



SECRETARÍA DE LA
CONTRALORÍA

Evaluación de la Gestión a los Programas Presupuestarios 2018

Coordinación General de Contraloría Social,
Participación y Evaluación

FIDEICOMISO DEL PROGRAMA DE BECAS NACIONALES PARA LA EDUCACION SUPERIOR MANUTENCION

Informe de Evaluación Primer Trimestre 2018

Dirección de Participación y Evaluación
mayo 2018



Evaluación de la Gestión a los Programas Presupuestarios Ejercicio 2018

Institución: **161 FIDEICOMISO DEL PROGRAMA DE BECAS NACIONALES
PARA LA EDUCACION SUPERIOR MANUTENCION**

Cumplimiento de la Institución: ***Sin calificación al periodo evaluado**

90 – 115.9 % Bueno 70 – 89.9 % Regular 0 – 69.9 % Bajo N/A No Aplica

Programa Presupuestario: 1
Indicadores: 1
Actividades: 2

PROGRAMA PRESUPUESTARIO EVALUADO 2018

Programa Presupuestario (PP)

| | | | |
|------|---|-------------|-----------|
| S063 | Programa de becas nacionales para la educación superior manutención | | |
| | Indicadores | Actividades | Evidencia |

| | |
|-----------------------------|------------------------|
| Total: | |
| Evaluados al 1er. Trimestre | |
| Bueno: | |
| Regular: | |
| Bajo | Incumplimiento: |
| | Excedido: |





| | | |
|---|---|-----------------|
| 1 | 2 | <i>Validada</i> |
| 0 | 1 | |
| 0 | 1 | |
| 0 | 0 | |
| 0 | 0 | |
| 0 | 0 | |

| |
|----------------------------------|
| Cumplimiento (20%/60%/20%) |
| Nivel de Cumplimiento del PP (%) |





| | | |
|--|--------|--------|
| | 60.00% | 20.00% |
| *Sin calificación al periodo evaluado | | |

Nivel de Cumplimiento de Indicadores y Actividades

De la actividad evaluada ésta tiene un nivel de cumplimiento "**bueno**".

| <i>Indicadores Evaluados</i> | | | |
|------------------------------|------------|---------------------------|---|
| No. | Porcentaje | Nivel de Cumplimiento | Semáforo |
| 0 | 0.00% | Bueno (95-115%) |  |
| 0 | 0.00% | Regular (90-94%) |  |
| 0 | 0.00% | Incumplimiento (0-89%) |  |
| 0 | 0.00 | Excedido (+ de 115%) |  |

0

| <i>Actividades Evaluadas</i> | | | |
|------------------------------|------------|---------------------------|---|
| No. | Porcentaje | Nivel de Cumplimiento | Semáforo |
| 1 | 100.00% | Bueno (95-115%) |  |
| 0 | 0.00% | Regular (90-94%) |  |
| 0 | 0.00% | Incumplimiento (0-89%) |  |
| 0 | 0.00 | Excedido (+ de 115%) |  |

1

Nivel de Cumplimiento de la Gestión del Programa Presupuestario

S063 S/Calif

95 - 115.9 % Bueno 90 - 94.9 % Regular 0 - 89.9% Incumplimiento > de 116% Excedido

Indicadores Evaluados

| No. UR | UNIDAD RESPONSABLE | COMPONENTE | INDICADOR | No. Variable | Descripción Variable | PROGRAMADO | | | | | Meta Programada | | REALIZADO | | | | | Meta Realizada | | CUMPLIMIENTO (%) | NIVEL DE CUMPLIMIENTO (%) |
|--------|--|---|---|--------------|--|-------------|-------------|-------------|-------------|--------|-----------------|---|-------------|-------------|-------------|-------------|-------|----------------|---|------------------|---------------------------|
| | | | | | | TRIMESTRE 1 | TRIMESTRE 2 | TRIMESTRE 3 | TRIMESTRE 4 | TOTAL | Valor Absoluto | % | TRIMESTRE 1 | TRIMESTRE 2 | TRIMESTRE 3 | TRIMESTRE 4 | TOTAL | Valor Absoluto | % | | |
| OPNB | FIDEICOMISOS DEL PROGRAMA DE BECAS NACIONALES PARA LA EDUCACION SUPERIOR MANUTENCION | BECAS A ESTUDIANTES DE EDUCACION SUPERIOR DE LAS 48 INSTITUCIONES PUBLICAS DEL ESTADO PARTICIPANTES, EN CADA CICLO ESCOLAR OTORGADAS. | NUMERO DE BECAS OTORGADAS EN CADA CICLO ESCOLAR A ESTUDIANTES DE LAS 48 INSTITUCIONES DE EDUCACION SUPERIOR PARTICIPANTES EN EL ESTADO. | 1 | NUMERO DE BECAS OTORGADAS EN EL CICLO ACTUAL 2017. | 0 | 0 | 0 | 10,600 | 10,600 | | | 0 | 0 | 0 | 0 | 0 | | | SP | |

Actividades Evaluadas del Programa Presupuestario:

S063

 95 – 115.9 % Bueno

 90- 94.9% Regular

 0-89.9% Incumplimiento

 ≥ de 116% Excedido

| No. UR | UNIDAD RESPONSABLE | COMPONENTE | ACTIVIDAD | PROGRAMADO | | | | | REALIZADO | | | | | CUMPLIMIENTO (%) | NIVEL DE CUMPLIMIENTO (%) | |
|--------|---|---|---|-------------|-------------|-------------|-------------|-------|-------------|-------------|-------------|-------------|-------|------------------|---------------------------|--------|
| | | | | TRIMESTRE 1 | TRIMESTRE 2 | TRIMESTRE 3 | TRIMESTRE 4 | TOTAL | TRIMESTRE 1 | TRIMESTRE 2 | TRIMESTRE 3 | TRIMESTRE 4 | TOTAL | | | |
| OPNB | FIDEICOMISO DEL PROGRAMA DE BECAS NACIONALES PARA LA EDUCACION SUPERIOR MANUTENCION | BECAS A ESTUDIANTES DE EDUCACION SUPERIOR DE LAS 48 INSTITUCIONES PUBLICAS DEL ESTADO PARTICIPANTES, EN CADA CICLO ESCOLAR OTORGADAS. | REALIZAR EN CADA CICLO ESCOLAR, LA CONVOCATORIA DEL PROGRAMA DE BECAS NACIONALES PARA LA EDUCACION SUPERIOR MANUTENCION CON UN ENFOQUE DE GENERO. | 0 | 0 | 1 | 0 | 1 | 0 | 0 | 0 | 0 | 0 | 0 | SP | |
| OPNB | FIDEICOMISO DEL PROGRAMA DE BECAS NACIONALES PARA LA EDUCACION SUPERIOR MANUTENCION | BECAS A ESTUDIANTES DE EDUCACION SUPERIOR DE LAS 48 INSTITUCIONES PUBLICAS DEL ESTADO PARTICIPANTES, EN CADA CICLO ESCOLAR OTORGADAS. | REALIZAR LAS GESTIONES ANTE LAS INSTANCIAS COMPETENTES PARA QUE AUTORICEN LOS RECURSOS PRESUPUESTALES PARA ATENDER EL PROGRAMA. | 1 | 1 | 1 | 1 | 4 | 2 | 0 | 0 | 0 | 0 | 2 | 200.00 | 100.00 |



Población atendida en el trimestre:

No. de Municipios Beneficiados:



0

Rango de Edad

N/D

0 - 18

19 - 30

31 - 40

41 - 50

Más de 50

Incluye población indígena:

Si



0

No específico

No



No aplica



Presupuesto Devengado

| No. | PROGRAMA PRESUPUESTARIO | ANUAL AUTORIZADO | AMPLIACIONES | REDUCCIONES | PRESUPUESTO DEVENGADO |
|-----|----------------------------|------------------|---------------|-------------|--------------------------|
| | | 0.00 | | | |
| 1 | S063 | 0.00 | 60,000,000.00 | 0.00 | 28,241,650.00 |

