



**PUEBLA**  
Gobierno del Estado  
2 0 2 4 - 2 0 3 0

**Anticorrupción**  
Secretaría Anticorrupción y Buen Gobierno

POR **AMOR** A  
**PUEBLA**

**Pensar  
Grande**

Coordinación General de Contraloría Social, Participación y Evaluación  
Dirección de Evaluación

Ramo 08 Educación  
**SECRETARÍA DE EDUCACIÓN**

Informe de Evaluación y Seguimiento del Cumplimiento de los Indicadores de Gestión de los  
Programas Presupuestarios  
del Ejercicio Fiscal 2025

Corte al Tercer Trimestre 2025

**Noviembre, 2025**





## Nivel de cumplimiento de la Dependencia o Entidad

Con fundamento en lo establecido por los artículos 82 párrafo primero y 83 párrafo primero de la Constitución Política del Estado Libre y Soberano de Puebla; 1, 7, 54, 63 párrafo segundo, 128 párrafo segundo, 134, 138, 140 fracciones IV y V, y 142 de la Ley de Presupuesto y Gasto Público Responsable del Estado de Puebla; 1, 3, 13 párrafo primero, 18, 24, 30 fracciones XII y XVIII, 31 fracción III, 34 fracciones II, XXXVII y XLIV de la Ley Orgánica de la Administración Pública del Estado de Puebla; 56 de la Ley de Entidades Paraestatales del Estado de Puebla, aplicable solo para las Entidades de la Administración Pública del Estado de Puebla; 1, 5 fracción I, 7 fracción I, 8 y 12 fracciones VIII, XV, XXV y XLV del Reglamento Interior de la Secretaría Anticorrupción y Buen Gobierno; así como los numerales 3, cuarto párrafo, 9, 24 y 25 del Programa Anual de Evaluación para el Ejercicio Fiscal 2025 del Gobierno del Estado de Puebla y el ACUERDO del Secretario de la Función Pública del Gobierno del Estado, por el que establece los Lineamientos para la Evaluación y Seguimiento de la Gestión a los Programas Presupuestarios de las Dependencias y Entidades de la Administración Pública Estatal; se realizó la Evaluación de la Gestión a los Programas Presupuestarios del Tercer Trimestre del Ejercicio Fiscal 2025 de las Dependencias y Entidades de la Administración Pública Estatal, con el objetivo de determinar el logro de las metas respecto de los resultados esperados para los indicadores de nivel componente y actividades, para lo cual se consideró la información capturada en el Sistema Estatal de Evaluación, así como la evidencia remitida por:

### 012 SECRETARÍA DE EDUCACIÓN

Con base en los parámetros establecidos en los lineamientos Décimo Tercero al Décimo Noveno del ACUERDO del Secretario de la Función Pública del Gobierno del Estado, por el que establece los Lineamientos para la Evaluación y Seguimiento de la Gestión a los Programas Presupuestarios de las Dependencias y Entidades de la Administración Pública Estatal, se determinó el siguiente nivel de cumplimiento global:

**100%**  
**Aceptable**

Elaboró:

**Bengie Iván Rojas López**

Enlace de la Dirección de Evaluación

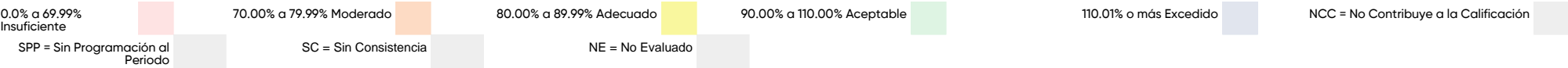
Revisó:

**María Esther Campos Platas**

Directora de Evaluación

Calificación por Programa Presupuestario

	Total	Evaluados al 3er. Trimestre
Programas Presupuestarios:	8	2
Indicadores:	26	3
Actividades:	197	161

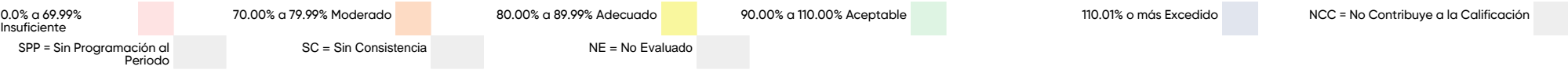


Programa Presupuestario(PP)

Total:  
Evaluados al 3er. Trimestre  
Aceptable:  
Adecuado:  
Moderado:  
Insuficiente:  
Excedido:  
Porcentaje de cumplimiento:  
  
Porcentaje de cumplimiento del PP:

E019	EDUCACIÓN BÁSICA		E020	EDUCACIÓN MEDIA SUPERIOR		E021	EDUCACIÓN SUPERIOR		E095	PROGRAMA PARA EL DESARROLLO PROFESIONAL DOCENTE	
	Componentes	Actividades		Componentes	Actividades		Componentes	Actividades		Componentes	Actividades
	30.00%	50.00%		30.00%	50.00%		30.00%	50.00%		30.00%	50.00%
20.00%	9	97	20.00%	5	19	20.00%	4	32	20.00%	1	3
	0	75		0	14		0	26		0	0
	0	74		0	14		0	24		0	0
	0	0		0	0		0	0		0	0
	0	0		0	0		0	1		0	0
	0	1		0	0		0	1		0	0
20.00%	0	0	20.00%	0	0	20.00%	0	0	20.00%	0	0
	0	0		0	0		0	1		0	0
	0	0		0	0		0	1		0	0
	0	0		0	0		0	0		0	0
	0	0		0	0		0	0		0	0
	0	0		0	0		0	0		0	0
20.00%	SPP	49.82%	20.00%	SPP	49.94%	20.00%	SPP	48.77%	20.00%	SPP	SPP
	NCC			NCC			NCC			SPP	





Programa Presupuestario(PP)






Total:  
Evaluados al 3er. Trimestre  
Aceptable:  
Adecuado:  
Moderado:  
Insuficiente:  
Excedido:  
  
Porcentaje de cumplimiento:  
  
Porcentaje de cumplimiento del PP:

E098	EDUCACIÓN Y CULTURA INDÍGENA		P015	PLANEACIÓN EDUCATIVA		R015	ACCIONES DE COMUNICACIÓN SOCIAL E IMAGEN INSTITUCIONAL		R016	PROGRAMA DE ACCIÓN PARA ATENDER LAS MEDIDAS DE LA DECLARATORIA DE ALERTA DE VIOLENCIA DE GÉNERO CONTRA LAS MUJERES	
Componentes	Actividades	Evidencia	Componentes	Actividades	Evidencia	Componentes	Actividades	Evidencia	Componentes	Actividades	Evidencia
30.00%	50.00%	20.00%	30.00%	50.00%	20.00%	30.00%	50.00%	20.00%	30.00%	50.00%	20.00%
3	10	20.00%	2	26	20.00%	1	4	20.00%	1	6	20.00%
2	10		0	26		0	4		1	6	
2	10		0	26		0	3		1	6	
0	0		0	0		0	1		0	0	
0	0		0	0		0	0		0	0	
0	0		0	0		0	0		0	0	
0	0		0	0		0	0		0	0	
30.00%	50.00%	20.00%	SPP	49.70%	20.00%	SPP	48.44%	20.00%	30.00%	50.00%	20.00%
100.00%			NCC			NCC			100.00%		



Comportamiento de indicadores de nivel componente y actividades

Con corte al tercer trimestre de 2025, se evaluaron 3 indicadores de nivel componente y 161 actividades.

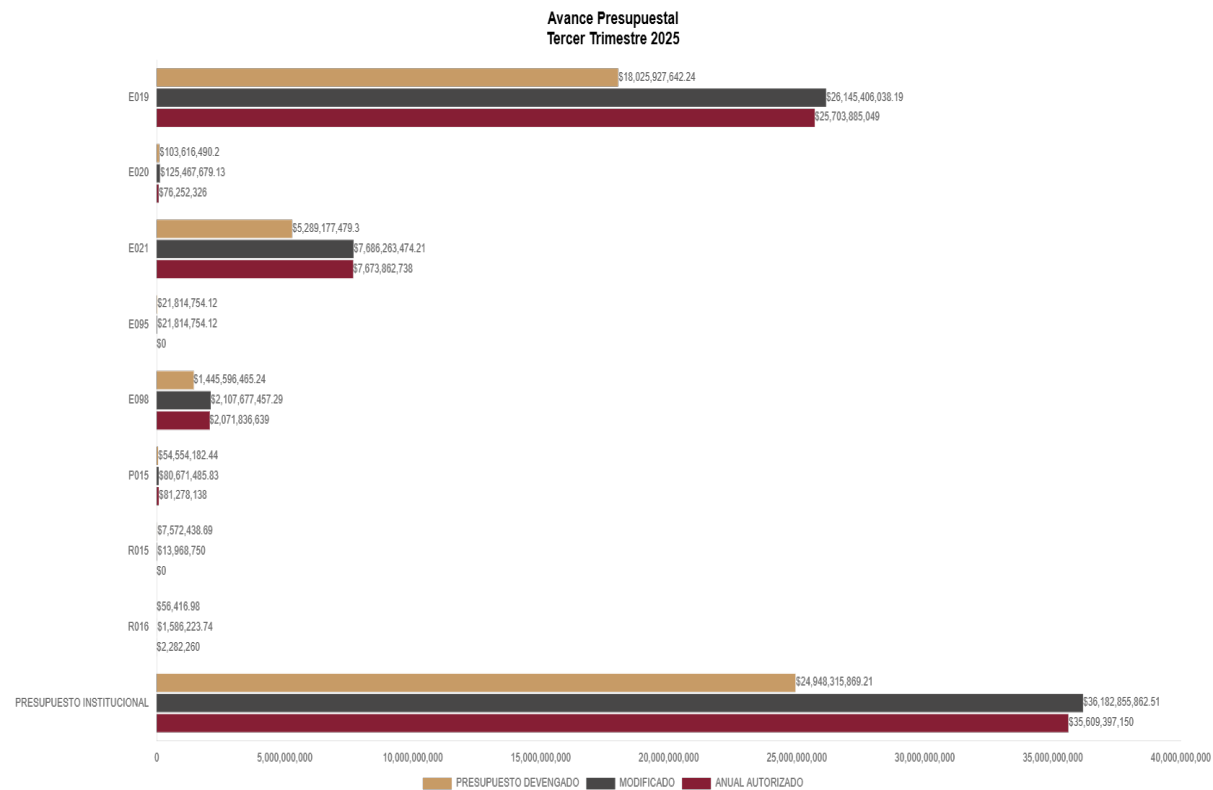
Nivel de Cumplimiento		Semáforo	Indicadores Evaluados		Actividades Evaluadas	
			Cantidad	Porcentaje	Cantidad	Porcentaje
Aceptable (90.00 % a 110.00 %)			3	100%	156	96.90%
Adecuado (80.00 % a 89.99 %)			0	0%	1	0.62%
Moderado (70.00 % a 79.99%)			0	0%	1	0.62%
Insuficiente (0 % a 69.99 %)			0	0%	2	1.24%
Excedido (110.01 %)			0	0%	1	0.62%
TOTAL			3		161	



Presupuesto Devengado

No.	PROGRAMA PRESUPUESTARIO	ANUAL AUTORIZADO	AMPLIACIONES	REDUCCIONES	MODIFICADO	PRESUPUESTO DEVENGADO
		\$ 35,609,397,150.00	\$ 6,901,041,904.58	\$ 6,327,583,192.07	\$ 36,182,855,862.51	\$ 24,948,315,869.21
1	E019	\$ 25,703,885,049.00	\$ 4,468,667,195.97	\$ 4,027,146,206.78	\$ 26,145,406,038.19	\$ 18,025,927,642.24
2	E020	\$ 76,252,326.00	\$ 59,366,378.70	\$ 10,151,025.57	\$ 125,467,679.13	\$ 103,616,490.20
3	E021	\$ 7,673,862,738.00	\$ 2,109,789,193.72	\$ 2,097,388,457.51	\$ 7,686,263,474.21	\$ 5,289,177,479.30
4	E095	-	\$ 21,814,754.12	-	\$ 21,814,754.12	\$ 21,814,754.12
5	E098	\$ 2,071,836,639.00	\$ 191,549,420.16	\$ 155,708,601.87	\$ 2,107,677,457.29	\$ 1,445,596,465.24
6	P015	\$ 81,278,138.00	\$ 20,777,895.91	\$ 21,384,548.08	\$ 80,671,485.83	\$ 54,554,182.44
7	R015	-	\$ 27,937,500.00	\$ 13,968,750.00	\$ 13,968,750.00	\$ 7,572,438.69
8	R016	\$ 2,282,260.00	\$ 1,139,566.00	\$ 1,835,602.26	\$ 1,586,223.74	\$ 56,416.98





## Porcentaje de cumplimiento programático y presupuestal

Para cada Programa Presupuestario se identifica el siguiente porcentaje de cumplimiento en relación al porcentaje reportado del ejercicio presupuestal.


Programa Presupuestario	Porcentaje de cumplimiento de las metas	Porcentaje de presupuesto devengado
E019 EDUCACIÓN BÁSICA	NCC	68.94%
E020 EDUCACIÓN MEDIA SUPERIOR	NCC	82.58%
E021 EDUCACIÓN SUPERIOR	NCC	68.81%
E095 PROGRAMA PARA EL DESARROLLO PROFESIONAL DOCENTE	SPP	100.00%
E098 EDUCACIÓN Y CULTURA INDÍGENA	100.00%	68.59%
P015 PLANEACIÓN EDUCATIVA	NCC	67.63%
R015 ACCIONES DE COMUNICACIÓN SOCIAL E IMAGEN INSTITUCIONAL	NCC	54.21%
R016 PROGRAMA DE ACCIÓN PARA ATENDER LAS MEDIDAS DE LA DECLARATORIA DE ALERTA DE VIOLENCIA DE GÉNERO CONTRA LAS MUJERES	100.00%	3.56%





## Transversalidad Actividades

a) Beneficiarios atendidos en los Programas Presupuestarios, por género



b) Beneficiarios atendidos en los Programas Presupuestarios, por grupo etario

0-18	✓
19-30	✓
31-40	✓
41-50	✓
Más de 50	✓
No específico	✓

c) Beneficiarios del Programa Presupuestario de pueblos y comunidades indígenas.

Sí ✓  
No



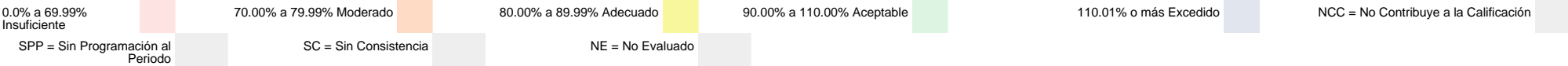
## Observaciones y recomendaciones

Observaciones	Recomendaciones
2 actividades presentan nivel de cumplimiento inferior a 70.00	Implementar las acciones internas necesarias para dar cumplimiento a la meta programada para el siguiente Periodo a Evaluar. Analizar el comportamiento a fin de detectar si es necesario mejorar el diseño y operación del Programa Presupuestario.
1 actividad(es) presentan nivel de cumplimiento superior a 110.00. De conformidad con el lineamiento Décimo Cuarto de los Lineamientos para la Evaluación y Seguimiento de la Gestión a los Programas Presupuestarios de las Dependencias y Entidades de la Administración Pública Estatal, se realizó una excepción al criterio de penalización para 1 actividades considerando la justificación señalada por la Unidad Responsable.	Analizar el comportamiento de las metas a fin de identificar si el resultado excedido se debe a condiciones externas ajenas al Programa, o bien, a fallos de programación que se puedan corregir; implementar las acciones internas necesarias para mejorar en el diseño y operación del Programa Presupuestario para el siguiente Periodo a Evaluar. De ser procedente, realizar las gestiones administrativas ante las instancias competentes.
Se identificó que el Programa Presupuestario R016 denominado "Programa de acción para atender las medidas de la Declaratoria de Alerta de Violencia de Género contra las Mujeres" tiene un avance de metas del 100.00%, sin embargo, solo reporta el 3.56% de presupuesto devengado.	Se solicita a la Unidad Responsable, revisar y analizar la información capturada, a fin de identificar las causas que expliquen si el ejercicio de los recursos es correcto o hubo omisiones que requieran de implementar acciones administrativas internas para que las cifras sean consistentes.
Con fundamento en lo dispuesto en el Lineamiento Décimo Segundo, párrafo segundo, del Acuerdo del Secretario de la Función Pública del Gobierno del Estado, por el que se establecen los Lineamientos para la Evaluación y Seguimiento de la Gestión de los Programas Presupuestarios de las dependencias y entidades de la Administración Pública Estatal, se informa que, a la fecha de emisión del presente informe, no se han recibido las impresiones de captura correspondientes a los componentes y/o actividades a cargo de la Unidad Responsable 2000, Subsecretaría de Educación Obligatoria.	Se recomienda implementar las acciones internas necesarias para evitar retrasos en la entrega de la información solicitada respecto al Sistema Estatal de Evaluación (SEE), con el propósito de garantizar su disponibilidad oportuna para los efectos procedentes y ante los requerimientos de la autoridad competente.



Nivel de Cumplimiento de los Indicadores de nivel componente

E019 NCC



No. UR	UNIDAD RESPONSABLE	COMPONENTE	INDICADOR	UNIDAD DE MEDIDA	No. Variable	Descripción Variable	COMPORTAMIENTO	PROGRAMADO					Meta Programada al corte		REALIZADO					Meta Realizada		CUMPLIMIENTO (%)	NIVEL DE CUMPLIMIENTO (%)
								TRIMESTRE 1	TRIMESTRE 2	TRIMESTRE 3	TRIMESTRE 4	TOTAL	Valor Absoluto	%	TRIMESTRE 1	TRIMESTRE 2	TRIMESTRE 3	TRIMESTRE 4	TOTAL	Valor Absoluto	%		
2000	SUBSECRETARÍA DE EDUCACIÓN OBLIGATORIA	1. NIÑOS EN EDUCACIÓN INICIAL ESCOLARIZADA INSCRITOS.	PORCENTAJE DE COBERTURA DE EDUCACIÓN INICIAL ESCOLARIZADA.	PORCENTAJE	1	NÚMERO DE NIÑOS INSCRITOS EN CENTROS DE ATENCIÓN INFANTIL EN EL AÑO 2023-2024.	ASCENDENTE	0.00	0.00	0.00	4,449.00	4,449.00			0.00	0.00	0.00	0.00	0.00				
2000	SUBSECRETARÍA DE EDUCACIÓN OBLIGATORIA	1. NIÑOS EN EDUCACIÓN INICIAL ESCOLARIZADA INSCRITOS.	PORCENTAJE DE COBERTURA DE EDUCACIÓN INICIAL ESCOLARIZADA.	PORCENTAJE	2	NÚMERO DE NIÑOS DE 0 A 3 AÑOS EN EL AÑO 2023.	ASCENDENTE	0.00	0.00	0.00	339,025.00	339,025.00			0.00	0.00	0.00	0.00	0.00			SPP	SPP
2000	SUBSECRETARÍA DE EDUCACIÓN OBLIGATORIA	2. ESCUELAS CON SERVICIOS DE EDUCACIÓN PREESCOLAR MODALIDAD GENERAL EN EL ESTADO DE PUEBLA OTORGADOS.	PORCENTAJE DE ESCUELAS CON SERVICIOS DE EDUCACIÓN PREESCOLAR MODALIDAD GENERAL EN EL ESTADO DE PUEBLA.	PORCENTAJE	1	NÚMERO DE ESCUELAS DE EDUCACIÓN PREESCOLAR MODALIDAD GENERAL EN EL AÑO 2023.	ASCENDENTE	0.00	0.00	0.00	2,885.00	2,885.00			0.00	0.00	0.00	0.00	0.00				
2000	SUBSECRETARÍA DE EDUCACIÓN OBLIGATORIA	2. ESCUELAS CON SERVICIOS DE EDUCACIÓN PREESCOLAR MODALIDAD GENERAL EN EL ESTADO DE PUEBLA OTORGADOS.	PORCENTAJE DE ESCUELAS CON SERVICIOS DE EDUCACIÓN PREESCOLAR MODALIDAD GENERAL EN EL ESTADO DE PUEBLA.	PORCENTAJE	2	TOTAL DE ESCUELAS DE EDUCACIÓN BÁSICA EXISTENTES EN EL ESTADO DE PUEBLA EN EL AÑO 2023.	ASCENDENTE	0.00	0.00	0.00	12,197.00	12,197.00			0.00	0.00	0.00	0.00	0.00			SPP	SPP
2000	SUBSECRETARÍA DE EDUCACIÓN OBLIGATORIA	3. SERVICIOS DE EDUCACIÓN PRIMARIA DE CALIDAD PARA QUE LOS ALUMNOS CONCLUYAN SU TRAYECTORIA ESCOLAR OTORGADOS.	PORCENTAJE DE EFICIENCIA TERMINAL EN EDUCACIÓN PRIMARIA.	PORCENTAJE	1	NÚMERO DE ALUMNOS EGRESADOS DE EDUCACIÓN PRIMARIA EN EL CICLO ESCOLAR 2022-2023.	ASCENDENTE	0.00	0.00	0.00	128,983.00	128,983.00			0.00	0.00	0.00	0.00	0.00				
2000	SUBSECRETARÍA DE EDUCACIÓN OBLIGATORIA	3. SERVICIOS DE EDUCACIÓN PRIMARIA DE CALIDAD PARA QUE LOS ALUMNOS CONCLUYAN SU TRAYECTORIA ESCOLAR OTORGADOS.	PORCENTAJE DE EFICIENCIA TERMINAL EN EDUCACIÓN PRIMARIA.	PORCENTAJE	2	TOTAL DE ALUMNOS DE NUEVO INGRESO A PRIMER GRADO DE PRIMARIA EN EL CICLO ESCOLAR 2017-2018.	ASCENDENTE	0.00	0.00	0.00	131,129.00	131,129.00			0.00	0.00	0.00	0.00	0.00			SPP	SPP
2000	SUBSECRETARÍA DE EDUCACIÓN OBLIGATORIA	4. SERVICIOS DE EDUCACIÓN SECUNDARIA DE CALIDAD PARA QUE LOS ALUMNOS CONCLUYAN SU TRAYECTORIA ESCOLAR OTORGADOS.	PORCENTAJE DE EFICIENCIA TERMINAL EN EDUCACIÓN SECUNDARIA.	PORCENTAJE	1	NÚMERO DE ALUMNOS EGRESADOS DE EDUCACIÓN SECUNDARIA EN EL CICLO ESCOLAR 2022-2023.	ASCENDENTE	0.00	0.00	0.00	108,838.00	108,838.00			0.00	0.00	0.00	0.00	0.00				
2000	SUBSECRETARÍA DE EDUCACIÓN OBLIGATORIA	4. SERVICIOS DE EDUCACIÓN SECUNDARIA DE CALIDAD PARA QUE LOS ALUMNOS CONCLUYAN SU TRAYECTORIA ESCOLAR OTORGADOS.	PORCENTAJE DE EFICIENCIA TERMINAL EN EDUCACIÓN SECUNDARIA.	PORCENTAJE	2	TOTAL DE ALUMNOS DE NUEVO INGRESO A PRIMER GRADO DE SECUNDARIA EN EL CICLO ESCOLAR 2020-2021.	ASCENDENTE	0.00	0.00	0.00	121,055.00	121,055.00			0.00	0.00	0.00	0.00	0.00			SPP	SPP

La información de los datos de los componentes y actividades, así como de las metas programadas son recuperada de la base de datos de la Secretaría de Planeación, Finanzas y Administración.



## Nivel de Cumplimiento de los Indicadores de nivel componente

### E019 NCC

0.0% a 69.99% Insuficiente

70.00% a 79.99% Moderado

80.00% a 89.99% Adecuado

90.00% a 110.00% Aceptable

110.01% o más Excedido

SPP = Sin Programación al Periodo

SC = Sin Consistencia

NE = No Evaluado

NCC = No Contribuye a la Calificación

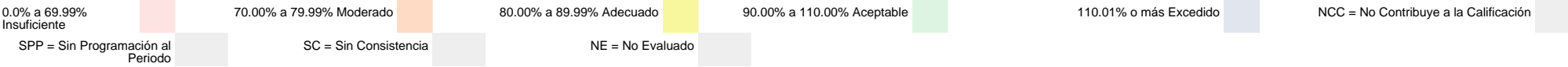
No. UR	UNIDAD RESPONSABLE	COMPONENTE	INDICADOR	UNIDAD DE MEDIDA	No. Variable	Descripción Variable	COMPORTAMIENTO	PROGRAMADO					Meta Programada al corte		REALIZADO					Meta Realizada		CUMPLIMIENTO (%)	NIVEL DE CUMPLIMIENTO (%)
								TRIMESTRE 1	TRIMESTRE 2	TRIMESTRE 3	TRIMESTRE 4	TOTAL	Valor Absoluto	%	TRIMESTRE 1	TRIMESTRE 2	TRIMESTRE 3	TRIMESTRE 4	TOTAL	Valor Absoluto	%		
2000	SUBSECRETARÍA DE EDUCACIÓN OBLIGATORIA	5. SERVICIOS EDUCATIVOS PARA ALUMNOS CON NECESIDADES ESPECIALES EN LOS CENTROS DE ATENCIÓN MÚLTIPLE (CAM) Y UNIDADES DE SERVICIOS DE APOYO A LA EDUCACIÓN REGULAR (USAER) OTORGADOS.	NÚMERO DE ALUMNOS QUE RECIBEN SERVICIOS DE EDUCACIÓN ESPECIAL.	ALUMNO	1	NÚMERO DE ALUMNOS CON SERVICIOS DE EDUCACIÓN ESPECIAL OTORGADOS EN EL CICLO ESCOLAR 2023-2024.	REGULAR	0.00	0.00	0.00	14,953.00	14,953.00			0.00	0.00	0.00	0.00	0.00			SPP	SPP
2000	SUBSECRETARÍA DE EDUCACIÓN OBLIGATORIA	6. SERVICIOS DE ALFABETIZACIÓN, EDUCACIÓN PRIMARIA Y SECUNDARIA OTORGADOS.	NÚMERO DE ADULTOS Y JOVENES QUE RECIBEN SERVICIOS DE ALFABETIZACIÓN, EDUCACIÓN PRIMARIA Y SECUNDARIA.	PERSONA	1	NÚMERO DE ADULTOS Y JOVENES CON SERVICIOS DE ALFABETIZACIÓN, EDUCACIÓN PRIMARIA Y SECUNDARIA OTORGADOS.	REGULAR	0.00	0.00	0.00	1,683.00	1,683.00			0.00	0.00	0.00	0.00	0.00			SPP	SPP
2000	SUBSECRETARÍA DE EDUCACIÓN OBLIGATORIA	7. EDUCACIÓN DE CALIDAD Y EQUITATIVA PARA TODOS LOS ESTUDIANTES OTORGADA.	NÚMERO DE INFORMES SOBRE LAS ACCIONES REALIZADAS PARA UNA EDUCACIÓN DE CALIDAD Y EQUITATIVA.	INFORME	1	NÚMERO DE INFORMES CON LAS ACCIONES REALIZADAS PARA UNA EDUCACIÓN DE CALIDAD Y EQUITATIVA.	REGULAR	0.00	0.00	0.00	1.00	1.00			0.00	0.00	0.00	0.00	0.00			SPP	SPP
2000	SUBSECRETARÍA DE EDUCACIÓN OBLIGATORIA	8. ATENCIÓN A CONDUCTAS O SITUACIONES DE RIESGO PSICOLÓGICO DE LOS ESTUDIANTES DE EDUCACIÓN PRIMARIA, SECUNDARIA Y BACHILLERATO OTORGADA.	PORCENTAJE DE COBERTURA DE ATENCIÓN PSICOLÓGICA A ALUMNOS.	PORCENTAJE	1	NÚMERO DE ALUMNOS BENEFICIADOS POR EL PROGRAMA DE ATENCIÓN PSICOLÓGICA EN EL CICLO ESCOLAR 2024-2025.	NOMINAL	0.00	0.00	0.00	22,481.00	22,481.00			0.00	0.00	0.00	0.00	0.00			SPP	SPP
2000	SUBSECRETARÍA DE EDUCACIÓN OBLIGATORIA	8. ATENCIÓN A CONDUCTAS O SITUACIONES DE RIESGO PSICOLÓGICO DE LOS ESTUDIANTES DE EDUCACIÓN PRIMARIA, SECUNDARIA Y BACHILLERATO OTORGADA.	PORCENTAJE DE COBERTURA DE ATENCIÓN PSICOLÓGICA A ALUMNOS.	PORCENTAJE	2	TOTAL DE ALUMNOS EN ESCUELAS DETECTADAS CON MAYORES FACTORES DE RIESGO EN LOS NIVELES DE PREESCOLAR, PRIMARIA, SECUNDARIA Y BACHILLERATO EN EL CICLO ESCOLAR 2024-2025	NOMINAL	0.00	0.00	0.00	24,460.00	24,460.00			0.00	0.00	0.00	0.00	0.00			SPP	SPP
2000	SUBSECRETARÍA DE EDUCACIÓN OBLIGATORIA	9. ENSEÑANZA Y APRENDIZAJE DEL IDIOMA INGLÉS EN ESCUELAS DE EDUCACIÓN BÁSICA IMPLEMENTADO.	PORCENTAJE DE ESCUELAS PÚBLICAS DE EDUCACIÓN BÁSICA BENEFICIADAS CON EL PROGRAMA NACIONAL DE INGLÉS (PRONI).	PORCENTAJE	1	NÚMERO DE ESCUELAS PÚBLICAS DE EDUCACIÓN BÁSICA BENEFICIADAS CON EL PROGRAMA NACIONAL DE INGLÉS (PRONI).	REGULAR	0.00	0.00	0.00	188.00	188.00			0.00	0.00	0.00	0.00	0.00				

La información de los datos de los componentes y actividades, así como de las metas programadas son recuperada de la base de datos de la Secretaría de Planeación, Finanzas y Administración.



Nivel de Cumplimiento de los Indicadores de nivel componente

E019 NCC

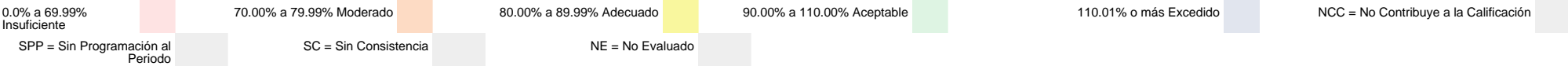


No. UR	UNIDAD RESPONSABLE	COMPONENTE	INDICADOR	UNIDAD DE MEDIDA	No. Variable	Descripción Variable	COMPORTAMIENTO	PROGRAMADO					Meta Programada al corte		REALIZADO					Meta Realizada		CUMPLIMIENTO (%)	NIVEL DE CUMPLIMIENTO (%)
								TRIMESTRE 1	TRIMESTRE 2	TRIMESTRE 3	TRIMESTRE 4	TOTAL	Valor Absoluto	%	TRIMESTRE 1	TRIMESTRE 2	TRIMESTRE 3	TRIMESTRE 4	TOTAL	Valor Absoluto	%		
2000	SUBSECRETARÍA DE EDUCACIÓN OBLIGATORIA	9. ENSEÑANZA Y APRENDIZAJE DEL IDIOMA INGLÉS EN ESCUELAS DE EDUCACIÓN BÁSICA IMPLEMENTADO.	PORCENTAJE DE ESCUELAS PÚBLICAS DE EDUCACIÓN BÁSICA BENEFICIADAS CON EL PROGRAMA NACIONAL DE INGLÉS (PRONI).	PORCENTAJE	2	TOTAL DE ESCUELAS PÚBLICAS DE EDUCACIÓN BÁSICA EN EL ESTADO.	REGULAR	0.00	0.00	0.00	10,513.00	10,513.00			0.00	0.00	0.00	0.00	0.00			SPP	SPP



Nivel de Cumplimiento de las actividades

E019 NCC



No. UR	UNIDAD RESPONSABLE	COMPONENTE	ACTIVIDAD	UNIDAD DE MEDIDA	No. Variable	Descripción Variable	COMPORTAMIENTO	PROGRAMADO					Meta Programada al Corte		REALIZADO					Meta Realizada		CUMPLIMIENTO (%)	NIVEL DE CUMPLIMIENTO (%)
								TRIMESTRE 1	TRIMESTRE 2	TRIMESTRE 3	TRIMESTRE 4	TOTAL	Valor Absoluto	%	TRIMESTRE 1	TRIMESTRE 2	TRIMESTRE 3	TRIMESTRE 4	TOTAL	Valor Absoluto	%		
2101	DIRECCIÓN DE EDUCACIÓN INICIAL	1. NIÑOS EN EDUCACIÓN INICIAL ESCOLARIZADA INSCRITOS.	1. OTORGAMIENTO DE SERVICIOS ADMINISTRATIVOS A LOS DIFERENTES AGENTES EDUCATIVOS Y PADRES DE FAMILIA DEL NIVEL DE EDUCACIÓN INICIAL EN PUEBLA.	SERVICIO	1	NÚMERO DE SERVICIOS ADMINISTRATIVOS DE LA DIRECCIÓN DE EDUCACIÓN INICIAL OTORGADOS.	NOMINAL	30.00	30.00	30.00	30.00	120.00	90.00		30.00	30.00	30.00	0.00	90.00	90.00		100.00	100.00
2101	DIRECCIÓN DE EDUCACIÓN INICIAL	1. NIÑOS EN EDUCACIÓN INICIAL ESCOLARIZADA INSCRITOS.	2. ORIENTACIÓN A PADRES DE FAMILIA CON HIJOS MENORES A 3 AÑOS DEL PROGRAMA DE EDUCACIÓN INICIAL NO ESCOLARIZADA.	PERSONA	1	NÚMERO DE PADRES DEL PROGRAMA DE EDUCACIÓN INICIAL NO ESCOLARIZADA ORIENTADOS.	REGULAR	5,000.00	5,000.00	0.00	5,000.00	5,000.00	5,000.00		5,108.00	5,081.00	0.00	0.00	5,081.00	5,081.00		101.62	101.62
2101	DIRECCIÓN DE EDUCACIÓN INICIAL	1. NIÑOS EN EDUCACIÓN INICIAL ESCOLARIZADA INSCRITOS.	3. PARTICIPACIÓN DE PROMOTORES EDUCATIVOS Y COORDINADORES DE ZONA EN LA ORIENTACIÓN A PADRES, MADRES, CUIDADORES Y FAMILIAS PARA LA ATENCIÓN TEMPRANA DE NIÑOS Y NIÑAS DE 0 A 3 AÑOS.	PERSONA	1	NÚMERO DE PROMOTORES EDUCATIVOS Y COORDINADORES DE ZONA QUE PARTICIPAN EN LA ATENCIÓN TEMPRANA.	REGULAR	268.00	268.00	0.00	268.00	268.00	268.00		267.00	266.00	0.00	0.00	266.00	266.00		99.25	99.25
2101	DIRECCIÓN DE EDUCACIÓN INICIAL	1. NIÑOS EN EDUCACIÓN INICIAL ESCOLARIZADA INSCRITOS.	4. OTORGAMIENTO DE SERVICIOS A LOS CENTROS DE ATENCIÓN INFANTIL (CAI) PARA EL DESARROLLO DE NIÑAS Y NIÑOS A TRAVÉS DE ACCIONES EDUCATIVAS.	CENTROS	1	NÚMERO DE CENTROS DE ATENCIÓN INFANTIL (CAI) QUE BRINDAN SERVICIOS.	REGULAR	7.00	7.00	7.00	7.00	7.00	7.00		7.00	7.00	7.00	0.00	7.00	7.00		100.00	100.00
2000	SUBSECRETARÍA DE EDUCACIÓN OBLIGATORIA	1. NIÑOS EN EDUCACIÓN INICIAL ESCOLARIZADA INSCRITOS.	5. ATENCIÓN INTEGRAL A LOS CAI EN LOS ÁMBITOS DE MANTENIMIENTO PREVENTIVO Y CORRECTIVO, DICTAMENES, PROTECCIÓN CIVIL Y SEGURIDAD, ASÍ COMO EL SUMINISTRO DE MATERIAL DIDÁCTICO Y ARTÍCULOS DE PAPELERÍA NECESARIOS.	CENTROS	1	NÚMERO DE CENTROS DE ATENCIÓN INFANTIL (CAI) ATENDIDOS.	REGULAR	0.00	0.00	0.00	7.00	7.00			0.00	0.00	0.00	0.00	0.00			SPP	SPP
2000	SUBSECRETARÍA DE EDUCACIÓN OBLIGATORIA	1. NIÑOS EN EDUCACIÓN INICIAL ESCOLARIZADA INSCRITOS.	6. ATENCIÓN A AGENTES EDUCATIVOS FEDERALIZADOS, ESTATALES Y DE EDUCACIÓN INICIAL INDÍGENA QUE PARTICIPAN EN LA IMPLEMENTACIÓN DE LA ESTRATEGIA DE VISITAS A HOGARES, MEDIANTE LA ENTREGA DE APOYOS ECONÓMICOS Y MATERIAL DIDÁCTICO.	AGENTE EDUCATIVO	1	NÚMERO DE AGENTES EDUCATIVOS FEDERALIZADOS, ESTATALES Y DE EDUCACIÓN INICIAL INDÍGENA ATENDIDOS.	REGULAR	0.00	0.00	0.00	16.00	16.00			0.00	0.00	0.00	0.00	0.00			SPP	SPP





## Nivel de Cumplimiento de las actividades

0.0% a 69.99%  
Insuficiente

70.00% a 79.99% Moderado

80.00% a 89.99% Adecuado

90.00% a 110.00% Aceptable

110.01% o más Excedido

NCC = No Contribuye a la Calificación

SPP = Sin Programación al Periodo

SC = Sin Consistencia

NE = No Evaluado

No UR	UNIDAD RESPONSABLE	COMPONENTE	ACTIVIDAD	UNIDAD DE MEDIDA	No Variable	Descripción Variable	COMPORTAMIENTO	PROGRAMADO					Meta Programada al Corte		REALIZADO					Meta Realizada		CUMPLIMIENTO (%)	NIVEL DE CUMPLIMIENTO (%)
								TRIMESTRE 1	TRIMESTRE 2	TRIMESTRE 3	TRIMESTRE 4	TOTAL	Valor Absoluto	%	TRIMESTRE 1	TRIMESTRE 2	TRIMESTRE 3	TRIMESTRE 4	TOTAL	Valor Absoluto	%		
2000	SUBSECRETARÍA DE EDUCACIÓN OBLIGATORIA	1. NIÑOS EN EDUCACIÓN INICIAL ESCOLARIZADA INSCRITOS.	7. ATENCIÓN A LOS CCAPÍ MEDIANTE EL PAGO DE APOYOS ECONÓMICOS A AGENTES EDUCATIVOS COMUNITARIOS, LA DOTACIÓN DE INSUMOS PARA LA ALIMENTACIÓN, EQUIPAMIENTO, MOBILIARIO Y MATERIAL DIDÁCTICO QUE INTEGRA EL BAÚL DIDÁCTICO.	CENTROS	1	NÚMERO DE CENTROS COMUNITARIOS DE ATENCIÓN A LA PRIMERA INFANCIA (CCAPI) ATENDIDOS.	REGULAR	0.00	0.00	0.00	2.00	2.00			0.00	0.00	0.00	0.00	0.00			SPP	SPP
2000	SUBSECRETARÍA DE EDUCACIÓN OBLIGATORIA	1. NIÑOS EN EDUCACIÓN INICIAL ESCOLARIZADA INSCRITOS.	8. CAPACITACIÓN Y/O ACTUALIZACIÓN DE AGENTES EDUCATIVOS DE INSTITUCIONES PÚBLICAS Y PRIVADAS QUE BRINDAN ATENCIÓN A POBLACIÓN EN EDAD DE EDUCACIÓN INICIAL, MEDIANTE MODALIDADES PRESENCIAL, EN LÍNEA O HÍBRIDA.	AGENTE EDUCATIVO	1	NÚMERO DE AGENTES EDUCATIVOS CAPACITADOS.	NOMINAL	0.00	0.00	0.00	666.00	666.00			0.00	0.00	0.00	0.00	0.00			SPP	SPP
2000	SUBSECRETARÍA DE EDUCACIÓN OBLIGATORIA	1. NIÑOS EN EDUCACIÓN INICIAL ESCOLARIZADA INSCRITOS.	9. ATENCIÓN A LOS CENTROS DE DESARROLLO INFANTIL (CENDI) EN PROCESO DE REGULARIZACIÓN CON PARTICIPACIÓN DE APOYO VOLUNTARIO.	CENTROS	1	NÚMERO DE LOS CENTROS DE DESARROLLO INFANTIL (CENDI) EN PROCESO DE REGULARIZACIÓN ATENDIDOS.	REGULAR	0.00	0.00	0.00	5.00	5.00			0.00	0.00	0.00	0.00	0.00			SPP	SPP
2000	SUBSECRETARÍA DE EDUCACIÓN OBLIGATORIA	1. NIÑOS EN EDUCACIÓN INICIAL ESCOLARIZADA INSCRITOS.	10. ATENCIÓN A CENTROS DE EDUCACIÓN INICIAL A TRAVÉS DE MATERIALES DE DIFUSIÓN Y/O REUNIONES O FOROS, PARA LA DIFUSIÓN DE LOS OBJETIVOS Y PRINCIPIOS RECTORES DE LA POLÍTICA NACIONAL DE EDUCACIÓN INICIAL.	CENTROS	1	NÚMERO DE CENTROS EDUCATIVOS QUE DIFUNDEN LOS OBJETIVOS Y PRINCIPIOS RECTORES DE LA POLÍTICA NACIONAL DE EDUCACIÓN INICIAL.	NOMINAL	0.00	0.00	0.00	30.00	30.00			0.00	0.00	0.00	0.00	0.00			SPP	SPP
2000	SUBSECRETARÍA DE EDUCACIÓN OBLIGATORIA	1. NIÑOS EN EDUCACIÓN INICIAL ESCOLARIZADA INSCRITOS.	11. REALIZAR INFORME DE ACCIONES DE PLANEACIÓN, SEGUIMIENTO, EVALUACIÓN, CONTRALORÍA SOCIAL, ASISTENCIA A REUNIONES REGIONALES Y/O ESTATALES, ASÍ COMO NACIONALES PARA PARA EL CUMPLIMIENTO DE LA OPERACIÓN DEL PROGRAMA.	INFORME	1	NÚMERO DE INFORMES DE LAS ACCIONES DEL PROGRAMA EXPANSIÓN DE LA EDUCACIÓN INICIAL REALIZADOS.	NOMINAL	0.00	0.00	0.00	1.00	1.00			0.00	0.00	0.00	0.00	0.00			SPP	SPP
2102	DIRECCIÓN DE EDUCACIÓN PREESCOLAR	2. ESCUELAS CON SERVICIOS DE EDUCACIÓN PREESCOLAR MODALIDAD GENERAL EN EL ESTADO DE PUEBLA OTORGADOS.	1. REALIZACIÓN DE REUNIONES CORRESPONDIENTES A CONSEJO TÉCNICO ESCOLAR PARA ABORDAR TEMAS ESENCIALES DEL SERVICIO EDUCATIVO EN NIVEL PREESCOLAR.	REUNIÓN	1	NÚMERO DE REUNIONES CORRESPONDIENTES A CONSEJO TÉCNICO ESCOLAR REALIZADAS.	REGULAR	2.00	3.00	2.00	3.00	10.00	7.00		2.00	3.00	2.00	0.00	7.00	7.00	100.00	100.00	

La información de los datos de los componentes y actividades, así como de las metas programadas son recuperada de la base de datos de la Secretaría de Planeación, Finanzas y Administración.

### Nivel de Cumplimiento de las actividades

0.0% a 69.99%  
Insuficiente

70.00% a 79.99% Moderado

80.00% a 89.99% Adecuado

90.00% a 110.00% Aceptable

110.01% o más Excedido

NCC = No Contribuye a la Calificación

SPP = Sin Programación al Periodo

SC = Sin Consistencia

NE = No Evaluado

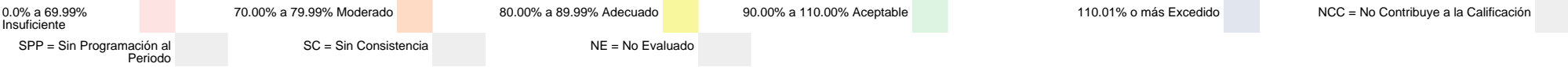
No UR	UNIDAD RESPONSABLE	COMPONENTE	ACTIVIDAD	UNIDAD DE MEDIDA	No Variable	Descripción Variable	COMPORTAMIENTO	PROGRAMADO					Meta Programada al Corte		REALIZADO					Meta Realizada		CUMPLIMIENTO (%)	NIVEL DE CUMPLIMIENTO (%)
								TRIMESTRE 1	TRIMESTRE 2	TRIMESTRE 3	TRIMESTRE 4	TOTAL	Valor Absoluto	%	TRIMESTRE 1	TRIMESTRE 2	TRIMESTRE 3	TRIMESTRE 4	TOTAL	Valor Absoluto	%		
2102	DIRECCIÓN DE EDUCACIÓN PREESCOLAR	2. ESCUELAS CON SERVICIOS DE EDUCACIÓN PREESCOLAR MODALIDAD GENERAL EN EL ESTADO DE PUEBLA OTORGADOS.	2. OTORGAMIENTO DE SERVICIOS A LOS DIFERENTES AGENTES EDUCATIVOS Y PADRES DE FAMILIA.	SERVICIO	1	NÚMERO DE SERVICIOS OTORGADOS POR LA DIRECCIÓN DE EDUCACIÓN PREESCOLAR.	REGULAR	37.00	35.00	35.00	35.00	142.00	107.00		37.00	35.00	35.00	0.00	107.00	107.00		100.00	100.00
2102	DIRECCIÓN DE EDUCACIÓN PREESCOLAR	2. ESCUELAS CON SERVICIOS DE EDUCACIÓN PREESCOLAR MODALIDAD GENERAL EN EL ESTADO DE PUEBLA OTORGADOS.	3. ASIGNACIÓN DE BECAS CORRESPONDIENTES AL PROGRAMA ESPECIAL: "ALTERNATIVAS EN ATENCIÓN A LA DEMANDA EN EDUCACIÓN PREESCOLAR".	BECA	1	NÚMERO DE BECAS ASIGNADAS.	REGULAR	200.00	200.00	200.00	200.00	200.00	200.00		200.00	200.00	200.00	0.00	200.00	200.00		100.00	100.00
2103	DIRECCIÓN DE EDUCACIÓN PRIMARIA	3. SERVICIOS DE EDUCACIÓN PRIMARIA DE CALIDAD PARA QUE LOS ALUMNOS CONCLUYAN SU TRAYECTORIA ESCOLAR OTORGADOS.	1. EJECUCIÓN DE REUNIONES DE CONSEJOS TÉCNICOS PARA DAR ACOMPAÑAMIENTO Y ASESORÍA A JEFES DE SECTOR, SOBRE LA GESTIÓN EDUCATIVA.	REUNIÓN	1	NÚMERO DE REUNIONES DE CONSEJOS TÉCNICOS EJECUTADAS.	REGULAR	3.00	2.00	2.00	3.00	10.00	7.00		3.00	2.00	2.00	0.00	7.00	7.00		100.00	100.00
2103	DIRECCIÓN DE EDUCACIÓN PRIMARIA	3. SERVICIOS DE EDUCACIÓN PRIMARIA DE CALIDAD PARA QUE LOS ALUMNOS CONCLUYAN SU TRAYECTORIA ESCOLAR OTORGADOS.	2. ATENCIÓN A ALUMNOS DE PRIMARIA CON SERVICIOS EDUCATIVOS.	ALUMNO	1	NÚMERO DE ALUMNOS ATENDIDOS.	NOMINAL	0.00	0.00	0.00	745,632.00	745,632.00			0.00	0.00	0.00	0.00	0.00			SPP	SPP
2103	DIRECCIÓN DE EDUCACIÓN PRIMARIA	3. SERVICIOS DE EDUCACIÓN PRIMARIA DE CALIDAD PARA QUE LOS ALUMNOS CONCLUYAN SU TRAYECTORIA ESCOLAR OTORGADOS.	3. REALIZACIÓN DE GESTIONES PARA LA EJECUCIÓN DE LAS CONVOCATORIAS FEDERALES DE LOS CONCURSOS PARA LAS NIÑAS Y LOS NIÑOS DE EDUCACIÓN BÁSICA.	GESTIÓN	1	NÚMERO DE GESTIONES PARA LLEVAR A CABO LA EJECUCIÓN DE LAS CONVOCATORIAS FEDERALES DE LOS CONCURSOS REALIZADAS.	REGULAR	0.00	0.00	1.00	0.00	1.00	1.00		0.00	0.00	1.00	0.00	1.00	1.00		100.00	100.00
2103	DIRECCIÓN DE EDUCACIÓN PRIMARIA	3. SERVICIOS DE EDUCACIÓN PRIMARIA DE CALIDAD PARA QUE LOS ALUMNOS CONCLUYAN SU TRAYECTORIA ESCOLAR OTORGADOS.	4. OTORGAMIENTO DE SERVICIOS ADMINISTRATIVOS EN PRIMARIAS.	SERVICIO	1	NÚMERO DE SERVICIOS ADMINISTRATIVOS DE LA DIRECCIÓN DE EDUCACIÓN PRIMARIA OTORGADOS.	REGULAR	21.00	21.00	21.00	21.00	84.00	63.00		21.00	21.00	21.00	0.00	63.00	63.00		100.00	100.00
2103	DIRECCIÓN DE EDUCACIÓN PRIMARIA	3. SERVICIOS DE EDUCACIÓN PRIMARIA DE CALIDAD PARA QUE LOS ALUMNOS CONCLUYAN SU TRAYECTORIA ESCOLAR OTORGADOS.	5. SEGUIMIENTO A INTERNADOS QUE BRINDAN EDUCACIÓN PRIMARIA Y SERVICIOS ASISTENCIALES.	ESCUELA	1	NÚMERO DE INTERNADOS CON SEGUIMIENTO.	REGULAR	2.00	2.00	2.00	2.00	2.00	2.00		2.00	2.00	2.00	0.00	2.00	2.00		100.00	100.00
2107	DIRECCIÓN DE SECUNDARIAS TÉCNICAS	4. SERVICIOS DE EDUCACIÓN SECUNDARIA DE CALIDAD PARA QUE LOS ALUMNOS CONCLUYAN SU TRAYECTORIA ESCOLAR OTORGADOS.	1. ATENCIÓN OPORTUNA A SUPERVISORES EN CONSEJOS TÉCNICOS CON BASE EN EL MODELO EDUCATIVO DE LA NUEVA ESCUELA MEXICANA.	PERSONA	1	NÚMERO DE SUPERVISORES EN CONSEJOS TÉCNICOS ESCOLARES ATENDIDOS.	REGULAR	25.00	25.00	25.00	25.00	25.00	25.00		25.00	25.00	25.00	0.00	25.00	25.00		100.00	100.00





Nivel de Cumplimiento de las actividades

E019 NCC



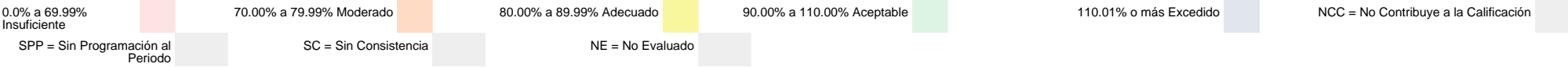
No UR	UNIDAD RESPONSABLE	COMPONENTE	ACTIVIDAD	UNIDAD DE MEDIDA	No Variable	Descripción Variable	COMPORTAMIENTO	PROGRAMADO					Meta Programada al Corte		REALIZADO					Meta Realizada		CUMPLIMIENTO (%)	NIVEL DE CUMPLIMIENTO (%)
								TRIMESTRE 1	TRIMESTRE 2	TRIMESTRE 3	TRIMESTRE 4	TOTAL	Valor Absoluto	%	TRIMESTRE 1	TRIMESTRE 2	TRIMESTRE 3	TRIMESTRE 4	TOTAL	Valor Absoluto	%		
2107	DIRECCIÓN DE SECUNDARIAS TÉCNICAS	4. SERVICIOS DE EDUCACIÓN SECUNDARIA DE CALIDAD PARA QUE LOS ALUMNOS CONCLUYAN SU TRAYECTORIA ESCOLAR OTORGADOS.	2. ATENCIÓN EDUCATIVA A JOVENES DE 12 - 14 AÑOS EN LA MODALIDAD DE SECUNDARIAS TÉCNICAS.	ALUMNO	1	NÚMERO DE JOVENES EN SECUNDARIAS TÉCNICAS ATENDIDOS.	REGULAR	73,276.00	73,276.00	73,276.00	73,276.00	73,276.00	73,276.00		73,276.00	73,276.00	73,276.00	0.00	73,276.00	73,276.00		100.00	100.00
2107	DIRECCIÓN DE SECUNDARIAS TÉCNICAS	4. SERVICIOS DE EDUCACIÓN SECUNDARIA DE CALIDAD PARA QUE LOS ALUMNOS CONCLUYAN SU TRAYECTORIA ESCOLAR OTORGADOS.	3. REALIZACIÓN DE VISITAS DE MONITOREO Y VALORACIÓN DE LA ORGANIZACIÓN Y FUNCIONAMIENTO DE ESCUELAS SECUNDARIAS TÉCNICAS.	VISITA	1	NÚMERO DE VISITAS A ESCUELAS SECUNDARIAS TÉCNICAS REALIZADAS.	NOMINAL	5.00	5.00	5.00	5.00	20.00	15.00		5.00	5.00	5.00	0.00	15.00	15.00		100.00	100.00
2107	DIRECCIÓN DE SECUNDARIAS TÉCNICAS	4. SERVICIOS DE EDUCACIÓN SECUNDARIA DE CALIDAD PARA QUE LOS ALUMNOS CONCLUYAN SU TRAYECTORIA ESCOLAR OTORGADOS.	4. ATENCIÓN A ALUMNAS Y ALUMNOS EN INTERNADOS DE SECUNDARIAS TÉCNICAS A TRAVÉS DE SERVICIOS ASISTENCIALES.	ALUMNO	1	NÚMERO DE ALUMNOS Y ALUMNAS EN INTERNADOS ATENDIDOS.	REGULAR	563.00	563.00	563.00	563.00	563.00	563.00		576.00	563.00	575.00	0.00	575.00	575.00		102.13	102.13
2107	DIRECCIÓN DE SECUNDARIAS TÉCNICAS	4. SERVICIOS DE EDUCACIÓN SECUNDARIA DE CALIDAD PARA QUE LOS ALUMNOS CONCLUYAN SU TRAYECTORIA ESCOLAR OTORGADOS.	5. CAPACITACIÓN A LA ESTRUCTURA DOCENTE EN LA MODALIDAD DE SECUNDARIAS TÉCNICAS CON BASE EN EL MODELO EDUCATIVO DE LA NUEVA ESCUELA MEXICANA.	CAPACITACIÓN	1	NÚMERO DE CAPACITACIONES A LA ESTRUCTURA DOCENTE REALIZADA.	NOMINAL	2.00	2.00	2.00	2.00	8.00	6.00		2.00	2.00	2.00	0.00	6.00	6.00		100.00	100.00
2108	DIRECCIÓN DE SECUNDARIAS GENERALES	4. SERVICIOS DE EDUCACIÓN SECUNDARIA DE CALIDAD PARA QUE LOS ALUMNOS CONCLUYAN SU TRAYECTORIA ESCOLAR OTORGADOS.	6. ATENCIÓN EDUCATIVA A ALUMNOS DE 12 A 14 AÑOS EN LA MODALIDAD DE SECUNDARIAS GENERALES.	ALUMNO	1	NÚMERO DE ALUMNOS EN LAS ESCUELAS SECUNDARIAS GENERALES ATENDIDOS.	REGULAR	139,616.00	139,616.00	139,616.00	139,616.00	139,616.00	139,616.00		139,616.00	139,616.00	139,616.00	0.00	139,616.00	139,616.00		100.00	100.00
2108	DIRECCIÓN DE SECUNDARIAS GENERALES	4. SERVICIOS DE EDUCACIÓN SECUNDARIA DE CALIDAD PARA QUE LOS ALUMNOS CONCLUYAN SU TRAYECTORIA ESCOLAR OTORGADOS.	7. SUPERVISIÓN DE CENTROS DE TRABAJO PARA EL BUEN FUNCIONAMIENTO Y ORGANIZACIÓN DE LAS ESCUELAS QUE INTEGRAN LA DIRECCIÓN DE SECUNDARIAS GENERALES.	CENTRO DE TRABAJO	1	NÚMERO DE CENTROS DE TRABAJO SUPERVISADOS.	NOMINAL	10.00	10.00	10.00	10.00	40.00	30.00		10.00	10.00	10.00	0.00	30.00	30.00		100.00	100.00
2108	DIRECCIÓN DE SECUNDARIAS GENERALES	4. SERVICIOS DE EDUCACIÓN SECUNDARIA DE CALIDAD PARA QUE LOS ALUMNOS CONCLUYAN SU TRAYECTORIA ESCOLAR OTORGADOS.	8. ACTUALIZACIÓN A FIGURAS DE SUPERVISIÓN ESCOLAR Y APOYOS TÉCNICOS PEDAGÓGICOS (ATP's) QUE INTERVIENEN EN LOS APRENDIZAJES DE LOS ALUMNOS INSCRITOS EN LA MODALIDAD DE SECUNDARIAS GENERALES.	REUNIÓN	1	NÚMERO DE REUNIONES DE ACTUALIZACIÓN REALIZADAS.	REGULAR	3.00	3.00	3.00	3.00	12.00	9.00		3.00	3.00	3.00	0.00	9.00	9.00		100.00	100.00

La información de los datos de los componentes y actividades, así como de las metas programadas son recuperada de la base de datos de la Secretaría de Planeación, Finanzas y Administración.



Nivel de Cumplimiento de las actividades

E019 NCC



No · UR	UNIDAD RESPONSABLE	COMPONENTE	ACTIVIDAD	UNIDAD DE MEDIDA	No · Variable	Descripción Variable	COMPORTAMIENTO	PROGRAMADO					Meta Programada al Corte		REALIZADO					Meta Realizada		CUMPLIMIENTO (%)	NIVEL DE CUMPLIMIENTO (%)
								TRIMESTRE 1	TRIMESTRE 2	TRIMESTRE 3	TRIMESTRE 4	TOTAL	Valor Absoluto	%	TRIMESTRE 1	TRIMESTRE 2	TRIMESTRE 3	TRIMESTRE 4	TOTAL	Valor Absoluto	%		
2109	DIRECCIÓN DE TELESECUNDARIAS	4. SERVICIOS DE EDUCACIÓN SECUNDARIA DE CALIDAD PARA QUE LOS ALUMNOS CONCLUYAN SU TRAYECTORIA ESCOLAR OTORGADOS.	9. ATENCIÓN A CENTROS DE TRABAJO CON SESIONES ORDINARIAS DE CONSEJO TÉCNICO DEL MODELO EDUCATIVO EN LA MODALIDAD DE TELESECUNDARIAS.	CENTRO DE TRABAJO	1	NÚMERO DE CENTROS DE TRABAJO CON SESIONES ORDINARIAS ATENDIDAS.	REGULAR	1,430.00	1,430.00	1,430.00	1,430.00	1,430.00	1,430.00		1,430.00	1,430.00	1,430.00	0.00	1,430.00	1,430.00		100.00	100.00
2109	DIRECCIÓN DE TELESECUNDARIAS	4. SERVICIOS DE EDUCACIÓN SECUNDARIA DE CALIDAD PARA QUE LOS ALUMNOS CONCLUYAN SU TRAYECTORIA ESCOLAR OTORGADOS.	10. CAPACITACIÓN A DIRECTIVOS Y DOCENTES EN EL ANALISIS Y SINTESIS DE LA NUEVA ESCUELA MEXICANA PARA ELEVAR LA CALIDAD DE LA EDUCACIÓN EN TELESECUNDARIAS.	PERSONA	1	NÚMERO DE DIRECTIVOS Y DOCENTES CAPACITADOS.	REGULAR	3.00	3.00	3.00	3.00	12.00	9.00		3.00	3.00	3.00	0.00	9.00	9.00		100.00	100.00
2109	DIRECCIÓN DE TELESECUNDARIAS	4. SERVICIOS DE EDUCACIÓN SECUNDARIA DE CALIDAD PARA QUE LOS ALUMNOS CONCLUYAN SU TRAYECTORIA ESCOLAR OTORGADOS.	11. REALIZACIÓN DE EVENTO DE PROYECTOS PRODUCTIVOS PARA LA POBLACIÓN ESCOLAR DE EDUCACIÓN TELESECUNDARIAS.	EVENTO	1	NÚMERO DE EVENTOS DE PROYECTOS PRODUCTIVOS REALIZADO.	REGULAR	0.00	0.00	1.00	0.00	1.00			0.00	0.00	1.00	0.00	1.00		100.00	100.00	
2109	DIRECCIÓN DE TELESECUNDARIAS	4. SERVICIOS DE EDUCACIÓN SECUNDARIA DE CALIDAD PARA QUE LOS ALUMNOS CONCLUYAN SU TRAYECTORIA ESCOLAR OTORGADOS.	12. CAPACITACIÓN A PERSONAL DOCENTE Y ADMINISTRATIVO ADSCRITOS AL NIVEL DE TELESECUNDARIAS.	PERSONA	1	NÚMERO DE PERSONAL DOCENTE Y ADMINISTRATIVO CAPACITADO.	REGULAR	0.00	16.00	0.00	16.00	16.00			0.00	16.00	0.00	0.00	16.00		100.00	100.00	
2105	DIRECCIÓN DE EDUCACIÓN ESPECIAL	5. SERVICIOS EDUCATIVOS PARA ALUMNOS CON NECESIDADES ESPECIALES EN LOS CENTROS DE ATENCIÓN MÚLTIPLE (CAM) Y UNIDADES DE SERVICIOS DE APOYO A LA EDUCACIÓN REGULAR (USAER) OTORGADOS.	1. BENEFICIO DE PADRES, ALUMNOS Y DOCENTES DE EDUCACIÓN ESPECIAL Y REGULAR, MEDIANTE ACTIVIDADES OPERATIVAS.	PERSONA	1	NÚMERO DE BENEFICIADOS MEDIANTE ACTIVIDADES OPERATIVAS EN EL NIVEL DE EDUCACIÓN ESPECIAL Y REGULAR REALIZADAS.	NOMINAL	500.00	500.00	500.00	500.00	2,000.00	1,500.00		500.00	500.00	500.00	0.00	1,500.00	1,500.00		100.00	100.00
2105	DIRECCIÓN DE EDUCACIÓN ESPECIAL	5. SERVICIOS EDUCATIVOS PARA ALUMNOS CON NECESIDADES ESPECIALES EN LOS CENTROS DE ATENCIÓN MÚLTIPLE (CAM) Y UNIDADES DE SERVICIOS DE APOYO A LA EDUCACIÓN REGULAR (USAER) OTORGADOS.	2. TRASLADO DE LOS ALUMNOS DE LOS CAMS DE SU CASA A LA ESCUELA Y DE LA ESCUELA A SU CASA MEDIANTE EL TRANSPORTE ESCOLAR ADAPTADO.	ALUMNO	1	NÚMERO DE ALUMNOS BENEFICIADOS MEDIANTE EL TRANSPORTE ESCOLAR ADAPTADO.	NOMINAL	147.00	147.00	147.00	147.00	147.00	147.00		0.00	147.00	147.00	0.00	147.00		66.66	66.66	



Nivel de Cumplimiento de las actividades

E019 NCC

0.0% a 69.99%  
Insuficiente

70.00% a 79.99% Moderado

80.00% a 89.99% Adecuado

90.00% a 110.00% Aceptable

110.01% o más Excedido

NCC = No Contribuye a la Calificación

SPP = Sin Programación al Período

SC = Sin Consistencia

NE = No Evaluado

No UR	UNIDAD RESPONSABLE	COMPONENTE	ACTIVIDAD	UNIDAD DE MEDIDA	No Variable	Descripción Variable	COMPORTAMIENTO	PROGRAMADO					Meta Programada al Corte		REALIZADO					Meta Realizada		CUMPLIMIENTO (%)	NIVEL DE CUMPLIMIENTO (%)
								TRIMESTRE 1	TRIMESTRE 2	TRIMESTRE 3	TRIMESTRE 4	TOTAL	Valor Absoluto	%	TRIMESTRE 1	TRIMESTRE 2	TRIMESTRE 3	TRIMESTRE 4	TOTAL	Valor Absoluto	%		
2105	DIRECCIÓN DE EDUCACIÓN ESPECIAL	5. SERVICIOS EDUCATIVOS PARA ALUMNOS CON NECESIDADES ESPECIALES EN LOS CENTROS DE ATENCIÓN MÚLTIPLE (CAM) Y UNIDADES DE SERVICIOS DE APOYO A LA EDUCACIÓN REGULAR (USAER) OTORGADOS.	3. CAPACITACIÓN DE AGENTES EDUCATIVOS MEDIANTE TALLERES, CURSOS, ASESORAMIENTO, VINCULACIONES, ENTRE OTROS.	AGENTE EDUCATIVO	1	NÚMERO DE AGENTES EDUCATIVOS CAPACITADOS MEDIANTE TALLERES, CURSOS, ASESORAMIENTO, VINCULACIONES, ENTRE OTROS.	NOMINAL	1,200.00	1,200.00	1,200.00	1,200.00	4,800.00	3,600.00		1,200.00	1,200.00	1,200.00	0.00	3,600.00	3,600.00		100.00	100.00
2000	SUBSECRETARÍA DE EDUCACIÓN OBLIGATORIA	5. SERVICIOS EDUCATIVOS PARA ALUMNOS CON NECESIDADES ESPECIALES EN LOS CENTROS DE ATENCIÓN MÚLTIPLE (CAM) Y UNIDADES DE SERVICIOS DE APOYO A LA EDUCACIÓN REGULAR (USAER) OTORGADOS.	4. REALIZACIÓN DE ACADEMIAS DIRIGIDAS A AGENTES EDUCATIVOS, ENFOCADAS EN TEMAS DE DISCAPACIDAD, MEDIANTE CURSOS, DIPLOMADOS Y TALLERES.	ACADEMIA	1	NÚMERO DE ACADEMIAS PARA AGENTES EDUCATIVOS EN TEMAS DE DISCAPACIDAD REALIZADOS.	NOMINAL	0.00	0.00	0.00	8.00	8.00			0.00	0.00	0.00	0.00	0.00			SPP	SPP
2000	SUBSECRETARÍA DE EDUCACIÓN OBLIGATORIA	5. SERVICIOS EDUCATIVOS PARA ALUMNOS CON NECESIDADES ESPECIALES EN LOS CENTROS DE ATENCIÓN MÚLTIPLE (CAM) Y UNIDADES DE SERVICIOS DE APOYO A LA EDUCACIÓN REGULAR (USAER) OTORGADOS.	5. REALIZACIÓN DE ACADEMIAS DIRIGIDAS A AGENTES EDUCATIVOS PARA EL FORTALECIMIENTO DE COMPETENCIAS EN LA ATENCIÓN A NIÑAS Y NIÑOS CON APTITUDES SOBRESALIENTES, A TRAVÉS DE CURSOS, DIPLOMADOS Y TALLERES.	ACADEMIA	1	NÚMERO DE ACADEMIAS PARA AGENTES EDUCATIVOS EN TEMAS DE APTITUDES SOBRESALIENTES REALIZADOS.	NOMINAL	0.00	0.00	0.00	3.00	3.00			0.00	0.00	0.00	0.00	0.00			SPP	SPP
2000	SUBSECRETARÍA DE EDUCACIÓN OBLIGATORIA	5. SERVICIOS EDUCATIVOS PARA ALUMNOS CON NECESIDADES ESPECIALES EN LOS CENTROS DE ATENCIÓN MÚLTIPLE (CAM) Y UNIDADES DE SERVICIOS DE APOYO A LA EDUCACIÓN REGULAR (USAER) OTORGADOS.	6. REALIZACIÓN DE EVENTOS PARA LA ATENCIÓN COMPLEMENTARIA DE ALUMNOS CON DISCAPACIDAD Y APTITUDES SOBRESALIENTES, MEDIANTE ACTIVIDADES COMO ENCUENTROS DEPORTIVOS Y FERIAS DEL CONOCIMIENTO.	EVENTO	1	NÚMERO DE EVENTOS DE ATENCIÓN COMPLEMENTARIA PARA ALUMNOS CON DISCAPACIDAD Y APTITUDES SOBRESALIENTES REALIZADOS.	NOMINAL	0.00	0.00	0.00	3.00	3.00			0.00	0.00	0.00	0.00	0.00			SPP	SPP
2000	SUBSECRETARÍA DE EDUCACIÓN OBLIGATORIA	5. SERVICIOS EDUCATIVOS PARA ALUMNOS CON NECESIDADES ESPECIALES EN LOS CENTROS DE ATENCIÓN MÚLTIPLE (CAM) Y UNIDADES DE SERVICIOS DE APOYO A LA EDUCACIÓN REGULAR (USAER) OTORGADOS.	7. DOTACIÓN DE EQUIPAMIENTO ESPECÍFICO A CENTROS EDUCATIVOS DE EDUCACIÓN ESPECIAL, EN BENEFICIO DE ESTUDIANTES CON DISCAPACIDAD Y CON APTITUDES SOBRESALIENTES.	CENTROS	1	NÚMERO DE CENTROS EDUCATIVOS DE EDUCACIÓN ESPECIAL DOTADOS DE EQUIPAMIENTO PARA LA ATENCIÓN A ALUMNOS CON DISCAPACIDAD Y APTITUDES SOBRESALIENTES.	NOMINAL	0.00	0.00	0.00	186.00	186.00			0.00	0.00	0.00	0.00	0.00			SPP	SPP

La información de los datos de los componentes y actividades, así como de las metas programadas son recuperada de la base de datos de la Secretaría de Planeación, Finanzas y Administración.



Nivel de Cumplimiento de las actividades

E019 NCC

0.0% a 69.99% Insuficiente

70.00% a 79.99% Moderado

80.00% a 89.99% Adecuado

90.00% a 110.00% Aceptable

110.01% o más Excedido

NCC = No Contribuye a la Calificación

SPP = Sin Programación al Periodo

SC = Sin Consistencia

NE = No Evaluado

No UR	UNIDAD RESPONSABLE	COMPONENTE	ACTIVIDAD	UNIDAD DE MEDIDA	No Variable	Descripción Variable	COMPORTAMIENTO	PROGRAMADO					Meta Programada al Corte		REALIZADO					Meta Realizada		CUMPLIMIENTO (%)	NIVEL DE CUMPLIMIENTO (%)
								TRIMESTRE 1	TRIMESTRE 2	TRIMESTRE 3	TRIMESTRE 4	TOTAL	Valor Absoluto	%	TRIMESTRE 1	TRIMESTRE 2	TRIMESTRE 3	TRIMESTRE 4	TOTAL	Valor Absoluto	%		
2204	DIRECCIÓN DE EDUCACIÓN PARA ADULTOS	6. SERVICIOS DE ALFABETIZACIÓN, EDUCACIÓN PRIMARIA Y SECUNDARIA OTORGADOS.	1. ENTREGA DE RECURSOS DIDÁCTICOS Y MATERIALES EDUCATIVOS A LOS DOCENTES DE EDUCACIÓN PARA ADULTOS.	MATERIAL	1	NÚMERO DE RECURSOS Y MATERIAL ENTREGADO A LOS DOCENTES DE EDUCACIÓN PARA ADULTOS.	NOMINAL	0.00	0.00	0.00	300.00	300.00			0.00	0.00	0.00	0.00	0.00			SPP	SPP
2204	DIRECCIÓN DE EDUCACIÓN PARA ADULTOS	6. SERVICIOS DE ALFABETIZACIÓN, EDUCACIÓN PRIMARIA Y SECUNDARIA OTORGADOS.	2. REALIZACIÓN DE VISITAS DE ACOMPAÑAMIENTO A LOS CENTROS DE TRABAJO DE LA DIRECCIÓN DE EDUCACIÓN PARA ADULTOS.	VISITA	1	NÚMERO DE VISITAS DE ACOMPAÑAMIENTO O A LOS CENTROS DE TRABAJO DE LA DIRECCIÓN DE EDUCACIÓN PARA ADULTOS REALIZADAS.	NOMINAL	4.00	4.00	4.00	4.00	16.00	12.00		4.00	4.00	4.00	0.00	12.00	12.00		100.00	100.00
2204	DIRECCIÓN DE EDUCACIÓN PARA ADULTOS	6. SERVICIOS DE ALFABETIZACIÓN, EDUCACIÓN PRIMARIA Y SECUNDARIA OTORGADOS.	3. REALIZACIÓN DE VISITAS DE OBSERVACIÓN TÉCNICO-PEDAGÓGICAS Y ADMINISTRATIVAS A LOS CENTROS DE EDUCACIÓN BÁSICA.	VISITA	1	NÚMERO DE VISITAS DE OBSERVACIÓN TÉCNICO-PEDAGÓGICAS Y ADMINISTRATIVAS DE ACOMPAÑAMIENTO O REALIZADAS.	NOMINAL	8.00	8.00	8.00	8.00	32.00	24.00		8.00	8.00	8.00	0.00	24.00	24.00		100.00	100.00
2204	DIRECCIÓN DE EDUCACIÓN PARA ADULTOS	6. SERVICIOS DE ALFABETIZACIÓN, EDUCACIÓN PRIMARIA Y SECUNDARIA OTORGADOS.	4. REALIZACIÓN DE REUNIONES DE TRABAJO PARA LA ORGANIZACIÓN, PLANEACIÓN Y SEGUIMIENTO DE LAS ACTIVIDADES DE LA DIRECCIÓN DE EDUCACIÓN PARA ADULTOS.	REUNIÓN	1	NÚMERO DE REUNIONES PARA LA ORGANIZACIÓN, PLANEACIÓN Y SEGUIMIENTO REALIZADAS.	NOMINAL	6.00	6.00	6.00	6.00	24.00	18.00		6.00	6.00	6.00	0.00	18.00	18.00		100.00	100.00
2204	DIRECCIÓN DE EDUCACIÓN PARA ADULTOS	6. SERVICIOS DE ALFABETIZACIÓN, EDUCACIÓN PRIMARIA Y SECUNDARIA OTORGADOS.	5. EJECUCIÓN DE ACCIONES DE DIFUSIÓN Y/O PROMOCIÓN DEL PROGRAMA (DAEPE).	ACCIÓN	1	NÚMERO DE ACCIONES DE DIFUSIÓN Y/O PROMOCIÓN DEL PROGRAMA DAEPE EJECUTADAS.	NOMINAL	4.00	4.00	4.00	4.00	16.00	12.00		4.00	4.00	4.00	0.00	12.00	12.00		100.00	100.00
2204	DIRECCIÓN DE EDUCACIÓN PARA ADULTOS	6. SERVICIOS DE ALFABETIZACIÓN, EDUCACIÓN PRIMARIA Y SECUNDARIA OTORGADOS.	6. REALIZACIÓN DE LA CEREMONIA DE GRADUACIÓN PARA ALUMNOS QUE CONCLUYERON SUS ESTUDIOS DE ALFABETIZACIÓN, EDUCACIÓN PRIMARIA O SECUNDARIA, COMO RECONOCIMIENTO A LA CULMINACIÓN DE SUS TRAYECTORIAS EDUCATIVAS.	ALUMNO	1	NÚMERO DE ALUMNOS GRADUADOS EN LA CEREMONIA DE GRADUACIÓN.	REGULAR	0.00	0.00	250.00	0.00	250.00			0.00	0.00	250.00	0.00	250.00			100.00	100.00
1001	CONSEJO ESTATAL DE PARTICIPACIÓN SOCIAL EN LA EDUCACIÓN	7. EDUCACIÓN DE CALIDAD Y EQUITATIVA PARA TODOS LOS ESTUDIANTES OTORGADA.	1. INTEGRACIÓN DE COMITÉS DE LOS CONSEJOS DE PARTICIPACIÓN SOCIAL ESTATAL, MUNICIPAL Y ESCOLAR.	PORCENTAJE	1	NÚMERO DE CONSEJOS ESTATALES, MUNICIPALES Y ESCOLARES CONSTITUIDOS DURANTE EL EJERCICIO 2025.	REGULAR	2,609.00	2,608.00	2,608.00	2,608.00	2,608.25			2,609.00	2,608.00	2,608.00	0.00	2,608.00				

La información de los datos de los componentes y actividades, así como de las metas programadas son recuperada de la base de datos de la Secretaría de Planeación, Finanzas y Administración.



### Nivel de Cumplimiento de las actividades

E019 NCC

0.0% a 69.99% Insuficiente

70.00% a 79.99% Moderado

80.00% a 89.99% Adecuado

90.00% a 110.00% Aceptable

110.01% o más Excedido

NCC = No Contribuye a la Calificación

SPP = Sin Programación al Periodo

SC = Sin Consistencia

NE = No Evaluado

No UR	UNIDAD RESPONSABLE	COMPONENTE	ACTIVIDAD	UNIDAD DE MEDIDA	No Variable	Descripción Variable	COMPORTAMIENTO	PROGRAMADO					Meta Programada al Corte		REALIZADO					Meta Realizada		CUMPLIMIENTO (%)	NIVEL DE CUMPLIMIENTO (%)
								TRIMESTRE 1	TRIMESTRE 2	TRIMESTRE 3	TRIMESTRE 4	TOTAL	Valor Absoluto	%	TRIMESTRE 1	TRIMESTRE 2	TRIMESTRE 3	TRIMESTRE 4	TOTAL	Valor Absoluto	%		
1001	CONSEJO ESTATAL DE PARTICIPACIÓN SOCIAL EN LA EDUCACIÓN	7. EDUCACIÓN DE CALIDAD Y EQUITATIVA PARA TODOS LOS ESTUDIANTES OTORGADA.	1. INTEGRACIÓN DE COMITÉS DE LOS CONSEJOS DE PARTICIPACIÓN SOCIAL ESTATAL, MUNICIPAL Y ESCOLAR.	PORCENTAJE	2	TOTAL DE CONSEJOS ESTATALES, MUNICIPALES Y ESCOLARES QUE EXISTEN Y OPERAN EN LOS DIFERENTES MUNICIPIOS DEL ESTADO DEPUEBLAEN2025.	REGULAR	10,514.00	10,514.00	10,514.00	10,514.00	10,514.00		24.81	10,514.00	10,514.00	10,514.00	0.00	10,514.00		24.81	100.00	100.00
1001	CONSEJO ESTATAL DE PARTICIPACIÓN SOCIAL EN LA EDUCACIÓN	7. EDUCACIÓN DE CALIDAD Y EQUITATIVA PARA TODOS LOS ESTUDIANTES OTORGADA.	2. CAPACITACIÓN A ENLACES REGIONALES DE LA DIRECCIÓN DE PROMOCIÓN AL DERECHO EDUCATIVO.	ENLACES	1	NÚMERO DE ENLACES REGIONALES CAPACITADOS.	REGULAR	19.00	19.00	19.00	19.00	19.00	19.00		19.00	19.00	19.00	0.00	19.00	19.00		100.00	100.00
1001	CONSEJO ESTATAL DE PARTICIPACIÓN SOCIAL EN LA EDUCACIÓN	7. EDUCACIÓN DE CALIDAD Y EQUITATIVA PARA TODOS LOS ESTUDIANTES OTORGADA.	3. RECEPCIÓN DE ACTAS DE LOS CONSEJOS DE PARTICIPACIÓN ESCOLAR.	ACTA	1	NÚMERO DE ACTAS DE LOS CONSEJOS DE PARTICIPACIÓN ESCOLAR RECEPCIONADAS.	REGULAR	2,500.00	2,500.00	2,500.00	2,500.00	10,000.00	7,500.00		2,500.00	2,500.00	2,500.00	0.00	7,500.00	7,500.00		100.00	100.00
1001	CONSEJO ESTATAL DE PARTICIPACIÓN SOCIAL EN LA EDUCACIÓN	7. EDUCACIÓN DE CALIDAD Y EQUITATIVA PARA TODOS LOS ESTUDIANTES OTORGADA.	4. CREACIÓN DE ACCIONES PARA EL MEJORAMIENTO DE LA CALIDAD Y COBERTURA DE LA EDUCACIÓN.	ACCIÓN	1	NÚMERO DE ACCIONES PARA EL MEJORAMIENTO DE LA CALIDAD Y COBERTURA DE LA EDUCACIÓN PROPUESTAS.	NOMINAL	400.00	200.00	200.00	200.00	1,000.00	800.00		400.00	200.00	200.00	0.00	800.00	800.00		100.00	100.00
1001	CONSEJO ESTATAL DE PARTICIPACIÓN SOCIAL EN LA EDUCACIÓN	7. EDUCACIÓN DE CALIDAD Y EQUITATIVA PARA TODOS LOS ESTUDIANTES OTORGADA.	5. PROMOCIÓN Y FOMENTO DE LA LECTURA EN ESCUELAS DE EDUCACIÓN BÁSICA.	ESCUELA	1	NÚMERO DE ESCUELAS DONDE SE FOMENTA LA LECTURA.	REGULAR	25.00	25.00	25.00	25.00	100.00	75.00		25.00	25.00	25.00	0.00	75.00	75.00		100.00	100.00
1001	CONSEJO ESTATAL DE PARTICIPACIÓN SOCIAL EN LA EDUCACIÓN	7. EDUCACIÓN DE CALIDAD Y EQUITATIVA PARA TODOS LOS ESTUDIANTES OTORGADA.	6. REALIZACIÓN DE EVENTOS CULTURALES.	EVENTO	1	NÚMERO DE EVENTOS CULTURALES REALIZADOS.	REGULAR	50.00	50.00	50.00	50.00	200.00	150.00		50.00	50.00	50.00	0.00	150.00	150.00		100.00	100.00
1001	CONSEJO ESTATAL DE PARTICIPACIÓN SOCIAL EN LA EDUCACIÓN	7. EDUCACIÓN DE CALIDAD Y EQUITATIVA PARA TODOS LOS ESTUDIANTES OTORGADA.	7. SEGUIMIENTO AL AVANCE DE ACTIVIDADES A LOS CONSEJOS DE PARTICIPACIÓN ESCOLAR DE INSTITUCIONES DE EDUCACIÓN BÁSICA.	SEGUIMIENTO	1	NÚMERO DE SEGUIMIENTOS REALIZADOS AL CIERRE DE ACTIVIDADES DE LOS CONSEJOS DE PARTICIPACIÓN ESCOLAR.	NOMINAL	2,628.00	2,628.00	2,628.00	2,630.00	10,514.00	7,884.00		2,628.00	2,628.00	2,628.00	0.00	7,884.00	7,884.00		100.00	100.00
1001	CONSEJO ESTATAL DE PARTICIPACIÓN SOCIAL EN LA EDUCACIÓN	7. EDUCACIÓN DE CALIDAD Y EQUITATIVA PARA TODOS LOS ESTUDIANTES OTORGADA.	8. MEJORAMIENTO Y REHABILITACIÓN DE BIBLIOTECAS EN ESCUELAS DE EDUCACIÓN BÁSICA.	ESCUELA	1	NÚMERO DE ESCUELAS DONDE SE REHABILITARON O MEJORARON LAS BIBLIOTECAS.	REGULAR	9.00	9.00	9.00	9.00	36.00	27.00		10.00	9.00	9.00	0.00	28.00	28.00		103.70	103.70





## Nivel de Cumplimiento de las actividades

E019 NCC

0.0% a 69.99%  
Insuficiente

70.00% a 79.99% Moderado

80.00% a 89.99% Adecuado

90.00% a 110.00% Aceptable

110.01% o más Excedido

NCC = No Contribuye a la Calificación

SPP = Sin Programación al Período

SC = Sin Consistencia

NE = No Evaluado

No UR	UNIDAD RESPONSABLE	COMPONENTE	ACTIVIDAD	UNIDAD DE MEDIDA	No Variable	Descripción Variable	COMPOR TAMIENTO	PROGRAMADO					Meta Programada al Corte		REALIZADO					Meta Realizada		CUM PLIM ENT O (%)	NIVE L DE CUM PLIM ENT O(%)
								TRIMES TRE 1	TRIMES TRE 2	TRIMES TRE 3	TRIMES TRE 4	TOTAL	Valor Absolut o	%	TRIMES TRE 1	TRIMES TRE 2	TRIMES TRE 3	TRIMES TRE 4	TOTAL	Valor Absolut o	%		
1200	DIRECCIÓN GENERAL DE PROMOCIÓN AL DERECHO EDUCATIVO	7. EDUCACIÓN DE CALIDAD Y EQUITATIVA PARA TODOS LOS ESTUDIANTES OTORGADA.	9. COORDINACIÓN DE LAS ACCIONES OPERATIVAS QUE VINCIEN LAS ÁREAS DE SERVICIOS ADMINISTRATIVOS Y DE PROGRAMAS, DE LA DIRECCIÓN GENERAL DE PROMOCIÓN AL DERECHO EDUCATIVO.	ACCIÓN	1	NÚMERO DE ACCIONES OPERADAS.	NOMINAL	2.00	2.00	2.00	2.00	2.00	2.00		2.00	2.00	2.00	0.00	2.00	2.00		100.00	100.00
1200	DIRECCIÓN GENERAL DE PROMOCIÓN AL DERECHO EDUCATIVO	7. EDUCACIÓN DE CALIDAD Y EQUITATIVA PARA TODOS LOS ESTUDIANTES OTORGADA.	10. COORDINACIÓN DE LAS ACCIONES OPERATIVAS DE LAS 19 COORDINACIONES DE DESARROLLO EDUCATIVO OPERANDO.	ÁREA	1	NÚMERO DE COORDINACIONES DE DESARROLLO EDUCATIVO OPERANDO.	NOMINAL	19.00	19.00	19.00	19.00	19.00	19.00		19.00	19.00	19.00	0.00	19.00	19.00		100.00	100.00
1200	DIRECCIÓN GENERAL DE PROMOCIÓN AL DERECHO EDUCATIVO	7. EDUCACIÓN DE CALIDAD Y EQUITATIVA PARA TODOS LOS ESTUDIANTES OTORGADA.	11. COORDINACIÓN DE LAS ACCIONES PARA LA OPERACIÓN DE LAS COOPERATIVAS Y TIENDAS ESCOLARES.	ACCIÓN	1	NÚMERO DE ACCIONES REALIZADAS PARA LA OPERACIÓN DE LAS COOPERATIVAS Y TIENDAS ESCOLARES.	NOMINAL	1.00	1.00	1.00	1.00	4.00	3.00		1.00	1.00	1.00	0.00	3.00	3.00		100.00	100.00
1200	DIRECCIÓN GENERAL DE PROMOCIÓN AL DERECHO EDUCATIVO	7. EDUCACIÓN DE CALIDAD Y EQUITATIVA PARA TODOS LOS ESTUDIANTES OTORGADA.	12. OPERACIÓN DEL PROGRAMA DE PROTECCIÓN CIVIL EN ESCUELAS.	ACCIÓN	1	NÚMERO DE ACCIONES REALIZADAS PARA LA OPERACIÓN DEL PROGRAMA DE PROTECCIÓN CIVIL Y EMERGENCIA ESCOLAR.	NOMINAL	1.00	1.00	1.00	1.00	4.00	3.00		1.00	1.00	1.00	0.00	3.00	3.00		100.00	100.00
1200	DIRECCIÓN GENERAL DE PROMOCIÓN AL DERECHO EDUCATIVO	7. EDUCACIÓN DE CALIDAD Y EQUITATIVA PARA TODOS LOS ESTUDIANTES OTORGADA.	13. COORDINACIÓN DEL PROGRAMA DE DISTRIBUCIÓN DE LIBROS DE TEXTO GRATUITOS PARA LAS INSTITUCIONES DE EDUCACIÓN OBLIGATORIA.	ACCIÓN	1	NÚMERO DE ACCIONES REALIZADAS PARA LA OPERACIÓN DEL PROGRAMA DE DISTRIBUCIÓN DE LIBROS DE TEXTO GRATUITOS.	NOMINAL	1.00	1.00	1.00	1.00	4.00	3.00		1.00	1.00	1.00	0.00	3.00	3.00		100.00	100.00
2000	SUBSECRETARÍA DE EDUCACIÓN OBLIGATORIA	7. EDUCACIÓN DE CALIDAD Y EQUITATIVA PARA TODOS LOS ESTUDIANTES OTORGADA.	14. ELABORACIÓN DE CONCENTRADOS DE PROYECTOS, PROGRAMAS Y CONVENIOS VIGENTES OPERADOS POR LAS ÁREAS ADSCRITAS A LA SUBSECRETARÍA DE EDUCACIÓN OBLIGATORIA.	DOCUMENTO	1	NÚMERO DE CONCENTRADOS DE PROYECTOS, PROGRAMAS Y CONVENIOS ELABORADOS.	REGULAR	1.00	1.00	1.00	1.00	4.00	3.00		1.00	1.00	1.00	0.00	3.00	3.00		100.00	100.00
2000	SUBSECRETARÍA DE EDUCACIÓN OBLIGATORIA	7. EDUCACIÓN DE CALIDAD Y EQUITATIVA PARA TODOS LOS ESTUDIANTES OTORGADA.	15. ENTREGA DE UNIFORMES ESCOLARES Y ZAPATOS A LOS ALUMNOS MEDIANTE EL PROGRAMA "POR AMOR A PUEBLA, UNIFORMES DIGNOS!"	PRODUCTO	1	NÚMERO DE UNIFORMES ESCOLARES Y ZAPATOS GRATUITOS ENTREGADOS.	NOMINAL	0.00	0.00	0.00	799,112.00	799,112.00			0.00	0.00	0.00	0.00	0.00			SPP	SPP
2000	SUBSECRETARÍA DE EDUCACIÓN OBLIGATORIA	7. EDUCACIÓN DE CALIDAD Y EQUITATIVA PARA TODOS LOS ESTUDIANTES OTORGADA.	16. DIFUSIÓN DE LOS LOGROS REALIZADOS EN LA SECRETARÍA DE EDUCACIÓN.	CAMPAÑA	1	NÚMERO CAMPAÑAS DE DIFUSIÓN DEL QUEHACER INSTITUCIONAL REALIZADAS.	NOMINAL	0.00	2.00	2.00	1.00	5.00	4.00		0.00	2.00	2.00	0.00	4.00	4.00		100.00	100.00

La información de los datos de los componentes y actividades, así como de las metas programadas son recuperada de la base de datos de la Secretaría de Planeación, Finanzas y Administración.



## Nivel de Cumplimiento de las actividades

0.0% a 69.99%  
Insuficiente

70.00% a 79.99% Moderado

80.00% a 89.99% Adecuado

90.00% a 110.00% Aceptable

110.01% o más Excedido

NCC = No Contribuye a la Calificación

SPP = Sin Programación al Período

SC = Sin Consistencia

NE = No Evaluado

E019 NCC

No. UR	UNIDAD RESPONSABLE	COMPONENTE	ACTIVIDAD	UNIDAD DE MEDIDA	No. Variable	Descripción Variable	COMPORTAMIENTO	PROGRAMADO					Meta Programada al Corte		REALIZADO					Meta Realizada		CUMPLIMIENTO (%)	NIVEL DE CUMPLIMIENTO (%)
								TRIMESTRE 1	TRIMESTRE 2	TRIMESTRE 3	TRIMESTRE 4	TOTAL	Valor Absoluto	%	TRIMESTRE 1	TRIMESTRE 2	TRIMESTRE 3	TRIMESTRE 4	TOTAL	Valor Absoluto	%		
2000	SUBSECRETARÍA DE EDUCACIÓN OBLIGATORIA	7. EDUCACIÓN DE CALIDAD Y EQUITATIVA PARA TODOS LOS ESTUDIANTES OTORGADA.	17. COORDINACIÓN DEL DESFILE CIVICO MILITAR DEL 5 DE MAYO.	EVENTO	1	NÚMERO DE DESFILES CONMEMORATIVOS DE LA BATALLA DEL 5 DE MAYO COORDINADOS.	REGULAR	0.00	1.00	0.00	0.00	1.00			0.00	1.00	0.00	0.00	1.00			100.00	100.00
2000	SUBSECRETARÍA DE EDUCACIÓN OBLIGATORIA	7. EDUCACIÓN DE CALIDAD Y EQUITATIVA PARA TODOS LOS ESTUDIANTES OTORGADA.	18. COORDINACIÓN DEL PROGRAMA DE REGULARIZACIÓN PARA EL PAGO DE ADEUDOS DE AGUA POTABLE DE LAS ESCUELAS PÚBLICAS.	PROGRAMA	1	NÚMERO DE PROGRAMAS DE REGULARIZACIÓN DEL PAGO DE ADEUDOS DE AGUA POTABLE COORDINADOS.	REGULAR	0.00	0.00	0.00	1.00	1.00			0.00	0.00	0.00	0.00	0.00			SPP	SPP
2000	SUBSECRETARÍA DE EDUCACIÓN OBLIGATORIA	7. EDUCACIÓN DE CALIDAD Y EQUITATIVA PARA TODOS LOS ESTUDIANTES OTORGADA.	19. REALIZACIÓN DE ACCIONES DE FORTALECIMIENTO AL PROGRAMA DE ATENCIÓN EDUCATIVA DE LA POBLACIÓN ESCOLAR MIGRANTE.	INFORME	1	NÚMERO DE INFORMES DE ACCIONES DE FORTALECIMIENTO O AL PROGRAMA DE ATENCIÓN EDUCATIVA DE LA POBLACIÓN ESCOLAR MIGRANTE.	NOMINAL	1.00	1.00	1.00	1.00	4.00	3.00		1.00	1.00	1.00	0.00	3.00	3.00		100.00	100.00
2000	SUBSECRETARÍA DE EDUCACIÓN OBLIGATORIA	7. EDUCACIÓN DE CALIDAD Y EQUITATIVA PARA TODOS LOS ESTUDIANTES OTORGADA.	20. ACCIONES DE APOYO AL PROGRAMA DE PREVENCIÓN DE ADICCIONES.	INFORME	1	NÚMERO DE INFORMES DE ACCIONES DE APOYO AL PROGRAMA DE PREVENCIÓN DE ADICCIONES.	NOMINAL	0.00	0.00	0.00	1.00	1.00			0.00	0.00	0.00	0.00	0.00			SPP	SPP
2001	DIRECCIÓN ACADÉMICA	7. EDUCACIÓN DE CALIDAD Y EQUITATIVA PARA TODOS LOS ESTUDIANTES OTORGADA.	21. REALIZACIÓN DE EVENTOS ACADÉMICOS PARA FORTALECER EL LOGRO DE LOS APRENDIZAJES Y LAS TRAYECTORIAS EDUCATIVAS Y DE EXCELENCIA DE LAS Y LOS ESTUDIANTES, CON AUTORIDADES EDUCATIVAS Y/O EN ESCUELAS SELECCIONADAS DE EDUCACIÓN OBLIGATORIA PARA CONTRIBUIR A GARANTIZAR SU DERECHO A LA EDUCACIÓN CON EQUITAD.	EVENTO	1	NÚMERO DE EVENTOS ACADÉMICOS.	NOMINAL	7.00	4.00	2.00	8.00	21.00	13.00		7.00	4.00	2.00	0.00	13.00	13.00		100.00	100.00
2001	DIRECCIÓN ACADÉMICA	7. EDUCACIÓN DE CALIDAD Y EQUITATIVA PARA TODOS LOS ESTUDIANTES OTORGADA.	22. REALIZACIÓN DE VISITAS DE SEGUIMIENTO CON LAS ÁREAS DE LOS NIVELES EDUCATIVOS DE EDUCACIÓN OBLIGATORIA PARA FAVORECER EL MÁXIMO LOGRO DE LOS APRENDIZAJES DE LAS Y LOS ESTUDIANTES Y LA CONSTRUCCIÓN DE LA NUEVA ESCUELA MEXICANA.	PORCENTAJE	1	NÚMERO DE VISITAS REALIZADAS CON RESULTADO DE VALORACIÓN ACEPTABLE	NOMINAL	20.00	20.00	15.00	20.00	75.00			20.00	20.00	15.00	0.00	55.00				



### Nivel de Cumplimiento de las actividades

E019 NCC

0.0% a 69.99%  
Insuficiente

70.00% a 79.99% Moderado

80.00% a 89.99% Adecuado

90.00% a 110.00% Aceptable

110.01% o más Excedido

NCC = No Contribuye a la Calificación

SPP = Sin Programación al Período

SC = Sin Consistencia

NE = No Evaluado

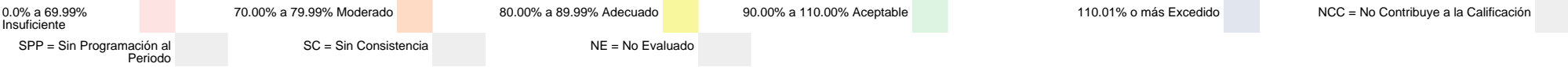
No UR	UNIDAD RESPONSABLE	COMPONENTE	ACTIVIDAD	UNIDAD DE MEDIDA	No Variable	Descripción Variable	COMPORTE	PROGRAMADO					Meta Programada al Corte		REALIZADO					Meta Realizada		CUMPLIMIENTO (%)	NIVEL DE CUMPLIMIENTO (%)
								TRIMESTRE 1	TRIMESTRE 2	TRIMESTRE 3	TRIMESTRE 4	TOTAL	Valor Absoluto	%	TRIMESTRE 1	TRIMESTRE 2	TRIMESTRE 3	TRIMESTRE 4	TOTAL	Valor Absoluto	%		
2001	DIRECCIÓN ACADÉMICA	7. EDUCACIÓN DE CALIDAD Y EQUITATIVA PARA TODOS LOS ESTUDIANTES OTORGADA.	22. REALIZACIÓN DE VISITAS DE SEGUIMIENTO CON LAS ÁREAS DE LOS NIVELES EDUCATIVOS DE EDUCACIÓN OBLIGATORIA PARA FAVORECER EL MÁXIMO LOGRO DE LOS APRENDIZAJES DE LAS Y LOS ESTUDIANTES Y LA CONSTRUCCIÓN DE LA NUEVA ESCUELA MEXICANA.	PORCENTAJE	2	TOTAL DE VISITAS DE SEGUIMIENTO REALIZADAS	NOMINAL	83.00	83.00	83.00	83.00	83.00		66.27	83.00	83.00	83.00	0.00	83.00		66.27	100.00	100.00
2002	DIRECCIÓN TÉCNICA	7. EDUCACIÓN DE CALIDAD Y EQUITATIVA PARA TODOS LOS ESTUDIANTES OTORGADA.	23. ELABORACIÓN DE REPORTES DE SEGUIMIENTO DE LA OPERACIÓN DE LAS ESCUELAS DE EDUCACIÓN BÁSICA Y DE SUS ORGANOS DE SUPERVISIÓN.	REPORTE	1	NÚMERO DE REPORTES DE SEGUIMIENTO REALIZADOS.	NOMINAL	0.00	1.00	0.00	1.00	2.00	1.00		0.00	1.00	0.00	0.00	1.00	1.00		100.00	100.00
2002	DIRECCIÓN TÉCNICA	7. EDUCACIÓN DE CALIDAD Y EQUITATIVA PARA TODOS LOS ESTUDIANTES OTORGADA.	24. REALIZACIÓN DE ACCIONES DE FORMACIÓN CIUDADANA A TRAVÉS DE VISITAS AL PARQUE FORMATIVO Y DISEÑO DE PROYECTOS EDUCATIVOS PARA ALUMNOS DE EDUCACIÓN BÁSICA DE ESCUELAS PÚBLICAS Y PRIVADAS.	ACCIÓN	1	NÚMERO DE ACCIONES PARA LA FORMACIÓN CIUDADANA DE LOS ESCOLARES DE EDUCACIÓN BÁSICA REALIZADAS.	NOMINAL	110.00	3,139.00	1,272.00	425.00	4,946.00	4,521.00		110.00	3,139.00	1,272.00	0.00	4,521.00	4,521.00		100.00	100.00
2100	DIRECCIÓN GENERAL DE EDUCACIÓN BÁSICA PRIMER NIVEL	7. EDUCACIÓN DE CALIDAD Y EQUITATIVA PARA TODOS LOS ESTUDIANTES OTORGADA.	25. OTORGAMIENTO DE SERVICIOS ADMINISTRATIVOS Y ACADÉMICOS, QUE SE BRINDAN EN LA DIRECCIÓN GENERAL DE EDUCACIÓN BÁSICA PRIMER NIVEL.	SERVICIO	1	NÚMERO DE SERVICIOS ADMINISTRATIVOS Y ACADÉMICOS DE LA DIRECCIÓN GENERAL DE EDUCACIÓN BÁSICA PRIMER NIVEL, OTORGADOS.	NOMINAL	10.00	10.00	10.00	10.00	40.00	30.00		10.00	10.00	10.00	0.00	30.00	30.00		100.00	100.00
2100	DIRECCIÓN GENERAL DE EDUCACIÓN BÁSICA PRIMER NIVEL	7. EDUCACIÓN DE CALIDAD Y EQUITATIVA PARA TODOS LOS ESTUDIANTES OTORGADA.	26. EJECUCIÓN DE REUNIONES DE SEGUIMIENTO, ACOMPAÑAMIENTO Y ASESORÍA A LOS NIVELES A CARGO DE LA DIRECCIÓN.	REUNIÓN	1	NÚMERO DE REUNIONES DE SEGUIMIENTO, ACOMPAÑAMIENTO Y ASESORÍA A LOS NIVELES EJECUTADAS.	NOMINAL	3.00	3.00	3.00	3.00	12.00	9.00		3.00	3.00	3.00	0.00	9.00	9.00		100.00	100.00
2106	DIRECCIÓN DE EDUCACIÓN FÍSICA	7. EDUCACIÓN DE CALIDAD Y EQUITATIVA PARA TODOS LOS ESTUDIANTES OTORGADA.	27. ATENCIÓN A ALUMNOS DE LOS DIFERENTES NIVELES EDUCATIVOS CON UN PROCESO DE EDUCACIÓN FÍSICA GENERANDO UNA VIDA SALUDABLE.	ALUMNO	1	NÚMERO DE ALUMNOS DE LOS DIFERENTES NIVELES EDUCATIVOS, CON LA SESIÓN DE EDUCACIÓN FÍSICA ATENDIDOS.	REGULAR	575,662.00	575,662.00	575,662.00	575,662.00	575,662.00	575,662.00		557,718.00	566,706.00	568,725.00	0.00	568,725.00	568,725.00		98.79	98.79





Nivel de Cumplimiento de las actividades

E019 NCC



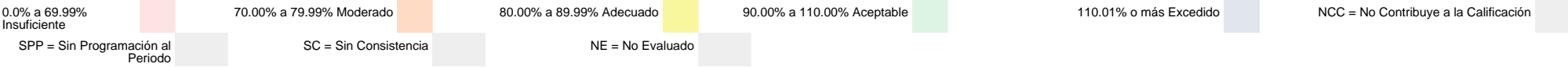
No UR	UNIDAD RESPONSABLE	COMPONENTE	ACTIVIDAD	UNIDAD DE MEDIDA	No Variable	Descripción Variable	COMPORTAMIENTO	PROGRAMADO					Meta Programada al Corte		REALIZADO					Meta Realizada		CUMPLIMIENTO (%)	NIVEL DE CUMPLIMIENTO (%)
								TRIMESTRE 1	TRIMESTRE 2	TRIMESTRE 3	TRIMESTRE 4	TOTAL	Valor Absoluto	%	TRIMESTRE 1	TRIMESTRE 2	TRIMESTRE 3	TRIMESTRE 4	TOTAL	Valor Absoluto	%		
2106	DIRECCIÓN DE EDUCACIÓN FÍSICA	7. EDUCACIÓN DE CALIDAD Y EQUITATIVA PARA TODOS LOS ESTUDIANTES OTORGADA.	28. PARTICIPACIÓN DE ALUMNOS(AS) EN ACTIVIDADES DE ESTRATEGIAS DIDÁCTICAS Y CAPACIDADES MOTRICES BÁSICAS ASÍ COMO EN EVENTOS CÍVICOS, DE IDENTIDAD NACIONAL, ARTÍSTICOS, DE LOS DIFERENTES NIVELES EDUCATIVOS.	ALUMNO	1	NÚMERO DE ALUMNOS QUE PARTICIPAN EN DIVERSAS ACTIVIDADES DE DIFERENTES NIVELES EDUCATIVOS.	NOMINAL	112,992.00	156,618.00	202,491.00	31,809.00	503,910.00	472,101.00		122,623.00	156,618.00	203,856.00	0.00	483,097.00	483,097.00		102.33	102.33
2106	DIRECCIÓN DE EDUCACIÓN FÍSICA	7. EDUCACIÓN DE CALIDAD Y EQUITATIVA PARA TODOS LOS ESTUDIANTES OTORGADA.	29. BENEFICIO DE ALUMNOS(AS) DE LOS DIFERENTES NIVELES EDUCATIVOS, CON EL PROGRAMA DE VIDA SALUDABLE CON DIVERSAS ESTRATEGIAS DEPORTIVAS Y MEDICINA ESCOLAR, COADYUVANDO EL FORTALECIMIENTO TÉCNICO DEPORTIVO EN COMPETENCIAS DE PREPARACIÓN.	ALUMNO	1	NÚMERO DE ALUMNOS BENEFICIADOS CON EL PROGRAMA DE VIDA SALUDABLE A TRAVÉS DE DIVERSAS ESTRATEGIAS DEPORTIVAS Y MEDICINA ESCOLAR.	NOMINAL	71,791.00	44,319.00	29,350.00	393,617.00	539,077.00	145,460.00		71,791.00	44,319.00	29,350.00	0.00	145,460.00	145,460.00		100.00	100.00
2106	DIRECCIÓN DE EDUCACIÓN FÍSICA	7. EDUCACIÓN DE CALIDAD Y EQUITATIVA PARA TODOS LOS ESTUDIANTES OTORGADA.	30. BENEFICIO A ALUMNOS(AS) DE LOS DIFERENTES NIVELES EDUCATIVOS, CON LA PRÁCTICA DEL PROGRAMA DE ACTIVACIÓN FÍSICA DIARIAS Y MASIVA PARA ALCANZAR UNA EDUCACIÓN INTEGRAL.	ALUMNO	1	NÚMERO DE ALUMNOS BENEFICIADOS CON EL PROGRAMA DE ACTIVACIÓN FÍSICA.	REGULAR	460,802.00	460,802.00	460,802.00	460,802.00	460,802.00	460,802.00		460,802.00	460,802.00	455,382.00	0.00	455,382.00	455,382.00		98.82	98.82
2106	DIRECCIÓN DE EDUCACIÓN FÍSICA	7. EDUCACIÓN DE CALIDAD Y EQUITATIVA PARA TODOS LOS ESTUDIANTES OTORGADA.	31. FORTALECIMIENTO DE CAPACITACIÓN AL PERSONAL DEL NIVEL DE EDUCACIÓN FÍSICA EN DIFERENTES ÁREAS Y ENTREGA DE MATERIAL DE APOYO EN BENEFICIO DEL ALUMNADO DE LOS DIFERENTES NIVELES EDUCATIVOS, DE LAS REGIONES EDUCATIVAS.	CAPACITACIÓN	1	NÚMERO DE CAPACITACIONES AL PERSONAL DEL NIVEL DE EDUCACIÓN FÍSICA Y ENTREGA DE MATERIAL DE APOYO A ALUMNADO FORTALECIDO.	NOMINAL	4.00	3.00	13.00	5.00	25.00	20.00		4.00	3.00	13.00	0.00	20.00	20.00		100.00	100.00
2106	DIRECCIÓN DE EDUCACIÓN FÍSICA	7. EDUCACIÓN DE CALIDAD Y EQUITATIVA PARA TODOS LOS ESTUDIANTES OTORGADA.	32. REALIZACIÓN DE VISITAS TÉCNICO PEDAGÓGICAS DE ACOMPAÑAMIENTO, SEGUIMIENTO Y FORTALECIMIENTO A TODO EL PERSONAL DE EDUCACIÓN FÍSICA.	VISITA	1	NÚMERO DE VISITAS TÉCNICO PEDAGÓGICAS DE ACOMPAÑAMIENTO, SEGUIMIENTO Y FORTALECIMIENTO AL PERSONAL DEL NIVEL DE EDUCACIÓN FÍSICA REALIZADAS.	NOMINAL	4.00	4.00	3.00	4.00	15.00	11.00		4.00	4.00	3.00	0.00	11.00	11.00		100.00	100.00
2110	DIRECCIÓN DE APOYO TÉCNICO PEDAGÓGICO, ASESORÍA A LA ESCUELA Y FORMACIÓN CONTINUA	7. EDUCACIÓN DE CALIDAD Y EQUITATIVA PARA TODOS LOS ESTUDIANTES OTORGADA.	33. CAPACITACIÓN A FIGURAS EDUCATIVAS DE EDUCACIÓN BÁSICA A TRAVÉS DE LOS CENTROS DE ASISTENCIA TÉCNICA A LA ESCUELA POBLANA (CATEP) EN LA ENTIDAD.	CURSO	1	NÚMERO DE CURSOS DE CAPACITACIÓN A TRAVÉS DE LOS CATEP BRINDADOS.	NOMINAL	8.00	5.00	6.00	5.00	24.00	19.00		8.00	5.00	6.00	0.00	19.00	19.00		100.00	100.00

La información de los datos de los componentes y actividades, así como de las metas programadas son recuperada de la base de datos de la Secretaría de Planeación, Finanzas y Administración.



Nivel de Cumplimiento de las actividades

E019 NCC

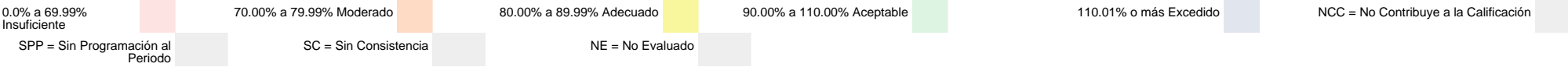


No UR	UNIDAD RESPONSABLE	COMPONENTE	ACTIVIDAD	UNIDAD DE MEDIDA	No .Va ria ble	Descripción Variable	COMPOR TAMIENT O	PROGRAMADO					Meta Programada al Corte		REALIZADO					Meta Realizada		CUM PLIMI ENTO (%)	NIVE L DE CUM PLIMI ENTO(%)
								TRIMES TRE 1	TRIMES TRE 2	TRIMES TRE 3	TRIMES TRE 4	TOTAL	Valor Absolut o	%	TRIMES TRE 1	TRIMES TRE 2	TRIMES TRE 3	TRIMES TRE 4	TOTAL	Valor Absolut o	%		
2110	DIRECCIÓN DE APOYO TÉCNICO PEDAGÓGICO, ASESORÍA A LA ESCUELA Y FORMACIÓN CONTINUA	7. EDUCACIÓN DE CALIDAD Y EQUITATIVA PARA TODOS LOS ESTUDIANTES OTORGADA.	34. OTORGAMIENTO DE CURSOS DE FORMACIÓN CONTINUA A FIGURAS EDUCATIVAS DE EDUCACIÓN BÁSICA PARA EL USO Y MANEJO DEL PLAN DE ESTUDIOS 2022.	CURSO	1	NÚMERO CURSOS DE FORMACIÓN CONTINUA OTORGADOS.	NOMINAL	0.00	13.00	0.00	8.00	21.00	13.00		0.00	13.00	0.00	0.00	13.00	13.00		100.00	100.00
2111	DIRECCIÓN DE PROGRAMAS FEDERALES	7. EDUCACIÓN DE CALIDAD Y EQUITATIVA PARA TODOS LOS ESTUDIANTES OTORGADA.	35. REALIZACIÓN DE INFORMES DE SEGUIMIENTO Y DE GASTO DEL PRESUPUESTO ASIGNADO DURANTE EL EJERCICIO FISCAL A LA OPERACIÓN DE LOS PROGRAMAS FEDERALES SUJETOS A REGLAS Y LINEAMIENTOS DE OPERACIÓN.	SEGUIMIENTO	1	NÚMERO DE SEGUIMIENTOS A LA OPERACIÓN DE LOS PROGRAMAS FEDERALES.	NOMINAL	1.00	1.00	1.00	1.00	4.00	3.00		1.00	1.00	1.00	0.00	3.00	3.00		100.00	100.00
2111	DIRECCIÓN DE PROGRAMAS FEDERALES	7. EDUCACIÓN DE CALIDAD Y EQUITATIVA PARA TODOS LOS ESTUDIANTES OTORGADA.	36. SEGUIMIENTO A LA IMPLEMENTACIÓN DE LOS PROGRAMAS FEDERALES SUJETOS A REGLAS Y LINEAMIENTOS DE OPERACIÓN A CARGO DE LA DIRECCION.	SEGUIMIENTO	1	NÚMERO DE SEGUIMIENTOS A LA IMPLEMENTACIÓN DE LOS PROGRAMAS FEDERALES.	NOMINAL	0.00	1.00	1.00	1.00	3.00	2.00		0.00	1.00	1.00	0.00	2.00	2.00		100.00	100.00
2111	DIRECCIÓN DE PROGRAMAS FEDERALES	7. EDUCACIÓN DE CALIDAD Y EQUITATIVA PARA TODOS LOS ESTUDIANTES OTORGADA.	37. REALIZACIÓN DE REPORTE DEL CUMPLIMIENTO NORMATIVO DE LOS PROGRAMAS FEDERALES SUJETOS A REGLAS Y LINEAMIENTOS DE OPERACION.	REPORTE	1	NÚMERO DE REPORTE DE CUMPLIMIENTO NORMATIVO REALIZADO.	REGULAR	0.00	0.00	0.00	1.00	1.00			0.00	0.00	0.00	0.00	0.00		SPP	SPP	
2202	DIRECCIÓN DE CENTROS ESCOLARES	7. EDUCACIÓN DE CALIDAD Y EQUITATIVA PARA TODOS LOS ESTUDIANTES OTORGADA.	38. REALIZACIÓN DE VISITAS DE SUPERVISIÓN, ACOMPAÑAMIENTO Y EJECUCIÓN DE LOS CONCURSOS FEDERALES EN EL NIVEL PRIMARIA DE LOS CENTROS ESCOLARES.	VISITA	1	NÚMERO DE VISITAS DE SUPERVISIÓN, ACOMPAÑAMIENTO O EJECUCIÓN DE CONCURSOS REALIZADAS.	NOMINAL	3.00	3.00	3.00	3.00	12.00	9.00		3.00	3.00	3.00	0.00	9.00	9.00		100.00	100.00
2203	DIRECCIÓN DE ESCUELAS PARTICULARES	7. EDUCACIÓN DE CALIDAD Y EQUITATIVA PARA TODOS LOS ESTUDIANTES OTORGADA.	39. REALIZACIÓN DE VISITAS A ESCUELAS PARTICULARES.	VISITA	1	NÚMERO DE VISITAS A ESCUELAS PARTICULARES.	NOMINAL	1.00	80.00	80.00	80.00	241.00	161.00		1.00	80.00	80.00	0.00	161.00	161.00		100.00	100.00
2203	DIRECCIÓN DE ESCUELAS PARTICULARES	7. EDUCACIÓN DE CALIDAD Y EQUITATIVA PARA TODOS LOS ESTUDIANTES OTORGADA.	40. ATENCIÓN DE TRÁMITES A INSTITUCIONES PARTICULARES DE EDUCACIÓN INICIAL, BÁSICA Y MEDIA SUPERIOR.	TRÁMITE	1	NÚMERO DE TRÁMITES ATENDIDOS SATISFACTORIAMENTE.	NOMINAL	40.00	40.00	30.00	60.00	170.00	110.00		40.00	40.00	30.00	0.00	110.00	110.00		100.00	100.00
2203	DIRECCIÓN DE ESCUELAS PARTICULARES	7. EDUCACIÓN DE CALIDAD Y EQUITATIVA PARA TODOS LOS ESTUDIANTES OTORGADA.	41. REALIZACIÓN DE ACCIONES INHERENTES A LA DIRECCION DE ESCUELAS PARTICULARES.	ACCIÓN	1	NÚMERO DE ACCIONES DE LA DIRECCION DE ESCUELAS PARTICULARES REALIZADAS.	NOMINAL	1.00	210.00	250.00	250.00	711.00	461.00		1.00	210.00	250.00	0.00	461.00	461.00		100.00	100.00



Nivel de Cumplimiento de las actividades

E019 NCC



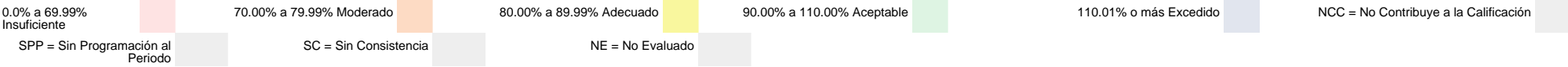
No UR	UNIDAD RESPONSABLE	COMPONENTE	ACTIVIDAD	UNIDAD DE MEDIDA	No Variable	Descripción Variable	COMPORTAMIENTO	PROGRAMADO					Meta Programada al Corte		REALIZADO					Meta Realizada		CUMPLIMIENTO (%)	NIVEL DE CUMPLIMIENTO (%)
								TRIMESTRE 1	TRIMESTRE 2	TRIMESTRE 3	TRIMESTRE 4	TOTAL	Valor Absoluto	%	TRIMESTRE 1	TRIMESTRE 2	TRIMESTRE 3	TRIMESTRE 4	TOTAL	Valor Absoluto	%		
2001	DIRECCIÓN ACADÉMICA	7. EDUCACIÓN DE CALIDAD Y EQUITATIVA PARA TODOS LOS ESTUDIANTES OTORGADA.	42. BENEFICIO A ESCUELAS CON KITS DE PRODUCTOS DE GESTIÓN MENSTRUAL.	PORCENTAJE	1	NÚMERO DE ESCUELAS BENEFICIADAS CON KITS DE PRODUCTOS DE GESTIÓN MENSTRUAL	NOMINAL	100.00	0.00	0.00	0.00	100.00			100.00	0.00	0.00	0.00	100.00				
2001	DIRECCIÓN ACADÉMICA	7. EDUCACIÓN DE CALIDAD Y EQUITATIVA PARA TODOS LOS ESTUDIANTES OTORGADA.	42. BENEFICIO A ESCUELAS CON KITS DE PRODUCTOS DE GESTIÓN MENSTRUAL.	PORCENTAJE	2	TOTAL DE ESCUELAS DE SECUNDARIA EN EL AÑO.	NOMINAL	2,230.00	0.00	0.00	0.00	2,230.00		4.48	2,230.00	0.00	0.00	0.00	2,230.00		4.48	100.00	100.00
2002	DIRECCIÓN TÉCNICA	7. EDUCACIÓN DE CALIDAD Y EQUITATIVA PARA TODOS LOS ESTUDIANTES OTORGADA.	43. SUPERVISIÓN DEL PROGRAMA "POR AMOR A PUEBLA, LLEGUEMOS A TIEMPO AL AULA"	BITÁCORA	1	NÚMERO DE BITÁCORAS DE SUPERVISIÓN APLICADOS.	REGULAR	0.00	141.00	141.00	141.00	423.00	282.00		0.00	141.00	141.00	0.00	282.00	282.00		100.00	100.00
2202	DIRECCIÓN DE CENTROS ESCOLARES	7. EDUCACIÓN DE CALIDAD Y EQUITATIVA PARA TODOS LOS ESTUDIANTES OTORGADA.	44. FORTALECIMIENTO DE CONOCIMIENTOS DE LA NUEVA ESCUELA MEXICANA A LAS FIGURAS EDUCATIVAS MEDIANTE EL CONGRESO ESTATAL DE CENTROS ESCOLARES "DIRECTRICES DE LA EDUCACIÓN EN LA NUEVA ESCUELA MEXICANA".	PORCENTAJE	1	NÚMERO DE FIGURAS EDUCATIVAS PARTICIPARON EN EL CONGRESO ESTATAL DE CENTROS ESCOLARES.	NOMINAL	0.00	800.00	0.00	0.00	800.00			0.00	800.00	0.00	0.00	800.00				
2202	DIRECCIÓN DE CENTROS ESCOLARES	7. EDUCACIÓN DE CALIDAD Y EQUITATIVA PARA TODOS LOS ESTUDIANTES OTORGADA.	44. FORTALECIMIENTO DE CONOCIMIENTOS DE LA NUEVA ESCUELA MEXICANA A LAS FIGURAS EDUCATIVAS MEDIANTE EL CONGRESO ESTATAL DE CENTROS ESCOLARES "DIRECTRICES DE LA EDUCACIÓN EN LA NUEVA ESCUELA MEXICANA".	PORCENTAJE	2	TOTAL DE FIGURAS EDUCATIVAS DE CENTROS ESCOLARES.	NOMINAL	0.00	5,027.00	0.00	0.00	5,027.00		15.91	0.00	5,027.00	0.00	0.00	5,027.00		15.91	100.00	100.00
2106	DIRECCIÓN DE EDUCACIÓN FÍSICA	7. EDUCACIÓN DE CALIDAD Y EQUITATIVA PARA TODOS LOS ESTUDIANTES OTORGADA.	45. FORMACIÓN Y ACTUALIZACIÓN DOCENTE EN PRÁCTICAS EDUCATIVAS DEPORTIVAS.	PORCENTAJE	1	NÚMERO DE DOCENTES CON FORMACIÓN Y/O ACTUALIZACIÓN.	REGULAR	0.00	0.00	456.00	0.00	456.00			0.00	0.00	456.00	0.00	456.00				
2106	DIRECCIÓN DE EDUCACIÓN FÍSICA	7. EDUCACIÓN DE CALIDAD Y EQUITATIVA PARA TODOS LOS ESTUDIANTES OTORGADA.	45. FORMACIÓN Y ACTUALIZACIÓN DOCENTE EN PRÁCTICAS EDUCATIVAS DEPORTIVAS.	PORCENTAJE	2	TOTAL DE DOCENTES DE EDUCACIÓN FÍSICA.	REGULAR	0.00	0.00	1,142.00	0.00	1,142.00		39.93	0.00	0.00	1,142.00	0.00	1,142.00		39.93	100.00	100.00
2000	SUBSECRETARÍA DE EDUCACIÓN OBLIGATORIA	8. ATENCIÓN A CONDUCTAS O SITUACIONES DE RIESGO PSICOLÓGICO DE LOS ESTUDIANTES DE EDUCACIÓN PRIMARIA, SECUNDARIA Y BACHILLERATO OTORGADA.	1. ACTUALIZACIÓN DE INSTRUMENTOS DE DETECCIÓN Y PREVENCIÓN DE SITUACIONES DE RIESGO O AFECTACIONES DE SALUD MENTAL.	INSTRUMENTO	1	NÚMERO DE INSTRUMENTOS DE DETECCIÓN Y PREVENCIÓN ACTUALIZADOS.	NOMINAL	0.00	0.00	4.00	0.00	4.00			0.00	0.00	4.00	0.00	4.00			100.00	100.00

La información de los datos de los componentes y actividades, así como de las metas programadas son recuperada de la base de datos de la Secretaría de Planeación, Finanzas y Administración.



Nivel de Cumplimiento de las actividades

E019 NCC



No. UR	UNIDAD RESPONSABLE	COMPONENTE	ACTIVIDAD	UNIDAD DE MEDIDA	No. Variable	Descripción Variable	COMPORTE	PROGRAMADO					Meta Programada al Corte		REALIZADO					Meta Realizada		CUMPLIMIENTO (%)	NIVEL DE CUMPLIMIENTO (%)
								TRIMESTRE 1	TRIMESTRE 2	TRIMESTRE 3	TRIMESTRE 4	TOTAL	Valor Absoluto	%	TRIMESTRE 1	TRIMESTRE 2	TRIMESTRE 3	TRIMESTRE 4	TOTAL	Valor Absoluto	%		
2000	SUBSECRETARÍA DE EDUCACIÓN OBLIGATORIA	8. ATENCIÓN A CONDUCTAS O SITUACIONES DE RIESGO PSICOLÓGICO DE LOS ESTUDIANTES DE EDUCACIÓN PRIMARIA, SECUNDARIA Y BACHILLERATO OTORGADA.	2. ELABORACIÓN Y DISTRIBUCIÓN DE MATERIALES GRÁFICOS DE SENSIBILIZACIÓN PSICOLÓGICA A PLANTELES EDUCATIVOS.	PLANTEL	1	NÚMERO DE PLANTELES EDUCATIVOS BENEFICIADOS CON LA DISTRIBUCIÓN DE MATERIALES GRÁFICOS DE SENSIBILIZACIÓN PSICOLÓGICA.	NOMINAL	0.00	0.00	67.00	0.00	67.00			0.00	0.00	67.00	0.00	67.00			100.00	100.00
2000	SUBSECRETARÍA DE EDUCACIÓN OBLIGATORIA	8. ATENCIÓN A CONDUCTAS O SITUACIONES DE RIESGO PSICOLÓGICO DE LOS ESTUDIANTES DE EDUCACIÓN PRIMARIA, SECUNDARIA Y BACHILLERATO OTORGADA.	3. INTERVENCIÓN PSICOEDUCATIVA DE ATENCIÓN, PREVENCIÓN Y FACTORES DE RIESGO.	INTERVENCIÓN	1	NÚMERO DE INTERVENCIÓNES PSICOEDUCATIVAS REALIZADAS.	NOMINAL	0.00	0.00	67.00	0.00	67.00			0.00	0.00	67.00	0.00	67.00			100.00	100.00
2000	SUBSECRETARÍA DE EDUCACIÓN OBLIGATORIA	9. ENSEÑANZA Y APRENDIZAJE DEL IDIOMA INGLÉS EN ESCUELAS DE EDUCACIÓN BÁSICA IMPLEMENTADO.	1. INSCRIPCIÓN DE ALUMNOS, DOCENTES Y ASESORES/AS EXTERNOS/AS ESPECIALIZADOS/AS EN LA ACTUALIZACIÓN DE LA ENSEÑANZA-APRENDIZAJE EN EL DOMINIO DEL IDIOMA INGLÉS.	PERSONA	1	NÚMERO DE ALUMNOS/AS, DOCENTES Y ASESORES/AS EDUCATIVO/AS ESPECIALIZADOS/AS INSCRITOS EN LA ACTUALIZACIÓN DE LA ENSEÑANZA-APRENDIZAJE DEL IDIOMA INGLÉS	ASCENDENTE	0.00	0.00	0.00	760.00	760.00			0.00	0.00	0.00	0.00	0.00			SPP	SPP
2000	SUBSECRETARÍA DE EDUCACIÓN OBLIGATORIA	9. ENSEÑANZA Y APRENDIZAJE DEL IDIOMA INGLÉS EN ESCUELAS DE EDUCACIÓN BÁSICA IMPLEMENTADO.	2. OTORGAMIENTO DE APOYOS ECONÓMICOS A ASESORES/AS EXTERNOS/AS ESPECIALIZADOS/AS DEL PROGRAMA NACIONAL DE INGLÉS, PARA EL PROCESO DE ENSEÑANZA-APRENDIZAJE DEL IDIOMA INGLÉS.	PERSONA	1	NÚMERO DE ASESORES/AS EXTERNOS/AS ESPECIALIZADOS/AS (AAE) EN EL CONOCIMIENTO DEL IDIOMA INGLÉS CON APOYOS ECONÓMICOS.	REGULAR	0.00	0.00	0.00	179.00	179.00			0.00	0.00	0.00	0.00	0.00			SPP	SPP
2000	SUBSECRETARÍA DE EDUCACIÓN OBLIGATORIA	9. ENSEÑANZA Y APRENDIZAJE DEL IDIOMA INGLÉS EN ESCUELAS DE EDUCACIÓN BÁSICA IMPLEMENTADO.	3. GESTIÓN PARA LA ADQUISICIÓN DE MATERIAL PEDAGÓGICO COMPLEMENTARIO IMPRESO, COMO MEDIO DE ENSEÑANZA-APRENDIZAJE DEL IDIOMA INGLÉS EN ESCUELAS PÚBLICAS PARA FORTALECER LA ENSEÑANZA DEL IDIOMA INGLÉS.	GESTIÓN	1	NÚMERO DE GESTIONES REALIZADAS PARA LA ADQUISICIÓN DE MATERIAL PEDAGÓGICO COMPLEMENTARIO IMPRESO, COMO MEDIO DE ENSEÑANZA-APRENDIZAJE DEL IDIOMA INGLÉS EN ESCUELAS PÚBLICAS PARA FORTALECER LA ENSEÑANZA DEL IDIOMA INGLÉS.	REGULAR	0.00	0.00	0.00	3.00	3.00			0.00	0.00	0.00	0.00	0.00			SPP	SPP

La información de los datos de los componentes y actividades, así como de las metas programadas son recuperada de la base de datos de la Secretaría de Planeación, Finanzas y Administración.



### Nivel de Cumplimiento de las actividades

E019 NCC

0.0% a 69.99% Insuficiente

70.00% a 79.99% Moderado

80.00% a 89.99% Adecuado

90.00% a 110.00% Aceptable

110.01% o más Excedido

NCC = No Contribuye a la Calificación

SPP = Sin Programación al Período

SC = Sin Consistencia

NE = No Evaluado

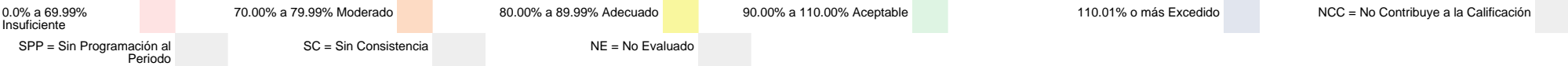
No. UR	UNIDAD RESPONSABLE	COMPONENTE	ACTIVIDAD	UNIDAD DE MEDIDA	No. Variable	Descripción Variable	COMPORTAMIENTO	PROGRAMADO					Meta Programada al Corte		REALIZADO					Meta Realizada		CUMPLIMIENTO (%)	NIVEL DE CUMPLIMIENTO (%)
								TRIMESTRE 1	TRIMESTRE 2	TRIMESTRE 3	TRIMESTRE 4	TOTAL	Valor Absoluto	%	TRIMESTRE 1	TRIMESTRE 2	TRIMESTRE 3	TRIMESTRE 4	TOTAL	Valor Absoluto	%		
2000	SUBSECRETARÍA DE EDUCACIÓN OBLIGATORIA	9. ENSEÑANZA Y APRENDIZAJE DEL IDIOMA INGLÉS EN ESCUELAS DE EDUCACIÓN BÁSICA IMPLEMENTADO.	4. GESTIÓN DE SERVICIOS DE EVALUACIÓN INTERNA DEL PROGRAMA NACIONAL DE INGLÉS (PRONI).	GESTIÓN	1	NÚMERO DE GESTIONES REALIZADAS PARA ADQUIRIR EL SERVICIO DE EVALUACIÓN INTERNA DEL PROGRAMA NACIONAL DE INGLÉS (PRONI).	REGULAR	0.00	0.00	0.00	3.00	3.00			0.00	0.00	0.00	0.00	0.00			SPP	SPP
2000	SUBSECRETARÍA DE EDUCACIÓN OBLIGATORIA	9. ENSEÑANZA Y APRENDIZAJE DEL IDIOMA INGLÉS EN ESCUELAS DE EDUCACIÓN BÁSICA IMPLEMENTADO.	5. REALIZACIÓN DE REUNIONES DE TRABAJO PRESENCIALES PARA LA SUPERVISIÓN, SEGUIMIENTO Y ACOMPAÑAMIENTO QUE CONTRIBUYA A LA MEJORA DE LOS PROCESOS DIDÁCTICOS EN LAS ESCUELAS BENEFICIADAS DEL PRONI.	REUNIÓN	1	NÚMERO DE REUNIONES DE TRABAJO PRESENCIALES PARA LA SUPERVISIÓN, SEGUIMIENTO Y ACOMPAÑAMIENTO.	REGULAR	0.00	0.00	0.00	3.00	3.00			0.00	0.00	0.00	0.00	0.00			SPP	SPP





Nivel de Cumplimiento de los Indicadores de nivel componente

E020 NCC



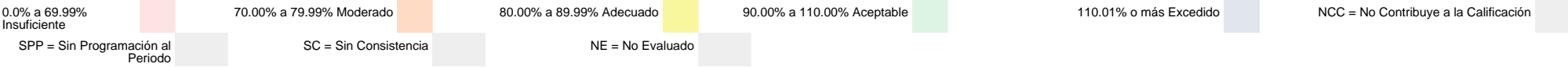
No. UR	UNIDAD RESPONSABLE	COMPONENTE	INDICADOR	UNIDAD DE MEDIDA	No. Variable	Descripción Variable	COMPORTAMIENTO	PROGRAMADO					Meta Programada al corte		REALIZADO					Meta Realizada		CUMPLIMIENTO (%)	NIVEL DE CUMPLIMIENTO (%)
								TRIMESTRE 1	TRIMESTRE 2	TRIMESTRE 3	TRIMESTRE 4	TOTAL	Valor Absoluto	%	TRIMESTRE 1	TRIMESTRE 2	TRIMESTRE 3	TRIMESTRE 4	TOTAL	Valor Absoluto	%		
2200	DIRECCIÓN GENERAL DE EDUCACIÓN BÁSICA SEGUNDO NIVEL	1. ALUMNOS DE LOS BACHILLERATOS GENERALES CON SU PROCESO FORMATIVO CONCLUIDO.	PORCENTAJE DE ABANDONO ESCOLAR EN BACHILLERATOS GENERALES.	PORCENTAJE	1	NÚMERO DE ALUMNOS QUE ABANDONAN SUS ESTUDIOS EN BACHILLERATOS GENERALES EN EL CICLO ESCOLAR 2022-2023.	DESCENDENTE	0.00	0.00	0.00	17,411.00	17,411.00			0.00	0.00	0.00	0.00	0.00				
2200	DIRECCIÓN GENERAL DE EDUCACIÓN BÁSICA SEGUNDO NIVEL	1. ALUMNOS DE LOS BACHILLERATOS GENERALES CON SU PROCESO FORMATIVO CONCLUIDO.	PORCENTAJE DE ABANDONO ESCOLAR EN BACHILLERATOS GENERALES.	PORCENTAJE	2	TOTAL DE INSCRITOS EN EDUCACIÓN MEDIA SUPERIOR EN EL CICLO ESCOLAR 2022-2023.	DESCENDENTE	0.00	0.00	0.00	237,787.00	237,787.00			0.00	0.00	0.00	0.00	0.00			SPP	SPP
2200	DIRECCIÓN GENERAL DE EDUCACIÓN BÁSICA SEGUNDO NIVEL	2. SERVICIOS DE EDUCACIÓN BÁSICA Y MEDIA SUPERIOR EN LOS CENTROS ESCOLARES OTORGADOS.	PORCENTAJE DE ALUMNOS QUE RECIBEN SERVICIOS EDUCATIVOS EN CENTROS ESCOLARES.	PORCENTAJE	1	NÚMERO DE ALUMNOS INSCRITOS EN CENTROS ESCOLARES EN EL CICLO ESCOLAR 2022-2023.	ASCENDENTE	0.00	0.00	0.00	64,979.00	64,979.00			0.00	0.00	0.00	0.00	0.00				
2200	DIRECCIÓN GENERAL DE EDUCACIÓN BÁSICA SEGUNDO NIVEL	2. SERVICIOS DE EDUCACIÓN BÁSICA Y MEDIA SUPERIOR EN LOS CENTROS ESCOLARES OTORGADOS.	PORCENTAJE DE ALUMNOS QUE RECIBEN SERVICIOS EDUCATIVOS EN CENTROS ESCOLARES.	PORCENTAJE	2	TOTAL DE ALUMNOS ATENDIDOS EN EDUCACIÓN BÁSICA Y MEDIA SUPERIOR EN EL ESTADO EN EL CICLO ESCOLAR 2022-2023.	ASCENDENTE	0.00	0.00	0.00	1,670,773.00	1,670,773.00			0.00	0.00	0.00	0.00	0.00			SPP	SPP
2200	DIRECCIÓN GENERAL DE EDUCACIÓN BÁSICA SEGUNDO NIVEL	3. ESTUDIANTES QUE INICIAN SUS ESTUDIOS DE EDUCACIÓN MEDIA SUPERIOR CON SERVICIOS EDUCATIVOS DE PREPARATORIA ABIERTA ATENDIDOS.	NÚMERO DE ESTUDIANTES INSCRITOS A PREPARATORIA ABIERTA.	ALUMNO	1	NÚMERO DE ESTUDIANTES INSCRITOS A PREPARATORIA ABIERTA CICLO ESCOLAR 2023 - 2024.	ASCENDENTE	0.00	0.00	0.00	7,004.00	7,004.00			0.00	0.00	0.00	0.00	0.00			SPP	SPP
2200	DIRECCIÓN GENERAL DE EDUCACIÓN BÁSICA SEGUNDO NIVEL	4. ESTUDIANTES DEL NIVEL MEDIO SUPERIOR EN LA MODALIDAD DE TELEBACHILLERATO COMUNITARIO CON PROCESO FORMATIVO CONCLUIDO.	PORCENTAJE DE EFICIENCIA TERMINAL EN TELEBACHILLERATOS COMUNITARIOS.	PORCENTAJE	1	NÚMERO DE ALUMNOS EGRESADOS DE TELEBACHILLERATO COMUNITARIO EN EL CICLO ESCOLAR 2022-2023.	ASCENDENTE	0.00	0.00	0.00	1,181.00	1,181.00			0.00	0.00	0.00	0.00	0.00				
2200	DIRECCIÓN GENERAL DE EDUCACIÓN BÁSICA SEGUNDO NIVEL	4. ESTUDIANTES DEL NIVEL MEDIO SUPERIOR EN LA MODALIDAD DE TELEBACHILLERATO COMUNITARIO CON PROCESO FORMATIVO CONCLUIDO.	PORCENTAJE DE EFICIENCIA TERMINAL EN TELEBACHILLERATOS COMUNITARIOS.	PORCENTAJE	2	TOTAL DE ALUMNOS DE NUEVO INGRESO A PRIMER GRADO DE TELEBACHILLERATO COMUNITARIO EN EL CICLO ESCOLAR 2020-2021.	ASCENDENTE	0.00	0.00	0.00	1,676.00	1,676.00			0.00	0.00	0.00	0.00	0.00			SPP	SPP

La información de los datos de los componentes y actividades, así como de las metas programadas son recuperada de la base de datos de la Secretaría de Planeación, Finanzas y Administración.



Nivel de Cumplimiento de los Indicadores de nivel componente

E020 NCC

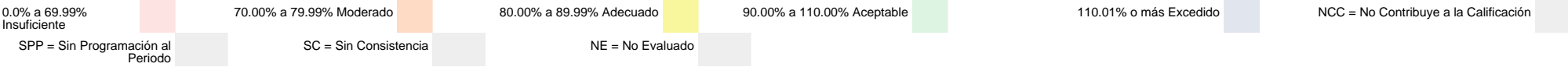


No. UR	UNIDAD RESPONSABLE	COMPONENTE	INDICADOR	UNIDAD DE MEDIDA	No. Variable	Descripción Variable	COMPORTAMIENTO	PROGRAMADO					Meta Programada al corte		REALIZADO					Meta Realizada		CUMPLIMIENTO (%)	NIVEL DE CUMPLIMIENTO (%)
								TRIMESTRE 1	TRIMESTRE 2	TRIMESTRE 3	TRIMESTRE 4	TOTAL	Valor Absoluto	%	TRIMESTRE 1	TRIMESTRE 2	TRIMESTRE 3	TRIMESTRE 4	TOTAL	Valor Absoluto	%		
2200	DIRECCIÓN GENERAL DE EDUCACIÓN BÁSICA SEGUNDO NIVEL	5. INCLUSIÓN Y CALIDAD EDUCATIVA PARA ESTUDIANTES CON DISCAPACIDAD EN LOS PLANTELES DE EDUCACIÓN MEDIA SUPERIOR OTORGADO.	PORCENTAJE DE ALUMNOS CON DISCAPACIDAD APOYADOS EN PLANTELES PÚBLICOS DE EDUCACIÓN MEDIA SUPERIOR BENEFICIADOS A TRAVÉS DEL PAPPEMS.	PORCENTAJE	1	NÚMERO DE ESTUDIANTES CON DISCAPACIDAD ATENDIDOS EN PLANTELES PÚBLICOS DE EDUCACIÓN MEDIA SUPERIOR BENEFICIADOS CON EL PAPPEMS.	ASCENDENTE	0.00	0.00	0.00	501.00	501.00			0.00	0.00	0.00	0.00	0.00				
2200	DIRECCIÓN GENERAL DE EDUCACIÓN BÁSICA SEGUNDO NIVEL	5. INCLUSIÓN Y CALIDAD EDUCATIVA PARA ESTUDIANTES CON DISCAPACIDAD EN LOS PLANTELES DE EDUCACIÓN MEDIA SUPERIOR OTORGADO.	PORCENTAJE DE ALUMNOS CON DISCAPACIDAD APOYADOS EN PLANTELES PÚBLICOS DE EDUCACIÓN MEDIA SUPERIOR BENEFICIADOS A TRAVÉS DEL PAPPEMS.	PORCENTAJE	2	TOTAL DE ESTUDIANTES ATENDIDOS EN PLANTELES BENEFICIADOS CON EL PAPPEMS.	ASCENDENTE	0.00	0.00	0.00	16,582.00	16,582.00			0.00	0.00	0.00	0.00	0.00			SPP	SPP



Nivel de Cumplimiento de las actividades

E020 NCC



No UR	UNIDAD RESPONSABLE	COMPONENTE	ACTIVIDAD	UNIDAD DE MEDIDA	No Variable	Descripción Variable	COMPORTE	PROGRAMADO					Meta Programada al Corte		REALIZADO					Meta Realizada		CUMPLIMIENTO (%)	NIVEL DE CUMPLIMIENTO (%)
								TRIMESTRE 1	TRIMESTRE 2	TRIMESTRE 3	TRIMESTRE 4	TOTAL	Valor Absoluto	%	TRIMESTRE 1	TRIMESTRE 2	TRIMESTRE 3	TRIMESTRE 4	TOTAL	Valor Absoluto	%		
2201	DIRECCIÓN DE BACHILLERATOS ESTATALES Y PREPARATORIA ABIERTA	1. ALUMNOS DE LOS BACHILLERATOS GENERALES CON SU PROCESO FORMATIVO CONCLUIDO.	1. ATENCIÓN DE ALUMNOS EN LOS BACHILLERATOS GENERALES DEL ESTADO.	PORCENTAJE	1	NÚMERO DE ALUMNOS INSCRITOS EN BACHILLERATOS GENERALES EN EL CICLO ESCOLAR 2023-2024.	ASCENDENTE	0.00	0.00	0.00	241,456.00	241,456.00			0.00	0.00	0.00	0.00	0.00				
2201	DIRECCIÓN DE BACHILLERATOS ESTATALES Y PREPARATORIA ABIERTA	1. ALUMNOS DE LOS BACHILLERATOS GENERALES CON SU PROCESO FORMATIVO CONCLUIDO.	1. ATENCIÓN DE ALUMNOS EN LOS BACHILLERATOS GENERALES DEL ESTADO.	PORCENTAJE	2	TOTAL DE ALUMNOS DE EDUCACIÓN MEDIA SUPERIOR EN EL CICLO ESCOLAR 2023-2024.	ASCENDENTE	0.00	0.00	0.00	288,547.00	288,547.00			0.00	0.00	0.00	0.00	0.00			SPP	SPP
2201	DIRECCIÓN DE BACHILLERATOS ESTATALES Y PREPARATORIA ABIERTA	1. ALUMNOS DE LOS BACHILLERATOS GENERALES CON SU PROCESO FORMATIVO CONCLUIDO.	2. REALIZACIÓN DE VISITAS DE SUPERVISIÓN A LOS BACHILLERATOS ESTATALES, BACHILLERATOS DIGITALES, EDUCACIÓN MEDIA SUPERIOR A DISTANCIA (EMSAD) Y BACHILLERATOS CON CAPACITACIÓN PARA EL TRABAJO.	VISITA	1	NÚMERO DE VISITAS PARA SUPERVISAR ADMINISTRATIVA Y/O ACADÉMICAMENTE REALIZADAS.	NOMINAL	4.00	4.00	4.00	4.00	16.00	12.00		4.00	4.00	4.00	0.00	12.00	12.00		100.00	100.00
2201	DIRECCIÓN DE BACHILLERATOS ESTATALES Y PREPARATORIA ABIERTA	1. ALUMNOS DE LOS BACHILLERATOS GENERALES CON SU PROCESO FORMATIVO CONCLUIDO.	3. REALIZACIÓN DE EVENTOS DEPORTIVOS, ARTÍSTICOS, CULTURALES Y CÍVICOS, PARA LOS ALUMNOS DE BACHILLERATOS OFICIALES ESTATALES.	EVENTO	1	NÚMERO DE EVENTOS DEPORTIVOS, ARTÍSTICOS, CULTURALES Y CÍVICOS REALIZADOS.	NOMINAL	8.00	8.00	1.00	3.00	20.00	17.00		1.00	15.00	1.00	0.00	17.00	17.00		100.00	100.00
2201	DIRECCIÓN DE BACHILLERATOS ESTATALES Y PREPARATORIA ABIERTA	1. ALUMNOS DE LOS BACHILLERATOS GENERALES CON SU PROCESO FORMATIVO CONCLUIDO.	4. IMPLEMENTACIÓN DE CONSEJOS TÉCNICOS ESCOLARES, PARA MEJORAR EL APRENDIZAJE EN LOS PLANTELES ESTATALES.	CONSEJO	1	NÚMERO DE CONSEJOS TÉCNICOS ESCOLARES IMPLEMENTADOS.	REGULAR	3.00	3.00	3.00	3.00	12.00	9.00		3.00	3.00	3.00	0.00	9.00	9.00		100.00	100.00
2200	DIRECCIÓN GENERAL DE EDUCACIÓN BÁSICA SEGUNDO NIVEL	1. ALUMNOS DE LOS BACHILLERATOS GENERALES CON SU PROCESO FORMATIVO CONCLUIDO.	5. COORDINACIÓN DE ACTIVIDADES ACADÉMICAS Y ADMINISTRATIVAS.	REUNIÓN	1	NÚMERO DE REUNIONES DE COORDINACIÓN REALIZADAS.	NOMINAL	12.00	12.00	12.00	12.00	48.00	36.00		12.00	12.00	12.00	0.00	36.00	36.00		100.00	100.00
2200	DIRECCIÓN GENERAL DE EDUCACIÓN BÁSICA SEGUNDO NIVEL	1. ALUMNOS DE LOS BACHILLERATOS GENERALES CON SU PROCESO FORMATIVO CONCLUIDO.	6. COORDINACIÓN PARA LA REVISIÓN Y ACTUALIZACIÓN DE LOS PROGRAMAS DE CAPACITACIÓN PARA EL TRABAJO QUE SE IMPARTEN EN EL ESTADO.	PROGRAMA	1	NÚMERO DE PROGRAMAS PARA LA REVISIÓN DE LAS 15 FORMACIONES LABORALES.	NOMINAL	4.00	4.00	0.00	0.00	8.00	8.00		4.00	4.00	0.00	0.00	8.00	8.00		100.00	100.00
2202	DIRECCIÓN DE CENTROS ESCOLARES	2. SERVICIOS DE EDUCACIÓN BÁSICA Y MEDIA SUPERIOR EN LOS CENTROS ESCOLARES OTORGADOS.	1. REALIZACIÓN DE REUNIONES E INTERVENCIONES TÉCNICO PEDAGÓGICAS EN LOS CENTROS ESCOLARES.	INTERVENCIÓN	1	NÚMERO DE REUNIONES E INTERVENCIONES TÉCNICO PEDAGÓGICAS REALIZADAS.	REGULAR	1.00	1.00	1.00	1.00	4.00	3.00		1.00	1.00	1.00	0.00	3.00	3.00		100.00	100.00





Nivel de Cumplimiento de las actividades

E020 NCC

0.0% a 69.99% Insuficiente

70.00% a 79.99% Moderado

80.00% a 89.99% Adecuado

90.00% a 110.00% Aceptable

110.01% o más Excedido

NCC = No Contribuye a la Calificación

SPP = Sin Programación al Periodo

SC = Sin Consistencia

NE = No Evaluado

No UR	UNIDAD RESPONSABLE	COMPONENTE	ACTIVIDAD	UNIDAD DE MEDIDA	No Variable	Descripción Variable	COMPORTAMIENTO	PROGRAMADO					Meta Programada al Corte		REALIZADO					Meta Realizada		CUMPLIMIENTO (%)	NIVEL DE CUMPLIMIENTO (%)
								TRIMESTRE 1	TRIMESTRE 2	TRIMESTRE 3	TRIMESTRE 4	TOTAL	Valor Absoluto	%	TRIMESTRE 1	TRIMESTRE 2	TRIMESTRE 3	TRIMESTRE 4	TOTAL	Valor Absoluto	%		
2202	DIRECCIÓN DE CENTROS ESCOLARES	2. SERVICIOS DE EDUCACIÓN BÁSICA Y MEDIA SUPERIOR EN LOS CENTROS ESCOLARES OTORGADOS.	2. OTORGAMIENTO DE SERVICIOS ADMINISTRATIVOS A DIFERENTES AGENTES EDUCATIVOS QUE SE BRINDAN EN LA DIRECCIÓN DE CENTROS ESCOLARES.	SERVICIO	1	NÚMERO DE SERVICIOS ADMINISTRATIVOS DE LA DIRECCIÓN DE CENTROS ESCOLARES OTORGADOS.	NOMINAL	10.00	10.00	10.00	10.00	40.00	30.00		10.00	10.00	10.00	0.00	30.00	30.00		100.00	100.00
2202	DIRECCIÓN DE CENTROS ESCOLARES	2. SERVICIOS DE EDUCACIÓN BÁSICA Y MEDIA SUPERIOR EN LOS CENTROS ESCOLARES OTORGADOS.	3. EJECUCIÓN DE REUNIONES DE CONSEJOS TÉCNICOS PARA DAR ACOMPAÑAMIENTO Y ASESORÍA A SUPERVISORES Y DIRECTORES GENERALES, SOBRE LA GESTIÓN EDUCATIVA.	REUNIÓN	1	NÚMERO DE REUNIONES DE CONSEJOS TÉCNICOS EJECUTADAS.	NOMINAL	3.00	2.00	2.00	3.00	10.00	7.00		3.00	2.00	2.00	0.00	7.00	7.00		100.00	100.00
2201	DIRECCIÓN DE BACHILLERATOS ESTATALES Y PREPARATORIA ABIERTA	3. ESTUDIANTES QUE INICIAN SUS ESTUDIOS DE EDUCACIÓN MEDIA SUPERIOR CON SERVICIOS EDUCATIVOS DE PREPARATORIA ABIERTA ATENDIDOS.	1. PRESENTACIÓN DE PERÍODOS DE EMISIÓN DE DOCUMENTOS ELECTRÓNICOS DE CERTIFICACIÓN A EGRESADOS DEL SUBSISTEMA DE PREPARATORIA ABIERTA DEL ESTADO DE PUEBLA.	PERIODO	1	NÚMERO DE PERÍODOS DE EMISIÓN DE DOCUMENTOS ELECTRÓNICOS DE CERTIFICACIÓN A EGRESADOS DE PREPARATORIA ABIERTA PRESENTADOS.	NOMINAL	5.00	7.00	6.00	5.00	23.00	18.00		5.00	7.00	6.00	0.00	18.00	18.00		100.00	100.00
2201	DIRECCIÓN DE BACHILLERATOS ESTATALES Y PREPARATORIA ABIERTA	3. ESTUDIANTES QUE INICIAN SUS ESTUDIOS DE EDUCACIÓN MEDIA SUPERIOR CON SERVICIOS EDUCATIVOS DE PREPARATORIA ABIERTA ATENDIDOS.	2. ATENCIÓN EN SEDES DE APLICACIÓN DE EXAMEN A ESTUDIANTES, PARA LA ACREDITACIÓN DEL PLAN DE ESTUDIOS DEL SUBSISTEMA DE PREPARATORIA ABIERTA DEL ESTADO DE PUEBLA.	SEDE	1	NÚMERO DE SEDES DE APLICACIÓN DE EXAMEN PARA LA ACREDITACIÓN DEL PLAN DE ESTUDIOS DE PREPARATORIA ABIERTA QUE BRINDAN ATENCIÓN.	REGULAR	70.00	70.00	70.00	70.00	70.00	70.00		70.00	70.00	70.00	0.00	70.00	70.00		100.00	100.00
2201	DIRECCIÓN DE BACHILLERATOS ESTATALES Y PREPARATORIA ABIERTA	4. ESTUDIANTES DEL NIVEL MEDIO SUPERIOR EN LA MODALIDAD DE TELEBACHILLERATO COMUNITARIO CON PROCESO FORMATIVO CONCLUIDO.	1. ATENCIÓN A ESTUDIANTES CON SERVICIOS EDUCATIVOS DE EDUCACIÓN MEDIA SUPERIOR MEDIANTE LA MODALIDAD DE TELEBACHILLERATO COMUNITARIO.	PORCENTAJE	1	NÚMERO DE ALUMNOS INSCRITOS EN TELEBACHILLERATO COMUNITARIO EN EL CICLO ESCOLAR 2023-2024.	ASCENDENTE	0.00	0.00	0.00	4,682.00	4,682.00			0.00	0.00	0.00	0.00	0.00				
2201	DIRECCIÓN DE BACHILLERATOS ESTATALES Y PREPARATORIA ABIERTA	4. ESTUDIANTES DEL NIVEL MEDIO SUPERIOR EN LA MODALIDAD DE TELEBACHILLERATO COMUNITARIO CON PROCESO FORMATIVO CONCLUIDO.	1. ATENCIÓN A ESTUDIANTES CON SERVICIOS EDUCATIVOS DE EDUCACIÓN MEDIA SUPERIOR MEDIANTE LA MODALIDAD DE TELEBACHILLERATO COMUNITARIO.	T	2	TOTAL DE ALUMNOS INSCRITOS EN EDUCACIÓN MEDIA SUPERIOR EN EL CICLO ESCOLAR 2023-2024.	ASCENDENTE	0.00	0.00	0.00	288,547.00	288,547.00			0.00	0.00	0.00	0.00	0.00			SPP	SPP
2201	DIRECCIÓN DE BACHILLERATOS ESTATALES Y PREPARATORIA ABIERTA	4. ESTUDIANTES DEL NIVEL MEDIO SUPERIOR EN LA MODALIDAD DE TELEBACHILLERATO COMUNITARIO CON PROCESO FORMATIVO CONCLUIDO.	2. OBSERVACIÓN DE LA DESERCIÓN DE ALUMNOS DE LOS TELEBACHILLERATOS COMUNITARIOS EN LA ENTIDAD.	ALUMNO	1	NÚMERO DE ALUMNOS QUE DESERTAN EN TELEBACHILLERATOS COMUNITARIOS. EN EL CICLO ESCOLAR 2022 - 2023.	DESCENDENTE	0.00	0.00	0.00	592.00	592.00			0.00	0.00	0.00	0.00	0.00			SPP	SPP

La información de los datos de los componentes y actividades, así como de las metas programadas son recuperada de la base de datos de la Secretaría de Planeación, Finanzas y Administración.



## Nivel de Cumplimiento de las actividades

0.0% a 69.99%  
Insuficiente

70.00% a 79.99% Moderado

80.00% a 89.99% Adecuado

90.00% a 110.00% Aceptable

110.01% o más Excedido

NCC = No Contribuye a la Calificación

SPP = Sin Programación al Período

SC = Sin Consistencia

NE = No Evaluado

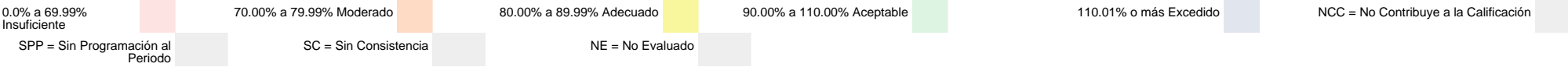
E020 NCC

No UR	UNIDAD RESPONSABLE	COMPONENTE	ACTIVIDAD	UNIDAD DE MEDIDA	No Variable	Descripción Variable	COMPOR TAMIEN O	PROGRAMADO					Meta Programada al Corte		REALIZADO					Meta Realizada		CUM PLIMI ENT O (%)	NIVE L DE CUM PLIMI ENT O(%)
								TRIMES TRE 1	TRIMES TRE 2	TRIMES TRE 3	TRIMES TRE 4	TOTAL	Valor Absolut o	%	TRIMES TRE 1	TRIMES TRE 2	TRIMES TRE 3	TRIMES TRE 4	TOTAL	Valor Absolut o	%		
2201	DIRECCIÓN DE BACHILLERATOS ESTATALES Y PREPARATORIA ABIERTA	4. ESTUDIANTES DEL NIVEL MEDIO SUPERIOR EN LA MODALIDAD DE TELEBACHILLERATO COMUNITARIO CON PROCESO FORMATIVO CONCLUIDO.	3. REALIZACIÓN DE VISITAS DE SUPERVISIÓN A LOS TELEBACHILLERATOS COMUNITARIOS DE LA ENTIDAD.	VISITA	1	NÚMERO DE VISITAS DE SUPERVISIÓN A LOS TELEBACHILLERATOS COMUNITARIOS.	NOMINAL	0.00	3.00	3.00	2.00	8.00	6.00		0.00	3.00	3.00	0.00	6.00	6.00		100.00	100.00
2201	DIRECCIÓN DE BACHILLERATOS ESTATALES Y PREPARATORIA ABIERTA	4. ESTUDIANTES DEL NIVEL MEDIO SUPERIOR EN LA MODALIDAD DE TELEBACHILLERATO COMUNITARIO CON PROCESO FORMATIVO CONCLUIDO.	4. REALIZACIÓN DE REPORTES DE ADQUISICIÓN DE MATERIALES E INSUMOS PARA LA OPERACIÓN DE LOS PLANTELES DE TELEBACHILLERATO COMUNITARIO.	REPORTE	1	NÚMERO DE REPORTES DE ADQUISICIONES PARA LA OPERACIÓN DE LOS TELEBACHILLERATOS COMUNITARIOS REALIZADOS.	NOMINAL	0.00	0.00	1.00	1.00	2.00	1.00		0.00	0.00	1.00	0.00	1.00	1.00		100.00	100.00
2201	DIRECCIÓN DE BACHILLERATOS ESTATALES Y PREPARATORIA ABIERTA	4. ESTUDIANTES DEL NIVEL MEDIO SUPERIOR EN LA MODALIDAD DE TELEBACHILLERATO COMUNITARIO CON PROCESO FORMATIVO CONCLUIDO.	5. CAPACITACIÓN A PERSONAL DOCENTE Y ADMINISTRATIVO DE LOS TELEBACHILLERATOS COMUNITARIOS.	CAPACITACIÓN	1	NÚMERO DE CAPACITACIONES REALIZADAS.	REGULAR	0.00	0.00	1.00	0.00	1.00			0.00	0.00	1.00	0.00	1.00			100.00	100.00
2201	DIRECCIÓN DE BACHILLERATOS ESTATALES Y PREPARATORIA ABIERTA	4. ESTUDIANTES DEL NIVEL MEDIO SUPERIOR EN LA MODALIDAD DE TELEBACHILLERATO COMUNITARIO CON PROCESO FORMATIVO CONCLUIDO.	6. ATENCIÓN A DOCENTES DE TELEBACHILLERATOS COMUNITARIOS CON EL PAGO CORRESPONDIENTE.	DOCENTE	1	NÚMERO DE DOCENTES ATENDIDOS CON PAGO.	REGULAR	0.00	285.00	285.00	285.00	285.00			0.00	281.00	280.00	0.00	280.00			98.25	98.25
2200	DIRECCIÓN GENERAL DE EDUCACIÓN BÁSICA SEGUNDO NIVEL	5. INCLUSIÓN Y CALIDAD EDUCATIVA PARA ESTUDIANTES CON DISCAPACIDAD EN LOS PLANTELES DE EDUCACIÓN MEDIA SUPERIOR OTORGADO.	1. ATENCIÓN A PLANTELES CON ACONDICIONAMIENTO NECESARIO PARA MEJORAR SUS SERVICIOS, SU OPERATIVIDAD Y ACCESIBILIDAD PARA LOS ESTUDIANTES CON DISCAPACIDAD.	PORCENTAJE	1	NÚMERO DE PLANTELES ATENDIDOS CON ACONDICIONAMIENTO.	REGULAR	0.00	0.00	0.00	8.00	8.00			0.00	0.00	0.00	0.00	0.00				
2200	DIRECCIÓN GENERAL DE EDUCACIÓN BÁSICA SEGUNDO NIVEL	5. INCLUSIÓN Y CALIDAD EDUCATIVA PARA ESTUDIANTES CON DISCAPACIDAD EN LOS PLANTELES DE EDUCACIÓN MEDIA SUPERIOR OTORGADO.	1. ATENCIÓN A PLANTELES CON ACONDICIONAMIENTO NECESARIO PARA MEJORAR SUS SERVICIOS, SU OPERATIVIDAD Y ACCESIBILIDAD PARA LOS ESTUDIANTES CON DISCAPACIDAD.	PORCENTAJE	2	TOTAL DE PLANTELES BENEFICIADOS CON EL PAPPMS.	REGULAR	0.00	0.00	0.00	35.00	35.00			0.00	0.00	0.00	0.00	0.00			SPP	SPP
2200	DIRECCIÓN GENERAL DE EDUCACIÓN BÁSICA SEGUNDO NIVEL	5. INCLUSIÓN Y CALIDAD EDUCATIVA PARA ESTUDIANTES CON DISCAPACIDAD EN LOS PLANTELES DE EDUCACIÓN MEDIA SUPERIOR OTORGADO.	2. ATENCIÓN A PLANTELES CON RECURSOS FINANCIEROS DESTINADOS A MOBILIARIO ESPECÍFICO Y/O ADAPTADO PARA FACILITAR LAS ACTIVIDADES DE APRENDIZAJE DE ESTUDIANTES CON DISCAPACIDAD.	PORCENTAJE	1	NÚMERO DE PLANTELES ATENDIDOS CON RECURSOS PARA MOBILIARIO ESPECÍFICO Y/O ADAPTADO.	REGULAR	0.00	0.00	0.00	27.00	27.00			0.00	0.00	0.00	0.00	0.00				

La información de los datos de los componentes y actividades, así como de las metas programadas son recuperada de la base de datos de la Secretaría de Planeación, Finanzas y Administración.

Nivel de Cumplimiento de las actividades

E020 NCC

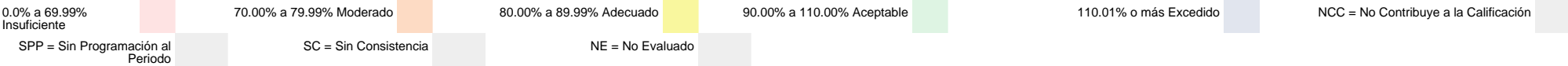


No UR	UNIDAD RESPONSABLE	COMPONENTE	ACTIVIDAD	UNIDAD DE MEDIDA	No Va ria ble	Descripción Variable	COMPOR TAMIENT O	PROGRAMADO					Meta Programada al Corte		REALIZADO					Meta Realizada		CUM PLIMI ENTO (%)	NIVE L DE CUM PLIMI ENTO (%)
								TRIMES TRE 1	TRIMES TRE 2	TRIMES TRE 3	TRIMES TRE 4	TOTAL	Valor Absolut o	%	TRIMES TRE 1	TRIMES TRE 2	TRIMES TRE 3	TRIMES TRE 4	TOTAL	Valor Absolut o	%		
2200	DIRECCIÓN GENERAL DE EDUCACIÓN BÁSICA SEGUNDO NIVEL	5. INCLUSIÓN Y CALIDAD EDUCATIVA PARA ESTUDIANTES CON DISCAPACIDAD EN LOS PLANTELES DE EDUCACIÓN MEDIA SUPERIOR OTORGADO.	2. ATENCIÓN A PLANTELES CON RECURSOS FINANCIEROS DESTINADOS A MOBILIARIO ESPECÍFICO Y/O ADAPTADO PARA FACILITAR LAS ACTIVIDADES DE APRENDIZAJE DE ESTUDIANTES CON DISCAPACIDAD.	PORCENTAJE	2	TOTAL DE PLANTELES BENEFICIADOS CON EL PAPPEMS.	REGULAR	0.00	0.00	0.00	35.00	35.00			0.00	0.00	0.00	0.00	0.00			SPP	SPP



Nivel de Cumplimiento de los Indicadores de nivel componente

E021 NCC

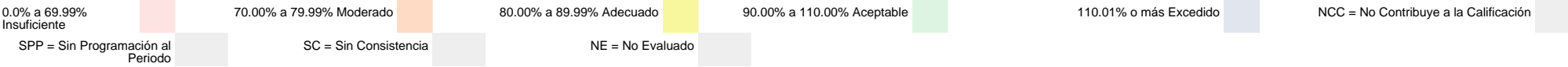


No. UR	UNIDAD RESPONSABLE	COMPONENTE	INDICADOR	UNIDAD DE MEDIDA	No. Variable	Descripción Variable	COMPORTAMIENTO	PROGRAMADO					Meta Programada al corte		REALIZADO					Meta Realizada		CUMPLIMIENTO (%)	NIVEL DE CUMPLIMIENTO (%)
								TRIMESTRE 1	TRIMESTRE 2	TRIMESTRE 3	TRIMESTRE 4	TOTAL	Valor Absoluto	%	TRIMESTRE 1	TRIMESTRE 2	TRIMESTRE 3	TRIMESTRE 4	TOTAL	Valor Absoluto	%		
3000	SUBSECRETARÍA DE EDUCACIÓN SUPERIOR	1. SERVICIOS ACADÉMICOS Y ADMINISTRATIVOS DE CALIDAD PARA ALUMNAS Y ALUMNOS DE LAS ESCUELAS FORMADORAS DE DOCENTES OTORGADOS.	PORCENTAJE DE ALUMNOS BENEFICIADOS CON LOS SERVICIOS ACADÉMICOS Y ADMINISTRATIVOS DE LAS ESCUELAS FORMADORAS DE DOCENTES.	PORCENTAJE	1	NÚMERO DE ALUMNOS BENEFICIADOS CON SERVICIOS ACADÉMICOS Y ADMINISTRATIVOS OFERTADOS EN LAS ESCUELAS NORMALES DEL ESTADO.	ASCENDENTE	0.00	0.00	0.00	17,807.00	17,807.00			0.00	0.00	0.00	0.00	0.00				
3000	SUBSECRETARÍA DE EDUCACIÓN SUPERIOR	1. SERVICIOS ACADÉMICOS Y ADMINISTRATIVOS DE CALIDAD PARA ALUMNAS Y ALUMNOS DE LAS ESCUELAS FORMADORAS DE DOCENTES OTORGADOS.	PORCENTAJE DE ALUMNOS BENEFICIADOS CON LOS SERVICIOS ACADÉMICOS Y ADMINISTRATIVOS DE LAS ESCUELAS FORMADORAS DE DOCENTES.	PORCENTAJE	2	TOTAL DE ALUMNOS BENEFICIADOS CON SERVICIOS ACADÉMICOS Y ADMINISTRATIVOS OFERTADOS EN LAS INSTITUCIONES DE EDUCACIÓN SUPERIOR DEL ESTADO DE PUEBLA DE SOSTENIMIENTO ESTATAL, FEDERAL Y PRIVADO.	ASCENDENTE	0.00	0.00	0.00	315,320.00	315,320.00			0.00	0.00	0.00	0.00	0.00			SPP	SPP
3000	SUBSECRETARÍA DE EDUCACIÓN SUPERIOR	2. SERVICIOS DE EDUCACIÓN SUPERIOR EN INSTITUCIONES DE SOSTENIMIENTO PÚBLICO OTORGADOS.	NÚMERO DE INSTITUCIONES DE SOSTENIMIENTO PÚBLICO QUE OFRECEN SERVICIOS DE EDUCACIÓN SUPERIOR.	INSTITUCIÓN	1	NÚMERO DE INSTITUCIONES DE SOSTENIMIENTO PÚBLICO QUE OFRECEN SERVICIOS DE EDUCACIÓN SUPERIOR.	REGULAR	0.00	0.00	0.00	37.00	37.00			0.00	0.00	0.00	0.00	0.00			SPP	SPP
3000	SUBSECRETARÍA DE EDUCACIÓN SUPERIOR	3. SERVICIOS TÉCNICO-ADMINISTRATIVOS A INSTITUCIONES DE EDUCACIÓN SUPERIOR PARTICULAR OTORGADOS.	PORCENTAJE DE INSTITUCIONES DE EDUCACIÓN SUPERIOR PARTICULAR CON SERVICIOS TÉCNICO-ADMINISTRATIVOS.	PORCENTAJE	1	NÚMERO DE INSTITUCIONES DE EDUCACIÓN SUPERIOR ATENDIDAS POR LA DIRECCIÓN DE EDUCACIÓN SUPERIOR PARTICULAR EN EL AÑO 2025.	REGULAR	0.00	0.00	0.00	100.00	100.00			0.00	0.00	0.00	0.00	0.00				
3000	SUBSECRETARÍA DE EDUCACIÓN SUPERIOR	3. SERVICIOS TÉCNICO-ADMINISTRATIVOS A INSTITUCIONES DE EDUCACIÓN SUPERIOR PARTICULAR OTORGADOS.	PORCENTAJE DE INSTITUCIONES DE EDUCACIÓN SUPERIOR PARTICULAR CON SERVICIOS TÉCNICO-ADMINISTRATIVOS.	PORCENTAJE	2	TOTAL DE INSTITUCIONES DE EDUCACIÓN SUPERIOR EN EL ESTADO DE PUEBLA EN EL AÑO 2025.	REGULAR	0.00	0.00	0.00	244.00	244.00			0.00	0.00	0.00	0.00	0.00			SPP	SPP
3000	SUBSECRETARÍA DE EDUCACIÓN SUPERIOR	4. INSTITUCIONES DE EDUCACIÓN SUPERIOR CON SERVICIOS ADMINISTRATIVOS OTORGADOS.	NÚMERO DE INSTITUCIONES DE EDUCACIÓN SUPERIOR EN EL ESTADO DE PUEBLA QUE OFRECEN SERVICIOS ACADÉMICOS-ADMINISTRATIVOS DE CALIDAD.	INSTITUCIÓN	1	NÚMERO DE INSTITUCIONES DE EDUCACIÓN SUPERIOR ATENDIDAS CON SERVICIOS.	REGULAR	0.00	0.00	0.00	323.00	323.00			0.00	0.00	0.00	0.00	0.00			SPP	SPP



Nivel de Cumplimiento de las actividades

E021 NCC



No. UR	UNIDAD RESPONSABLE	COMPONENTE	ACTIVIDAD	UNIDAD DE MEDIDA	No. Variable	Descripción Variable	COMPORTE	PROGRAMADO					Meta Programada al Corte		REALIZADO					Meta Realizada		CUMPLIMIENTO (%)	NIVEL DE CUMPLIMIENTO (%)
								TRIMESTRE 1	TRIMESTRE 2	TRIMESTRE 3	TRIMESTRE 4	TOTAL	Valor Absoluto	%	TRIMESTRE 1	TRIMESTRE 2	TRIMESTRE 3	TRIMESTRE 4	TOTAL	Valor Absoluto	%		
3001	DIRECCIÓN DE FORMACIÓN DOCENTE	1. SERVICIOS ACADÉMICOS Y ADMINISTRATIVOS DE CALIDAD PARA ALUMNOS Y ALUMNAS DE LAS ESCUELAS FORMADORAS DE DOCENTES OTORGADOS.	1. COORDINACIÓN DE ACCIONES PARA LA OPERACIÓN Y FORTALECIMIENTO DEL SISTEMA ESTATAL DE FORMACIÓN DOCENTE.	ACCIÓN	1	NÚMERO DE ACCIONES DEL SISTEMA ESTATAL DE FORMACIÓN DOCENTE COORDINADAS.	REGULAR	3.00	3.00	3.00	3.00	12.00	9.00		3.00	3.00	3.00	0.00	9.00	9.00		100.00	100.00
3001	DIRECCIÓN DE FORMACIÓN DOCENTE	1. SERVICIOS ACADÉMICOS Y ADMINISTRATIVOS DE CALIDAD PARA ALUMNOS Y ALUMNAS DE LAS ESCUELAS FORMADORAS DE DOCENTES OTORGADOS.	2. ACCIONES DE CAPACITACIÓN, ACTUALIZACIÓN Y SUPERACIÓN PROFESIONAL DEL PERSONAL DIRECTIVO Y DOCENTE DE LAS ESCUELAS FORMADORAS DE DOCENTES.	ACCIÓN	1	NÚMERO DE ACCIONES EN PROCESOS FORMATIVOS REALIZADOS PARA ATENDER A DIRECTIVOS Y DOCENTES DEL SUBSISTEMA DE FORMACIÓN DOCENTE.	REGULAR	1.00	1.00	1.00	1.00	4.00	3.00		1.00	1.00	1.00	0.00	3.00	3.00		100.00	100.00
3001	DIRECCIÓN DE FORMACIÓN DOCENTE	1. SERVICIOS ACADÉMICOS Y ADMINISTRATIVOS DE CALIDAD PARA ALUMNOS Y ALUMNAS DE LAS ESCUELAS FORMADORAS DE DOCENTES OTORGADOS.	3. REALIZACIÓN DE ACCIONES DE GESTIÓN, ACADÉMICAS Y DE VINCULACIÓN A TRAVÉS DE LAS UNIDADES DE LA UNIVERSIDAD PEDAGÓGICA NACIONAL (UPN) EN EL ESTADO Y POSGRADO DEL BENEMÉRITO INSTITUTO NORMAL DEL ESTADO (BINE).	ACCIÓN	1	NÚMERO DE ACCIONES REALIZADAS POR LAS UNIDADES DE LICENCIATURA Y POSGRADO DE LA UPN Y POSGRADO DEL BINE.	REGULAR	3.00	3.00	3.00	3.00	12.00	9.00		3.00	3.00	3.00	0.00	9.00	9.00		100.00	100.00
3001	DIRECCIÓN DE FORMACIÓN DOCENTE	1. SERVICIOS ACADÉMICOS Y ADMINISTRATIVOS DE CALIDAD PARA ALUMNOS Y ALUMNAS DE LAS ESCUELAS FORMADORAS DE DOCENTES OTORGADOS.	4. ATENCIÓN DE ALUMNAS EN LAS LICENCIATURAS QUE OFERTA LA ESCUELA NORMAL RURAL "CARMEN SERDÁN".	ALUMNO	1	NÚMERO DE ALUMNAS ATENDIDAS EN LA ESCUELA NORMAL RURAL "CARMEN SERDÁN".	REGULAR	387.00	387.00	387.00	387.00	1,548.00	1,161.00		388.00	385.00	409.00	0.00	1,182.00	1,182.00		101.81	101.81
3002	DIRECCIÓN DE UNIVERSIDADES E INSTITUTOS	2. SERVICIOS DE EDUCACIÓN SUPERIOR EN INSTITUCIONES DE SOSTENIMIENTO PÚBLICO OTORGADOS.	1. REALIZACIÓN DE VISITAS DE ASESORAMIENTO A LAS INSTITUCIONES A CARGO DE LA DIRECCIÓN DE UNIVERSIDADES E INSTITUTOS EN MATERIA ACADÉMICA, TÉCNICA, PEDAGÓGICA O DE GESTIÓN.	VISITA	1	NÚMERO DE VISITAS DE ASESORAMIENTO A LAS INSTITUCIONES A CARGO DE LA DIRECCIÓN DE UNIVERSIDADES E INSTITUTOS.	REGULAR	22.00	22.00	22.00	19.00	85.00	66.00		22.00	22.00	22.00	0.00	66.00	66.00		100.00	100.00
3002	DIRECCIÓN DE UNIVERSIDADES E INSTITUTOS	2. SERVICIOS DE EDUCACIÓN SUPERIOR EN INSTITUCIONES DE SOSTENIMIENTO PÚBLICO OTORGADOS.	2. REALIZACIÓN DE REUNIONES DE TRABAJO CON LAS UNIVERSIDADES E INSTITUTOS A CARGO DE LA DIRECCIÓN SOBRE LA GESTIÓN DE SU FUNCIONAMIENTO.	REUNIÓN	1	NÚMERO DE REUNIONES DE TRABAJO CON LAS UNIVERSIDADES E INSTITUTOS.	REGULAR	3.00	3.00	3.00	3.00	12.00	9.00		3.00	3.00	3.00	0.00	9.00	9.00		100.00	100.00
3002	DIRECCIÓN DE UNIVERSIDADES E INSTITUTOS	2. SERVICIOS DE EDUCACIÓN SUPERIOR EN INSTITUCIONES DE SOSTENIMIENTO PÚBLICO OTORGADOS.	3. CAPACITACIÓN AL PERSONAL ADSCRITO A LA DIRECCIÓN DE UNIVERSIDADES E INSTITUTOS.	CAPACITACIÓN	1	NÚMERO DE CAPACITACIONES AL PERSONAL DE LA DIRECCIÓN DE UNIVERSIDADES E INSTITUTOS.	REGULAR	0.00	1.00	0.00	1.00	2.00	1.00		0.00	1.00	0.00	0.00	1.00	1.00		100.00	100.00

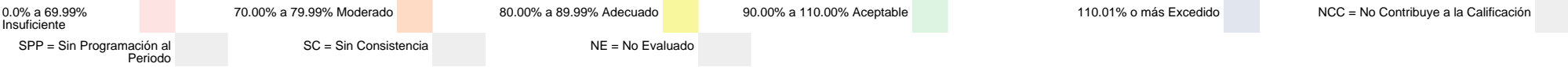
La información de los datos de los componentes y actividades, así como de las metas programadas son recuperada de la base de datos de la Secretaría de Planeación, Finanzas y Administración.





Nivel de Cumplimiento de las actividades

E021 NCC



No UR	UNIDAD RESPONSABLE	COMPONENTE	ACTIVIDAD	UNIDAD DE MEDIDA	No Variable	Descripción Variable	COMPORTAMIENTO	PROGRAMADO					Meta Programada al Corte		REALIZADO					Meta Realizada		CUMPLIMIENTO (%)	NIVEL DE CUMPLIMIENTO (%)
								TRIMESTRE 1	TRIMESTRE 2	TRIMESTRE 3	TRIMESTRE 4	TOTAL	Valor Absoluto	%	TRIMESTRE 1	TRIMESTRE 2	TRIMESTRE 3	TRIMESTRE 4	TOTAL	Valor Absoluto	%		
3002	DIRECCIÓN DE UNIVERSIDADES E INSTITUTOS	2. SERVICIOS DE EDUCACIÓN SUPERIOR EN INSTITUCIONES DE SOSTENIMIENTO PÚBLICO OTORGADOS.	4. SERVICIOS DE INSCRIPCIÓN Y REINSCRIPCIÓN OFERTADOS EN LA ESCUELA SUPERIOR DE CIENCIAS Y HUMANIDADES.	SERVICIO	1	NÚMERO DE SERVICIOS DE INSCRIPCIÓN Y REINSCRIPCIÓN OFERTADOS EN LA ESCUELA SUPERIOR DE CIENCIAS Y HUMANIDADES.	NOMINAL	0.00	0.00	0.00	333.00	333.00			0.00	0.00	0.00	0.00	0.00			SPP	SPP
3002	DIRECCIÓN DE UNIVERSIDADES E INSTITUTOS	2. SERVICIOS DE EDUCACIÓN SUPERIOR EN INSTITUCIONES DE SOSTENIMIENTO PÚBLICO OTORGADOS.	5. SERVICIOS DE TITULACIÓN OFERTADOS EN LA ESCUELA SUPERIOR DE CIENCIAS Y HUMANIDADES.	SERVICIO	1	NÚMERO DE SERVICIOS DE TITULACIÓN OFERTADOS EN LA ESCUELA SUPERIOR DE CIENCIAS Y HUMANIDADES.	NOMINAL	10.00	12.00	10.00	8.00	40.00	32.00		11.00	12.00	10.00	0.00	33.00	33.00		103.13	103.13
3002	DIRECCIÓN DE UNIVERSIDADES E INSTITUTOS	2. SERVICIOS DE EDUCACIÓN SUPERIOR EN INSTITUCIONES DE SOSTENIMIENTO PÚBLICO OTORGADOS.	6. OFERTAR SERVICIOS DE INSCRIPCIÓN Y REINSCRIPCIÓN OFERTADOS EN EL INSTITUTO DE ESTUDIOS SUPERIORES DEL ESTADO.	SERVICIO	1	NÚMERO DE SERVICIOS DE INSCRIPCIÓN Y REINSCRIPCIÓN OFERTADOS EN EL INSTITUTO DE ESTUDIOS SUPERIORES DEL ESTADO.	NOMINAL	0.00	0.00	0.00	1,170.00	1,170.00			0.00	0.00	0.00	0.00	0.00			SPP	SPP
3002	DIRECCIÓN DE UNIVERSIDADES E INSTITUTOS	2. SERVICIOS DE EDUCACIÓN SUPERIOR EN INSTITUCIONES DE SOSTENIMIENTO PÚBLICO OTORGADOS.	7. OFERTAR SERVICIOS DE TITULACIÓN A LA POBLACIÓN ESTUDIANTIL DEL INSTITUTO DE ESTUDIOS SUPERIORES DEL ESTADO.	SERVICIO	1	NÚMERO DE SERVICIOS DE TITULACIÓN OFERTADOS EN EL INSTITUTO DE ESTUDIOS SUPERIORES DEL ESTADO.	NOMINAL	25.00	25.00	40.00	40.00	130.00	90.00		36.00	26.00	30.00	0.00	92.00	92.00		102.22	102.22
3002	DIRECCIÓN DE UNIVERSIDADES E INSTITUTOS	2. SERVICIOS DE EDUCACIÓN SUPERIOR EN INSTITUCIONES DE SOSTENIMIENTO PÚBLICO OTORGADOS.	8. SERVICIOS DE INSCRIPCIÓN Y REINSCRIPCIÓN OFERTADOS EN EL CONSERVATORIO DE MÚSICA DEL ESTADO DE PUEBLA.	SERVICIO	1	NÚMERO DE SERVICIOS DE INSCRIPCIÓN Y REINSCRIPCIÓN OFERTADOS EN EL CONSERVATORIO DE MÚSICA DEL ESTADO DE PUEBLA.	NOMINAL	0.00	0.00	0.00	500.00	500.00			0.00	0.00	0.00	0.00	0.00			SPP	SPP
3002	DIRECCIÓN DE UNIVERSIDADES E INSTITUTOS	2. SERVICIOS DE EDUCACIÓN SUPERIOR EN INSTITUCIONES DE SOSTENIMIENTO PÚBLICO OTORGADOS.	9. SERVICIOS DE TITULACIÓN OFERTADOS EN EL CONSERVATORIO DE MÚSICA DEL ESTADO DE PUEBLA.	SERVICIO	1	NÚMERO DE SERVICIOS DE TITULACIÓN OFERTADOS EN EL CONSERVATORIO DE MÚSICA DEL ESTADO DE PUEBLA.	NOMINAL	16.00	12.00	9.00	14.00	51.00	37.00		14.00	12.00	9.00	0.00	35.00	35.00		94.59	94.59
3002	DIRECCIÓN DE UNIVERSIDADES E INSTITUTOS	2. SERVICIOS DE EDUCACIÓN SUPERIOR EN INSTITUCIONES DE SOSTENIMIENTO PÚBLICO OTORGADOS.	10. SERVICIOS DE INSCRIPCIÓN Y REINSCRIPCIÓN OFERTADOS EN EL INSTITUTO DE ARTES VISUALES DEL ESTADO DE PUEBLA.	SERVICIO	1	NÚMERO DE SERVICIOS DE INSCRIPCIÓN Y REINSCRIPCIÓN OFERTADOS EN EL INSTITUTO DE ARTES VISUALES DEL ESTADO DE PUEBLA.	NOMINAL	0.00	0.00	0.00	308.00	308.00			0.00	0.00	0.00	0.00	0.00			SPP	SPP



Nivel de Cumplimiento de las actividades

E021 NCC

0.0% a 69.99% Insuficiente

70.00% a 79.99% Moderado

80.00% a 89.99% Adecuado

90.00% a 110.00% Aceptable

110.01% o más Excedido

NCC = No Contribuye a la Calificación

SPP = Sin Programación al Periodo

SC = Sin Consistencia

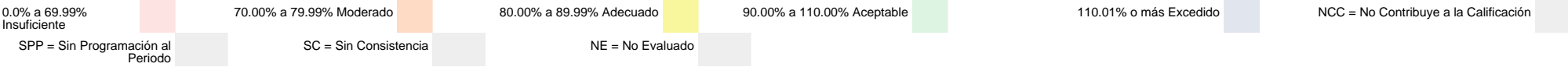
NE = No Evaluado

No · UR	UNIDAD RESPONSABLE	COMPONENTE	ACTIVIDAD	UNIDAD DE MEDIDA	No .Va ria ble	Descripción Variable	COMPOR TAMIENT O	PROGRAMADO					Meta Programada al Corte		REALIZADO					Meta Realizada		CUM PLIMI ENT O (%)	NIVE L DE CUM PLIMI ENT O(%)
								TRIMES TRE 1	TRIMES TRE 2	TRIMES TRE 3	TRIMES TRE 4	TOTAL	Valor Absolut o	%	TRIMES TRE 1	TRIMES TRE 2	TRIMES TRE 3	TRIMES TRE 4	TOTAL	Valor Absolut o	%		
300 2	DIRECCIÓN DE UNIVERSIDADES E INSTITUTOS	2. SERVICIOS DE EDUCACION SUPERIOR EN INSTITUCIONES DE SOSTENIMIENTO PÚBLICO OTORGADOS.	11. SERVICIOS DE TITULACIÓN OFERTADOS EN EL INSTITUTO DE ARTES VISUALES DEL ESTADO DE PUEBLA.	SERVICIO	1	NÚMERO DE SERVICIOS DE TITULACIÓN A LA POBLACIÓN ESTUDIANTIL DEL INSTITUTO DE ARTES VISUALES DEL ESTADO DE PUEBLA.	NOMINAL	5.00	5.00	5.00	5.00	20.00	15.00		5.00	5.00	5.00	0.00	15.00	15.00		100.00	100.00
300 2	DIRECCIÓN DE UNIVERSIDADES E INSTITUTOS	2. SERVICIOS DE EDUCACION SUPERIOR EN INSTITUCIONES DE SOSTENIMIENTO PÚBLICO OTORGADOS.	12. CELEBRACIÓN DE CONVENIOS CON INSTITUCIONES NACIONALES Y EXTRANJERAS EN TEMAS DE INVESTIGACIÓN Y DOCENCIA DE ALTO NIVEL.	CONVENIO	1	NÚMERO DE CONVENIOS DE EL COLEGIO DE PUEBLA A.C. CELEBRADOS.	NOMINAL	3.00	0.00	4.00	3.00	10.00	7.00		0.00	0.00	4.00	0.00	4.00	4.00		57.14	57.14
300 2	DIRECCIÓN DE UNIVERSIDADES E INSTITUTOS	2. SERVICIOS DE EDUCACION SUPERIOR EN INSTITUCIONES DE SOSTENIMIENTO PÚBLICO OTORGADOS.	13. REALIZACIÓN DE ACTIVIDADES DE INVESTIGACIÓN PARA EL DESARROLLO DE CAPACIDADES Y HABILIDADES.	ACTIVIDAD	1	NÚMERO DE ACTIVIDADES DE INVESTIGACIÓN REALIZADAS.	NOMINAL	0.00	8.00	7.00	6.00	21.00	15.00		0.00	8.00	7.00	0.00	15.00	15.00		100.00	100.00
300 2	DIRECCIÓN DE UNIVERSIDADES E INSTITUTOS	2. SERVICIOS DE EDUCACION SUPERIOR EN INSTITUCIONES DE SOSTENIMIENTO PÚBLICO OTORGADOS.	14. SERVICIOS DE TITULACIÓN OFERTADOS EN EL COLEGIO DE PUEBLA A.C.	SERVICIO	1	NÚMERO DE SERVICIOS DE TITULACIÓN OFERTADOS EN EL COLEGIO DE PUEBLA A.C.	NOMINAL	5.00	0.00	10.00	10.00	25.00	15.00		5.00	0.00	10.00	0.00	15.00	15.00		100.00	100.00
300 2	DIRECCIÓN DE UNIVERSIDADES E INSTITUTOS	2. SERVICIOS DE EDUCACION SUPERIOR EN INSTITUCIONES DE SOSTENIMIENTO PÚBLICO OTORGADOS.	15. OTORGAMIENTO DE APOYOS ECONOMICOS A INTEGRANTES DEL CORO Y ORQUESTA SINFÓNICA NORMALISTA DE PUEBLA.	APOYO	1	NÚMERO DE APOYOS OTORGADOS A INTEGRANTES DEL CORO Y ORQUESTA.	REGULAR	65.00	65.00	65.00	65.00	65.00	65.00		65.00	65.00	65.00	0.00	65.00	65.00		100.00	100.00
300 3	DIRECCIÓN DE EDUCACION SUPERIOR PARTICULAR	3. SERVICIOS TÉCNICO-ADMINISTRATIVOS A INSTITUCIONES DE EDUCACIÓN SUPERIOR PARTICULAR OTORGADOS.	1. REALIZACIÓN DE VISITAS DE SUPERVISIÓN AL FUNCIONAMIENTO DE LAS INSTITUCIONES DE EDUCACIÓN SUPERIOR PARTICULAR EN EL ESTADO.	VISITA	1	NÚMERO DE VISITAS DE SUPERVISIÓN REALIZADAS A INSTITUCIONES DE EDUCACIÓN SUPERIOR PARTICULAR.	REGULAR	245.00	245.00	0.00	245.00	735.00	490.00		244.00	243.00	0.00	0.00	487.00	487.00		99.39	99.39
300 3	DIRECCIÓN DE EDUCACION SUPERIOR PARTICULAR	3. SERVICIOS TÉCNICO-ADMINISTRATIVOS A INSTITUCIONES DE EDUCACION SUPERIOR PARTICULAR OTORGADOS.	2. REVISIÓN DE INSTITUCIONES DE EDUCACION SUPERIOR PARTICULAR CON CONVENIOS VIGENTES EN LAS DIFERENTES REGIONES DEL ESTADO CON EMPRESAS PRIVADAS, INSTITUCIONES DE GOBIERNO Y OTRAS INSTITUCIONES EDUCATIVAS.	PORCENTAJE	1	NÚMERO DE INSTITUCIONES DE EDUCACION SUPERIOR PARTICULAR CON CONVENIO VIGENTE PARA EL SERVICIO SOCIAL, PRÁCTICAS PROFESIONALES Y MOVILIDAD ESTUDIANTIL.	REGULAR	0.00	50.00	0.00	50.00	100.00			0.00	50.00	0.00	0.00	50.00				



Nivel de Cumplimiento de las actividades

E021 NCC



No UR	UNIDAD RESPONSABLE	COMPONENTE	ACTIVIDAD	UNIDAD DE MEDIDA	No Variable	Descripción Variable	COMPORTAMIENTO	PROGRAMADO					Meta Programada al Corte		REALIZADO					Meta Realizada		CUMPLIMIENTO (%)	NIVEL DE CUMPLIMIENTO (%)
								TRIMESTRE 1	TRIMESTRE 2	TRIMESTRE 3	TRIMESTRE 4	TOTAL	Valor Absoluto	%	TRIMESTRE 1	TRIMESTRE 2	TRIMESTRE 3	TRIMESTRE 4	TOTAL	Valor Absoluto	%		
3003	DIRECCIÓN DE EDUCACIÓN SUPERIOR PARTICULAR	3. SERVICIOS TÉCNICO-ADMINISTRATIVOS A INSTITUCIONES DE EDUCACIÓN SUPERIOR PARTICULAR OTORGADOS.	2. REVISIÓN DE INSTITUCIONES DE EDUCACIÓN SUPERIOR PARTICULAR CON CONVENIOS VIGENTES EN LAS DIFERENTES REGIONES DEL ESTADO CON EMPRESAS PRIVADAS, INSTITUCIONES DE GOBIERNO Y OTRAS INSTITUCIONES EDUCATIVAS.	PORCENTAJE	2	TOTAL DE INSTITUCIONES DE EDUCACIÓN SUPERIOR EN EL ESTADO SUSCEPTIBLES A ESTABLECER CONVENIOS VIGENTES PARA EL SERVICIO SOCIAL, PRÁCTICAS PROFESIONALES Y MOVILIDAD ESTUDIANTIL	REGULAR	0.00	244.00	0.00	244.00	244.00		20.49	0.00	244.00	0.00	0.00	244.00		20.49	100.00	100.00
3003	DIRECCIÓN DE EDUCACIÓN SUPERIOR PARTICULAR	3. SERVICIOS TÉCNICO-ADMINISTRATIVOS A INSTITUCIONES DE EDUCACIÓN SUPERIOR PARTICULAR OTORGADOS.	3. REUNIONES DE ALINEACIÓN DE CRITERIOS NORMATIVOS Y OPERATIVOS PARA EL PERSONAL DE LA DIRECCIÓN Y DE LAS SUPERVISIONES DE EDUCACIÓN SUPERIOR PARTICULAR.	REUNIÓN	1	NÚMERO DE REUNIONES DE ALINEACIÓN EFECTUADAS.	NOMINAL	1.00	2.00	1.00	2.00	6.00	4.00		1.00	2.00	1.00	0.00	4.00	4.00		100.00	100.00
3000	SUBSECRETARÍA DE EDUCACIÓN SUPERIOR	4. INSTITUCIONES DE EDUCACIÓN SUPERIOR CON SERVICIOS ADMINISTRATIVOS OTORGADOS.	1. ENTREGA DE ESTÍMULOS AL DESEMPEÑO ACADÉMICO DE INSTITUCIONES DE EDUCACIÓN SUPERIOR PÚBLICAS.	ESTÍMULO	1	NÚMERO DE ESTÍMULOS ENTREGADOS AL DESEMPEÑO ACADÉMICO DE INSTITUCIONES DE EDUCACIÓN SUPERIOR.	REGULAR	0.00	0.00	0.00	146.00	146.00			0.00	0.00	0.00	0.00	0.00			SPP	SPP
3000	SUBSECRETARÍA DE EDUCACIÓN SUPERIOR	4. INSTITUCIONES DE EDUCACIÓN SUPERIOR CON SERVICIOS ADMINISTRATIVOS OTORGADOS.	2. REALIZACIÓN DEL ENCUENTRO CULTURAL DE INSTITUCIONES DE EDUCACIÓN SUPERIOR.	ENCUENTRO	1	NÚMERO DE ENCUENTROS CULTURALES REALIZADOS.	REGULAR	0.00	0.00	0.00	1.00	1.00			0.00	0.00	0.00	0.00	0.00			SPP	SPP
3000	SUBSECRETARÍA DE EDUCACIÓN SUPERIOR	4. INSTITUCIONES DE EDUCACIÓN SUPERIOR CON SERVICIOS ADMINISTRATIVOS OTORGADOS.	3. REALIZACIÓN DE REUNIONES DE COORDINACIÓN Y MONITOREO PARA LA OPERACIÓN EN LAS DIFERENTES ÁREAS DE LA SUBSECRETARÍA DE EDUCACIÓN SUPERIOR.	REUNIÓN	1	NÚMERO DE REUNIONES DE COORDINACIÓN Y MONITOREO REALIZADAS.	REGULAR	1.00	1.00	1.00	1.00	4.00	3.00		1.00	1.00	1.00	0.00	3.00	3.00		100.00	100.00
3000	SUBSECRETARÍA DE EDUCACIÓN SUPERIOR	4. INSTITUCIONES DE EDUCACIÓN SUPERIOR CON SERVICIOS ADMINISTRATIVOS OTORGADOS.	4. REALIZACIÓN DE REUNIONES PLENARIAS DE LA COMISIÓN ESTATAL PARA LA PLANEACIÓN DE LA EDUCACIÓN SUPERIOR (COEPES).	REUNIÓN	1	NÚMERO DE REUNIONES PLENARIAS DE LA COMISIÓN ESTATAL PARA LA PLANEACIÓN DE LA EDUCACIÓN SUPERIOR (COEPES).	REGULAR	0.00	1.00	0.00	1.00	2.00	1.00		0.00	1.00	0.00	0.00	1.00	1.00		100.00	100.00
3004	DIRECCIÓN DE PROFESIONES	4. INSTITUCIONES DE EDUCACIÓN SUPERIOR CON SERVICIOS ADMINISTRATIVOS OTORGADOS.	5. GESTIÓN DE REGISTRO Y VALIDACIÓN DE TÍTULOS PROFESIONALES ELECTRÓNICOS PARA SER ENTREGADOS A LOS EGRESADOS DE NIVEL SUPERIOR.	GESTIÓN	1	NÚMERO DE GESTIONES REALIZADAS PARA EL REGISTRO Y VALIDACIÓN DE TÍTULOS PROFESIONALES ELECTRÓNICOS.	REGULAR	3.00	3.00	3.00	3.00	12.00	9.00		3.00	3.00	3.00	0.00	9.00	9.00		100.00	100.00

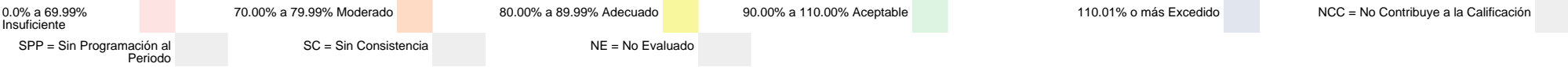
La información de los datos de los componentes y actividades, así como de las metas programadas son recuperada de la base de datos de la Secretaría de Planeación, Finanzas y Administración.





Nivel de Cumplimiento de las actividades

E021 NCC



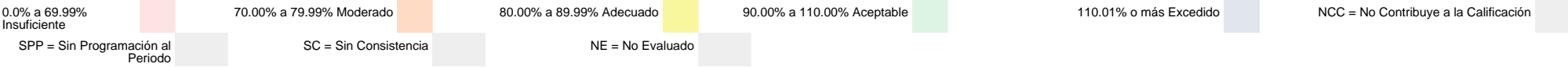
No. UR	UNIDAD RESPONSABLE	COMPONENTE	ACTIVIDAD	UNIDAD DE MEDIDA	No. Variable	Descripción Variable	COMPORTAMIENTO	PROGRAMADO					Meta Programada al Corte		REALIZADO					Meta Realizada		CUMPLIMIENTO (%)	NIVEL DE CUMPLIMIENTO (%)
								TRIMESTRE 1	TRIMESTRE 2	TRIMESTRE 3	TRIMESTRE 4	TOTAL	Valor Absoluto	%	TRIMESTRE 1	TRIMESTRE 2	TRIMESTRE 3	TRIMESTRE 4	TOTAL	Valor Absoluto	%		
3004	DIRECCIÓN DE PROFESIONES	4. INSTITUCIONES DE EDUCACIÓN SUPERIOR CON SERVICIOS ADMINISTRATIVOS OTORGADOS.	6. GESTIÓN DE REGISTRO DE INSTITUCIONES EDUCATIVAS Y ADICIÓN DE CARRERA PARA SU OPORTUNO REGISTRO ANTE LA DIRECCIÓN GENERAL DE PROFESIONES.	GESTIÓN	1	NÚMERO DE GESTIONES REALIZADAS DE ADICIÓN DE CARRERA.	REGULAR	3.00	3.00	3.00	3.00	12.00	9.00		3.00	3.00	1.00	0.00	7.00	7.00		77.78	77.78
3005	DIRECCIÓN DE RVOE	4. INSTITUCIONES DE EDUCACIÓN SUPERIOR CON SERVICIOS ADMINISTRATIVOS OTORGADOS.	7. DIGITALIZACIÓN DEL PROYECTO RECONOCIMIENTO DE VALIDEZ OFICIAL DE ESTUDIOS A TRAVÉS DE LA PLATAFORMA SISTEMA DE SERVICIOS DE RECONOCIMIENTO DE VALIDEZ OFICIAL DE ESTUDIOS.	DIGITALIZACIÓN	1	NÚMERO DE DIGITALIZACIONES DEL PROYECTO DE UN RECONOCIMIENTO DE VALIDEZ OFICIAL DE ESTUDIOS.	REGULAR	1.00	1.00	1.00	1.00	4.00	3.00		1.00	1.00	1.00	0.00	3.00	3.00		100.00	100.00
3005	DIRECCIÓN DE RVOE	4. INSTITUCIONES DE EDUCACIÓN SUPERIOR CON SERVICIOS ADMINISTRATIVOS OTORGADOS.	8. REALIZACIÓN DE CURSOS EN RECONOCIMIENTO DE VALIDEZ OFICIAL DE ESTUDIOS PARA PERSONAL DE INSTITUCIONES DE EDUCACIÓN SUPERIOR PARTICULAR Y PERSONAL DE LA UNIDAD ADMINISTRATIVA, EN PRO DE LA CONFORMACIÓN DE LOS EXPEDIENTES ACADÉMICO Y ADMINISTRATIVO DEL TRÁMITE A SOLICITAR.	CURSO	1	NÚMERO DE CURSOS DE CAPACITACIÓN REALIZADOS.	REGULAR	2.00	2.00	2.00	2.00	8.00	6.00		2.00	2.00	2.00	0.00	6.00	6.00		100.00	100.00
3005	DIRECCIÓN DE RVOE	4. INSTITUCIONES DE EDUCACIÓN SUPERIOR CON SERVICIOS ADMINISTRATIVOS OTORGADOS.	9. OFRECIMIENTO DE SERVICIOS INTEGRALES PARA LA REGULARIZACIÓN DE LOS RECONOCIMIENTOS DE VALIDEZ OFICIAL DE ESTUDIOS DE TIPO SUPERIOR.	SERVICIO	1	NÚMERO DE SERVICIOS INTEGRALES PARA LA REGULARIZACIÓN DEL RECONOCIMIENTO DE VALIDEZ OFICIAL DE ESTUDIOS.	REGULAR	1.00	1.00	1.00	1.00	4.00	3.00		1.00	1.00	1.00	0.00	3.00	3.00		100.00	100.00
3005	DIRECCIÓN DE RVOE	4. INSTITUCIONES DE EDUCACIÓN SUPERIOR CON SERVICIOS ADMINISTRATIVOS OTORGADOS.	10. REALIZACIÓN DE VISITAS INICIALES A LAS INSTITUCIONES DE EDUCACIÓN SUPERIOR Y PARTICULARES SOLICITANTES DE SU RECONOCIMIENTO DE VALIDEZ OFICIAL DE ESTUDIOS.	VISITA	1	NÚMERO DE VISITAS INICIALES REALIZADAS A INSTITUCIONES DE EDUCACIÓN SUPERIOR Y PARTICULARES.	NOMINAL	6.00	6.00	6.00	6.00	24.00	18.00		9.00	6.00	5.00	0.00	20.00	20.00		111.11	100.00

La información de los datos de los componentes y actividades, así como de las metas programadas son recuperada de la base de datos de la Secretaría de Planeación, Finanzas y Administración.



Nivel de Cumplimiento de los Indicadores de nivel componente

E095 SPP

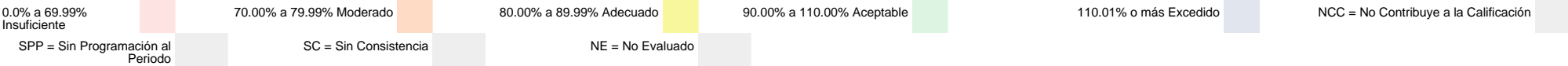


No. UR	UNIDAD RESPONSABLE	COMPONENTE	INDICADOR	UNIDAD DE MEDIDA	No. Variable	Descripción Variable	COMPORTAMIENTO	PROGRAMADO					Meta Programada al corte		REALIZADO					Meta Realizada		CUMPLIMIENTO (%)	NIVEL DE CUMPLIMIENTO (%)
								TRIMESTRE 1	TRIMESTRE 2	TRIMESTRE 3	TRIMESTRE 4	TOTAL	Valor Absoluto	%	TRIMESTRE 1	TRIMESTRE 2	TRIMESTRE 3	TRIMESTRE 4	TOTAL	Valor Absoluto	%		
2000	SUBSECRETARÍA DE EDUCACIÓN OBLIGATORIA	1. COMPETENCIAS PROFESIONALES DE LOS AGENTES EDUCATIVOS A TRAVÉS DE CURSOS DE FORMACIÓN CONTINUA DEL PRODEP FORTALECIDAS.	NÚMERO DE CURSOS AL PERSONAL DOCENTE OTORGADOS.	CURSO	1	NÚMERO DE CURSOS AL PERSONAL DOCENTE OTORGADOS.	REGULAR	0.00	0.00	0.00	14.00	14.00			0.00	0.00	0.00	0.00	0.00			SPP	SPP



Nivel de Cumplimiento de las actividades

E095 SPP

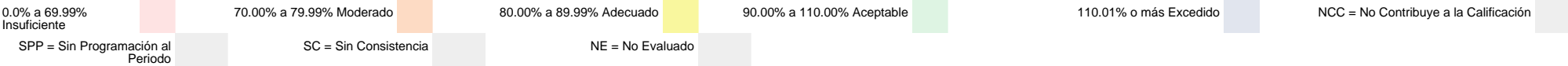


No UR	UNIDAD RESPONSABLE	COMPONENTE	ACTIVIDAD	UNIDAD DE MEDIDA	No Variable	Descripción Variable	COMPORTAMIENTO	PROGRAMADO					Meta Programada al Corte		REALIZADO					Meta Realizada		CUMPLIMIENTO (%)	NIVEL DE CUMPLIMIENTO (%)
								TRIMESTRE 1	TRIMESTRE 2	TRIMESTRE 3	TRIMESTRE 4	TOTAL	Valor Absoluto	%	TRIMESTRE 1	TRIMESTRE 2	TRIMESTRE 3	TRIMESTRE 4	TOTAL	Valor Absoluto	%		
2000	SUBSECRETARÍA DE EDUCACIÓN OBLIGATORIA	1. COMPETENCIAS PROFESIONALES DE LOS AGENTES EDUCATIVOS A TRAVÉS DE CURSOS DE FORMACIÓN CONTINUA DEL PRODEP FORTALECIDAS.	1. REALIZACIÓN DE ACCIONES DE FORMACIÓN PARA FIGURAS EDUCATIVAS DE EDUCACIÓN BÁSICA ATENDIENDO LAS NECESIDADES DERIVADAS DEL PLAN DE ESTUDIO DE EDUCACIÓN PREESCOLAR, PRIMARIA Y SECUNDARIA 2022.	ACCIÓN	1	NÚMERO DE ACCIONES DE FORMACIÓN PARA FIGURAS EDUCATIVAS DE EDUCACIÓN BÁSICA REALIZADAS.	REGULAR	0.00	0.00	0.00	12.00	12.00			0.00	0.00	0.00	0.00	0.00			SPP	SPP
2000	SUBSECRETARÍA DE EDUCACIÓN OBLIGATORIA	1. COMPETENCIAS PROFESIONALES DE LOS AGENTES EDUCATIVOS A TRAVÉS DE CURSOS DE FORMACIÓN CONTINUA DEL PRODEP FORTALECIDAS.	2. REALIZACIÓN DE ACCIONES DE FORMACIÓN A FIGURAS EDUCATIVAS DE EDUCACIÓN BÁSICA PARA LA ATENCIÓN DE TEMAS TRANSVERSALES QUE PROMUEVAN LA IGUALDAD ENTRE MUJERES Y HOMBRES.	ACCIÓN	1	NÚMERO DE ACCIONES FORMATIVAS DE IGUALDAD ENTRE MUJERES Y HOMBRES REALIZADOS.	REGULAR	0.00	0.00	0.00	2.00	2.00			0.00	0.00	0.00	0.00	0.00			SPP	SPP
2000	SUBSECRETARÍA DE EDUCACIÓN OBLIGATORIA	1. COMPETENCIAS PROFESIONALES DE LOS AGENTES EDUCATIVOS A TRAVÉS DE CURSOS DE FORMACIÓN CONTINUA DEL PRODEP FORTALECIDAS.	3. REALIZACIÓN DEL INFORME CORRESPONDIENTE A LA IMPLEMENTACIÓN, SEGUIMIENTO Y EVALUACIÓN DE LAS ACCIONES DEL PROGRAMA PARA EL DESARROLLO PROFESIONAL DOCENTE PARA EDUCACIÓN BÁSICA.	INFORME	1	NÚMERO DE INFORME DE SEGUIMIENTO REALIZADO.	REGULAR	0.00	0.00	0.00	1.00	1.00			0.00	0.00	0.00	0.00	0.00			SPP	SPP



Nivel de Cumplimiento de los Indicadores de nivel componente

E098 100.00%

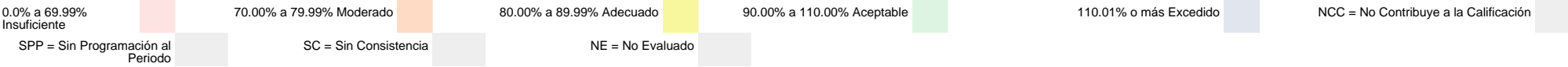


No. UR	UNIDAD RESPONSABLE	COMPONENTE	INDICADOR	UNIDAD DE MEDIDA	No. Variable	Descripción Variable	COMPORTAMIENTO	PROGRAMADO					Meta Programada al corte		REALIZADO					Meta Realizada		CUMPLIMIENTO (%)	NIVEL DE CUMPLIMIENTO (%)
								TRIMESTRE 1	TRIMESTRE 2	TRIMESTRE 3	TRIMESTRE 4	TOTAL	Valor Absoluto	%	TRIMESTRE 1	TRIMESTRE 2	TRIMESTRE 3	TRIMESTRE 4	TOTAL	Valor Absoluto	%		
2104	DIRECCIÓN DE EDUCACIÓN INDÍGENA	1. SERVICIOS EDUCATIVOS CON ENFOQUE INTERCULTURAL BILINGÜE EN MODALIDAD INDÍGENA OTORGADOS.	PORCENTAJE DE ESCUELAS INDÍGENAS QUE OTORGAN SERVICIOS EDUCATIVOS CON ENFOQUE INTERCULTURAL BILINGÜE.	PORCENTAJE	1	NÚMERO DE ESCUELAS INICIAL, PREESCOLAR Y PRIMARIA DE EDUCACIÓN INDÍGENA CON SERVICIOS EDUCATIVOS 2023-2024.	REGULAR	0.00	1,749.00	0.00	1,749.00	1,749.00			0.00	1,749.00	0.00	0.00	1,749.00				
2104	DIRECCIÓN DE EDUCACIÓN INDÍGENA	1. SERVICIOS EDUCATIVOS CON ENFOQUE INTERCULTURAL BILINGÜE EN MODALIDAD INDÍGENA OTORGADOS.	PORCENTAJE DE ESCUELAS INDÍGENAS QUE OTORGAN SERVICIOS EDUCATIVOS CON ENFOQUE INTERCULTURAL BILINGÜE.	PORCENTAJE	2	TOTAL DE ESCUELAS DE EDUCACIÓN INICIAL, PREESCOLAR Y PRIMARIA EN EL ESTADO 2023-2024.	REGULAR	0.00	9,651.00	0.00	9,651.00	9,651.00		18.12	0.00	9,651.00	0.00	0.00	9,651.00		18.12	100.00	100.00
2104	DIRECCIÓN DE EDUCACIÓN INDÍGENA	2. PROGRAMAS DE APOYO A FIGURAS EDUCATIVAS DE EDUCACIÓN INDÍGENA OTORGADOS.	NÚMERO DE PROGRAMAS A FIGURAS EDUCATIVAS DE EDUCACIÓN INDÍGENA.	PROGRAMA	1	NÚMERO DE PROGRAMAS DE APOYO A FIGURAS EDUCATIVAS DE EDUCACIÓN INDÍGENA OTORGADOS.	NOMINAL	0.00	0.00	2.00	0.00	2.00	2.00		0.00	0.00	2.00	0.00	2.00	2.00		100.00	100.00
2104	DIRECCIÓN DE EDUCACIÓN INDÍGENA	3. SERVICIOS ASISTENCIALES PARA EL FORTALECIMIENTO EDUCATIVO EN COMUNIDADES INDÍGENAS OTORGADOS.	VARIACIÓN PORCENTUAL DE ALUMNOS ATENDIDOS CON SERVICIOS ASISTENCIALES.	PORCENTAJE	1	NÚMERO DE ALUMNOS ATENDIDOS EN LOS ALBERGUES E INTERNADOS INDÍGENAS EN EL CICLO ESCOLAR 2023-2024.	NOMINAL	0.00	0.00	0.00	712.00	712.00			0.00	0.00	0.00	0.00	0.00				
2104	DIRECCIÓN DE EDUCACIÓN INDÍGENA	3. SERVICIOS ASISTENCIALES PARA EL FORTALECIMIENTO EDUCATIVO EN COMUNIDADES INDÍGENAS OTORGADOS.	VARIACIÓN PORCENTUAL DE ALUMNOS ATENDIDOS CON SERVICIOS ASISTENCIALES.	PORCENTAJE	2	NÚMERO DE ALUMNOS ATENDIDOS EN ALBERGUES E INTERNADOS INDÍGENAS EN EL CICLO ESCOLAR 2024-2025.	NOMINAL	0.00	0.00	0.00	749.00	749.00			0.00	0.00	0.00	0.00	0.00			SPP	SPP



Nivel de Cumplimiento de las actividades

E098 100.00%

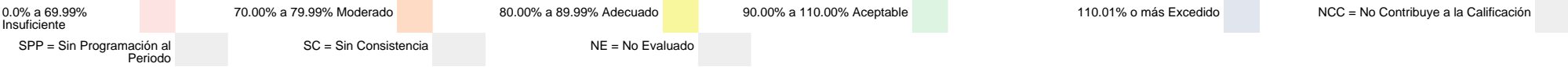


No UR	UNIDAD RESPONSABLE	COMPONENTE	ACTIVIDAD	UNIDAD DE MEDIDA	No Variable	Descripción Variable	COMPORTAMIENTO	PROGRAMADO					Meta Programada al Corte		REALIZADO					Meta Realizada		CUMPLIMIENTO (%)	NIVEL DE CUMPLIMIENTO (%)
								TRIMESTRE 1	TRIMESTRE 2	TRIMESTRE 3	TRIMESTRE 4	TOTAL	Valor Absoluto	%	TRIMESTRE 1	TRIMESTRE 2	TRIMESTRE 3	TRIMESTRE 4	TOTAL	Valor Absoluto	%		
2104	DIRECCIÓN DE EDUCACIÓN INDÍGENA	1. SERVICIOS EDUCATIVOS CON ENFOQUE INTERCULTURAL BILINGÜE EN MODALIDAD INDÍGENA OTORGADOS.	1. DIFUSIÓN DE PROGRAMAS (RADIO Y/O TELEVISIÓN) SOBRE TEMAS DE DIVERSIDAD CULTURAL Y LINGÜÍSTICA EN EL ESTADO.	PROGRAMA	1	NÚMERO DE PROGRAMAS DE RADIO Y/O TELEVISIÓN DIFUNDIDOS SOBRE TEMAS DE DIVERSIDAD CULTURAL.	NOMINAL	12.00	12.00	12.00	12.00	48.00	36.00		12.00	12.00	12.00	0.00	36.00	36.00		100.00	100.00
2104	DIRECCIÓN DE EDUCACIÓN INDÍGENA	1. SERVICIOS EDUCATIVOS CON ENFOQUE INTERCULTURAL BILINGÜE EN MODALIDAD INDÍGENA OTORGADOS.	2. PRESTACIÓN DE SERVICIOS DOCENTES EN COMUNIDADES INDÍGENAS.	FIGURA EDUCATIVA	1	NÚMERO DE FIGURAS EDUCATIVAS A NIVEL INICIAL, PREESCOLAR Y PRIMARIA QUE PRESTAN UN SERVICIO.	NOMINAL	0.00	4,898.00	0.00	4,898.00	4,898.00			0.00	4,898.00	0.00	0.00	4,898.00			100.00	100.00
2104	DIRECCIÓN DE EDUCACIÓN INDÍGENA	1. SERVICIOS EDUCATIVOS CON ENFOQUE INTERCULTURAL BILINGÜE EN MODALIDAD INDÍGENA OTORGADOS.	3. VALORACIÓN DEL FUNCIONAMIENTO OPERATIVO DE LAS ESCUELAS Y EL DESEMPEÑO DOCENTE.	VALORACIÓN	1	NÚMERO DE VALORACIONES EN EL FUNCIONAMIENTO DE LAS ESCUELAS Y DESEMPEÑO DOCENTE REALIZADAS.	NOMINAL	10.00	10.00	10.00	10.00	40.00	30.00		10.00	10.00	10.00	0.00	30.00	30.00		100.00	100.00
2104	DIRECCIÓN DE EDUCACIÓN INDÍGENA	1. SERVICIOS EDUCATIVOS CON ENFOQUE INTERCULTURAL BILINGÜE EN MODALIDAD INDÍGENA OTORGADOS.	4. REALIZACIÓN DE REUNIONES DE TRABAJO ACADÉMICO EN EDUCACIÓN INDÍGENA.	REUNIÓN	1	NÚMERO DE REUNIONES DE TRABAJO ACADÉMICO EJECUTADAS.	NOMINAL	2.00	4.00	3.00	5.00	14.00	9.00		2.00	4.00	3.00	0.00	9.00	9.00		100.00	100.00
2104	DIRECCIÓN DE EDUCACIÓN INDÍGENA	1. SERVICIOS EDUCATIVOS CON ENFOQUE INTERCULTURAL BILINGÜE EN MODALIDAD INDÍGENA OTORGADOS.	5. CAPACITACIÓN A FIGURAS EDUCATIVAS DE NUEVO INGRESO DE ACUERDO A LAS FUNCIONES A DESARROLLAR CON ENFOQUE INTERCULTURAL BILINGÜE.	FIGURA EDUCATIVA	1	NÚMERO DE FIGURAS EDUCATIVAS CAPACITADAS.	NOMINAL	50.00	0.00	50.00	0.00	100.00	100.00		50.00	0.00	50.00	0.00	100.00	100.00		100.00	100.00
2104	DIRECCIÓN DE EDUCACIÓN INDÍGENA	2. PROGRAMAS DE APOYO A FIGURAS EDUCATIVAS DE EDUCACIÓN INDÍGENA OTORGADOS.	1. BENEFICIO A LAS FIGURAS EDUCATIVAS CON BECAS DEL PROYECTO ALTERNATIVAS A LA EDUCACIÓN PREESCOLAR INDÍGENA (BECA-BACHILLER), EN ESCUELAS PARA FORTALECER EL NIVEL EDUCATIVO.	FIGURA EDUCATIVA	1	NÚMERO DE FIGURAS EDUCATIVAS BENEFICIADAS CON LA BECA-BACHILLER.	NOMINAL	38.00	38.00	38.00	38.00	38.00	38.00		38.00	38.00	38.00	0.00	38.00	38.00		100.00	100.00
2104	DIRECCIÓN DE EDUCACIÓN INDÍGENA	2. PROGRAMAS DE APOYO A FIGURAS EDUCATIVAS DE EDUCACIÓN INDÍGENA OTORGADOS.	2. BENEFICIO A ASESORES TÉCNICOS PEDAGÓGICOS EN EDUCACIÓN INICIAL, PREESCOLAR Y PRIMARIA, QUE DAN ACOMPAÑAMIENTOS PARA LA MEJORA DE LA PRÁCTICA DOCENTE CON BECAS.	PERSONA	1	NÚMERO DE ASESORES TÉCNICOS EN EDUCACIÓN INICIAL, PREESCOLAR Y PRIMARIA BENEFICIADOS CON BECAS.	REGULAR	10.00	10.00	10.00	10.00	10.00	10.00		10.00	10.00	10.00	0.00	10.00	10.00		100.00	100.00



Nivel de Cumplimiento de las actividades

E098 100.00%



No. UR	UNIDAD RESPONSABLE	COMPONENTE	ACTIVIDAD	UNIDAD DE MEDIDA	No. Variable	Descripción Variable	COMPORTE	PROGRAMADO					Meta Programada al Corte		REALIZADO					Meta Realizada		CUMPLIMIENTO (%)	NIVEL DE CUMPLIMIENTO (%)	
								TRIMESTRE 1	TRIMESTRE 2	TRIMESTRE 3	TRIMESTRE 4	TOTAL	Valor Absoluto	%	TRIMESTRE 1	TRIMESTRE 2	TRIMESTRE 3	TRIMESTRE 4	TOTAL	Valor Absoluto	%			
2104	DIRECCIÓN DE EDUCACIÓN INDÍGENA	3. SERVICIOS ASISTENCIALES PARA EL FORTALECIMIENTO EDUCATIVO EN COMUNIDADES INDÍGENAS OTORGADOS.	1. MANTENIMIENTO PREVENTIVO Y CORRECTIVO DE LOS ALBERGUES E INTERNADOS INDÍGENAS.	INSTITUCIÓN	1	NÚMERO DE INMUEBLES DE ALBERGUES E INTERNADOS QUE CUENTAN CON MANTENIMIENTO PREVENTIVO Y CORRECTIVO.	NOMINAL	0.00	0.00	2.00	0.00	2.00			0.00	0.00	2.00	0.00	2.00			100.00	100.00	
2104	DIRECCIÓN DE EDUCACIÓN INDÍGENA	3. SERVICIOS ASISTENCIALES PARA EL FORTALECIMIENTO EDUCATIVO EN COMUNIDADES INDÍGENAS OTORGADOS.	2. OTORGAMIENTO DE REPORTES DE SERVICIOS DE ALIMENTACIÓN Y HOSPEDAJE EN ALBERGUES E INTERNADOS INDÍGENAS.	REPORTE	1	NÚMERO DE REPORTES DE SERVICIOS A ALUMNOS ATENDIDOS CON ASISTENCIAS DE ALIMENTACIÓN Y HOSPEDAJE.	NOMINAL	8.00	8.00	8.00	8.00	32.00	24.00		8.00	8.00	8.00	0.00	24.00	24.00			100.00	100.00
2104	DIRECCIÓN DE EDUCACIÓN INDÍGENA	3. SERVICIOS ASISTENCIALES PARA EL FORTALECIMIENTO EDUCATIVO EN COMUNIDADES INDÍGENAS OTORGADOS.	3. REALIZACIÓN REPORTES DE TALLERES Y ASESORÍAS PEDAGÓGICAS A ALUMNOS EN ALBERGUES E INTERNADOS INDÍGENAS.	REPORTE	1	NÚMERO DE REPORTES DE ASESORÍAS Y TALLERES OTORGADO A NIÑOS Y NIÑAS INDÍGENAS EN ALBERGUES E INTERNADOS.	NOMINAL	0.00	2.00	0.00	2.00	4.00	2.00		0.00	2.00	0.00	0.00	2.00	2.00			100.00	100.00



## Nivel de Cumplimiento de los Indicadores de nivel componente

0.0% a 69.99%  
Insuficiente

70.00% a 79.99% Moderado

80.00% a 89.99% Adecuado

90.00% a 110.00% Aceptable

110.01% o más Excedido

SPP = Sin Programación al Período

SC = Sin Consistencia

NE = No Evaluado

NCC = No Contribuye a la Calificación

P015 NCC

No. UR	UNIDAD RESPONSABLE	COMPONENTE	INDICADOR	UNIDAD DE MEDIDA	No. Variable	Descripción Variable	COMPORTAMIENTO	PROGRAMADO					Meta Programada al corte		REALIZADO					Meta Realizada		CUMPLIMIENTO (%)	NIVEL DE CUMPLIMIENTO (%)
								TRIMESTRE 1	TRIMESTRE 2	TRIMESTRE 3	TRIMESTRE 4	TOTAL	Valor Absoluto	%	TRIMESTRE 1	TRIMESTRE 2	TRIMESTRE 3	TRIMESTRE 4	TOTAL	Valor Absoluto	%		
1100	DIRECCIÓN GENERAL DE PLANEACIÓN Y DEL SISTEMA PARA LA CARRERA DE LAS MAESTRAS Y LOS MAESTROS	1. PROCESOS DE PLANEACIÓN EDUCATIVA FORTALECIDOS.	PORCENTAJE DE UNIDADES RESPONSABLES QUE FORTALECEN LOS PROCESOS DE PLANEACIÓN EN EL SISTEMA EDUCATIVO ESTATAL.	PORCENTAJE	1	NÚMERO DE UNIDADES RESPONSABLES QUE PARTICIPAN EN LOS PROCESOS DE PLANEACIÓN DEL SISTEMA EDUCATIVO ESTATAL.	REGULAR	0.00	0.00	0.00	46.00	46.00			0.00	0.00	0.00	0.00	0.00				
1100	DIRECCIÓN GENERAL DE PLANEACIÓN Y DEL SISTEMA PARA LA CARRERA DE LAS MAESTRAS Y LOS MAESTROS	1. PROCESOS DE PLANEACIÓN EDUCATIVA FORTALECIDOS.	PORCENTAJE DE UNIDADES RESPONSABLES QUE FORTALECEN LOS PROCESOS DE PLANEACIÓN EN EL SISTEMA EDUCATIVO ESTATAL.	PORCENTAJE	2	TOTAL DE UNIDADES RESPONSABLES DE LA SECRETARÍA DE EDUCACIÓN AUTORIZADAS EN EL REGLAMENTO INTERIOR.	REGULAR	0.00	0.00	0.00	68.00	68.00			0.00	0.00	0.00	0.00	0.00			SPP	SPP
1100	DIRECCIÓN GENERAL DE PLANEACIÓN Y DEL SISTEMA PARA LA CARRERA DE LAS MAESTRAS Y LOS MAESTROS	2. SERVICIOS DE CONTROL ESCOLAR, ESTADÍSTICAS Y APOYOS EDUCATIVOS EN LAS UNIDADES ADMINISTRATIVAS DE LA SECRETARÍA DE EDUCACIÓN OTORGADOS.	PORCENTAJE DE UNIDADES ADMINISTRATIVAS QUE OTORGAN SERVICIOS ADMINISTRATIVOS, ESTADÍSTICOS Y APOYO EDUCATIVO.	PORCENTAJE	1	NÚMERO DE UNIDADES RESPONSABLES QUE OTORGAN SERVICIOS ADMINISTRATIVOS, ESTADÍSTICOS Y DE APOYO EDUCATIVO.	REGULAR	0.00	0.00	0.00	3.00	3.00			0.00	0.00	0.00	0.00	0.00				
1100	DIRECCIÓN GENERAL DE PLANEACIÓN Y DEL SISTEMA PARA LA CARRERA DE LAS MAESTRAS Y LOS MAESTROS	2. SERVICIOS DE CONTROL ESCOLAR, ESTADÍSTICAS Y APOYOS EDUCATIVOS EN LAS UNIDADES ADMINISTRATIVAS DE LA SECRETARÍA DE EDUCACIÓN OTORGADOS.	PORCENTAJE DE UNIDADES ADMINISTRATIVAS QUE OTORGAN SERVICIOS ADMINISTRATIVOS, ESTADÍSTICOS Y APOYO EDUCATIVO.	PORCENTAJE	2	TOTAL DE UNIDADES RESPONSABLES DE LA SECRETARÍA DE EDUCACIÓN AUTORIZADAS EN EL REGLAMENTO INTERIOR.	REGULAR	0.00	0.00	0.00	68.00	68.00			0.00	0.00	0.00	0.00	0.00			SPP	SPP

La información de los datos de los componentes y actividades, así como de las metas programadas son recuperada de la base de datos de la Secretaría de Planeación, Finanzas y Administración.

## Nivel de Cumplimiento de las actividades

0.0% a 69.99%  
Insuficiente

70.00% a 79.99% Moderado

80.00% a 89.99% Adecuado

90.00% a 110.00% Aceptable

110.01% o más Excedido

NCC = No Contribuye a la Calificación

SPP = Sin Programación al Periodo

SC = Sin Consistencia

NE = No Evaluado

No. UR	UNIDAD RESPONSABLE	COMPONENTE	ACTIVIDAD	UNIDAD DE MEDIDA	No. Variable	Descripción Variable	COMPORTAMIENTO	PROGRAMADO					Meta Programada al Corte		REALIZADO					Meta Realizada		CUMPLIMIENTO (%)	NIVEL DE CUMPLIMIENTO (%)
								TRIMESTRE 1	TRIMESTRE 2	TRIMESTRE 3	TRIMESTRE 4	TOTAL	Valor Absoluto	%	TRIMESTRE 1	TRIMESTRE 2	TRIMESTRE 3	TRIMESTRE 4	TOTAL	Valor Absoluto	%		
1100	DIRECCIÓN GENERAL DE PLANEACIÓN Y DEL SISTEMA PARA LA CARRERA DE LAS MAESTRAS Y LOS MAESTROS	1. PROCESOS DE PLANEACIÓN EDUCATIVA FORTALECIDOS.	1. IMPLEMENTACIÓN DE ACCIONES DE DIVULGACIÓN DE POLÍTICA, EVALUACIÓN E INVESTIGACIÓN EDUCATIVA.	ACCIÓN	1	NÚMERO DE ACCIONES DE IMPLEMENTADAS	REGULAR	1.00	1.00	1.00	1.00	4.00	3.00		1.00	1.00	1.00	0.00	3.00	3.00		100.00	100.00
1100	DIRECCIÓN GENERAL DE PLANEACIÓN Y DEL SISTEMA PARA LA CARRERA DE LAS MAESTRAS Y LOS MAESTROS	1. PROCESOS DE PLANEACIÓN EDUCATIVA FORTALECIDOS.	2. SEGUIMIENTO A LA ELABORACIÓN DEL INFORME DE GOBIERNO DEL SECTOR EDUCATIVO DEL ESTADO DE PUEBLA.	REPORTE	1	NÚMERO DE REPORTES DE SEGUIMIENTO A LA ELABORACIÓN DEL INFORME DE GOBIERNO REALIZADOS.	REGULAR	0.00	1.00	0.00	1.00	2.00	1.00		0.00	1.00	0.00	0.00	1.00	1.00		100.00	100.00
1100	DIRECCIÓN GENERAL DE PLANEACIÓN Y DEL SISTEMA PARA LA CARRERA DE LAS MAESTRAS Y LOS MAESTROS	1. PROCESOS DE PLANEACIÓN EDUCATIVA FORTALECIDOS.	3. SEGUIMIENTO A LAS ACTIVIDADES SUSTANTIVAS DE LAS DIRECCIONES DE ÁREA QUE INTEGRAN LA DIRECCIÓN GENERAL.	INFORME	1	NÚMERO DE INFORMES DE SEGUIMIENTO REALIZADOS.	REGULAR	1.00	1.00	1.00	1.00	4.00	3.00		1.00	1.00	1.00	0.00	3.00	3.00		100.00	100.00
1100	DIRECCIÓN GENERAL DE PLANEACIÓN Y DEL SISTEMA PARA LA CARRERA DE LAS MAESTRAS Y LOS MAESTROS	1. PROCESOS DE PLANEACIÓN EDUCATIVA FORTALECIDOS.	4. SEGUIMIENTO A LAS ASAMBLEAS PLENARIAS DEL COMITÉ DE PLANEACIÓN PARA EL DESARROLLO DEL ESTADO DE PUEBLA (COPLADEP) Y SUBCOMITÉS SECTORIALES COMO ORGANISMOS CONSTITUIDOS POR EL GOBIERNO DEL ESTADO.	REPORTE	1	NÚMERO DE INFORMES DE SEGUIMIENTO REALIZADOS.	REGULAR	0.00	1.00	0.00	1.00	2.00	1.00		0.00	1.00	0.00	0.00	1.00	1.00		100.00	100.00
1100	DIRECCIÓN GENERAL DE PLANEACIÓN Y DEL SISTEMA PARA LA CARRERA DE LAS MAESTRAS Y LOS MAESTROS	1. PROCESOS DE PLANEACIÓN EDUCATIVA FORTALECIDOS.	5. CERTIFICACIÓN DE LA ESTRUCTURA EDUCATIVA EN COMPETENCIAS LABORALES EMITIDA POR EL CONSEJO NACIONAL DE NORMALIZACIÓN Y CERTIFICACIÓN DE COMPETENCIAS LABORALES (CONOCER).	AGENTE EDUCATIVO	1	NÚMERO DE AGENTES EDUCATIVOS CERTIFICADOS EN COMPETENCIAS LABORALES.	REGULAR	10.00	10.00	10.00	50.00	80.00	30.00		10.00	10.00	10.00	0.00	30.00	30.00		100.00	100.00
1101	DIRECCIÓN DEL SISTEMA PARA LA CARRERA DE LAS MAESTRAS Y LOS MAESTROS	1. PROCESOS DE PLANEACIÓN EDUCATIVA FORTALECIDOS.	6. ATENCIÓN DE ASPIRANTES EN LOS PROCESOS DE REGISTRO, VERIFICACIÓN DOCUMENTAL Y ASIGNACIÓN DE PLAZAS PARA LA ADMISIÓN EN EDUCACIÓN BÁSICA.	ASPIRANTE	1	TOTAL DE ASPIRANTES ATENDIDOS EN EL AÑO 2025.	NOMINAL	0.00	13,500.00	1,250.00	100.00	14,850.00	14,750.00		0.00	12,428.00	1,274.00	0.00	13,702.00	13,702.00		92.89	92.89
1101	DIRECCIÓN DEL SISTEMA PARA LA CARRERA DE LAS MAESTRAS Y LOS MAESTROS	1. PROCESOS DE PLANEACIÓN EDUCATIVA FORTALECIDOS.	7. ATENCIÓN DE ASPIRANTES EN EL DOMINIO DE LAS COMPETENCIAS LINGÜÍSTICAS DE LA LENGUA INDÍGENA.	ASPIRANTE	1	NÚMERO DE ASPIRANTES PARA EVALUACIÓN INDÍGENA ATENDIDOS.	NOMINAL	0.00	650.00	0.00	0.00	650.00			0.00	646.00	0.00	0.00	646.00			99.38	99.38

La información de los datos de los componentes y actividades, así como de las metas programadas son recuperada de la base de datos de la Secretaría de Planeación, Finanzas y Administración.

## Nivel de Cumplimiento de las actividades

0.0% a 69.99%  
Insuficiente

70.00% a 79.99% Moderado

80.00% a 89.99% Adecuado

90.00% a 110.00% Aceptable

110.01% o más Excedido

NCC = No Contribuye a la Calificación

SPP = Sin Programación al Periodo

SC = Sin Consistencia

NE = No Evaluado

P015 NCC

No UR	UNIDAD RESPONSABLE	COMPONENTE	ACTIVIDAD	UNIDAD DE MEDIDA	No Variable	Descripción Variable	COMPOR TAMIEN TO	PROGRAMADO					Meta Programada al Corte		REALIZADO					Meta Realizada		CUM PLIMI EN TO (%)	NIVE L DE CUM PLIMI EN TO (%)
								TRIMES TRE 1	TRIMES TRE 2	TRIMES TRE 3	TRIMES TRE 4	TOTAL	Valor Absolut o	%	TRIMES TRE 1	TRIMES TRE 2	TRIMES TRE 3	TRIMES TRE 4	TOTAL	Valor Absolut o	%		
1101	DIRECCIÓN DEL SISTEMA PARA LA CARRERA DE LAS MAESTRAS Y LOS MAESTROS	1. PROCESOS DE PLANEACIÓN EDUCATIVA FORTALECIDOS.	8. ATENCIÓN DE AGENTES EDUCATIVOS EN LOS PROCESOS DE REGISTRO, VERIFICACIÓN DOCUMENTAL Y ASIGNACIÓN DE PLAZAS, PARA LA PROMOCIÓN A FUNCIONES DIRECTIVAS O DE SUPERVISIÓN, PROMOCIÓN HORIZONTAL Y HORAS ADICIONALES POR HORA/SEMANA/ MES EN EDUCACIÓN BÁSICA.	AGENTE EDUCATIVO	1	NÚMERO AGENTES EDUCATIVOS ATENDIDOS.	NOMINAL	2,120.00	5,500.00	303.00	0.00	7,923.00	7,923.00		2,304.00	5,351.00	303.00	0.00	7,958.00	7,958.00		100.44	100.44
1101	DIRECCIÓN DEL SISTEMA PARA LA CARRERA DE LAS MAESTRAS Y LOS MAESTROS	1. PROCESOS DE PLANEACIÓN EDUCATIVA FORTALECIDOS.	9. ATENCIÓN A DOCENTES EN EL REGISTRO, VERIFICACIÓN DOCUMENTAL Y OTORGAMIENTO DE RECONOCIMIENTOS A LAS FUNCIONES DE ASESORÍA, APOYO Y ACOMPAÑAMIENTO EN EDUCACIÓN BÁSICA.	DOCENTE	1	NÚMERO DOCENTES ATENDIDOS.	NOMINAL	0.00	850.00	600.00	400.00	400.00			0.00	818.00	540.00	0.00	540.00			90.00	90.00
1101	DIRECCIÓN DEL SISTEMA PARA LA CARRERA DE LAS MAESTRAS Y LOS MAESTROS	1. PROCESOS DE PLANEACIÓN EDUCATIVA FORTALECIDOS.	10. SEGUIMIENTO A LA OPERACIÓN DE LOS PROCESOS DE ADMISIÓN, PROMOCIÓN Y RECONOCIMIENTO DE LA DIRECCIÓN DEL SISTEMA PARA LA CARRERA DE LAS MAESTRAS Y LOS MAESTROS.	REUNIÓN	1	NÚMERO DE REUNIONES DE SEGUIMIENTO A LOS PROCESOS DE ADMISIÓN, PROMOCIÓN Y RECONOCIMIENTO.	NOMINAL	1.00	1.00	1.00	1.00	4.00	3.00		1.00	1.00	1.00	0.00	3.00	3.00		100.00	100.00
1102	DIRECCIÓN DE EVALUACIÓN EDUCATIVA	1. PROCESOS DE PLANEACIÓN EDUCATIVA FORTALECIDOS.	11. APLICACIÓN DE INSTRUMENTOS ESTATALES Y FEDERALES A ESCUELAS DE EDUCACIÓN OBLIGATORIA QUE CONTRIBUYEN A LA MEJORA EDUCATIVA.	INSTRUMENTO	1	NÚMERO DE INSTRUMENTOS ESTATALES Y FEDERALES APLICADOS EN UN RANGO OPTIMO DE MENOR A MAYOR.	NOMINAL	1.00	2.00	2.00	1.00	6.00	5.00		1.00	2.00	2.00	0.00	5.00	5.00		100.00	100.00
1102	DIRECCIÓN DE EVALUACIÓN EDUCATIVA	1. PROCESOS DE PLANEACIÓN EDUCATIVA FORTALECIDOS.	12. ELABORACIÓN Y DIFUSIÓN DE INFORMES DE RESULTADOS DE LOS INSTRUMENTOS ESTATALES Y FEDERALES.	INFORME	1	NÚMERO DE INFORMES DE RESULTADOS ELABORADOS Y DIFUNDIDOS.	NOMINAL	1.00	2.00	2.00	1.00	6.00	5.00		1.00	2.00	2.00	0.00	5.00	5.00		100.00	100.00
1102	DIRECCIÓN DE EVALUACIÓN EDUCATIVA	1. PROCESOS DE PLANEACIÓN EDUCATIVA FORTALECIDOS.	13. IMPLEMENTACIÓN DE ACCIONES DE COORDINACIÓN DE EVALUACIÓN ESTATAL Y FEDERAL.	ACCIÓN	1	NÚMERO DE ACCIONES DE COORDINACIÓN DE EVALUACIÓN ESTATAL Y FEDERAL IMPLEMENTADAS.	NOMINAL	1.00	1.00	1.00	1.00	4.00	3.00		1.00	1.00	1.00	0.00	3.00	3.00		100.00	100.00
1103	DIRECCIÓN DE PLANEACIÓN Y ESTADÍSTICA EDUCATIVA	2. SERVICIOS DE CONTROL ESCOLAR, ESTADÍSTICAS Y APOYOS EDUCATIVOS EN LAS UNIDADES ADMINISTRATIVAS DE LA SECRETARÍA DE EDUCACIÓN OTORGADOS.	1. ATENCIÓN A SOLICITUDES DE ANÁLISIS Y GENERACIÓN DE INFORMACIÓN DE LA ESTADÍSTICA EDUCATIVA.	SOLICITUD	1	NÚMERO DE SOLICITUDES DE INFORMACIÓN DE LA ESTADÍSTICA EDUCATIVA ATENDIDOS.	NOMINAL	35.00	35.00	35.00	35.00	140.00	105.00		37.00	35.00	35.00	0.00	107.00	107.00		101.90	101.90

La información de los datos de los componentes y actividades, así como de las metas programadas son recuperada de la base de datos de la Secretaría de Planeación, Finanzas y Administración.

## Nivel de Cumplimiento de las actividades

P015 NCC

0.0% a 69.99% Insuficiente

70.00% a 79.99% Moderado

80.00% a 89.99% Adecuado

90.00% a 110.00% Aceptable

110.01% o más Excedido

NCC = No Contribuye a la Calificación

SPP = Sin Programación al Periodo

SC = Sin Consistencia

NE = No Evaluado

No UR	UNIDAD RESPONSABLE	COMPONENTE	ACTIVIDAD	UNIDAD DE MEDIDA	No Variable	Descripción Variable	COMPORTAMIENTO	PROGRAMADO					Meta Programada al Corte		REALIZADO					Meta Realizada		CUMPLIMIENTO (%)	NIVEL DE CUMPLIMIENTO (%)
								TRIMESTRE 1	TRIMESTRE 2	TRIMESTRE 3	TRIMESTRE 4	TOTAL	Valor Absoluto	%	TRIMESTRE 1	TRIMESTRE 2	TRIMESTRE 3	TRIMESTRE 4	TOTAL	Valor Absoluto	%		
1103	DIRECCIÓN DE PLANEACIÓN Y ESTADÍSTICA EDUCATIVA	2. SERVICIOS DE CONTROL ESCOLAR, ESTADÍSTICAS Y APOYOS EDUCATIVOS EN LAS UNIDADES ADMINISTRATIVAS DE LA SECRETARÍA DE EDUCACIÓN OTORGADOS.	2. INTEGRACIÓN DE LAS ETAPAS DEL PROCESO DE LEVANTAMIENTO ESTADÍSTICO.	ETAPA	1	NÚMERO DE ETAPAS DEL PROCESO DE LEVANTAMIENTO ESTADÍSTICO INTEGRADO.	NOMINAL	1.00	1.00	1.00	1.00	4.00	3.00		1.00	1.00	1.00	0.00	3.00	3.00		100.00	100.00
1103	DIRECCIÓN DE PLANEACIÓN Y ESTADÍSTICA EDUCATIVA	2. SERVICIOS DE CONTROL ESCOLAR, ESTADÍSTICAS Y APOYOS EDUCATIVOS EN LAS UNIDADES ADMINISTRATIVAS DE LA SECRETARÍA DE EDUCACIÓN OTORGADOS.	3. ACTUALIZACIÓN DE LOS CENTROS DE TRABAJO PARA SU INTEGRACIÓN EN EL CATÁLOGO DE CENTROS MEDIANTE LA INFORMACIÓN PROPORCIONADA POR LAS ÁREAS EDUCATIVAS DE LOS DIFERENTES NIVELES EDUCATIVOS.	CENTRO DE TRABAJO	1	NÚMERO DE CENTROS DE TRABAJO ACTUALIZADOS.	NOMINAL	600.00	600.00	500.00	500.00	2,200.00	1,700.00		600.00	600.00	500.00	0.00	1,700.00	1,700.00		100.00	100.00
1103	DIRECCIÓN DE PLANEACIÓN Y ESTADÍSTICA EDUCATIVA	2. SERVICIOS DE CONTROL ESCOLAR, ESTADÍSTICAS Y APOYOS EDUCATIVOS EN LAS UNIDADES ADMINISTRATIVAS DE LA SECRETARÍA DE EDUCACIÓN OTORGADOS.	4. ATENCIÓN DE SOLICITUDES DE ESTUDIOS DE FACTIBILIDAD PARA LA APERTURA DE NUEVOS SERVICIOS EDUCATIVOS.	SOLICITUD	1	NÚMERO DE SOLICITUDES DE ESTUDIOS DE FACTIBILIDAD ATENDIDAS.	NOMINAL	10.00	10.00	10.00	10.00	40.00	30.00		10.00	10.00	10.00	0.00	30.00	30.00		100.00	100.00
1104	DIRECCIÓN DE CONTROL ESCOLAR	2. SERVICIOS DE CONTROL ESCOLAR, ESTADÍSTICAS Y APOYOS EDUCATIVOS EN LAS UNIDADES ADMINISTRATIVAS DE LA SECRETARÍA DE EDUCACIÓN OTORGADOS.	5. ATENCIÓN A LOS REGISTROS EN EL SISTEMA INTEGRAL DE CONTROL ESCOLAR DEL ESTADO DE PUEBLA (SICEP), DE LOS PROCESOS DE PREINSCRIPCIÓN, INSCRIPCIÓN, REINSCRIPCIÓN, ACREDITACIÓN, REGULARIZACIÓN, CERTIFICACIÓN Y ELABORACIÓN DE CERTIFICADOS DIGITALES Y DUPLICADOS DE DIFERENTES NIVELES EDUCATIVOS.	REGISTRO	1	NÚMERO DE REGISTROS EN EL SISTEMA INTEGRAL DE CONTROL ESCOLAR DEL ESTADO DE PUEBLA (SICEP), CERTIFICADOS DIGITALES Y DUPLICADOS ATENDIDOS.	NOMINAL	245,000.00	2,000.00	380,000.00	4,000.00	631,000.00	627,000.00		245,000.00	2,000.00	380,000.00	0.00	627,000.00	627,000.00		100.00	100.00
1104	DIRECCIÓN DE CONTROL ESCOLAR	2. SERVICIOS DE CONTROL ESCOLAR, ESTADÍSTICAS Y APOYOS EDUCATIVOS EN LAS UNIDADES ADMINISTRATIVAS DE LA SECRETARÍA DE EDUCACIÓN OTORGADOS.	6. SISTEMATIZACIÓN DEL PROCESO DE CONTROL ESCOLAR EN EL NIVEL DE EDUCACIÓN NORMAL.	PROCESO	1	NÚMERO DE PROCESOS DE CONTROL ESCOLAR EN EL NIVEL DE EDUCACIÓN NORMAL SISTEMATIZADO.	REGULAR	1.00	1.00	1.00	1.00	1.00	1.00		1.00	1.00	1.00	0.00	1.00	1.00		100.00	100.00
1104	DIRECCIÓN DE CONTROL ESCOLAR	2. SERVICIOS DE CONTROL ESCOLAR, ESTADÍSTICAS Y APOYOS EDUCATIVOS EN LAS UNIDADES ADMINISTRATIVAS DE LA SECRETARÍA DE EDUCACIÓN OTORGADOS.	7. EXPEDICIÓN DE EQUIVALENCIAS Y REVALIDACIONES DE TODOS LOS NIVELES EDUCATIVOS.	DOCUMENTO	1	NÚMERO DE EQUIVALENCIAS Y REVALIDACIONES EXPEDIDAS.	NOMINAL	800.00	800.00	800.00	400.00	2,800.00	2,400.00		800.00	800.00	800.00	0.00	2,400.00	2,400.00		100.00	100.00

### Nivel de Cumplimiento de las actividades

0.0% a 69.99%  
Insuficiente

70.00% a 79.99% Moderado

80.00% a 89.99% Adecuado

90.00% a 110.00% Aceptable

110.01% o más Excedido

SPP = Sin Programación al Periodo

SC = Sin Consistencia

NE = No Evaluado

NCC = No Contribuye a la Calificación

No UR	UNIDAD RESPONSABLE	COMPONENTE	ACTIVIDAD	UNIDAD DE MEDIDA	No Variable	Descripción Variable	COMPORTE	PROGRAMADO					Meta Programada al Corte		REALIZADO					Meta Realizada		CUMPLIMIENTO (%)	NIVEL DE CUMPLIMIENTO (%)
								TRIMESTRE 1	TRIMESTRE 2	TRIMESTRE 3	TRIMESTRE 4	TOTAL	Valor Absoluto	%	TRIMESTRE 1	TRIMESTRE 2	TRIMESTRE 3	TRIMESTRE 4	TOTAL	Valor Absoluto	%		
1104	DIRECCIÓN DE CONTROL ESCOLAR	2. SERVICIOS DE CONTROL ESCOLAR, ESTADÍSTICAS Y APOYOS EDUCATIVOS EN LAS UNIDADES ADMINISTRATIVAS DE LA SECRETARÍA DE EDUCACIÓN OTORGADOS.	8. ATENCIÓN A SOLICITUDES DE VERIFICACIONES Y DUPLICADO DE CERTIFICADOS DE ESCUELAS DESAPARECIDAS RECIBIDAS EN LA DIRECCIÓN DE CONTROL ESCOLAR DE TODOS LOS NIVELES EDUCATIVOS.	DOCUMENTO	1	NÚMERO DE SOLICITUDES DE VERIFICACIONES Y DUPLICADO DE CERTIFICADOS DE ESCUELAS DESAPARECIDAS ATENDIDAS.	NOMINAL	600.00	600.00	600.00	300.00	2,100.00	1,800.00		600.00	600.00	600.00	0.00	1,800.00	1,800.00		100.00	100.00
1104	DIRECCIÓN DE CONTROL ESCOLAR	2. SERVICIOS DE CONTROL ESCOLAR, ESTADÍSTICAS Y APOYOS EDUCATIVOS EN LAS UNIDADES ADMINISTRATIVAS DE LA SECRETARÍA DE EDUCACIÓN OTORGADOS.	9. REVISIÓN DE EXPEDIENTES DE ALUMNOS DE INSTITUCIONES DE CAPACITACIÓN PARA EL TRABAJO, TÉCNICO ESPECIALIZADA, TÉCNICO PROFESIONALES, BACHILLERATOS NO ESCOLARIZADOS Y EDUCACIÓN PARA ADULTOS (CEBAS, CEDEX, MX, SPU) REVISADOS.	EXPEDIENTE	1	NÚMERO DE EXPEDIENTES DE ALUMNOS DE ESCUELAS DE CAPACITACIÓN PARA EL TRABAJO, TÉCNICO ESPECIALIZADA, TÉCNICO PROFESIONALES, BACHILLERATOS NO ESCOLARIZADOS Y EDUCACIÓN PARA ADULTOS (CEBAS, CEDEX, MX, SPU) REVISADOS.	REGULAR	12,000.00	0.00	12,000.00	0.00	12,000.00	12,000.00		12,000.00	0.00	12,000.00	0.00	12,000.00	12,000.00		100.00	100.00
1104	DIRECCIÓN DE CONTROL ESCOLAR	2. SERVICIOS DE CONTROL ESCOLAR, ESTADÍSTICAS Y APOYOS EDUCATIVOS EN LAS UNIDADES ADMINISTRATIVAS DE LA SECRETARÍA DE EDUCACIÓN OTORGADOS.	10. REVISIÓN DE EXPEDIENTES DE ESTUDIANTES EN ACTIVO DE LAS INSTITUCIONES DE ESCUELAS DE EDUCACIÓN NORMAL.	EXPEDIENTE	1	NÚMERO DE EXPEDIENTES DE ESTUDIANTES EN ACTIVO DE ESCUELAS DE EDUCACIÓN NORMAL REVISADOS.	REGULAR	12,200.00	12,200.00	12,200.00	12,200.00	12,200.00	12,200.00		12,200.00	12,200.00	12,200.00	0.00	12,200.00	12,200.00		100.00	100.00
1105	DIRECCIÓN DE BECAS	2. SERVICIOS DE CONTROL ESCOLAR, ESTADÍSTICAS Y APOYOS EDUCATIVOS EN LAS UNIDADES ADMINISTRATIVAS DE LA SECRETARÍA DE EDUCACIÓN OTORGADOS.	11. COORDINACIÓN DE PROGRAMAS DE BECAS EDUCATIVAS EN EL ESTADO.	PROGRAMA	1	NÚMERO DE PROGRAMAS DE BECAS COORDINADOS.	NOMINAL	0.00	1.00	1.00	2.00	4.00	2.00		0.00	1.00	1.00	0.00	2.00	2.00		100.00	100.00
1105	DIRECCIÓN DE BECAS	2. SERVICIOS DE CONTROL ESCOLAR, ESTADÍSTICAS Y APOYOS EDUCATIVOS EN LAS UNIDADES ADMINISTRATIVAS DE LA SECRETARÍA DE EDUCACIÓN OTORGADOS.	12. REALIZACIÓN DE SUPERVISIONES Y OPERATIVIDAD DE CORDES, ZONAS ESCOLARES E INSTITUCIONES PARTICULARES EN LOS PROGRAMAS DE BECAS.	PORCENTAJE	1	SUPERVISIONES REALIZADAS PARA LA MEDICIÓN DE OPERATIVIDAD.	NOMINAL	12.00	12.00	14.00	15.00	53.00			12.00	12.00	14.00	0.00	38.00				

La información de los datos de los componentes y actividades, así como de las metas programadas son recuperada de la base de datos de la Secretaría de Planeación, Finanzas y Administración.

### Nivel de Cumplimiento de las actividades

0.0% a 69.99%  
Insuficiente

70.00% a 79.99% Moderado

80.00% a 89.99% Adecuado

90.00% a 110.00% Aceptable

110.01% o más Excedido

NCC = No Contribuye a la Calificación

SPP = Sin Programación al Período

SC = Sin Consistencia

NE = No Evaluado

P015 NCC

No. UR	UNIDAD RESPONSABLE	COMPONENTE	ACTIVIDAD	UNIDAD DE MEDIDA	No. Variable	Descripción Variable	COMPORTE	PROGRAMADO					Meta Programada al Corte		REALIZADO					Meta Realizada		CUMPLIMIENTO (%)	NIVEL DE CUMPLIMIENTO (%)
								TRIMESTRE 1	TRIMESTRE 2	TRIMESTRE 3	TRIMESTRE 4	TOTAL	Valor Absoluto	%	TRIMESTRE 1	TRIMESTRE 2	TRIMESTRE 3	TRIMESTRE 4	TOTAL	Valor Absoluto	%		
1105	DIRECCIÓN DE BECAS	2. SERVICIOS DE CONTROL ESCOLAR, ESTADÍSTICAS Y APOYOS EDUCATIVOS EN LAS UNIDADES ADMINISTRATIVAS DE LA SECRETARÍA DE EDUCACIÓN OTORGADOS.	12. REALIZACIÓN DE SUPERVISIONES Y OPERATIVIDAD DE CORDES, ZONAS ESCOLARES E INSTITUCIONES PARTICULARES EN LOS PROGRAMAS DE BECAS.	PORCENTAJE	2	NÚMERO DE SUPERVISIONES Y MEDICIÓN DE LA OPERATIVIDAD A CORDES, ZONAS ESCOLARES E INSTITUCIONES PARTICULARES PROGRAMADAS.	NOMINAL	64.00	64.00	64.00	64.00	64.00		59.38	64.00	64.00	64.00	0.00	64.00		59.38	100.00	100.00
1105	DIRECCIÓN DE BECAS	2. SERVICIOS DE CONTROL ESCOLAR, ESTADÍSTICAS Y APOYOS EDUCATIVOS EN LAS UNIDADES ADMINISTRATIVAS DE LA SECRETARÍA DE EDUCACIÓN OTORGADOS.	13. OTORGAMIENTO DE APOYOS ECONÓMICOS A TRAVÉS DEL PROGRAMA DE APOYO ÚNICO PARA EL FORTALECIMIENTO EDUCATIVO "POR AMOR A PUEBLA" A ESTUDIANTES DE ESCUELAS OFICIALES.	APOYO ECONÓMICO	1	NÚMERO DE APOYOS ECONÓMICOS ÚNICOS PARA ESCUELAS DE EDUCACIÓN BÁSICA OFICIALES OTORGADOS.	NOMINAL	0.00	0.00	12,824.00	0.00	12,824.00			0.00	0.00	12,824.00	0.00	12,824.00			100.00	100.00





## Nivel de Cumplimiento de los Indicadores de nivel componente

R015 NCC

0.0% a 69.99%  
Insuficiente

70.00% a 79.99% Moderado

80.00% a 89.99% Adecuado

90.00% a 110.00% Aceptable

110.01% o más Excedido

NCC = No Contribuye a la Calificación

SPP = Sin Programación al Período

SC = Sin Consistencia

NE = No Evaluado

No. UR	UNIDAD RESPONSABLE	COMPONENTE	INDICADOR	UNIDAD DE MEDIDA	No. Variable	Descripción Variable	COMPORTAMIENTO	PROGRAMADO					Meta Programada al corte		REALIZADO					Meta Realizada		CUMPLIMIENTO (%)	NIVEL DE CUMPLIMIENTO (%)
								TRIMESTRE 1	TRIMESTRE 2	TRIMESTRE 3	TRIMESTRE 4	TOTAL	Valor Absoluto	%	TRIMESTRE 1	TRIMESTRE 2	TRIMESTRE 3	TRIMESTRE 4	TOTAL	Valor Absoluto	%		
2000	SUBSECRETARÍA DE EDUCACIÓN OBLIGATORIA	1. SERVICIOS DE DIFUSIÓN DE INFORMACIÓN GUBERNAMENTAL BRINDADOS	PORCENTAJE DE SERVICIOS DE DIFUSIÓN EMPLEADOS	PORCENTAJE	1	SERVICIOS DE COMUNICACIÓN SOCIAL E IMAGEN INSTITUCIONAL EJECUTADOS	REGULAR	0.00	0.00	0.00	5.00	5.00			0.00	0.00	0.00	0.00	0.00				
2000	SUBSECRETARÍA DE EDUCACIÓN OBLIGATORIA	1. SERVICIOS DE DIFUSIÓN DE INFORMACIÓN GUBERNAMENTAL BRINDADOS	PORCENTAJE DE SERVICIOS DE DIFUSIÓN EMPLEADOS	PORCENTAJE	2	TOTAL DE SERVICIOS Y CAMPAÑAS ESTABLECIDOS EN EL PROGRAMA ANUAL DE COMUNICACIÓN SOCIAL PARA EL GOBIERNO DEL ESTADO DE PUEBLA	REGULAR	0.00	0.00	0.00	5.00	5.00			0.00	0.00	0.00	0.00	0.00			SPP	SPP

La información de los datos de los componentes y actividades, así como de las metas programadas son recuperada de la base de datos de la Secretaría de Planeación, Finanzas y Administración.

## Nivel de Cumplimiento de las actividades

0.0% a 69.99%  
Insuficiente

70.00% a 79.99% Moderado

80.00% a 89.99% Adecuado

90.00% a 110.00% Aceptable

110.01% o más Excedido

NCC = No Contribuye a la Calificación

SPP = Sin Programación al Período

SC = Sin Consistencia

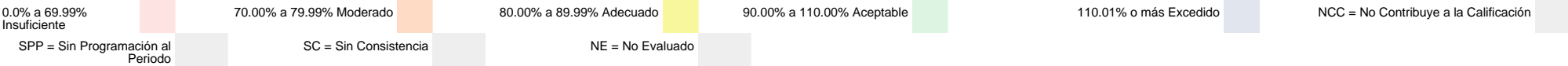
NE = No Evaluado

No. UR	UNIDAD RESPONSABLE	COMPONENTE	ACTIVIDAD	UNIDAD DE MEDIDA	No. Variable	Descripción Variable	COMPORTAMIENTO	PROGRAMADO					Meta Programada al Corte		REALIZADO					Meta Realizada		CUMPLIMIENTO (%)	NIVEL DE CUMPLIMIENTO (%)
								TRIMESTRE 1	TRIMESTRE 2	TRIMESTRE 3	TRIMESTRE 4	TOTAL	Valor Absoluto	%	TRIMESTRE 1	TRIMESTRE 2	TRIMESTRE 3	TRIMESTRE 4	TOTAL	Valor Absoluto	%		
2000	SUBSECRETARÍA DE EDUCACIÓN OBLIGATORIA	1. SERVICIOS DE DIFUSIÓN DE INFORMACIÓN GUBERNAMENTAL BRINDADOS	1. FORMALIZACIÓN DEL CONVENIO DE COORDINACIÓN PARA LAS GESTIONES ADMINISTRATIVAS Y OTORGAMIENTO DE RECURSOS PARA LAS ACTIVIDADES EN MATERIA DE COMUNICACIÓN SOCIAL DEL QUEHACER GUBERNAMENTAL	CONVENIO	1	NÚMERO DE CONVENIOS CELEBRADOS	REGULAR	0.00	1.00	0.00	0.00	1.00	1.00		0.00	1.00	0.00	0.00	1.00	1.00		100.00	100.00
2000	SUBSECRETARÍA DE EDUCACIÓN OBLIGATORIA	1. SERVICIOS DE DIFUSIÓN DE INFORMACIÓN GUBERNAMENTAL BRINDADOS	2. REALIZACIÓN DE SOLICITUD CON FORMATO ESPECÍFICO PARA LA PUBLICACIÓN DE CAMPAÑAS	SOLICITUD	1	NÚMERO DE SOLICITUDES CON FORMATO ENTREGADAS	REGULAR	0.00	1.00	4.00	3.00	8.00	5.00		0.00	1.00	4.00	0.00	5.00	5.00		100.00	100.00
2000	SUBSECRETARÍA DE EDUCACIÓN OBLIGATORIA	1. SERVICIOS DE DIFUSIÓN DE INFORMACIÓN GUBERNAMENTAL BRINDADOS	3. CELEBRACIÓN DE INSTRUMENTOS JURÍDICOS EN MATERIA DE COMUNICACIÓN SOCIAL	INSTRUMENTO JURÍDICO	1	NÚMERO DE INSTRUMENTOS JURÍDICOS CELEBRADOS	REGULAR	0.00	4.00	8.00	0.00	12.00	12.00		0.00	4.00	8.00	0.00	12.00	12.00		100.00	100.00
2000	SUBSECRETARÍA DE EDUCACIÓN OBLIGATORIA	1. SERVICIOS DE DIFUSIÓN DE INFORMACIÓN GUBERNAMENTAL BRINDADOS	4. VALIDACIÓN DE ENTREGABLES Y SERVICIOS PROPORCIONADOS POR PRESTADORES DE SERVICIO O PROVEEDORES	OFICIO	1	NÚMERO DE OFICIOS DE SOLICITUD DE VALIDACIÓN DE SERVICIOS Y ENTREGABLES ELABORADOS	REGULAR	0.00	5.00	3.00	3.00	11.00	8.00		0.00	4.00	3.00	0.00	7.00	7.00		87.50	87.50

La información de los datos de los componentes y actividades, así como de las metas programadas son recuperada de la base de datos de la Secretaría de Planeación, Finanzas y Administración.

Nivel de Cumplimiento de los Indicadores de nivel componente

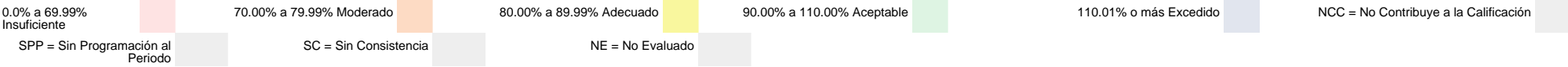
R016 100.00%



No. UR	UNIDAD RESPONSABLE	COMPONENTE	INDICADOR	UNIDAD DE MEDIDA	No. Variable	Descripción Variable	COMPORTAMIENTO	PROGRAMADO					Meta Programada al corte		REALIZADO					Meta Realizada		CUMPLIMIENTO (%)	NIVEL DE CUMPLIMIENTO (%)
								TRIMESTRE 1	TRIMESTRE 2	TRIMESTRE 3	TRIMESTRE 4	TOTAL	Valor Absoluto	%	TRIMESTRE 1	TRIMESTRE 2	TRIMESTRE 3	TRIMESTRE 4	TOTAL	Valor Absoluto	%		
1301	DIRECCIÓN DE ASUNTOS JURÍDICOS	1. ACCIONES EMERGENTES PARA EL CUMPLIMIENTO DE LAS MEDIDAS DE PREVENCIÓN DE LA DECLARATORIA DE ALERTA DE VIOLENCIA DE GÉNERO CONTRA LAS MUJERES ATENDIDAS.	PORCENTAJE DE ACCIONES EMERGENTES ATENDIDAS PARA EL CUMPLIMIENTO DE LAS MEDIDAS DE PREVENCIÓN.	PORCENTAJE	1	NÚMERO DE ACCIONES EMERGENTES ATENDIDAS PARA EL CUMPLIMIENTO DE LAS MEDIDAS DE PREVENCIÓN.	REGULAR	0.00	1.00	0.00	7.00	8.00			0.00	1.00	0.00	0.00	1.00				
1301	DIRECCIÓN DE ASUNTOS JURÍDICOS	1. ACCIONES EMERGENTES PARA EL CUMPLIMIENTO DE LAS MEDIDAS DE PREVENCIÓN DE LA DECLARATORIA DE ALERTA DE VIOLENCIA DE GÉNERO CONTRA LAS MUJERES ATENDIDAS.	PORCENTAJE DE ACCIONES EMERGENTES ATENDIDAS PARA EL CUMPLIMIENTO DE LAS MEDIDAS DE PREVENCIÓN.	PORCENTAJE	2	NÚMERO DE ACCIONES EMERGENTES PARA EL CUMPLIMIENTO DE LAS MEDIDAS DE PREVENCIÓN, CONTENIDAS EN EL PLAN DE ACCIONES EMERGENTES PARA LA ATENCIÓN DE LA DECLARATORIA DE ALERTA DE VIOLENCIA DE GÉNERO 2024-2025.	REGULAR	0.00	1.00	0.00	7.00	8.00	100.00		0.00	1.00	0.00	0.00	1.00	100.00		100.00	100.00

Nivel de Cumplimiento de las actividades

R016 100.00%

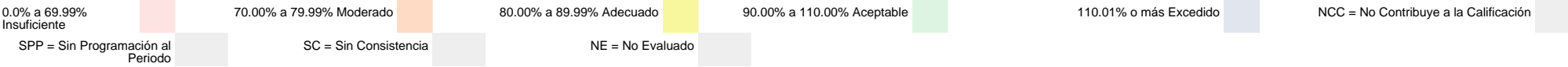


No UR	UNIDAD RESPONSABLE	COMPONENTE	ACTIVIDAD	UNIDAD DE MEDIDA	No Variable	Descripción Variable	COMPORTAMIENTO	PROGRAMADO					Meta Programada al Corte		REALIZADO					Meta Realizada		CUMPLIMIENTO (%)	NIVEL DE CUMPLIMIENTO (%)
								TRIMESTRE 1	TRIMESTRE 2	TRIMESTRE 3	TRIMESTRE 4	TOTAL	Valor Absoluto	%	TRIMESTRE 1	TRIMESTRE 2	TRIMESTRE 3	TRIMESTRE 4	TOTAL	Valor Absoluto	%		
1001	CONSEJO ESTATAL DE PARTICIPACIÓN SOCIAL EN LA EDUCACIÓN	1. ACCIONES EMERGENTES PARA EL CUMPLIMIENTO DE LAS MEDIDAS DE PREVENCIÓN DE LA DECLARATORIA DE ALERTA DE VIOLENCIA DE GÉNERO CONTRA LAS MUJERES ATENDIDAS.	1. SEGUIMIENTO A COMITÉS MUNICIPALES DE SEGURIDAD ESCOLAR PARA ATENDER LAS ACCIONES DE LA DECLARATORIA DE VIOLENCIA DE GÉNERO.	COMITÉ	1	NÚMERO DE COMITÉS MUNICIPALES DE SEGURIDAD ESCOLAR CONFORMADOS.	NOMINAL	20.00	20.00	10.00	0.00	50.00	50.00		20.00	20.00	10.00	0.00	50.00	50.00		100.00	100.00
2000	SUBSECRETARÍA DE EDUCACIÓN OBLIGATORIA	1. ACCIONES EMERGENTES PARA EL CUMPLIMIENTO DE LAS MEDIDAS DE PREVENCIÓN DE LA DECLARATORIA DE ALERTA DE VIOLENCIA DE GÉNERO CONTRA LAS MUJERES ATENDIDAS.	2. ACTUALIZACIÓN DEL MANUAL DE CONVIVENCIA ESCOLAR PARA FAVORECER AMBIENTES SALUDABLES Y DE SANA CONVIVENCIA QUE GARANTICEN UNA EDUCACIÓN PERTINENTE, INCLUYENTE, EQUITATIVA Y DE CALIDAD.	INFORME	1	NÚMERO DE INFORMES DE ACTUALIZACIÓN DEL MANUAL DE CONVIVENCIA ESCOLAR REALIZADOS.	NOMINAL	1.00	1.00	0.00	0.00	2.00	2.00		1.00	1.00	0.00	0.00	2.00	2.00		100.00	100.00
2000	SUBSECRETARÍA DE EDUCACIÓN OBLIGATORIA	1. ACCIONES EMERGENTES PARA EL CUMPLIMIENTO DE LAS MEDIDAS DE PREVENCIÓN DE LA DECLARATORIA DE ALERTA DE VIOLENCIA DE GÉNERO CONTRA LAS MUJERES ATENDIDAS.	3. SEGUIMIENTO A LA IMPLEMENTACIÓN DEL MANUAL DE CONVIVENCIA ESCOLAR EN LAS ESCUELAS DE EDUCACIÓN BÁSICA Y MEDIA SUPERIOR.	INFORME	1	NÚMERO DE INFORMES DE SEGUIMIENTO A LA IMPLEMENTACIÓN DEL MANUAL DE CONVIVENCIA ESCOLAR REALIZADOS.	NOMINAL	0.00	0.00	1.00	3.00	4.00	1.00		0.00	0.00	1.00	0.00	1.00	1.00		100.00	100.00
2000	SUBSECRETARÍA DE EDUCACIÓN OBLIGATORIA	1. ACCIONES EMERGENTES PARA EL CUMPLIMIENTO DE LAS MEDIDAS DE PREVENCIÓN DE LA DECLARATORIA DE ALERTA DE VIOLENCIA DE GÉNERO CONTRA LAS MUJERES ATENDIDAS.	4. IMPLEMENTACIÓN DE JORNADAS EDUCATIVAS PARA PROMOVER LA CULTURA DE LA PAZ Y NO VIOLENCIA QUE CONTRIBUYAN A GARANTIZAR UNA EDUCACIÓN PERTINENTE, INCLUYENTE, EQUITATIVA Y DE CALIDAD DEL ALUMNADO DE EDUCACIÓN MEDIA SUPERIOR.	JORNADA	1	NÚMERO DE JORNADAS EDUCATIVAS IMPLEMENTADAS.	NOMINAL	0.00	0.00	3.00	1.00	4.00	3.00		0.00	0.00	3.00	0.00	3.00	3.00		100.00	100.00
1301	DIRECCIÓN DE ASUNTOS JURÍDICOS	1. ACCIONES EMERGENTES PARA EL CUMPLIMIENTO DE LAS MEDIDAS DE PREVENCIÓN DE LA DECLARATORIA DE ALERTA DE VIOLENCIA DE GÉNERO CONTRA LAS MUJERES ATENDIDAS.	5. SEGUIMIENTO AL PROTOCOLO DE PREVENCIÓN, DETECCIÓN, ATENCIÓN Y EN SU CASO, SANCIÓN DE INCIDENTES DE HOSTIGAMIENTO SEXUAL, ABUSO SEXUAL, DISCRIMINACIÓN, ACOSO, MALTRATO Y VIOLENCIA EN CONTRA DE NIÑAS, ADOLESCENTES Y MUJERES EN INSTITUCIONES EDUCATIVAS.	ACCIÓN	1	NÚMERO DE ACCIONES DE SEGUIMIENTO.	REGULAR	3.00	3.00	3.00	3.00	12.00	9.00		3.00	3.00	3.00	0.00	9.00	9.00		100.00	100.00



Nivel de Cumplimiento de las actividades

R016 100.00%



No. UR	UNIDAD RESPONSABLE	COMPONENTE	ACTIVIDAD	UNIDAD DE MEDIDA	No. Variable	Descripción Variable	COMPORTE	PROGRAMADO					Meta Programada al Corte		REALIZADO					Meta Realizada		CUMPLIMIENTO (%)	NIVEL DE CUMPLIMIENTO (%)
								TRIMESTRE 1	TRIMESTRE 2	TRIMESTRE 3	TRIMESTRE 4	TOTAL	Valor Absoluto	%	TRIMESTRE 1	TRIMESTRE 2	TRIMESTRE 3	TRIMESTRE 4	TOTAL	Valor Absoluto	%		
1301	DIRECCIÓN DE ASUNTOS JURÍDICOS	1. ACCIONES EMERGENTES PARA EL CUMPLIMIENTO DE LAS MEDIDAS DE PREVENCIÓN DE LA DECLARATORIA DE ALERTA DE VIOLENCIA DE GÉNERO CONTRA LAS MUJERES ATENDIDAS.	6. FORTALECIMIENTO DE LA IGUALDAD DE GÉNERO Y PREVENCIÓN DE LA VIOLENCIA EN EL ALUMNADO Y PERSONAL EDUCATIVO.	ACCIÓN	1	NÚMERO DE ACCIONES IMPLEMENTADAS PARA FORTALECER LA IGUALDAD DE GÉNERO Y PREVENCIÓN DE LA VIOLENCIA.	NOMINAL	3.00	3.00	3.00	3.00	12.00	9.00		3.00	3.00	3.00	0.00	9.00	9.00		100.00	100.00



Justificación de Actividades con Cumplimiento Menor a 70.00%

No	PP	Actividad	UR	Justificación	Justificación de la Dependencia/Entidad
1	E019	TRASLADO DE LOS ALUMNOS DE LOS CAMS DE SU CASA A LA ESCUELA Y DE LA ESCUELA A SU CASA MEDIANTE EL TRANSPORTE ESCOLAR ADAPTADO.	2105	Resultado Insuficiente	POR TRATARSE DE UN INDICADOR CONSTANTE, NO SE ACUMULA EL RESULTADO. DEBIDO AL INCUMPLIMIENTO EN EL PRIMER TRIMESTRE, NO SE ALCANZA LA META GENERAL PROGRAMADA. SIN EMBARGO, SE CUMPLE CON LA META DEL TERCER TRIMESTRE, GRACIAS AL MANTENIMIENTO DE LAS UNIDADES ESCOLARES Y LA PUNTUALIDAD DE LOS BENEFICIARIOS.
1	E021	CELEBRACIÓN DE CONVENIOS CON INSTITUCIONES NACIONALES Y EXTRANJERAS EN TEMAS DE INVESTIGACIÓN Y DOCENCIA DE ALTO NIVEL.	3002	Resultado Insuficiente	DURANTE EL PRIMER TRIMESTRE DEL EJERCICIO 2025 NO FUE POSIBLE ALCANZAR LA META PROGRAMADA DE FIRMAR TRES CONVENIOS DE COLABORACIÓN INTERINSTITUCIONAL, DEBIDO A FACTORES ADMINISTRATIVOS DERIVADOS DEL CAMBIO DE TITULARIDAD. EL PROCESO DE TRANSICIÓN ADMINISTRATIVA IMPLICÓ UN PERIODO DE AJUSTE EN EL QUE NO SE PUDIERON FORMALIZAR ACTOS JURÍDICOS NI FIRMAR DOCUMENTOS OFICIALES HASTA CONTAR CON LA LEGALIZACIÓN Y REGISTRO FORMAL DEL NOMBRAMIENTO DE LA NUEVA PRESIDENTA. ESTE REQUISITO, INDISPENSABLE PARA DAR VALIDEZ

Nota: La justificaciones mostradas, son transcripción de la captura hecha por las dependencias o entidades





Justificación de Actividades con Cumplimiento Mayor a 110.00%

No	PP	Actividad	UR	Justificación	Justificación de la Dependencia/Entidad
1	E021	REALIZACIÓN DE VISITAS INICIALES A LAS INSTITUCIONES DE EDUCACIÓN SUPERIOR Y PARTICULARES SOLICITANTES DE SU RECONOCIMIENTO DE VALIDEZ OFICIAL DE ESTUDIOS.	3005	Resultado Excedido	DADO QUE EN EL PRIMER TRIMESTRE SE EXCEDIÓ LA META HUBO LA NECESIDAD DE CONSIDERAR EL PERIODO VACACIONAL Y AJUSTAR LA META EN UNA VISITA, LO CUAL PERMITE REDUCIR EL EXCESO Y EN EL PRÓXIMO TRIMESTRE ACUMULAR EL 100% DE LA META PROGRAMADA; ESTO PERMITIRÁ QUE LA META A ALCANZAR SEA ACEPTABLE.

Nota: La justificaciones mostradas, son transcripción de la captura hecha por las dependencias o entidades

