



**Anticorrupción**  
Secretaría Anticorrupción y Buen Gobierno

POR **AMOR** A  
**PUEBLA**

**Pensar**  
*en* **Grande**

Coordinación General de Contraloría Social, Participación y Evaluación  
Dirección de Evaluación

Ramo 08 Educación  
**SECRETARÍA DE EDUCACIÓN PÚBLICA**

Informe de Evaluación y Seguimiento del Cumplimiento de los Indicadores de Gestión de los  
Programas Presupuestarios  
del Ejercicio Fiscal 2026

Corte al Primer Trimestre 2026

Mayo, 2026



## Nivel de cumplimiento de la Dependencia o Entidad


Con fundamento en lo establecido por los artículos 82 párrafo primero y 83 párrafo primero de la Constitución Política del Estado Libre y Soberano de Puebla; 1, 5 fracciones IV y V, 54, 62 párrafo segundo, 123 y 127 párrafo segundo de la Ley de Presupuesto y Gasto Público Responsable del Estado de Puebla; 1, 3, 13 párrafo primero, 18, 24, 30 fracciones XII y XVIII, 31 fracción III, 34 fracciones II, XXXVII y XLVI de la Ley Orgánica de la Administración Pública del Estado de Puebla; 56 de la Ley de Entidades Paraestatales del Estado de Puebla, aplicable solo para las Entidades de la Administración Pública del Estado de Puebla; 1, 5 fracción V.2, 7 fracción I, 8, 12 fracciones VIII, XV, XXV y XLVII, 29 fracciones XI, XIV y XV del Reglamento Interior de la Secretaría Anticorrupción y Buen Gobierno; así como el Acuerdo de la Persona Titular de la Secretaría Anticorrupción y Buen Gobierno por el que Establece los Lineamientos para la Evaluación y Seguimiento del Cumplimiento de los Indicadores de Gestión y las Metas establecidas por las Dependencias y Entidades de Administración Pública Estatal; se realizó la Evaluación y Seguimiento del Cumplimiento de los Indicadores de Gestión de los Programas Presupuestarios del Primer Trimestre del Ejercicio Fiscal 2026, con el objetivo de determinar el logro de las metas respecto de los resultados esperados para los indicadores de nivel componente y actividades, para lo cual se consideró la información capturada en el Sistema Estatal de Evaluación, así como la evidencia remitida por:

### 012 SECRETARÍA DE EDUCACIÓN PÚBLICA

Con base en los parámetros establecidos en los lineamientos Décimo Tercero al Décimo Noveno del Acuerdo de la Persona Titular de la Secretaría Anticorrupción y Buen Gobierno por el que Establece los Lineamientos para la Evaluación y Seguimiento del Cumplimiento de los Indicadores de Gestión y las Metas establecidas por las Dependencias y Entidades de Administración Pública Estatal, se determinó el siguiente nivel de cumplimiento global:

100%  
Óptimo

Elaboró:



Alejandra Villegas Menéndez  
Enlace de la Dirección de Evaluación

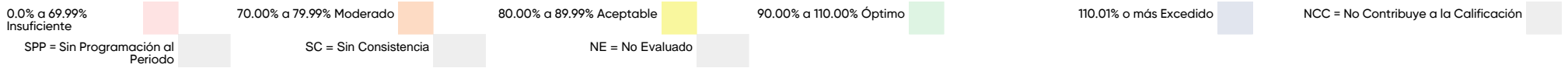
Revisó:



María Esther Campos Platas  
Directora de Evaluación

## Calificación por Programa Presupuestario

Programas Presupuestarios:	<b>6</b>	<b>2</b>
Indicadores:	<b>24</b>	<b>2</b>
Actividades:	<b>163</b>	<b>88</b>



### Programa Presupuestario(PP)

Total:  
Evaluados al 1er. Trimestre  
Óptimo:  
Aceptable:  
Moderado:  
Insuficiente:  
Excedido:  
Porcentaje de cumplimiento:  
Porcentaje de cumplimiento del PP:

Programa Presupuestario(PP)	E019 EDUCACIÓN BÁSICA			E020 EDUCACIÓN MEDIA SUPERIOR			E021 EDUCACIÓN SUPERIOR			E098 EDUCACIÓN Y CULTURA INDÍGENA		
	Componentes	Actividades	Evidencia	Componentes	Actividades	Evidencia	Componentes	Actividades	Evidencia	Componentes	Actividades	Evidencia
	30.00%	50.00%	20.00%	30.00%	50.00%	20.00%	30.00%	50.00%	20.00%	30.00%	50.00%	20.00%
Total:	9	78	20.00%	4	17	20.00%	4	28	20.00%	3	9	20.00%
Evaluados al 1er. Trimestre	0	45		0	5		0	15		1	6	
Óptimo:	0	44		0	5		0	15		1	6	
Aceptable:	0	1		0	0		0	0		0	0	
Moderado:	0	0		0	0		0	0		0	0	
Insuficiente:	0	0		0	0		0	0		0	0	
Excedido:	0	0	0	0	0	0	0	0				
Porcentaje de cumplimiento:	SPP	49.80%	20.00%	SPP	50.00%	20.00%	SPP	50.00%	20.00%	30.00%	50.00%	20.00%
Porcentaje de cumplimiento del PP:	NCC			NCC			NCC			100.00%		





**Programa  
Presupuestario(PP)**






Total:  
Evaluados al 1er. Trimestre  
Óptimo:  
Aceptable:  
Moderado:  
Insuficiente:  
Excedido:  
Porcentaje de cumplimiento:  
Porcentaje de cumplimiento del PP:

P015	PLANEACIÓN EDUCATIVA		R016	PROGRAMA DE ACCIÓN PARA ATENDER LAS MEDIDAS DE LA DECLARATORIA DE ALERTA DE VIOLENCIA DE GÉNERO CONTRA LAS MUJERES	
	Componentes	Actividades		Evidencia	Componentes
30.00%	50.00%	20.00%	30.00%	50.00%	20.00%
3	26	20.00%	1	5	20.00%
1	13		0	4	
1	13		0	4	
0	0		0	0	
0	0		0	0	
0	0		0	0	
30.00%	50.00%	20.00%	SPP	50.00%	20.00%
100.00%			NCC		



## Comportamiento de indicadores de nivel componente y actividades

Con corte al primer trimestre de 2026, se evaluaron 2 indicadores de nivel componente y 88 actividades.

Nivel de Cumplimiento	Semáforo
Óptimo (90.00 % a 110.00 %)	
Aceptable (80.00 % a 89.99 %)	
Moderado (70.00 % a 79.99%)	
Insuficiente (0 % a 69.99 %)	
Excedido (110.01 %)	
<b>TOTAL</b>	

Indicadores Evaluados	
Cantidad	Porcentaje
2	100%
0	0%
0	0%
0	0%
0	0%
<b>2</b>	

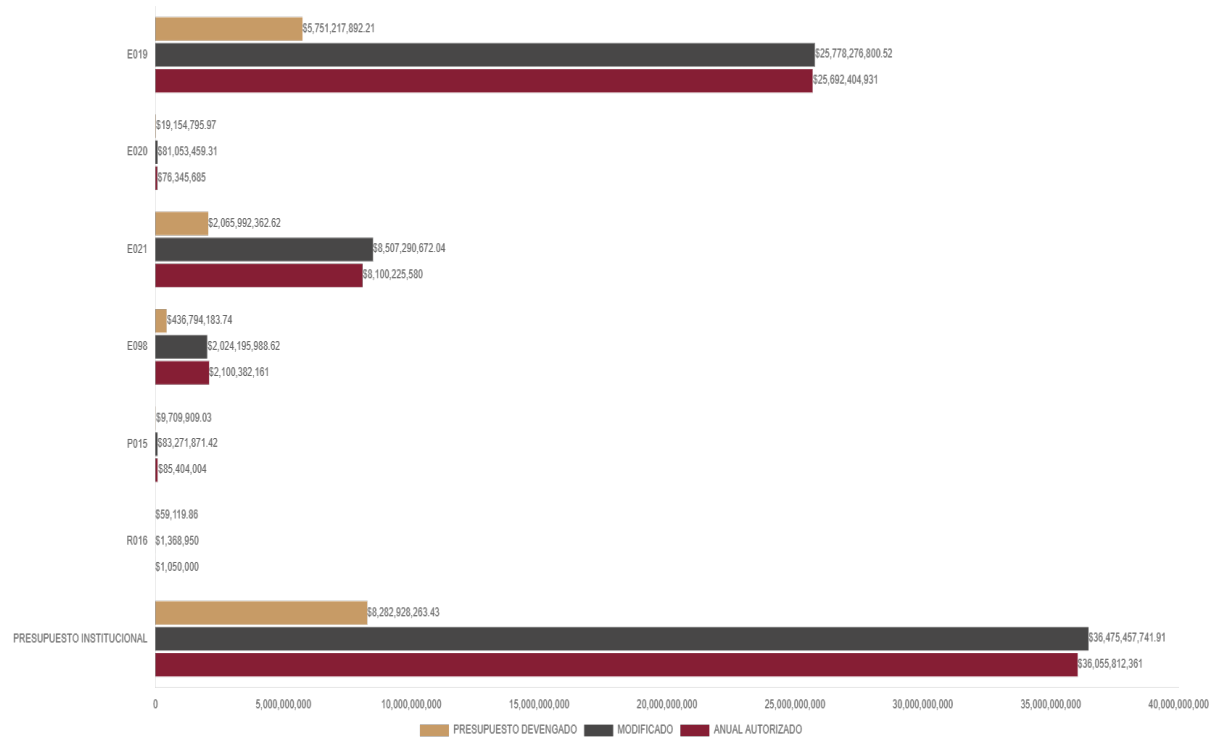
Actividades Evaluadas	
Cantidad	Porcentaje
85	96.59%
1	1.14%
0	0%
0	0%
2	2.27%
<b>88</b>	



## Presupuesto Devengado

No.	PROGRAMA PRESUPUESTARIO	ANUAL AUTORIZADO	AMPLIACIONES	REDUCCIONES	MODIFICADO	PRESUPUESTO DEVENGADO
		\$ 36,055,812,361.00	\$ 1,418,627,678.10	\$ 998,982,297.19	\$ 36,475,457,741.91	\$ 8,282,928,263.43
1	E019	\$ 25,692,404,931.00	\$ 915,427,970.06	\$ 829,556,100.54	\$ 25,778,276,800.52	\$ 5,751,217,892.21
2	E020	\$ 76,345,685.00	\$ 4,997,749.29	\$ 289,974.98	\$ 81,053,459.31	\$ 19,154,795.97
3	E021	\$ 8,100,225,580.00	\$ 461,840,562.57	\$ 54,775,470.53	\$ 8,507,290,672.04	\$ 2,065,992,362.62
4	E098	\$ 2,100,382,161.00	\$ 34,204,872.01	\$ 110,391,044.39	\$ 2,024,195,988.62	\$ 436,794,183.74
5	P015	\$ 85,404,004.00	\$ 1,832,574.17	\$ 3,964,706.75	\$ 83,271,871.42	\$ 9,709,909.03
6	R016	\$ 1,050,000.00	\$ 323,950.00	\$ 5,000.00	\$ 1,368,950.00	\$ 59,119.86

Avance Presupuestal  
Primer Trimestre 2026



## Porcentaje de cumplimiento programático y presupuestal

Para cada Programa Presupuestario se identifica el siguiente porcentaje de cumplimiento en relación al porcentaje reportado del ejercicio presupuestal.

Programa Presupuestario	Porcentaje de cumplimiento de las metas	Porcentaje de presupuesto devengado
E019 EDUCACIÓN BÁSICA	NCC	22.31%
E020 EDUCACIÓN MEDIA SUPERIOR	NCC	23.63%
E021 EDUCACIÓN SUPERIOR	NCC	24.28%
E098 EDUCACIÓN Y CULTURA INDÍGENA	100.00%	21.58%
P015 PLANEACIÓN EDUCATIVA	100.00%	11.66%
R016 PROGRAMA DE ACCIÓN PARA ATENDER LAS MEDIDAS DE LA DECLARATORIA DE ALERTA DE VIOLENCIA DE GÉNERO CONTRA LAS MUJERES	NCC	4.32%



## Transversalidad Componentes

a) Beneficiarios atendidos en los Programas Presupuestarios, por género

<b>Hombres</b>	1	<b>Mujeres</b>	6	<b>Prefiero no decirlo</b>	0
----------------	---	----------------	---	----------------------------	---

b) Beneficiarios atendidos en los Programas Presupuestarios, por grupo etario

0-18	
19-30	
31-40	
41-50	
Más de 50	
No específico	✓

c) Beneficiarios del Programa Presupuestario de pueblos y comunidades indígenas.

Sí	✓
No	



## Transversalidad Actividades

a) Beneficiarios atendidos en los Programas Presupuestarios, por género

<b>Hombres</b>	1,698,518	<b>Mujeres</b>	1,723,973	<b>Prefiero no decirlo</b>	0
----------------	-----------	----------------	-----------	----------------------------	---

b) Beneficiarios atendidos en los Programas Presupuestarios, por grupo etario

0-18	✓
19-30	✓
31-40	✓
41-50	✓
Más de 50	✓
No específico	✓

c) Beneficiarios del Programa Presupuestario de pueblos y comunidades indígenas.

Sí	✓
No	



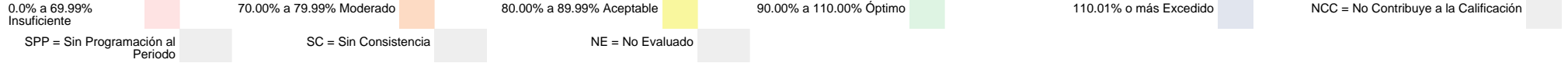
## Observaciones y recomendaciones

Observaciones	Recomendaciones
<p>2 actividad(es) presentan nivel de cumplimiento superior a 110.00. De conformidad con el lineamiento Décimo Cuarto del Acuerdo de la Persona Titular de la Secretaría Anticorrupción y Buen Gobierno por el que establece los Lineamientos para la Evaluación y Seguimiento del Cumplimiento de los Indicadores de Gestión y las Metas Establecidas por las Dependencias y Entidades de la Administración Pública Estatal, se realizó una excepción al criterio de penalización para 2 actividades considerando la justificación señalada por la Unidad Responsable.</p>	<p>Analizar el comportamiento de las metas a fin de identificar si el resultado excedido se debe a condiciones externas ajenas al Programa, o bien, a fallos de programación que se puedan corregir; implementar las acciones internas necesarias para mejorar en el diseño y operación del Programa Presupuestario para el siguiente Periodo a Evaluar. De ser procedente, realizar las gestiones administrativas ante las instancias competentes.</p>
<p>En relación con la variable 2 de la actividad 7.20, se informa que la cifra programada fue capturada con error, el dato estadístico correcto corresponde es 1668, sin embargo, por error involuntario se registró la cantidad de 1688.</p>	<p>Se requiere solicitar la Modificación Programática ante la Dirección de Programación, Seguimiento y Análisis del Gasto (DPSAG) de la Secretaría de Planeación, Finanzas y Administración, correspondiente a los Programas Presupuestarios, con el fin de realizar la corrección apropiada para la cifra programada quede asentada como 1668.</p>
<p>El componente 3 del Programa Presupuestario E098 no tienen consistencia en la cifra establecida en su variable 1, ya que considera una cifra que no coincide con el dato final del 2025. Asimismo, se programó con un comportamiento descendente, lo cual es incorrecto al tratarse de una actividad que se refiere a "atención de alumnos en los albergues e internados indígenas".</p>	<p>Analizar el comportamiento del componente hacia la meta y realizar las gestiones correspondientes ante la instancia responsable.</p>



## Nivel de Cumplimiento de los Indicadores de nivel componente

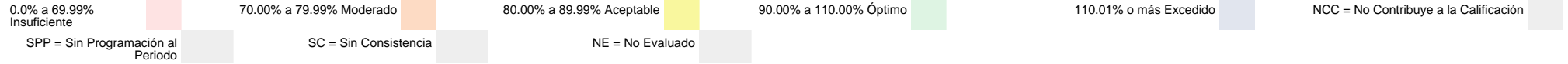
E019 NCC



No. UR	UNIDAD RESPONSABLE	COMPONENTE	INDICADOR	UNIDAD DE MEDIDA	No. Variable	Descripción Variable	COMPORTAMIENTO	PROGRAMADO					Meta Programada al corte		REALIZADO					Meta Realizada		CUMPLIMIENTO (%)	NIVEL DE CUMPLIMIENTO (%)		
								TRIMESTRE 1	TRIMESTRE 2	TRIMESTRE 3	TRIMESTRE 4	TOTAL	Valor Absoluto	%	TRIMESTRE 1	TRIMESTRE 2	TRIMESTRE 3	TRIMESTRE 4	TOTAL	Valor Absoluto	%				
2000	SUBSECRETARÍA DE EDUCACIÓN OBLIGATORIA	1. NIÑOS EN EDUCACIÓN INICIAL ESCOLARIZADA INSCRITOS.	PORCENTAJE DE COBERTURA DE EDUCACIÓN INICIAL ESCOLARIZADA.	PORCENTAJE	1	NÚMERO DE NIÑOS INSCRITOS EN CENTROS DE ATENCIÓN INFANTIL EN EL AÑO 2024-2025.	ASCENDENTE	0.00	0.00	0.00	4,984.00	4,984.00			0.00	0.00	0.00	0.00	0.00						
2000	SUBSECRETARÍA DE EDUCACIÓN OBLIGATORIA	1. NIÑOS EN EDUCACIÓN INICIAL ESCOLARIZADA INSCRITOS.	PORCENTAJE DE COBERTURA DE EDUCACIÓN INICIAL ESCOLARIZADA.	PORCENTAJE	2	NÚMERO DE NIÑOS DE 0 A 3 AÑOS EN EL AÑO 2020 INEGI.	ASCENDENTE	0.00	0.00	0.00	147,964.00	147,964.00			0.00	0.00	0.00	0.00	0.00			SPP	SPP		
2000	SUBSECRETARÍA DE EDUCACIÓN OBLIGATORIA	2. ESCUELAS CON SERVICIOS DE EDUCACIÓN PREESCOLAR EN MODALIDAD GENERAL OTORGADOS.	PORCENTAJE DE ESCUELAS CON SERVICIOS DE EDUCACIÓN PREESCOLAR EN MODALIDAD GENERAL EN EL ESTADO DE PUEBLA.	PORCENTAJE	1	NÚMERO DE ESCUELAS DE EDUCACIÓN PREESCOLAR MODALIDAD GENERAL EN EL AÑO 2025.	ASCENDENTE	0.00	0.00	0.00	2,878.00	2,878.00			0.00	0.00	0.00	0.00	0.00						
2000	SUBSECRETARÍA DE EDUCACIÓN OBLIGATORIA	2. ESCUELAS CON SERVICIOS DE EDUCACIÓN PREESCOLAR EN MODALIDAD GENERAL OTORGADOS.	PORCENTAJE DE ESCUELAS CON SERVICIOS DE EDUCACIÓN PREESCOLAR EN MODALIDAD GENERAL EN EL ESTADO DE PUEBLA.	PORCENTAJE	2	TOTAL DE ESCUELAS DE EDUCACIÓN BÁSICA EXISTENTES EN EL ESTADO DE PUEBLA EN EL AÑO 2025.	ASCENDENTE	0.00	0.00	0.00	12,275.00	12,275.00			0.00	0.00	0.00	0.00	0.00			SPP	SPP		
2000	SUBSECRETARÍA DE EDUCACIÓN OBLIGATORIA	3. ALUMNOS CON SERVICIOS DE EDUCACIÓN PRIMARIA CONCLUIDOS.	PORCENTAJE DE EFICIENCIA TERMINAL EN EDUCACIÓN PRIMARIA.	PORCENTAJE	1	NÚMERO DE ALUMNOS EGRESADOS DE EDUCACIÓN PRIMARIA EN EL CICLO ESCOLAR 2024-2025.	ASCENDENTE	0.00	0.00	0.00	127,479.00	127,479.00			0.00	0.00	0.00	0.00	0.00						
2000	SUBSECRETARÍA DE EDUCACIÓN OBLIGATORIA	3. ALUMNOS CON SERVICIOS DE EDUCACIÓN PRIMARIA CONCLUIDOS.	PORCENTAJE DE EFICIENCIA TERMINAL EN EDUCACIÓN PRIMARIA.	PORCENTAJE	2	TOTAL DE ALUMNOS DE NUEVO INGRESO A PRIMER GRADO DE PRIMARIA EN EL CICLO ESCOLAR 2019-2020.	ASCENDENTE	0.00	0.00	0.00	131,351.00	131,351.00			0.00	0.00	0.00	0.00	0.00			SPP	SPP		
2000	SUBSECRETARÍA DE EDUCACIÓN OBLIGATORIA	4. SERVICIOS DE EDUCACIÓN SECUNDARIA DE CALIDAD PARA QUE LOS ALUMNOS CONCLUYAN SU TRAYECTORIA ESCOLAR OTORGADOS.	PORCENTAJE DE EFICIENCIA TERMINAL EN EDUCACIÓN SECUNDARIA.	PORCENTAJE	1	NÚMERO DE ALUMNOS EGRESADOS DE EDUCACIÓN SECUNDARIA EN EL CICLO ESCOLAR 2023-2024.	ASCENDENTE	0.00	0.00	0.00	105,378.00	105,378.00			0.00	0.00	0.00	0.00	0.00						
2000	SUBSECRETARÍA DE EDUCACIÓN OBLIGATORIA	4. SERVICIOS DE EDUCACIÓN SECUNDARIA DE CALIDAD PARA QUE LOS ALUMNOS CONCLUYAN SU TRAYECTORIA ESCOLAR OTORGADOS.	PORCENTAJE DE EFICIENCIA TERMINAL EN EDUCACIÓN SECUNDARIA.	PORCENTAJE	2	TOTAL DE ALUMNOS DE NUEVO INGRESO A PRIMER GRADO DE SECUNDARIA EN EL CICLO ESCOLAR 2021-2022.	ASCENDENTE	0.00	0.00	0.00	114,743.00	114,743.00			0.00	0.00	0.00	0.00	0.00			SPP	SPP		

## Nivel de Cumplimiento de los Indicadores de nivel componente

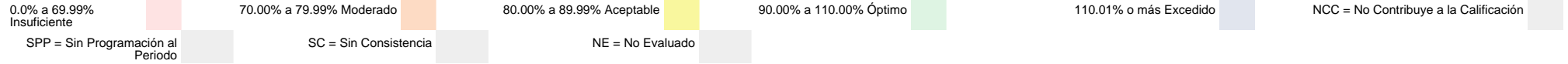
E019 NCC



No. UR	UNIDAD RESPONSABLE	COMPONENTE	INDICADOR	UNIDAD DE MEDIDA	No. Variable	Descripción Variable	COMPORTAMIENTO	PROGRAMADO					Meta Programada al corte		REALIZADO					Meta Realizada		CUMPLIMIENTO (%)	NIVEL DE CUMPLIMIENTO (%)		
								TRIMESTRE 1	TRIMESTRE 2	TRIMESTRE 3	TRIMESTRE 4	TOTAL	Valor Absoluto	%	TRIMESTRE 1	TRIMESTRE 2	TRIMESTRE 3	TRIMESTRE 4	TOTAL	Valor Absoluto	%				
2000	SUBSECRETARÍA DE EDUCACIÓN OBLIGATORIA	5. PERSONAS QUE ENFRENTAN BARRERAS PARA EL APRENDIZAJE Y LA PARTICIPACIÓN EN LOS CENTROS DE ATENCIÓN MÚLTIPLE (CAM) Y EN LAS UNIDADES DE SERVICIO DE APOYO A LA EDUCACIÓN REGULAR (USAER) ATENDIDOS.	PORCENTAJE DE PERSONAS CON BARRERAS PARA EL APRENDIZAJE Y LA PARTICIPACIÓN (BAP) ATENDIDAS	PORCENTAJE	1	NÚMERO DE PERSONAS CON BARRERAS PARA EL APRENDIZAJE Y LA PARTICIPACIÓN (BAP) ATENDIDOS EN EL CICLO ESCOLAR 2025-2026.	REGULAR	0.00	0.00	0.00	15,401.00	15,401.00			0.00	0.00	0.00	0.00	0.00						
2000	SUBSECRETARÍA DE EDUCACIÓN OBLIGATORIA	5. PERSONAS QUE ENFRENTAN BARRERAS PARA EL APRENDIZAJE Y LA PARTICIPACIÓN EN LOS CENTROS DE ATENCIÓN MÚLTIPLE (CAM) Y EN LAS UNIDADES DE SERVICIO DE APOYO A LA EDUCACIÓN REGULAR (USAER) ATENDIDOS.	PORCENTAJE DE PERSONAS CON BARRERAS PARA EL APRENDIZAJE Y LA PARTICIPACIÓN (BAP) ATENDIDAS	PORCENTAJE	2	PERSONAS DE 0 A 25 AÑOS CON DISCAPACIDAD EN EL ESTADO DE PUEBLA.	REGULAR	0.00	0.00	0.00	966,612.00	966,612.00			0.00	0.00	0.00	0.00	0.00				SPP	SPP	
2000	SUBSECRETARÍA DE EDUCACIÓN OBLIGATORIA	6. ADULTOS Y JÓVENES MAYORES DE 15 AÑOS CON EDUCACIÓN PRIMARIA O SECUNDARIA CONCLUIDA.	PORCENTAJE DE ADULTOS Y JÓVENES MAYORES DE 15 AÑOS CON ESTUDIOS CONCLUIDOS.	PORCENTAJE	1	NÚMERO DE ADULTOS Y JÓVENES QUE TERMINAN SU INSTRUCCIÓN PRIMARIA Y SECUNDARIA.	REGULAR	0.00	0.00	0.00	400.00	400.00			0.00	0.00	0.00	0.00	0.00						
2000	SUBSECRETARÍA DE EDUCACIÓN OBLIGATORIA	6. ADULTOS Y JÓVENES MAYORES DE 15 AÑOS CON EDUCACIÓN PRIMARIA O SECUNDARIA CONCLUIDA.	PORCENTAJE DE ADULTOS Y JÓVENES MAYORES DE 15 AÑOS CON ESTUDIOS CONCLUIDOS.	PORCENTAJE	2	TOTAL DE ADULTOS Y JÓVENES INSCRITOS.	REGULAR	0.00	0.00	0.00	500.00	500.00			0.00	0.00	0.00	0.00	0.00				SPP	SPP	
2000	SUBSECRETARÍA DE EDUCACIÓN OBLIGATORIA	7. SISTEMA EDUCATIVO ESTATAL CON ENFOQUE HUMANISTA, EQUITATIVO Y SOSTENIBLE FORTALECIDO.	NÚMERO DE INFORMES DE ACCIONES DE APOYO AL SISTEMA ESTATAL EDUCATIVO.	INFORME	1	NÚMERO DE INFORMES DE ACCIONES DE APOYO AL SISTEMA ESTATAL EDUCATIVO.	REGULAR	0.00	0.00	0.00	1.00	1.00			0.00	0.00	0.00	0.00	0.00				SPP	SPP	
2000	SUBSECRETARÍA DE EDUCACIÓN OBLIGATORIA	8. ATENCIÓN Y PREVENCIÓN DE RIESGOS PSICOLÓGICOS EN ESTUDIANTES DE EDUCACIÓN BÁSICA Y MEDIA SUPERIOR IMPLEMENTADAS.	PORCENTAJE DE ATENCIÓN PSICOLÓGICA A ALUMNOS.	PORCENTAJE	1	NÚMERO DE ALUMNOS BENEFICIADOS POR EL PROGRAMA DE ATENCIÓN PSICOLÓGICA EN EL CICLO ESCOLAR 2025-2026.	NOMINAL	0.00	0.00	0.00	22,481.00	22,481.00			0.00	0.00	0.00	0.00	0.00						

## Nivel de Cumplimiento de los Indicadores de nivel componente

E019 NCC

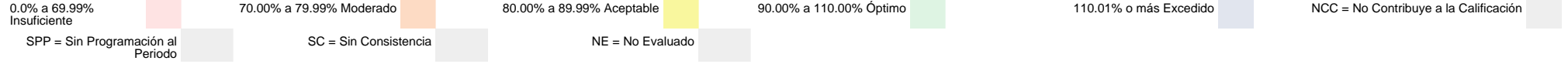


No. UR	UNIDAD RESPONSABLE	COMPONENTE	INDICADOR	UNIDAD DE MEDIDA	No. Variable	Descripción Variable	COMPORTAMIENTO	PROGRAMADO					Meta Programada al corte		REALIZADO					Meta Realizada		CUMPLIMIENTO (%)	NIVEL DE CUMPLIMIENTO (%)		
								TRIMESTRE 1	TRIMESTRE 2	TRIMESTRE 3	TRIMESTRE 4	TOTAL	Valor Absoluto	%	TRIMESTRE 1	TRIMESTRE 2	TRIMESTRE 3	TRIMESTRE 4	TOTAL	Valor Absoluto	%				
2000	SUBSECRETARÍA DE EDUCACIÓN OBLIGATORIA	8. ATENCIÓN Y PREVENCIÓN DE RIESGOS PSICOLÓGICOS EN ESTUDIANTES DE EDUCACIÓN BÁSICA Y MEDIA SUPERIOR IMPLEMENTADAS.	PORCENTAJE DE COBERTURA DE ATENCIÓN PSICOLÓGICA A ALUMNOS.	PORCENTAJE	2	TOTAL DE ALUMNOS EN ESCUELAS DETECTADAS CON MAYORES FACTORES DE RIESGO DE ESCUELAS EN LOS NIVELES DE PREESCOLAR, PRIMARIA, SECUNDARIA Y BACHILLERATO EN EL CICLO ESCOLAR 2025-2026.	NOMINAL	0.00	0.00	0.00	24,460.00	24,460.00			0.00	0.00	0.00	0.00	0.00					SPP	SPP
2000	SUBSECRETARÍA DE EDUCACIÓN OBLIGATORIA	9. ESCUELAS CON ENFOQUE INTERCULTURAL IMPLEMENTADO.	PORCENTAJE DE ESCUELAS CON ENFOQUE INTERCULTURAL.	PORCENTAJE	1	NÚMERO DE ESCUELAS PÚBLICAS DE EDUCACIÓN PRIMARIAS Y SECUNDARIAS EN SUS MODALIDADES QUE IMPLEMENTAN EL ENFOQUE INTERCULTURAL.	REGULAR	0.00	0.00	0.00	580.00	580.00			0.00	0.00	0.00	0.00	0.00						
2000	SUBSECRETARÍA DE EDUCACIÓN OBLIGATORIA	9. ESCUELAS CON ENFOQUE INTERCULTURAL IMPLEMENTADO.	PORCENTAJE DE ESCUELAS CON ENFOQUE INTERCULTURAL.	PORCENTAJE	2	TOTAL DE ESCUELAS DE EDUCACIÓN PRIMARIA Y SECUNDARIA.	REGULAR	0.00	0.00	0.00	5,729.00	5,729.00			0.00	0.00	0.00	0.00	0.00					SPP	SPP



## Nivel de Cumplimiento de las actividades

**E019 NCC**



No UR	UNIDAD RESPONSABLE	COMPONENTE	ACTIVIDAD	UNIDAD DE MEDIDA	No Variable	Descripción Variable	COMPORTAMIENTO	PROGRAMADO					Meta Programada al Corte		REALIZADO					Meta Realizada		CUMPLIMIENTO (%)	NIVEL DE CUMPLIMIENTO (%)			
								TRIMESTRE 1	TRIMESTRE 2	TRIMESTRE 3	TRIMESTRE 4	TOTAL	Valor Absoluto	%	TRIMESTRE 1	TRIMESTRE 2	TRIMESTRE 3	TRIMESTRE 4	TOTAL	Valor Absoluto	%					
2101	DIRECCIÓN DE EDUCACIÓN INICIAL	1. NIÑOS EN EDUCACIÓN INICIAL ESCOLARIZADA INSCRITOS.	1. DETECCIÓN DE CENTROS EDUCATIVOS CON ÁREAS DE OPORTUNIDAD EN SU OPERACIÓN.	PORCENTAJE	1	NÚMERO CENTROS EDUCATIVOS DETECTADOS CON ÁREAS DE OPORTUNIDAD.	NOMINAL	32.00	32.00	18.00	32.00	114.00			32.00	0.00	0.00	0.00	32.00							
2101	DIRECCIÓN DE EDUCACIÓN INICIAL	1. NIÑOS EN EDUCACIÓN INICIAL ESCOLARIZADA INSCRITOS.	1. DETECCIÓN DE CENTROS EDUCATIVOS CON ÁREAS DE OPORTUNIDAD EN SU OPERACIÓN.	PORCENTAJE	2	NÚMERO CENTROS EDUCATIVOS VISITADOS.	NOMINAL	35.00	35.00	20.00	35.00	125.00	91.43		35.00	0.00	0.00	0.00	35.00	91.43	100.00	100.00				
2101	DIRECCIÓN DE EDUCACIÓN INICIAL	1. NIÑOS EN EDUCACIÓN INICIAL ESCOLARIZADA INSCRITOS.	2. ORIENTACIÓN EN NORMAS PEDAGÓGICAS DE ATENCIÓN TEMPRANA.	FIGURA EDUCATIVA	1	NÚMERO DE FIGURAS EDUCATIVAS QUE OFRECEN ASISTENCIA ACADÉMICA EN EDUCACIÓN INICIAL NO ESCOLARIZADA.	REGULAR	268.00	268.00	0.00	268.00	268.00	268.00		268.00	0.00	0.00	0.00	268.00	268.00	100.00	100.00				
2101	DIRECCIÓN DE EDUCACIÓN INICIAL	1. NIÑOS EN EDUCACIÓN INICIAL ESCOLARIZADA INSCRITOS.	3. IMPACTO DE POBLACIÓN INFANTIL DEL PROGRAMA DE ORIENTACIÓN A PADRES DE FAMILIA	PORCENTAJE	1	NÚMERO DE POBLACIÓN INFANTIL DE 0 A 3 AÑOS IMPACTADOS.	REGULAR	3,579.00	3,579.00	0.00	3,579.00	3,579.00			3,488.00	0.00	0.00	0.00	3,488.00							
2101	DIRECCIÓN DE EDUCACIÓN INICIAL	1. NIÑOS EN EDUCACIÓN INICIAL ESCOLARIZADA INSCRITOS.	3. IMPACTO DE POBLACIÓN INFANTIL DEL PROGRAMA DE ORIENTACIÓN A PADRES DE FAMILIA	PORCENTAJE	2	NÚMERO DE POBLACIÓN INFANTIL DE 0 A 3 AÑOS.	REGULAR	183,889.00	183,889.00	0.00	183,889.00	183,889.00	1.95		183,889.00	0.00	0.00	0.00	183,889.00	1.90	97.46	97.46				
2101	DIRECCIÓN DE EDUCACIÓN INICIAL	1. NIÑOS EN EDUCACIÓN INICIAL ESCOLARIZADA INSCRITOS.	4. ATENCIÓN A NIÑAS Y NIÑOS EN CENTROS DE ATENCIÓN INFANTIL (CAI).	CENTROS	1	NÚMERO DE CENTROS DE ATENCIÓN INFANTIL (CAI) QUE BRINDAN SERVICIOS.	REGULAR	7.00	7.00	7.00	7.00	7.00	7.00		7.00	0.00	0.00	0.00	7.00	7.00	100.00	100.00				
2102	DIRECCIÓN DE EDUCACIÓN PREESCOLAR	2. ESCUELAS CON SERVICIOS DE EDUCACIÓN PREESCOLAR EN MODALIDAD GENERAL OTORGADOS.	1. ATENCIÓN A NECESIDADES TÉCNICO-PEDAGÓGICAS.	PORCENTAJE	1	NÚMERO DE NECESIDADES TÉCNICO PEDAGÓGICAS ATENDIDAS.	NOMINAL	0.00	5.00	5.00	10.00	20.00			0.00	0.00	0.00	0.00	0.00							
2102	DIRECCIÓN DE EDUCACIÓN PREESCOLAR	2. ESCUELAS CON SERVICIOS DE EDUCACIÓN PREESCOLAR EN MODALIDAD GENERAL OTORGADOS.	1. ATENCIÓN A NECESIDADES TÉCNICO-PEDAGÓGICAS.	PORCENTAJE	2	TOTAL DE NECESIDADES TÉCNICO PEDAGÓGICAS DETECTADAS.	NOMINAL	0.00	40.00	40.00	40.00	40.00			0.00	0.00	0.00	0.00	0.00			SPP	SPP			
2102	DIRECCIÓN DE EDUCACIÓN PREESCOLAR	2. ESCUELAS CON SERVICIOS DE EDUCACIÓN PREESCOLAR EN MODALIDAD GENERAL OTORGADOS.	2. SATISFACCIÓN EN SERVICIOS ADMINISTRATIVOS Y ACADÉMICOS.	PORCENTAJE	1	NÚMERO DE ENCUESTAS APLICADAS CON UN NIVEL DE SATISFACCIÓN BUENO.	NOMINAL	10.00	10.00	10.00	10.00	40.00			10.00	0.00	0.00	0.00	10.00							
2102	DIRECCIÓN DE EDUCACIÓN PREESCOLAR	2. ESCUELAS CON SERVICIOS DE EDUCACIÓN PREESCOLAR EN MODALIDAD GENERAL OTORGADOS.	2. SATISFACCIÓN EN SERVICIOS ADMINISTRATIVOS Y ACADÉMICOS.	PORCENTAJE	2	NÚMERO ENCUESTAS APLICADAS A USUARIOS.	NOMINAL	60.00	60.00	60.00	60.00	60.00	16.67		60.00	0.00	0.00	0.00	60.00	16.67	100.00	100.00				



## Nivel de Cumplimiento de las actividades

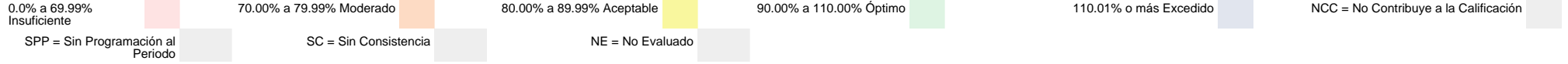
**E019 NCC**



No UR	UNIDAD RESPONSABLE	COMPONENTE	ACTIVIDAD	UNIDAD DE MEDIDA	No Variable	Descripción Variable	COMPORTAMIENTO	PROGRAMADO					Meta Programada al Corte		REALIZADO					Meta Realizada		CUMPLIMIENTO (%)	NIVEL DE CUMPLIMIENTO (%)		
								TRIMESTRE 1	TRIMESTRE 2	TRIMESTRE 3	TRIMESTRE 4	TOTAL	Valor Absoluto	%	TRIMESTRE 1	TRIMESTRE 2	TRIMESTRE 3	TRIMESTRE 4	TOTAL	Valor Absoluto	%				
2102	DIRECCIÓN DE EDUCACIÓN PREESCOLAR	2. ESCUELAS CON SERVICIOS DE EDUCACIÓN PREESCOLAR EN MODALIDAD GENERAL OTORGADOS.	3. ALCANCE DEL PROGRAMA "ALTERNATIVAS EN ATENCIÓN A LA DEMANDA EN EDUCACIÓN PREESCOLAR".	PORCENTAJE	1	NÚMERO DE ESCUELAS BENEFICIADAS CON EL PROGRAMA "ALTERNATIVAS EN ATENCIÓN A LA DEMANDA EN EDUCACIÓN PREESCOLAR".	NOMINAL	180.00	180.00	180.00	180.00	180.00			180.00	0.00	0.00	0.00	180.00						
2102	DIRECCIÓN DE EDUCACIÓN PREESCOLAR	2. ESCUELAS CON SERVICIOS DE EDUCACIÓN PREESCOLAR EN MODALIDAD GENERAL OTORGADOS.	3. ALCANCE DEL PROGRAMA "ALTERNATIVAS EN ATENCIÓN A LA DEMANDA EN EDUCACIÓN PREESCOLAR".	PORCENTAJE	2	NÚMERO DE ESCUELAS QUE SE ENCUENTRAN EN MUNICIPIOS DE ALTA Y BAJA MARGINACIÓN.	NOMINAL	919.00	919.00	919.00	919.00	919.00	19.59		919.00	0.00	0.00	0.00	919.00	19.59	100.00	100.00			
2103	DIRECCIÓN DE EDUCACIÓN PRIMARIA	3. ALUMNOS CON SERVICIOS DE EDUCACIÓN PRIMARIA CONCLUIDOS.	1. PARTICIPACIÓN DE FIGURAS EDUCATIVAS EN EL ACOMPAÑAMIENTO Y ASESORÍA SOBRE LA GESTIÓN EDUCATIVA.	PORCENTAJE	1	NÚMERO DE FIGURAS EDUCATIVAS QUE PARTICIPAN EN LA GESTIÓN EDUCATIVA.	REGULAR	129.00	86.00	86.00	129.00	430.00			129.00	0.00	0.00	0.00	129.00						
2103	DIRECCIÓN DE EDUCACIÓN PRIMARIA	3. ALUMNOS CON SERVICIOS DE EDUCACIÓN PRIMARIA CONCLUIDOS.	1. PARTICIPACIÓN DE FIGURAS EDUCATIVAS EN EL ACOMPAÑAMIENTO Y ASESORÍA SOBRE LA GESTIÓN EDUCATIVA.	PORCENTAJE	2	TOTAL DE FIGURAS CONVOCADAS.	REGULAR	3,094.00	3,094.00	3,094.00	3,094.00	3,094.00	4.17		3,094.00	0.00	0.00	0.00	3,094.00	4.17	100.00	100.00			
2103	DIRECCIÓN DE EDUCACIÓN PRIMARIA	3. ALUMNOS CON SERVICIOS DE EDUCACIÓN PRIMARIA CONCLUIDOS.	2. ATENCIÓN A ALUMNOS DE PRIMARIA CON SERVICIOS EDUCATIVOS.	ALUMNO	1	MATRÍCULA TOTAL EN EDUCACIÓN PRIMARIA.	NOMINAL	0.00	0.00	0.00	727.672.00	727.672.00			0.00	0.00	0.00	0.00	0.00			SPP	SPP		
2103	DIRECCIÓN DE EDUCACIÓN PRIMARIA	3. ALUMNOS CON SERVICIOS DE EDUCACIÓN PRIMARIA CONCLUIDOS.	3. IMPACTO EN EL APROVECHAMIENTO ACADÉMICO EN ALUMNOS DE PRIMARIA.	PORCENTAJE	1	NÚMERO DE ALUMNOS IMPACTADOS.	REGULAR	0.00	0.00	0.00	49.00	49.00			0.00	0.00	0.00	0.00	0.00						
2103	DIRECCIÓN DE EDUCACIÓN PRIMARIA	3. ALUMNOS CON SERVICIOS DE EDUCACIÓN PRIMARIA CONCLUIDOS.	3. IMPACTO EN EL APROVECHAMIENTO ACADÉMICO EN ALUMNOS DE PRIMARIA.	PORCENTAJE	2	TOTAL DE ALUMNOS PARTICIPANTES EN CONCURSOS FEDERALES.	REGULAR	0.00	0.00	0.00	526.00	526.00			0.00	0.00	0.00	0.00	0.00			SPP	SPP		
2103	DIRECCIÓN DE EDUCACIÓN PRIMARIA	3. ALUMNOS CON SERVICIOS DE EDUCACIÓN PRIMARIA CONCLUIDOS.	4. OTORGAMIENTO DE SERVICIOS QUE SE BRINDAN EN EL NIVEL EDUCATIVO PARA PROMOVER, ORGANIZAR, OPERAR Y DIRIGIR LA EDUCACIÓN PRIMARIA EN EL ESTADO, CONFORME A LAS DISPOSICIONES LEGALES Y LINEAMIENTOS ESTABLECIDOS.	PORCENTAJE	1	NÚMERO DE SERVICIOS ADMINISTRATIVOS OTORGADOS FAVORABLEMENTE.	REGULAR	21.00	21.00	21.00	21.00	84.00			21.00	0.00	0.00	0.00	21.00						

## Nivel de Cumplimiento de las actividades

**E019 NCC**



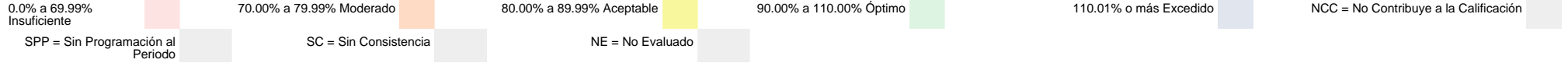
No UR	UNIDAD RESPONSABLE	COMPONENTE	ACTIVIDAD	UNIDAD DE MEDIDA	No Variable	Descripción Variable	COMPORTAMIENTO	PROGRAMADO					Meta Programada al Corte		REALIZADO					Meta Realizada		CUMPLIMIENTO (%)	NIVEL DE CUMPLIMIENTO (%)
								TRIMESTRE 1	TRIMESTRE 2	TRIMESTRE 3	TRIMESTRE 4	TOTAL	Valor Absoluto	%	TRIMESTRE 1	TRIMESTRE 2	TRIMESTRE 3	TRIMESTRE 4	TOTAL	Valor Absoluto	%		
2103	DIRECCIÓN DE EDUCACIÓN PRIMARIA	3. ALUMNOS CON SERVICIOS DE EDUCACIÓN PRIMARIA CONCLUIDOS.	4. OTORGAMIENTO DE SERVICIOS QUE SE BRINDAN EN EL NIVEL EDUCATIVO PARA PROMOVER, ORGANIZAR, OPERAR Y DIRIGIR LA EDUCACIÓN PRIMARIA EN EL ESTADO, CONFORME A LAS DISPOSICIONES LEGALES Y LINEAMIENTOS ESTABLECIDOS.	PORCENTAJE	2	TOTAL DE SERVICIOS ADMINISTRATIVOS OFERTADOS.	REGULAR	139.00	139.00	139.00	139.00	139.00	139.00	15.11	139.00	0.00	0.00	0.00	139.00	15.11	100.00	100.00	
2103	DIRECCIÓN DE EDUCACIÓN PRIMARIA	3. ALUMNOS CON SERVICIOS DE EDUCACIÓN PRIMARIA CONCLUIDOS.	5. ATENCIÓN DE ALUMNOS EN INTERNADOS QUE BRINDAN EDUCACIÓN PRIMARIA Y SERVICIOS ASISTENCIALES.	PORCENTAJE	1	NÚMERO DE ALUMNOS ATENDIDOS EN LOS INTERNADOS.	NOMINAL	0.00	0.00	0.00	514.00	514.00			0.00	0.00	0.00	0.00	0.00				
2103	DIRECCIÓN DE EDUCACIÓN PRIMARIA	3. ALUMNOS CON SERVICIOS DE EDUCACIÓN PRIMARIA CONCLUIDOS.	5. ATENCIÓN DE ALUMNOS EN INTERNADOS QUE BRINDAN EDUCACIÓN PRIMARIA Y SERVICIOS ASISTENCIALES.	PORCENTAJE	2	TOTAL DE ALUMNOS ATENDIDOS EN EDUCACIÓN PRIMARIA EN EL ESTADO.	NOMINAL	0.00	0.00	0.00	667,908.00	667,908.00			0.00	0.00	0.00	0.00	0.00			SPP	SPP
2107	DIRECCIÓN DE SECUNDARIAS TÉCNICAS	4. SERVICIOS DE EDUCACIÓN SECUNDARIA DE CALIDAD PARA QUE LOS ALUMNOS CONCLUYAN SU TRAYECTORIA ESCOLAR OTORGADOS.	1. GESTIÓN EFECTIVA DE LA OPERACIÓN ACADÉMICA Y ADMINISTRATIVA DE SECUNDARIAS TÉCNICAS.	PORCENTAJE	1	NÚMERO DE COMPROMISOS CUMPLIDOS.	REGULAR	10.00	0.00	0.00	10.00	20.00			10.00	0.00	0.00	0.00	10.00				
2107	DIRECCIÓN DE SECUNDARIAS TÉCNICAS	4. SERVICIOS DE EDUCACIÓN SECUNDARIA DE CALIDAD PARA QUE LOS ALUMNOS CONCLUYAN SU TRAYECTORIA ESCOLAR OTORGADOS.	1. GESTIÓN EFECTIVA DE LA OPERACIÓN ACADÉMICA Y ADMINISTRATIVA DE SECUNDARIAS TÉCNICAS.	PORCENTAJE	2	TOTAL DE COMPROMISOS ESTABLECIDOS EN EL PLAN ANUAL DE TRABAJO.	REGULAR	20.00	0.00	0.00	20.00	20.00	50.00		20.00	0.00	0.00	0.00	20.00	50.00	100.00	100.00	
2107	DIRECCIÓN DE SECUNDARIAS TÉCNICAS	4. SERVICIOS DE EDUCACIÓN SECUNDARIA DE CALIDAD PARA QUE LOS ALUMNOS CONCLUYAN SU TRAYECTORIA ESCOLAR OTORGADOS.	2. ATENCIÓN EDUCATIVA A JÓVENES DE 12 - 14 AÑOS EN LA MODALIDAD DE SECUNDARIAS TÉCNICAS.	ALUMNO	1	NÚMERO DE JOVENES EN SECUNDARIAS TÉCNICAS ATENDIDOS.	REGULAR	74,702.00	74,702.00	74,702.00	74,702.00	74,702.00	74,702.00	74,702.00	74,702.00	0.00	0.00	0.00	74,702.00	74,702.00	100.00	100.00	
2107	DIRECCIÓN DE SECUNDARIAS TÉCNICAS	4. SERVICIOS DE EDUCACIÓN SECUNDARIA DE CALIDAD PARA QUE LOS ALUMNOS CONCLUYAN SU TRAYECTORIA ESCOLAR OTORGADOS.	3. DESARROLLO DE HABILIDADES SOCIOEMOCIONALES, CULTURALES Y CIENTÍFICOS EN SECUNDARIAS TÉCNICAS.	PORCENTAJE	1	NÚMERO DE ESTUDIANTES QUE DESARROLLAN SUS HABILIDADES Y COMPETENCIAS OBTENIENDO UN RESULTADO "ÓPTIMO".	NOMINAL	1,000.00	1,000.00	1,000.00	1,000.00	4,000.00			1,000.00	0.00	0.00	0.00	1,000.00				
2107	DIRECCIÓN DE SECUNDARIAS TÉCNICAS	4. SERVICIOS DE EDUCACIÓN SECUNDARIA DE CALIDAD PARA QUE LOS ALUMNOS CONCLUYAN SU TRAYECTORIA ESCOLAR OTORGADOS.	3. DESARROLLO DE HABILIDADES SOCIOEMOCIONALES, CULTURALES Y CIENTÍFICOS EN SECUNDARIAS TÉCNICAS.	PORCENTAJE	2	TOTAL DE ESTUDIANTES PARTICIPANTES PARA EL DESARROLLO DE HABILIDADES Y COMPETENCIAS.	NOMINAL	4,000.00	4,000.00	4,000.00	4,000.00	4,000.00	25.00		4,000.00	0.00	0.00	0.00	4,000.00	25.00	100.00	100.00	

La información de los datos de los componentes y actividades así como de las metas programadas son recuperadas de la base de datos de la Secretaría de Planeación, Finanzas y Administración



## Nivel de Cumplimiento de las actividades

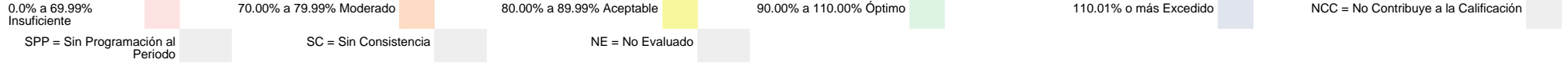
**E019 NCC**



No UR	UNIDAD RESPONSABLE	COMPONENTE	ACTIVIDAD	UNIDAD DE MEDIDA	No Variable	Descripción Variable	COMPORTAMIENTO	PROGRAMADO					Meta Programada al Corte		REALIZADO					Meta Realizada		CUMPLIMIENTO (%)	NIVEL DE CUMPLIMIENTO (%)			
								TRIMESTRE 1	TRIMESTRE 2	TRIMESTRE 3	TRIMESTRE 4	TOTAL	Valor Absoluto	%	TRIMESTRE 1	TRIMESTRE 2	TRIMESTRE 3	TRIMESTRE 4	TOTAL	Valor Absoluto	%					
2107	DIRECCIÓN DE SECUNDARIAS TÉCNICAS	4. SERVICIOS DE EDUCACIÓN SECUNDARIA DE CALIDAD PARA QUE LOS ALUMNOS CONCLUYAN SU TRAYECTORIA ESCOLAR OTORGADOS.	4. ATENCIÓN INTEGRAL A ALUMNOS Y ALUMNAS EN INTERNADOS DE SECUNDARIAS TÉCNICAS.	ALUMNO	1	NÚMERO DE ALUMNOS Y ALUMNAS EN INTERNADOS ATENDIDOS.	REGULAR	660.00	660.00	660.00	660.00	660.00	660.00	660.00	660.00	660.00	660.00	590.00	0.00	0.00	0.00	590.00	590.00	89.39	89.39	
2107	DIRECCIÓN DE SECUNDARIAS TÉCNICAS	4. SERVICIOS DE EDUCACIÓN SECUNDARIA DE CALIDAD PARA QUE LOS ALUMNOS CONCLUYAN SU TRAYECTORIA ESCOLAR OTORGADOS.	5. ACOMPAÑAMIENTO A SECUNDARIAS TÉCNICAS.	PORCENTAJE	1	NÚMERO DE ESCUELAS SECUNDARIAS TÉCNICAS ACOMPAÑADAS.	NOMINAL	5.00	5.00	5.00	5.00	20.00						5.00	0.00	0.00	0.00	5.00				
2107	DIRECCIÓN DE SECUNDARIAS TÉCNICAS	4. SERVICIOS DE EDUCACIÓN SECUNDARIA DE CALIDAD PARA QUE LOS ALUMNOS CONCLUYAN SU TRAYECTORIA ESCOLAR OTORGADOS.	5. ACOMPAÑAMIENTO A SECUNDARIAS TÉCNICAS.	PORCENTAJE	2	TOTAL DE ESCUELAS SECUNDARIAS TÉCNICAS EN EL ESTADO.	NOMINAL	202.00	202.00	202.00	202.00	202.00		2.48					202.00	0.00	0.00	0.00	202.00	2.48	100.00	100.00
2108	DIRECCIÓN DE SECUNDARIAS GENERALES	4. SERVICIOS DE EDUCACIÓN SECUNDARIA DE CALIDAD PARA QUE LOS ALUMNOS CONCLUYAN SU TRAYECTORIA ESCOLAR OTORGADOS.	6. ATENCIÓN EDUCATIVA A ALUMNOS DE 12 A 14 AÑOS EN LA MODALIDAD DE SECUNDARIAS GENERALES.	ALUMNO	1	NÚMERO DE ALUMNOS EN LAS ESCUELAS SECUNDARIAS GENERALES ATENDIDOS.	REGULAR	140,882.00	140,882.00	140,882.00	140,882.00	140,882.00	140,882.00	140,882.00	140,882.00	140,882.00	140,882.00	140,882.00	0.00	0.00	0.00	0.00	140,882.00	140,882.00	100.00	100.00
2108	DIRECCIÓN DE SECUNDARIAS GENERALES	4. SERVICIOS DE EDUCACIÓN SECUNDARIA DE CALIDAD PARA QUE LOS ALUMNOS CONCLUYAN SU TRAYECTORIA ESCOLAR OTORGADOS.	7. DETECCIÓN DE CENTROS DE TRABAJO QUE REQUIEREN ACOMPAÑAMIENTO EN LA MODALIDAD DE SECUNDARIAS GENERALES.	PORCENTAJE	1	NÚMERO DE CENTROS DE TRABAJO DETECTADOS QUE CUMPLEN CON LOS ACUERDOS DE LAS VISITAS DE ACOMPAÑAMIENTO.	NOMINAL	0.00	20.00	0.00	20.00	40.00						0.00	0.00	0.00	0.00	0.00				
2108	DIRECCIÓN DE SECUNDARIAS GENERALES	4. SERVICIOS DE EDUCACIÓN SECUNDARIA DE CALIDAD PARA QUE LOS ALUMNOS CONCLUYAN SU TRAYECTORIA ESCOLAR OTORGADOS.	7. DETECCIÓN DE CENTROS DE TRABAJO QUE REQUIEREN ACOMPAÑAMIENTO EN LA MODALIDAD DE SECUNDARIAS GENERALES.	PORCENTAJE	2	TOTAL DE CENTROS DE TRABAJOS OFICIALES.	NOMINAL	0.00	250.00	0.00	250.00	250.00						0.00	0.00	0.00	0.00	0.00			SPP	SPP
2108	DIRECCIÓN DE SECUNDARIAS GENERALES	4. SERVICIOS DE EDUCACIÓN SECUNDARIA DE CALIDAD PARA QUE LOS ALUMNOS CONCLUYAN SU TRAYECTORIA ESCOLAR OTORGADOS.	8. GESTIÓN EFECTIVA DE LA OPERACIÓN ACADÉMICA Y ADMINISTRATIVA DE SECUNDARIAS GENERALES.	PORCENTAJE	1	NÚMERO DE COMPROMISOS CUMPLIDOS.	REGULAR	0.00	3.00	0.00	3.00	6.00						0.00	0.00	0.00	0.00	0.00				

## Nivel de Cumplimiento de las actividades

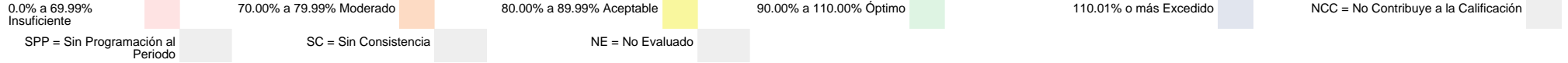
**E019 NCC**



No UR	UNIDAD RESPONSABLE	COMPONENTE	ACTIVIDAD	UNIDAD DE MEDIDA	No Variable	Descripción Variable	COMPORTAMIENTO	PROGRAMADO					Meta Programada al Corte		REALIZADO					Meta Realizada		CUMPLIMIENTO (%)	NIVEL DE CUMPLIMIENTO (%)
								TRIMESTRE 1	TRIMESTRE 2	TRIMESTRE 3	TRIMESTRE 4	TOTAL	Valor Absoluto	%	TRIMESTRE 1	TRIMESTRE 2	TRIMESTRE 3	TRIMESTRE 4	TOTAL	Valor Absoluto	%		
2108	DIRECCIÓN DE SECUNDARIAS GENERALES	4. SERVICIOS DE EDUCACIÓN SECUNDARIA DE CALIDAD PARA QUE LOS ALUMNOS CONCLUYAN SU TRAYECTORIA ESCOLAR OTORGADOS.	8. GESTIÓN EFECTIVA DE LA OPERACIÓN ACADÉMICA Y ADMINISTRATIVA DE SECUNDARIAS GENERALES.	PORCENTAJE	2	TOTAL DE COMPROMISOS ESTABLECIDOS EN EL PLAN ANUAL DE TRABAJO.	REGULAR	0.00	8.00	0.00	8.00	8.00			0.00	0.00	0.00	0.00	0.00			SPP	SPP
2109	DIRECCIÓN DE TELESECUNDARIAS	4. SERVICIOS DE EDUCACIÓN SECUNDARIA DE CALIDAD PARA QUE LOS ALUMNOS CONCLUYAN SU TRAYECTORIA ESCOLAR OTORGADOS.	9. GESTIÓN EFECTIVA DE LA OPERACIÓN ACADÉMICA Y ADMINISTRATIVA DE TELESECUNDARIAS.	PORCENTAJE	1	NÚMERO DE COMPROMISOS CUMPLIDOS.	REGULAR	0.00	8.00	0.00	9.00	17.00			0.00	0.00	0.00	0.00	0.00				
2109	DIRECCIÓN DE TELESECUNDARIAS	4. SERVICIOS DE EDUCACIÓN SECUNDARIA DE CALIDAD PARA QUE LOS ALUMNOS CONCLUYAN SU TRAYECTORIA ESCOLAR OTORGADOS.	9. GESTIÓN EFECTIVA DE LA OPERACIÓN ACADÉMICA Y ADMINISTRATIVA DE TELESECUNDARIAS.	PORCENTAJE	2	TOTAL DE COMPROMISOS ESTABLECIDOS EN EL PLAN ANUAL DE TRABAJO.	REGULAR	0.00	17.00	0.00	17.00	17.00			0.00	0.00	0.00	0.00	0.00			SPP	SPP
2109	DIRECCIÓN DE TELESECUNDARIAS	4. SERVICIOS DE EDUCACIÓN SECUNDARIA DE CALIDAD PARA QUE LOS ALUMNOS CONCLUYAN SU TRAYECTORIA ESCOLAR OTORGADOS.	10. EVALUACIÓN DE FIGURAS EDUCATIVAS EN EL DISEÑO Y APLICACIÓN DE PROYECTOS DE INTEGRACIÓN COMUNITARIA.	PORCENTAJE	1	NÚMERO DE FIGURAS EDUCATIVAS CON CONOCIMIENTOS NECESARIOS PARA LA INTEGRACIÓN COMUNITARIA.	REGULAR	0.00	5,043.00	0.00	5,043.00	5,043.00			0.00	0.00	0.00	0.00	0.00				
2109	DIRECCIÓN DE TELESECUNDARIAS	4. SERVICIOS DE EDUCACIÓN SECUNDARIA DE CALIDAD PARA QUE LOS ALUMNOS CONCLUYAN SU TRAYECTORIA ESCOLAR OTORGADOS.	10. EVALUACIÓN DE FIGURAS EDUCATIVAS EN EL DISEÑO Y APLICACIÓN DE PROYECTOS DE INTEGRACIÓN COMUNITARIA.	PORCENTAJE	2	TOTAL DE FIGURAS EDUCATIVAS EVALUADAS.	REGULAR	0.00	6,304.00	0.00	6,304.00	6,304.00			0.00	0.00	0.00	0.00	0.00			SPP	SPP
2109	DIRECCIÓN DE TELESECUNDARIAS	4. SERVICIOS DE EDUCACIÓN SECUNDARIA DE CALIDAD PARA QUE LOS ALUMNOS CONCLUYAN SU TRAYECTORIA ESCOLAR OTORGADOS.	11. FOMENTO A LA IDENTIDAD EN LOS ESTUDIANTES EN LA MODALIDAD DE TELESECUNDARIAS.	PORCENTAJE	1	NÚMERO DE ALUMNOS QUE CUMPLEN CON LOS CRITERIOS DE IDENTIDAD.	NOMINAL	0.00	0.00	3,500.00	0.00	3,500.00			0.00	0.00	0.00	0.00	0.00				
2109	DIRECCIÓN DE TELESECUNDARIAS	4. SERVICIOS DE EDUCACIÓN SECUNDARIA DE CALIDAD PARA QUE LOS ALUMNOS CONCLUYAN SU TRAYECTORIA ESCOLAR OTORGADOS.	11. FOMENTO A LA IDENTIDAD EN LOS ESTUDIANTES EN LA MODALIDAD DE TELESECUNDARIAS.	PORCENTAJE	2	TOTAL DE ALUMNOS ENCUESTADOS.	NOMINAL	0.00	0.00	5,000.00	0.00	5,000.00			0.00	0.00	0.00	0.00	0.00			SPP	SPP

## Nivel de Cumplimiento de las actividades

E019 NCC



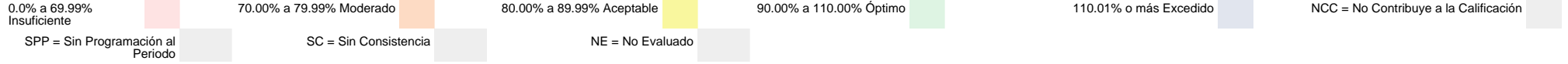
No UR	UNIDAD RESPONSABLE	COMPONENTE	ACTIVIDAD	UNIDAD DE MEDIDA	No Variable	Descripción Variable	COMPORTAMIENTO	PROGRAMADO					Meta Programada al Corte		REALIZADO					Meta Realizada		CUMPLIMIENTO (%)	NIVEL DE CUMPLIMIENTO (%)	
								TRIMESTRE 1	TRIMESTRE 2	TRIMESTRE 3	TRIMESTRE 4	TOTAL	Valor Absoluto	%	TRIMESTRE 1	TRIMESTRE 2	TRIMESTRE 3	TRIMESTRE 4	TOTAL	Valor Absoluto	%			
2109	DIRECCIÓN DE TELESECUNDARIAS	4. SERVICIOS DE EDUCACIÓN SECUNDARIA DE CALIDAD PARA QUE LOS ALUMNOS CONCLUYAN SU TRAYECTORIA ESCOLAR OTORGADOS.	12. PARTICIPACIÓN EN LA REUNIÓN NACIONAL DE TELESECUNDARIAS.	FIGURA EDUCATIVA	1	NÚMERO DE FIGURAS EDUCATIVAS PARTICIPANTES.	REGULAR	0.00	4.00	0.00	0.00	4.00			0.00	0.00	0.00	0.00	0.00			SPP	SPP	
2105	DIRECCIÓN DE EDUCACIÓN ESPECIAL	5. PERSONAS QUE ENFRENTAN BARRERAS PARA EL APRENDIZAJE Y LA PARTICIPACIÓN EN LOS CENTROS DE ATENCIÓN MÚLTIPLE (CAM) Y EN LAS UNIDADES DE SERVICIO DE APOYO A LA EDUCACIÓN REGULAR (USAER) ATENDIDOS.	1. VISITAS TÉCNICO-PEDAGÓGICAS A LOS CENTROS DE ATENCIÓN MÚLTIPLE (CAM) Y/O UNIDADES DE SERVICIO DE APOYO A LA EDUCACIÓN REGULAR (USAER).	PORCENTAJE	1	NÚMERO DE VISITAS TÉCNICO-PEDAGÓGICAS REALIZADAS	NOMINAL	102.00	102.00	102.00	102.00	102.00			102.00	0.00	0.00	0.00	102.00					
2105	DIRECCIÓN DE EDUCACIÓN ESPECIAL	5. PERSONAS QUE ENFRENTAN BARRERAS PARA EL APRENDIZAJE Y LA PARTICIPACIÓN EN LOS CENTROS DE ATENCIÓN MÚLTIPLE (CAM) Y EN LAS UNIDADES DE SERVICIO DE APOYO A LA EDUCACIÓN REGULAR (USAER) ATENDIDOS.	1. VISITAS TÉCNICO-PEDAGÓGICAS A LOS CENTROS DE ATENCIÓN MÚLTIPLE (CAM) Y/O UNIDADES DE SERVICIO DE APOYO A LA EDUCACIÓN REGULAR (USAER).	PORCENTAJE	2	TOTAL DE VISITAS NECESARIAS PARA CUBRIR EL TOTAL DE LOS CAM Y USAER.	NOMINAL	186.00	186.00	186.00	186.00	186.00	54.84		186.00	0.00	0.00	0.00	186.00	54.84	100.00	100.00		
2105	DIRECCIÓN DE EDUCACIÓN ESPECIAL	5. PERSONAS QUE ENFRENTAN BARRERAS PARA EL APRENDIZAJE Y LA PARTICIPACIÓN EN LOS CENTROS DE ATENCIÓN MÚLTIPLE (CAM) Y EN LAS UNIDADES DE SERVICIO DE APOYO A LA EDUCACIÓN REGULAR (USAER) ATENDIDOS.	2. PRESTACIÓN DE SERVICIO DE TRANSPORTE ESCOLAR ADAPTADO PARA ALUMNOS, PADRES Y DOCENTES DE LA DIRECCIÓN DE EDUCACIÓN ESPECIAL.	PORCENTAJE	1	NÚMERO DE USUARIOS QUE SOLICITAN EL SERVICIO DE TRANSPORTE ADAPTADO	NOMINAL	0.00	150.00	0.00	150.00	150.00			0.00	0.00	0.00	0.00	0.00					
2105	DIRECCIÓN DE EDUCACIÓN ESPECIAL	5. PERSONAS QUE ENFRENTAN BARRERAS PARA EL APRENDIZAJE Y LA PARTICIPACIÓN EN LOS CENTROS DE ATENCIÓN MÚLTIPLE (CAM) Y EN LAS UNIDADES DE SERVICIO DE APOYO A LA EDUCACIÓN REGULAR (USAER) ATENDIDOS.	2. PRESTACIÓN DE SERVICIO DE TRANSPORTE ESCOLAR ADAPTADO PARA ALUMNOS, PADRES Y DOCENTES DE LA DIRECCIÓN DE EDUCACIÓN ESPECIAL.	PORCENTAJE	2	CAPACIDAD MÁXIMA DE USUARIOS EN LAS UNIDADES DE TRANSPORTE DISPONIBLES	NOMINAL	0.00	200.00	0.00	200.00	400.00			0.00	0.00	0.00	0.00	0.00			SPP	SPP	
2105	DIRECCIÓN DE EDUCACIÓN ESPECIAL	5. PERSONAS QUE ENFRENTAN BARRERAS PARA EL APRENDIZAJE Y LA PARTICIPACIÓN EN LOS CENTROS DE ATENCIÓN MÚLTIPLE (CAM) Y EN LAS UNIDADES DE SERVICIO DE APOYO A LA EDUCACIÓN REGULAR (USAER) ATENDIDOS.	3. CAPACITACIÓN DE AGENTES EDUCATIVOS PARA EL DESARROLLO DE HABILIDADES Y CAPACIDADES PEDAGÓGICAS.	AGENTE EDUCATIVO	1	NÚMERO DE AGENTES EDUCATIVOS CAPACITADOS.	NOMINAL	1,200.00	1,200.00	1,200.00	1,200.00	4,800.00	1,200.00		1,200.00	0.00	0.00	0.00	1,200.00	1,200.00			100.00	100.00

La información de los datos de los componentes y actividades así como de las metas programadas son recuperadas de la base de datos de la Secretaría de Planeación, Finanzas y Administración



## Nivel de Cumplimiento de las actividades

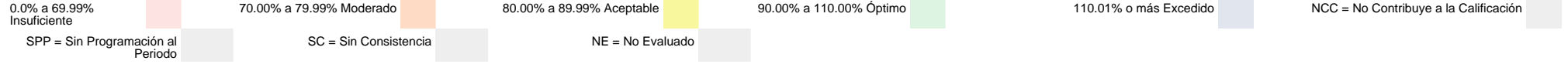
**E019 NCC**



No UR	UNIDAD RESPONSABLE	COMPONENTE	ACTIVIDAD	UNIDAD DE MEDIDA	No Variable	Descripción Variable	COMPORTAMIENTO	PROGRAMADO					Meta Programada al Corte		REALIZADO					Meta Realizada		CUMPLIMIENTO (%)	NIVEL DE CUMPLIMIENTO (%)		
								TRIMESTRE 1	TRIMESTRE 2	TRIMESTRE 3	TRIMESTRE 4	TOTAL	Valor Absoluto	%	TRIMESTRE 1	TRIMESTRE 2	TRIMESTRE 3	TRIMESTRE 4	TOTAL	Valor Absoluto	%				
2204	DIRECCIÓN DE EDUCACIÓN PARA ADULTOS	6. ADULTOS Y JÓVENES MAYORES DE 15 AÑOS CON EDUCACIÓN PRIMARIA O SECUNDARIA CONCLUIDA.	1. FORTALECIMIENTO DE DOCENTES CON RECURSOS DIDÁCTICOS Y MATERIALES.	PORCENTAJE	1	NÚMERO DE DOCENTES FORTALECIDOS.	NOMINAL	0.00	0.00	0.00	300.00	300.00					0.00	0.00	0.00	0.00	0.00				
2204	DIRECCIÓN DE EDUCACIÓN PARA ADULTOS	6. ADULTOS Y JÓVENES MAYORES DE 15 AÑOS CON EDUCACIÓN PRIMARIA O SECUNDARIA CONCLUIDA.	1. FORTALECIMIENTO DE DOCENTES CON RECURSOS DIDÁCTICOS Y MATERIALES.	PORCENTAJE	2	TOTAL DE DOCENTES DE EDUCACIÓN PARA ADULTOS.	NOMINAL	0.00	0.00	0.00	400.00	400.00					0.00	0.00	0.00	0.00	0.00		SPP	SPP	
2204	DIRECCIÓN DE EDUCACIÓN PARA ADULTOS	6. ADULTOS Y JÓVENES MAYORES DE 15 AÑOS CON EDUCACIÓN PRIMARIA O SECUNDARIA CONCLUIDA.	2. DESARROLLO DE HABILIDADES Y CONOCIMIENTOS DE DOCENTES Y ALUMNOS DE EDUCACIÓN PARA ADULTOS.	PORCENTAJE	1	NÚMERO DE DOCENTES Y ALUMNOS QUE DESARROLLAN HABILIDADES Y CONOCIMIENTOS.	NOMINAL	100.00	100.00	100.00	100.00	400.00					100.00	0.00	0.00	0.00	100.00				
2204	DIRECCIÓN DE EDUCACIÓN PARA ADULTOS	6. ADULTOS Y JÓVENES MAYORES DE 15 AÑOS CON EDUCACIÓN PRIMARIA O SECUNDARIA CONCLUIDA.	2. DESARROLLO DE HABILIDADES Y CONOCIMIENTOS DE DOCENTES Y ALUMNOS DE EDUCACIÓN PARA ADULTOS.	PORCENTAJE	2	TOTAL DE DOCENTES Y ALUMNOS INSCRITOS EN CURSOS, CONGRESOS O CONVENCIONES.	NOMINAL	150.00	150.00	150.00	150.00	600.00		66.67			150.00	0.00	0.00	0.00	150.00		66.67	100.00	100.00
2204	DIRECCIÓN DE EDUCACIÓN PARA ADULTOS	6. ADULTOS Y JÓVENES MAYORES DE 15 AÑOS CON EDUCACIÓN PRIMARIA O SECUNDARIA CONCLUIDA.	3. SEGUIMIENTO A LAS VISITAS TÉCNICO-PEDAGÓGICAS Y ADMINISTRATIVAS A LOS CENTROS DE TRABAJO.	PORCENTAJE	1	NÚMERO DE VISITAS TÉCNICAS PEDAGÓGICAS CON RESULTADOS SATISFACTORIOS	NOMINAL	8.00	8.00	8.00	8.00	32.00				8.00	0.00	0.00	0.00	8.00					
2204	DIRECCIÓN DE EDUCACIÓN PARA ADULTOS	6. ADULTOS Y JÓVENES MAYORES DE 15 AÑOS CON EDUCACIÓN PRIMARIA O SECUNDARIA CONCLUIDA.	3. SEGUIMIENTO A LAS VISITAS TÉCNICO-PEDAGÓGICAS Y ADMINISTRATIVAS A LOS CENTROS DE TRABAJO.	PORCENTAJE	2	TOTAL DE VISITAS REALIZADAS.	NOMINAL	32.00	32.00	32.00	32.00	32.00		25.00			32.00	0.00	0.00	0.00	32.00		25.00	100.00	100.00
2204	DIRECCIÓN DE EDUCACIÓN PARA ADULTOS	6. ADULTOS Y JÓVENES MAYORES DE 15 AÑOS CON EDUCACIÓN PRIMARIA O SECUNDARIA CONCLUIDA.	4. CAPTACIÓN DE PERSONAS A TRAVÉS DE LAS TÉCNICAS DE DIFUSIÓN Y SEGUIMIENTO DE LA DIRECCIÓN DE EDUCACIÓN PARA ADULTOS.	PORCENTAJE	1	NÚMERO DE PERSONAS INSCRITAS A LA DIRECCIÓN DE EDUCACIÓN PARA ADULTOS.	NOMINAL	60.00	60.00	60.00	60.00	240.00				60.00	0.00	0.00	0.00	60.00					
2204	DIRECCIÓN DE EDUCACIÓN PARA ADULTOS	6. ADULTOS Y JÓVENES MAYORES DE 15 AÑOS CON EDUCACIÓN PRIMARIA O SECUNDARIA CONCLUIDA.	4. CAPTACIÓN DE PERSONAS A TRAVÉS DE LAS TÉCNICAS DE DIFUSIÓN Y SEGUIMIENTO DE LA DIRECCIÓN DE EDUCACIÓN PARA ADULTOS.	PORCENTAJE	2	NÚMERO DE PERSONAS PROSPECTOS CAPTADOS A TRAVÉS DE LA DIFUSIÓN.	NOMINAL	100.00	100.00	100.00	100.00	400.00		60.00			100.00	0.00	0.00	0.00	100.00		60.00	100.00	100.00
1001	CONSEJO ESTATAL DE PARTICIPACIÓN SOCIAL EN LA EDUCACIÓN	7. SISTEMA EDUCATIVO ESTATAL CON ENFOQUE HUMANISTA, EQUITATIVO Y SOSTENIBLE FORTALECIDO.	1. INTEGRACIÓN DE PADRES DE FAMILIA AL PROCESO EDUCATIVO A TRAVÉS DE LOS CONSEJOS MUNICIPALES Y ESCOLARES.	PERSONA	1	NÚMERO DE PADRES DE FAMILIA CON PERCEPCIÓN ADECUADA DE LAS ACTIVIDADES DE INTEGRACIÓN.	REGULAR	225.00	225.00	225.00	225.00	900.00				246.00	0.00	0.00	0.00	246.00					

## Nivel de Cumplimiento de las actividades

**E019 NCC**

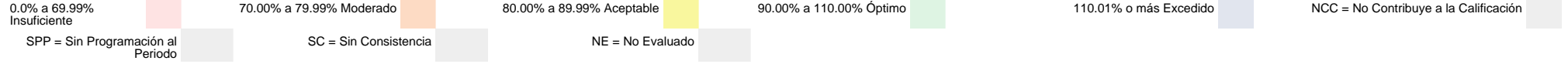


No UR	UNIDAD RESPONSABLE	COMPONENTE	ACTIVIDAD	UNIDAD DE MEDIDA	No Variable	Descripción Variable	COMPORTAMIENTO	PROGRAMADO					Meta Programada al Corte		REALIZADO					Meta Realizada		CUMPLIMIENTO (%)	NIVEL DE CUMPLIMIENTO (%)
								TRIMESTRE 1	TRIMESTRE 2	TRIMESTRE 3	TRIMESTRE 4	TOTAL	Valor Absoluto	%	TRIMESTRE 1	TRIMESTRE 2	TRIMESTRE 3	TRIMESTRE 4	TOTAL	Valor Absoluto	%		
1001	CONSEJO ESTATAL DE PARTICIPACIÓN SOCIAL EN LA EDUCACIÓN	7. SISTEMA EDUCATIVO ESTATAL CON ENFOQUE HUMANISTA, EQUITATIVO Y SOSTENIBLE FORTALECIDO.	1. INTEGRACIÓN DE PADRES DE FAMILIA AL PROCESO EDUCATIVO A TRAVÉS DE LOS CONSEJOS MUNICIPALES Y ESCOLARES.	PERSONA	2	TOTAL DE PADRES DE FAMILIA PARTICIPANTES EN ACTIVIDADES DE INTEGRACIÓN.	REGULAR	1,000.00	1,000.00	1,000.00	1,000.00	1,000.00		22.50	1,000.00	0.00	0.00	0.00	1,000.00		24.60	109.33	109.33
1001	CONSEJO ESTATAL DE PARTICIPACIÓN SOCIAL EN LA EDUCACIÓN	7. SISTEMA EDUCATIVO ESTATAL CON ENFOQUE HUMANISTA, EQUITATIVO Y SOSTENIBLE FORTALECIDO.	2. RECONOCIMIENTO A LOS CONSEJOS ESCOLARES Y MUNICIPALES POR SU PARTICIPACIÓN SOCIAL A TRAVÉS DEL CONSEJO DE PARTICIPACIÓN SOCIAL EN LA EDUCACIÓN.	PORCENTAJE	1	NÚMERO DE CONSEJOS ESCOLARES Y MUNICIPALES CON RECONOCIMIENTO.	REGULAR	0.00	258.00	0.00	258.00	516.00			0.00	0.00	0.00	0.00	0.00				
1001	CONSEJO ESTATAL DE PARTICIPACIÓN SOCIAL EN LA EDUCACIÓN	7. SISTEMA EDUCATIVO ESTATAL CON ENFOQUE HUMANISTA, EQUITATIVO Y SOSTENIBLE FORTALECIDO.	2. RECONOCIMIENTO A LOS CONSEJOS ESCOLARES Y MUNICIPALES POR SU PARTICIPACIÓN SOCIAL A TRAVÉS DEL CONSEJO DE PARTICIPACIÓN SOCIAL EN LA EDUCACIÓN.	PORCENTAJE	2	TOTAL DE CONSEJOS ESCOLARES EXISTENTES.	REGULAR	0.00	10,324.00	0.00	10,324.00	10,324.00			0.00	0.00	0.00	0.00	0.00			SPP	SPP
1001	CONSEJO ESTATAL DE PARTICIPACIÓN SOCIAL EN LA EDUCACIÓN	7. SISTEMA EDUCATIVO ESTATAL CON ENFOQUE HUMANISTA, EQUITATIVO Y SOSTENIBLE FORTALECIDO.	3. PARTICIPACIÓN DE PADRES DE FAMILIA EN ACTIVIDADES ESCOLARES DE FOMENTO A LA LECTURA.	PORCENTAJE	1	NÚMERO DE PADRES DE FAMILIA QUE PARTICIPAN FAVORABLEMENTE EN LAS ACTIVIDADES DE FOMENTO A LA LECTURA.	REGULAR	180.00	180.00	180.00	180.00	720.00			183.00	0.00	0.00	0.00	183.00				
1001	CONSEJO ESTATAL DE PARTICIPACIÓN SOCIAL EN LA EDUCACIÓN	7. SISTEMA EDUCATIVO ESTATAL CON ENFOQUE HUMANISTA, EQUITATIVO Y SOSTENIBLE FORTALECIDO.	3. PARTICIPACIÓN DE PADRES DE FAMILIA EN ACTIVIDADES ESCOLARES DE FOMENTO A LA LECTURA.	PORCENTAJE	2	TOTAL DE PADRES DE FAMILIA CONVOCADOS.	REGULAR	800.00	800.00	800.00	800.00	800.00		22.50	800.00	0.00	0.00	0.00	800.00		22.88	101.67	101.67
1001	CONSEJO ESTATAL DE PARTICIPACIÓN SOCIAL EN LA EDUCACIÓN	7. SISTEMA EDUCATIVO ESTATAL CON ENFOQUE HUMANISTA, EQUITATIVO Y SOSTENIBLE FORTALECIDO.	4. SENSIBILIZACIÓN DE LA COMUNIDAD EDUCATIVA A TRAVÉS DE TEMAS DE DIVULGACIÓN QUE FOMENTEN LA REFLEXIÓN, LA INTERCULTURALIDAD, IGUALDAD SUSTANTIVA Y LA PARTICIPACIÓN.	PORCENTAJE	1	NÚMERO DE PERSONAS QUE EVALÚAN FAVORABLEMENTE LA INFORMACIÓN RECIBIDA.	REGULAR	135.00	135.00	135.00	135.00	540.00			131.00	0.00	0.00	0.00	131.00				
1001	CONSEJO ESTATAL DE PARTICIPACIÓN SOCIAL EN LA EDUCACIÓN	7. SISTEMA EDUCATIVO ESTATAL CON ENFOQUE HUMANISTA, EQUITATIVO Y SOSTENIBLE FORTALECIDO.	4. SENSIBILIZACIÓN DE LA COMUNIDAD EDUCATIVA A TRAVÉS DE TEMAS DE DIVULGACIÓN QUE FOMENTEN LA REFLEXIÓN, LA INTERCULTURALIDAD, IGUALDAD SUSTANTIVA Y LA PARTICIPACIÓN.	PORCENTAJE	2	TOTAL DE PERSONAS QUE EVALÚAN LA INFORMACIÓN RECIBIDA.	REGULAR	600.00	600.00	600.00	600.00	600.00		22.50	600.00	0.00	0.00	0.00	600.00		21.83	97.04	97.04
1001	CONSEJO ESTATAL DE PARTICIPACIÓN SOCIAL EN LA EDUCACIÓN	7. SISTEMA EDUCATIVO ESTATAL CON ENFOQUE HUMANISTA, EQUITATIVO Y SOSTENIBLE FORTALECIDO.	5. EVALUACIÓN DEL FUNCIONAMIENTO DE LOS CONSEJOS MUNICIPALES DE PARTICIPACIÓN ESCOLAR.	PORCENTAJE	1	NÚMERO DE CONSEJOS MUNICIPALES QUE CUMPLEN CON SU PROGRAMA DE ACTIVIDADES.	NOMINAL	40.00	44.00	48.00	42.00	174.00			46.00	0.00	0.00	0.00	46.00				



## Nivel de Cumplimiento de las actividades

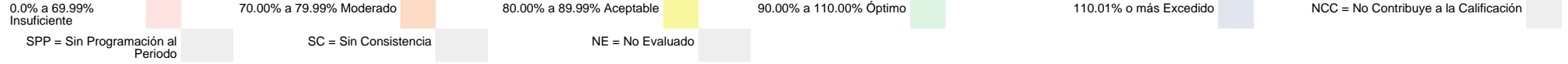
**E019 NCC**



No UR	UNIDAD RESPONSABLE	COMPONENTE	ACTIVIDAD	UNIDAD DE MEDIDA	No Variable	Descripción Variable	COMPORTAMIENTO	PROGRAMADO					Meta Programada al Corte		REALIZADO					Meta Realizada		CUMPLIMIENTO (%)	NIVEL DE CUMPLIMIENTO (%)
								TRIMESTRE 1	TRIMESTRE 2	TRIMESTRE 3	TRIMESTRE 4	TOTAL	Valor Absoluto	%	TRIMESTRE 1	TRIMESTRE 2	TRIMESTRE 3	TRIMESTRE 4	TOTAL	Valor Absoluto	%		
1001	CONSEJO ESTATAL DE PARTICIPACIÓN SOCIAL EN LA EDUCACIÓN	7. SISTEMA EDUCATIVO ESTATAL CON ENFOQUE HUMANISTA, EQUITATIVO Y SOSTENIBLE FORTALECIDO.	5. EVALUACIÓN DEL FUNCIONAMIENTO DE LOS CONSEJOS MUNICIPALES DE PARTICIPACIÓN ESCOLAR.	PORCENTAJE	2	TOTAL DE CONSEJOS MUNICIPALES EVALUADOS EN EL CICLO ESCOLAR.	NOMINAL	217.00	217.00	217.00	217.00	217.00	217.00	18.43	217.00	0.00	0.00	0.00	217.00	21.20	115.00	100.00	
1200	DIRECCIÓN GENERAL DE PROMOCIÓN AL DERECHO EDUCATIVO	7. SISTEMA EDUCATIVO ESTATAL CON ENFOQUE HUMANISTA, EQUITATIVO Y SOSTENIBLE FORTALECIDO.	6. SUPERVISIÓN DE LAS COORDINACIONES DE DESARROLLO EDUCATIVO PARA SU CORRECTA OPERACIÓN.	SUPERVISIÓN	1	NÚMERO DE COORDINACIONES DE DESARROLLO EDUCATIVO SUPERVISADAS.	REGULAR	27.00	27.00	27.00	27.00	27.00	27.00	27.00	27.00	0.00	0.00	0.00	27.00	27.00	100.00	100.00	
1200	DIRECCIÓN GENERAL DE PROMOCIÓN AL DERECHO EDUCATIVO	7. SISTEMA EDUCATIVO ESTATAL CON ENFOQUE HUMANISTA, EQUITATIVO Y SOSTENIBLE FORTALECIDO.	7. SUPERVISIÓN DE LAS COOPERATIVAS Y TIENDAS ESCOLARES.	PORCENTAJE	1	NÚMERO DE COOPERATIVAS Y TIENDAS ESCOLARES SUPERVISADAS.	NOMINAL	0.00	300.00	0.00	200.00	500.00			0.00	0.00	0.00	0.00	0.00				
1200	DIRECCIÓN GENERAL DE PROMOCIÓN AL DERECHO EDUCATIVO	7. SISTEMA EDUCATIVO ESTATAL CON ENFOQUE HUMANISTA, EQUITATIVO Y SOSTENIBLE FORTALECIDO.	7. SUPERVISIÓN DE LAS COOPERATIVAS Y TIENDAS ESCOLARES.	PORCENTAJE	2	NÚMERO TOTAL DE COOPERATIVAS Y TIENDAS ESCOLARES EXISTENTES.	NOMINAL	0.00	2,000.00	0.00	2,000.00	2,000.00			0.00	0.00	0.00	0.00	0.00		SPP	SPP	
1200	DIRECCIÓN GENERAL DE PROMOCIÓN AL DERECHO EDUCATIVO	7. SISTEMA EDUCATIVO ESTATAL CON ENFOQUE HUMANISTA, EQUITATIVO Y SOSTENIBLE FORTALECIDO.	8. CAPACITACIÓN PARA ELABORACIÓN DE PROGRAMAS DE PROTECCIÓN CIVIL EN ESCUELAS.	PORCENTAJE	1	NÚMERO DE ESCUELAS CAPACITADAS.	REGULAR	0.00	5,100.00	0.00	5,100.00	10,200.00			0.00	0.00	0.00	0.00	0.00				
1200	DIRECCIÓN GENERAL DE PROMOCIÓN AL DERECHO EDUCATIVO	7. SISTEMA EDUCATIVO ESTATAL CON ENFOQUE HUMANISTA, EQUITATIVO Y SOSTENIBLE FORTALECIDO.	8. CAPACITACIÓN PARA ELABORACIÓN DE PROGRAMAS DE PROTECCIÓN CIVIL EN ESCUELAS.	PORCENTAJE	2	NÚMERO TOTAL DE ESCUELAS OFICIALES DE EDUCACIÓN BÁSICA Y MEDIA SUPERIOR.	REGULAR	0.00	10,579.00	0.00	10,579.00	10,579.00			0.00	0.00	0.00	0.00	0.00		SPP	SPP	
1200	DIRECCIÓN GENERAL DE PROMOCIÓN AL DERECHO EDUCATIVO	7. SISTEMA EDUCATIVO ESTATAL CON ENFOQUE HUMANISTA, EQUITATIVO Y SOSTENIBLE FORTALECIDO.	9. BENEFICIO DE ALUMNOS CON RECURSOS EDUCATIVOS.	ALUMNO	1	NÚMERO DE ALUMNOS BENEFICIADOS.	NOMINAL	0.00	0.00	0.00	1,365,561.00	1,365,561.00			0.00	0.00	0.00	0.00	0.00		SPP	SPP	
2000	SUBSECRETARÍA DE EDUCACIÓN OBLIGATORIA	7. SISTEMA EDUCATIVO ESTATAL CON ENFOQUE HUMANISTA, EQUITATIVO Y SOSTENIBLE FORTALECIDO.	10. COORDINACIÓN DEL PROGRAMA "POR AMOR A PUEBLA, ¡UNIFORMES DIGNOS!".	UNIFORME	1	NÚMERO DE UNIFORMES ESCOLARES Y ZAPATOS GRATUITOS ENTREGADOS.	NOMINAL	0.00	0.00	0.00	799,112.00	799,112.00			0.00	0.00	0.00	0.00	0.00		SPP	SPP	
2000	SUBSECRETARÍA DE EDUCACIÓN OBLIGATORIA	7. SISTEMA EDUCATIVO ESTATAL CON ENFOQUE HUMANISTA, EQUITATIVO Y SOSTENIBLE FORTALECIDO.	11. FORTALECIMIENTO DE LA IDENTIDAD Y SENTIDO DE PERTENENCIA EN EL ESTADO DE PUEBLA.	ESCUELA	1	NÚMERO DE ESCUELAS QUE FORTALECEN LA IDENTIDAD Y SENTIDO DE PERTENENCIA EN EL ESTADO.	NOMINAL	0.00	0.00	33.00	24.00	57.00			0.00	0.00	0.00	0.00	0.00		SPP	SPP	

## Nivel de Cumplimiento de las actividades

**E019 NCC**

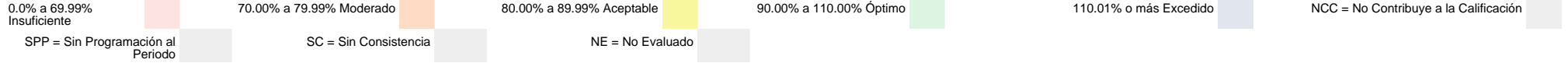


No UR	UNIDAD RESPONSABLE	COMPONENTE	ACTIVIDAD	UNIDAD DE MEDIDA	No Variable	Descripción Variable	COMPORTAMIENTO	PROGRAMADO					Meta Programada al Corte		REALIZADO					Meta Realizada		CUMPLIMIENTO (%)	NIVEL DE CUMPLIMIENTO (%)		
								TRIMESTRE 1	TRIMESTRE 2	TRIMESTRE 3	TRIMESTRE 4	TOTAL	Valor Absoluto	%	TRIMESTRE 1	TRIMESTRE 2	TRIMESTRE 3	TRIMESTRE 4	TOTAL	Valor Absoluto	%				
2000	SUBSECRETARÍA DE EDUCACIÓN OBLIGATORIA	7. SISTEMA EDUCATIVO ESTATAL CON ENFOQUE HUMANISTA, EQUITATIVO Y SOSTENIBLE FORTALECIDO.	12. COORDINACIÓN DEL PROGRAMA DE REGULARIZACIÓN PARA EL PAGO DE ADEUDOS DE AGUA POTABLE DE LAS ESCUELAS PÚBLICAS.	PROGRAMA	1	NÚMERO DE PROGRAMAS DE REGULARIZACIÓN DEL PAGO DE ADEUDOS DE AGUA POTABLE COORDINADOS.	NOMINAL	0.00	0.00	0.00	1.00	1.00			0.00	0.00	0.00	0.00	0.00	0.00			SPP	SPP	
2000	SUBSECRETARÍA DE EDUCACIÓN OBLIGATORIA	7. SISTEMA EDUCATIVO ESTATAL CON ENFOQUE HUMANISTA, EQUITATIVO Y SOSTENIBLE FORTALECIDO.	13. FORTALECIMIENTO DEL PROGRAMA DE ATENCIÓN EDUCATIVA DE LA POBLACION ESCOLAR MIGRANTE.	INFORME	1	NÚMERO DE INFORMES FORTALECIMIENTO O DEL PROGRAMA DE ATENCIÓN EDUCATIVA DE LA POBLACION ESCOLAR MIGRANTE.	NOMINAL	1.00	1.00	1.00	1.00	4.00	1.00		1.00	0.00	0.00	0.00	1.00	1.00			100.00	100.00	
2000	SUBSECRETARÍA DE EDUCACIÓN OBLIGATORIA	7. SISTEMA EDUCATIVO ESTATAL CON ENFOQUE HUMANISTA, EQUITATIVO Y SOSTENIBLE FORTALECIDO.	14. ACCIONES DE APOYO AL PROGRAMA DE PREVENCIÓN DE ADICCIONES.	INFORME	1	NÚMERO DE INFORMES DE ACCIONES DE APOYO AL PROGRAMA DE PREVENCIÓN DE ADICCIONES.	REGULAR	0.00	0.00	0.00	1.00	1.00			0.00	0.00	0.00	0.00	0.00	0.00			SPP	SPP	
2001	DIRECCIÓN ACADÉMICA	7. SISTEMA EDUCATIVO ESTATAL CON ENFOQUE HUMANISTA, EQUITATIVO Y SOSTENIBLE FORTALECIDO.	15. FORTALECIMIENTO ACADÉMICO EN APRENDIZAJES, TRAYECTORIAS EDUCATIVAS Y DE EXCELENCIA EN LAS Y LOS ESTUDIANTES.	PORCENTAJE	1	NÚMERO DE FORTALECIMIENTOS ACADÉMICOS REALIZADOS CON UN IMPACTO MAYOR AL 80% DE APLICABILIDAD.	NOMINAL	2.00	3.00	3.00	2.00	10.00			2.00	0.00	0.00	0.00	2.00						
2001	DIRECCIÓN ACADÉMICA	7. SISTEMA EDUCATIVO ESTATAL CON ENFOQUE HUMANISTA, EQUITATIVO Y SOSTENIBLE FORTALECIDO.	15. FORTALECIMIENTO ACADÉMICO EN APRENDIZAJES, TRAYECTORIAS EDUCATIVAS Y DE EXCELENCIA EN LAS Y LOS ESTUDIANTES.	PORCENTAJE	2	TOTAL DE FORTALECIMIENTOS REALIZADOS.	NOMINAL	10.00	20.00	20.00	10.00	15.00	20.00		10.00	0.00	0.00	0.00	10.00	20.00			100.00	100.00	
2001	DIRECCIÓN ACADÉMICA	7. SISTEMA EDUCATIVO ESTATAL CON ENFOQUE HUMANISTA, EQUITATIVO Y SOSTENIBLE FORTALECIDO.	16. SEGUIMIENTO ACADÉMICO A LOS NIVELES EDUCATIVOS DE EDUCACIÓN OBLIGATORIA.	PORCENTAJE	1	NÚMERO DE SEGUIMIENTOS CON RESULTADO DE VALORACIÓN ACEPTABLE.	NOMINAL	1.00	11.00	0.00	12.00	24.00			1.00	0.00	0.00	0.00	1.00						
2001	DIRECCIÓN ACADÉMICA	7. SISTEMA EDUCATIVO ESTATAL CON ENFOQUE HUMANISTA, EQUITATIVO Y SOSTENIBLE FORTALECIDO.	16. SEGUIMIENTO ACADÉMICO A LOS NIVELES EDUCATIVOS DE EDUCACIÓN OBLIGATORIA.	PORCENTAJE	2	TOTAL DE SEGUIMIENTOS PROGRAMADOS EN EL AÑO.	NOMINAL	24.00	24.00	0.00	24.00	24.00	4.17		24.00	0.00	0.00	0.00	24.00	4.17			100.00	100.00	
2001	DIRECCIÓN ACADÉMICA	7. SISTEMA EDUCATIVO ESTATAL CON ENFOQUE HUMANISTA, EQUITATIVO Y SOSTENIBLE FORTALECIDO.	17. FORTALECIMIENTO Y SEGUIMIENTO ACADÉMICO CON LA PARTICIPACIÓN DE AUTORIDADES EDUCATIVAS Y/O ESCUELAS SELECCIONADAS DE EDUCACIÓN OBLIGATORIA.	PORCENTAJE	1	NÚMERO DE CONSEJOS TÉCNICOS ESCOLARES EVALUADOS CON RESULTADO DE VALORACIÓN ACEPTABLE.	REGULAR	15.00	10.00	10.00	10.00	45.00			15.00	0.00	0.00	0.00	15.00						



## Nivel de Cumplimiento de las actividades

**E019 NCC**



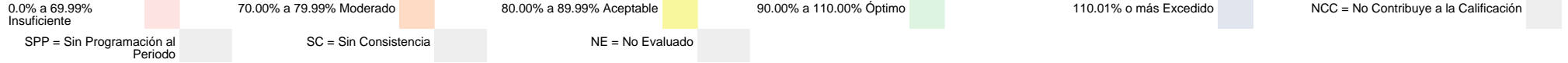
No UR	UNIDAD RESPONSABLE	COMPONENTE	ACTIVIDAD	UNIDAD DE MEDIDA	No Variable	Descripción Variable	COMPORTAMIENTO	PROGRAMADO					Meta Programada al Corte		REALIZADO					Meta Realizada		CUMPLIMIENTO (%)	NIVEL DE CUMPLIMIENTO (%)
								TRIMESTRE 1	TRIMESTRE 2	TRIMESTRE 3	TRIMESTRE 4	TOTAL	Valor Absoluto	%	TRIMESTRE 1	TRIMESTRE 2	TRIMESTRE 3	TRIMESTRE 4	TOTAL	Valor Absoluto	%		
2001	DIRECCIÓN ACADÉMICA	7. SISTEMA EDUCATIVO ESTATAL CON ENFOQUE HUMANISTA, EQUITATIVO Y SOSTENIBLE FORTALECIDO.	17. FORTALECIMIENTO Y SEGUIMIENTO ACADÉMICO CON LA PARTICIPACIÓN DE AUTORIDADES EDUCATIVAS Y/O ESCUELAS SELECCIONADAS DE EDUCACIÓN OBLIGATORIA.	PORCENTAJE	2	TOTAL DE CONSEJOS TÉCNICOS ESCOLARES POR EVALUAR PROGRAMADOS.	REGULAR	45.00	45.00	45.00	45.00	45.00	33.33	45.00	0.00	0.00	0.00	45.00	11.11	100.00	100.00		
2001	DIRECCIÓN ACADÉMICA	7. SISTEMA EDUCATIVO ESTATAL CON ENFOQUE HUMANISTA, EQUITATIVO Y SOSTENIBLE FORTALECIDO.	18. VINCULACIÓN INTERINSTITUCIONAL Y ACADÉMICO CON AUTORIDADES EDUCATIVAS FEDERALES Y ESTATALES.	PORCENTAJE	1	NÚMERO DE VINCULACIONES CON RESULTADO DE VALORACIÓN ACEPTABLE.	REGULAR	7.00	8.00	3.00	6.00	24.00		7.00	0.00	0.00	0.00	7.00					
2001	DIRECCIÓN ACADÉMICA	7. SISTEMA EDUCATIVO ESTATAL CON ENFOQUE HUMANISTA, EQUITATIVO Y SOSTENIBLE FORTALECIDO.	18. VINCULACIÓN INTERINSTITUCIONAL Y ACADÉMICO CON AUTORIDADES EDUCATIVAS FEDERALES Y ESTATALES.	PORCENTAJE	2	TOTAL DE VINCULACIONES REALIZADAS EN EL AÑO.	REGULAR	24.00	24.00	24.00	24.00	24.00	29.17	24.00	0.00	0.00	0.00	24.00	29.17	100.00	100.00		
2001	DIRECCIÓN ACADÉMICA	7. SISTEMA EDUCATIVO ESTATAL CON ENFOQUE HUMANISTA, EQUITATIVO Y SOSTENIBLE FORTALECIDO.	19. BENEFICIO A ESCUELAS CON KITS DE PRODUCTOS DE GESTIÓN MENSTRUAL.	PORCENTAJE	1	NÚMERO DE ESCUELAS SELECCIONADAS PARA ENTREGA DE KITS DE PRODUCTOS DE GESTIÓN MENSTRUAL.	REGULAR	0.00	100.00	0.00	0.00	100.00		0.00	0.00	0.00	0.00	0.00					
2001	DIRECCIÓN ACADÉMICA	7. SISTEMA EDUCATIVO ESTATAL CON ENFOQUE HUMANISTA, EQUITATIVO Y SOSTENIBLE FORTALECIDO.	19. BENEFICIO A ESCUELAS CON KITS DE PRODUCTOS DE GESTIÓN MENSTRUAL.	PORCENTAJE	2	NÚMERO DE ESCUELAS SECUNDARIAS BENEFICIADAS CON KITS DE PRODUCTOS DE GESTIÓN MENSTRUAL.	REGULAR	0.00	2,230.00	0.00	0.00	2,230.00		0.00	0.00	0.00	0.00	0.00		SPP	SPP		
2002	DIRECCIÓN TÉCNICA	7. SISTEMA EDUCATIVO ESTATAL CON ENFOQUE HUMANISTA, EQUITATIVO Y SOSTENIBLE FORTALECIDO.	20. FORMACIÓN CIUDADANA A TRAVÉS DEL CENTRO DE DESARROLLO, FORMACIÓN Y RECREACIÓN (CEDEFOR) PARA ALUMNOS DE EDUCACIÓN BÁSICA DE ESCUELAS PÚBLICAS Y PRIVADAS.	PORCENTAJE	1	NÚMERO DE ESCUELAS QUE ASISTEN AL PARQUE FORMATIVO.	NOMINAL	24.00	24.00	24.00	24.00	96.00		24.00	0.00	0.00	0.00	24.00					
2002	DIRECCIÓN TÉCNICA	7. SISTEMA EDUCATIVO ESTATAL CON ENFOQUE HUMANISTA, EQUITATIVO Y SOSTENIBLE FORTALECIDO.	20. FORMACIÓN CIUDADANA A TRAVÉS DEL CENTRO DE DESARROLLO, FORMACIÓN Y RECREACIÓN (CEDEFOR) PARA ALUMNOS DE EDUCACIÓN BÁSICA DE ESCUELAS PÚBLICAS Y PRIVADAS.	PORCENTAJE	2	NÚMERO TOTAL DE ESCUELAS EN LA ZONA METROPOLITANA.	NOMINAL	1,688.00	1,688.00	1,688.00	1,688.00	1,688.00	1.42	1,668.00	0.00	0.00	0.00	1,668.00	1.44	101.20	101.20		
2002	DIRECCIÓN TÉCNICA	7. SISTEMA EDUCATIVO ESTATAL CON ENFOQUE HUMANISTA, EQUITATIVO Y SOSTENIBLE FORTALECIDO.	21. SUPERVISIÓN DEL PROGRAMA "POR AMOR A PUEBLA, LLEGUEMOS A TIEMPO AL AULA".	INSTRUMENTO	1	NÚMERO DE INSTRUMENTOS DE SUPERVISIÓN APLICADOS.	NOMINAL	47.00	47.00	47.00	47.00	188.00	47.00	47.00	0.00	0.00	0.00	47.00	47.00	100.00	100.00		

La información de los datos de los componentes y actividades así como de las metas programadas son recuperadas de la base de datos de la Secretaría de Planeación, Finanzas y Administración



## Nivel de Cumplimiento de las actividades

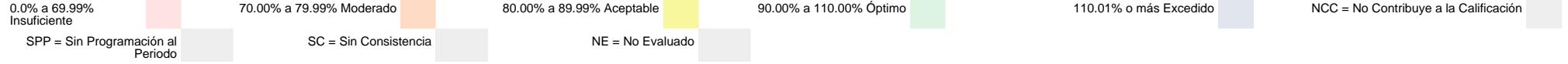
**E019 NCC**



No UR	UNIDAD RESPONSABLE	COMPONENTE	ACTIVIDAD	UNIDAD DE MEDIDA	No Variable	Descripción Variable	COMPORTE	PROGRAMADO					Meta Programada al Corte		REALIZADO					Meta Realizada		CUMPLIMIENTO (%)	NIVEL DE CUMPLIMIENTO (%)		
								TRIMESTRE 1	TRIMESTRE 2	TRIMESTRE 3	TRIMESTRE 4	TOTAL	Valor Absoluto	%	TRIMESTRE 1	TRIMESTRE 2	TRIMESTRE 3	TRIMESTRE 4	TOTAL	Valor Absoluto	%				
2001	DIRECCIÓN ACADÉMICA	7. SISTEMA EDUCATIVO ESTATAL CON ENFOQUE HUMANISTA, EQUITATIVO Y SOSTENIBLE FORTALECIDO.	22. RECONVERSIÓN DE BACHILLERATOS GENERALES A BACHILLERATOS TÉCNICO OFICIAL ESTATAL (BTOE).	PORCENTAJE	1	NÚMERO DE BACHILLERATOS RECONVERTIDOS.	NOMINAL	0.00	0.00	0.00	8.00	8.00			0.00	0.00	0.00	0.00	0.00						
2001	DIRECCIÓN ACADÉMICA	7. SISTEMA EDUCATIVO ESTATAL CON ENFOQUE HUMANISTA, EQUITATIVO Y SOSTENIBLE FORTALECIDO.	22. RECONVERSIÓN DE BACHILLERATOS GENERALES A BACHILLERATOS TÉCNICO OFICIAL ESTATAL (BTOE).	PORCENTAJE	2	TOTAL DE BACHILLERATOS PROGRAMADOS PARA LA RECONVERSIÓN.	NOMINAL	0.00	0.00	0.00	50.00	50.00			0.00	0.00	0.00	0.00	0.00			SPP	SPP		
2002	DIRECCIÓN TÉCNICA	7. SISTEMA EDUCATIVO ESTATAL CON ENFOQUE HUMANISTA, EQUITATIVO Y SOSTENIBLE FORTALECIDO.	23. FORMACIÓN DE DOCENTES PARA SU PROFESIONALIZACIÓN EN BACHILLERATOS TÉCNICO OFICIAL ESTATAL (BTOE).	PORCENTAJE	1	NÚMERO DE DOCENTES CAPACITADOS	NOMINAL	0.00	0.00	0.00	8.00	8.00			0.00	0.00	0.00	0.00	0.00						
2002	DIRECCIÓN TÉCNICA	7. SISTEMA EDUCATIVO ESTATAL CON ENFOQUE HUMANISTA, EQUITATIVO Y SOSTENIBLE FORTALECIDO.	23. FORMACIÓN DE DOCENTES PARA SU PROFESIONALIZACIÓN EN BACHILLERATOS TÉCNICO OFICIAL ESTATAL (BTOE).	PORCENTAJE	2	TOTAL DE DOCENTES PROGRAMADOS.	NOMINAL	0.00	0.00	0.00	84.00	84.00			0.00	0.00	0.00	0.00	0.00			SPP	SPP		
2100	DIRECCIÓN GENERAL DE EDUCACIÓN BÁSICA PRIMER NIVEL	7. SISTEMA EDUCATIVO ESTATAL CON ENFOQUE HUMANISTA, EQUITATIVO Y SOSTENIBLE FORTALECIDO.	24. OPTIMIZACIÓN DE SERVICIOS TÉCNICOS PEDAGÓGICOS Y ADMINISTRATIVOS.	PORCENTAJE	1	NÚMERO DE SERVICIOS OPTIMIZADOS.	NOMINAL	5.00	5.00	5.00	5.00	20.00			5.00	0.00	0.00	0.00	5.00						
2100	DIRECCIÓN GENERAL DE EDUCACIÓN BÁSICA PRIMER NIVEL	7. SISTEMA EDUCATIVO ESTATAL CON ENFOQUE HUMANISTA, EQUITATIVO Y SOSTENIBLE FORTALECIDO.	24. OPTIMIZACIÓN DE SERVICIOS TÉCNICOS PEDAGÓGICOS Y ADMINISTRATIVOS.	PORCENTAJE	2	TOTAL DE SERVICIOS OTORGADOS.	NOMINAL	20.00	20.00	20.00	20.00	20.00		25.00	20.00	0.00	0.00	0.00	20.00		25.00	100.00	100.00		
2100	DIRECCIÓN GENERAL DE EDUCACIÓN BÁSICA PRIMER NIVEL	7. SISTEMA EDUCATIVO ESTATAL CON ENFOQUE HUMANISTA, EQUITATIVO Y SOSTENIBLE FORTALECIDO.	25. COORDINACIÓN DE NIVELES EDUCATIVOS PARA LA OPERACIÓN CORRECTA DE SUS ACTIVIDADES ACADÉMICAS Y ADMINISTRATIVAS.	ÁREA	1	NÚMERO DE NIVELES EDUCATIVOS COORDINADOS.	NOMINAL	11.00	11.00	11.00	11.00	11.00	11.00		11.00	0.00	0.00	0.00	11.00		11.00	100.00	100.00		
2106	DIRECCIÓN DE EDUCACIÓN FÍSICA	7. SISTEMA EDUCATIVO ESTATAL CON ENFOQUE HUMANISTA, EQUITATIVO Y SOSTENIBLE FORTALECIDO.	26. FORTALECIMIENTO EN ALUMNOS DE LA CONCIENCIA CÍVICA EN ESCUELAS DE EDUCACIÓN OBLIGATORIA.	PORCENTAJE	1	NÚMERO DE ALUMNOS QUE PARTICIPAN EN EVENTOS CÍVICOS.	NOMINAL	130,000.00	0.00	122,623.00	0.00	252,623.00			123,030.00	0.00	0.00	0.00	123,030.00						
2106	DIRECCIÓN DE EDUCACIÓN FÍSICA	7. SISTEMA EDUCATIVO ESTATAL CON ENFOQUE HUMANISTA, EQUITATIVO Y SOSTENIBLE FORTALECIDO.	26. FORTALECIMIENTO EN ALUMNOS DE LA CONCIENCIA CÍVICA EN ESCUELAS DE EDUCACIÓN OBLIGATORIA.	PORCENTAJE	2	TOTAL DE ALUMNOS DE LAS 56 COORDINACIONES DE EDUCACIÓN OBLIGATORIA.	NOMINAL	1,163,960.00	0.00	1,163,960.00	0.00	1,163,960.00		11.17	1,163,960.00	0.00	0.00	0.00	1,163,960.00		10.57	94.64	94.64		

## Nivel de Cumplimiento de las actividades

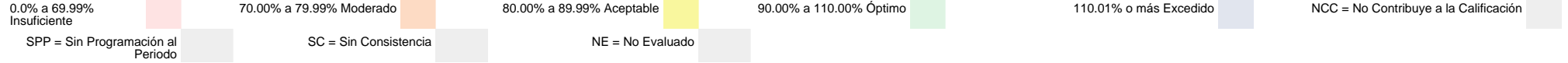
**E019 NCC**



No UR	UNIDAD RESPONSABLE	COMPONENTE	ACTIVIDAD	UNIDAD DE MEDIDA	No Variable	Descripción Variable	COMPORTAMIENTO	PROGRAMADO					Meta Programada al Corte		REALIZADO					Meta Realizada		CUMPLIMIENTO (%)	NIVEL DE CUMPLIMIENTO (%)			
								TRIMESTRE 1	TRIMESTRE 2	TRIMESTRE 3	TRIMESTRE 4	TOTAL	Valor Absoluto	%	TRIMESTRE 1	TRIMESTRE 2	TRIMESTRE 3	TRIMESTRE 4	TOTAL	Valor Absoluto	%					
2106	DIRECCIÓN DE EDUCACIÓN FÍSICA	7. SISTEMA EDUCATIVO ESTATAL CON ENFOQUE HUMANISTA, EQUITATIVO Y SOSTENIBLE FORTALECIDO.	27. DESARROLLO DE HABILIDADES MOTORAS EN ALUMNOS DE EDUCACIÓN BÁSICA Y CONCURSO DE ESCOLTAS.	PORCENTAJE	1	NÚMERO DE ALUMNOS PARTICIPANTES EN LA JORNADA Y CONCURSO DE ESCOLTAS.	ASCENDENTE	0.00	5,264.00	0.00	0.00	5,264.00			0.00	0.00	0.00	0.00	0.00							
2106	DIRECCIÓN DE EDUCACIÓN FÍSICA	7. SISTEMA EDUCATIVO ESTATAL CON ENFOQUE HUMANISTA, EQUITATIVO Y SOSTENIBLE FORTALECIDO.	27. DESARROLLO DE HABILIDADES MOTORAS EN ALUMNOS DE EDUCACIÓN BÁSICA Y CONCURSO DE ESCOLTAS.	PORCENTAJE	2	TOTAL DE ALUMNOS EN LAS 56 COORDINACIONES DE EDUCACIÓN FÍSICA.	ASCENDENTE	0.00	761,836.00	0.00	0.00	761,836.00			0.00	0.00	0.00	0.00	0.00			SPP	SPP			
2106	DIRECCIÓN DE EDUCACIÓN FÍSICA	7. SISTEMA EDUCATIVO ESTATAL CON ENFOQUE HUMANISTA, EQUITATIVO Y SOSTENIBLE FORTALECIDO.	28. PARTICIPACIÓN DE ALUMNOS (AS) PARA EL DESARROLLO DE LAS HABILIDADES MUSICALES Y CÍVICO-MILITARES.	ALUMNO	1	NÚMERO DE ALUMNOS (AS) QUE PARTICIPAN EN CONCURSOS DE BANDAS DE MÚSICA Y BANDAS DE GUERRA ESCOLARES REGLAMENTARIAS.	NOMINAL	0.00	0.00	0.00	2,902.00	2,902.00			0.00	0.00	0.00	0.00	0.00			SPP	SPP			
2106	DIRECCIÓN DE EDUCACIÓN FÍSICA	7. SISTEMA EDUCATIVO ESTATAL CON ENFOQUE HUMANISTA, EQUITATIVO Y SOSTENIBLE FORTALECIDO.	29. FOMENTO DE LA ACTIVIDAD FÍSICA, LA COMPETENCIA SANA Y LOS VALORES DEPORTIVOS EN ALUMNOS DE ESCUELAS DE PRIMARIA Y SECUNDARIA DE 15 AÑOS Y MENORES.	PORCENTAJE	1	NÚMERO DE ALUMNOS PARTICIPANTES DE 15 AÑOS Y MENORES DE EDUCACIÓN PRIMARIA Y SECUNDARIA.	NOMINAL	117,206.00	13,394.00	334.00	11,047.00	141,981.00			109,346.00	0.00	0.00	0.00	109,346.00							
2106	DIRECCIÓN DE EDUCACIÓN FÍSICA	7. SISTEMA EDUCATIVO ESTATAL CON ENFOQUE HUMANISTA, EQUITATIVO Y SOSTENIBLE FORTALECIDO.	29. FOMENTO DE LA ACTIVIDAD FÍSICA, LA COMPETENCIA SANA Y LOS VALORES DEPORTIVOS EN ALUMNOS DE ESCUELAS DE PRIMARIA Y SECUNDARIA DE 15 AÑOS Y MENORES.	PORCENTAJE	2	TOTAL DE ALUMNOS DE EDUCACIÓN PRIMARIA Y SECUNDARIA CONVOCADOS DE LAS 56 COORDINACIONES.	NOMINAL	420,078.00	420,078.00	420,078.00	420,078.00	420,078.00	27.90		420,078.00	0.00	0.00	0.00	420,078.00	26.03		93.29	93.29			
2106	DIRECCIÓN DE EDUCACIÓN FÍSICA	7. SISTEMA EDUCATIVO ESTATAL CON ENFOQUE HUMANISTA, EQUITATIVO Y SOSTENIBLE FORTALECIDO.	30. IMPLEMENTACIÓN DEL PROGRAMA DE ACTIVACIÓN FÍSICA, PARA EL FORTALECIMIENTO DE VIDA SALUDABLE EN ALUMNOS (AS) DE EDUCACIÓN BÁSICA.	PORCENTAJE	1	NÚMERO DE ALUMNOS (AS) BENEFICIADOS CON EL PROGRAMA DE ACTIVACIÓN FÍSICA.	REGULAR	450,250.00	450,250.00	450,250.00	450,250.00	450,250.00			438,988.00	0.00	0.00	0.00	438,988.00							
2106	DIRECCIÓN DE EDUCACIÓN FÍSICA	7. SISTEMA EDUCATIVO ESTATAL CON ENFOQUE HUMANISTA, EQUITATIVO Y SOSTENIBLE FORTALECIDO.	30. IMPLEMENTACIÓN DEL PROGRAMA DE ACTIVACIÓN FÍSICA, PARA EL FORTALECIMIENTO DE VIDA SALUDABLE EN ALUMNOS (AS) DE EDUCACIÓN BÁSICA.	PORCENTAJE	2	TOTAL DE ALUMNOS (AS) DE EDUCACIÓN BÁSICA.	REGULAR	1,468,681.00	1,468,681.00	1,468,681.00	1,468,681.00	1,468,681.00	30.66		1,468,681.00	0.00	0.00	0.00	1,468,681.00	29.89		97.50	97.50			

## Nivel de Cumplimiento de las actividades

**E019 NCC**

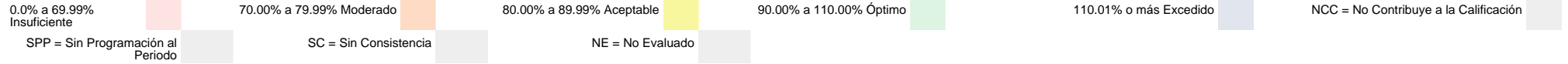


No UR	UNIDAD RESPONSABLE	COMPONENTE	ACTIVIDAD	UNIDAD DE MEDIDA	No Variable	Descripción Variable	COMPORTAMIENTO	PROGRAMADO					Meta Programada al Corte		REALIZADO					Meta Realizada		CUMPLIMIENTO (%)	NIVEL DE CUMPLIMIENTO (%)
								TRIMESTRE 1	TRIMESTRE 2	TRIMESTRE 3	TRIMESTRE 4	TOTAL	Valor Absoluto	%	TRIMESTRE 1	TRIMESTRE 2	TRIMESTRE 3	TRIMESTRE 4	TOTAL	Valor Absoluto	%		
2106	DIRECCIÓN DE EDUCACIÓN FÍSICA	7. SISTEMA EDUCATIVO ESTATAL CON ENFOQUE HUMANISTA, EQUITATIVO Y SOSTENIBLE FORTALECIDO.	31. ACOMPAÑAMIENTO Y SEGUIMIENTO A LOS PROGRAMAS PEDAGÓGICOS, DEPORTIVOS Y DE VIDA SALUDABLE DIRIGIDOS AL PERSONAL DE EDUCACIÓN FÍSICA DEL ESTADO, PARA FORTALECER SUS PRÁCTICAS PROFESIONALES.	DOCENTE	1	NÚMERO DE DOCENTES DE EDUCACIÓN FÍSICA ATENDIDOS CON ACOMPAÑAMIENTO Y SEGUIMIENTO A PROGRAMAS EDUCATIVOS.	NOMINAL	638.00	505.00	379.00	100.00	1,622.00	638.00		618.00	0.00	0.00	0.00	618.00	618.00		96.87	96.87
2106	DIRECCIÓN DE EDUCACIÓN FÍSICA	7. SISTEMA EDUCATIVO ESTATAL CON ENFOQUE HUMANISTA, EQUITATIVO Y SOSTENIBLE FORTALECIDO.	32. REALIZACIÓN DE ASESORÍAS Y TALLERES DEPORTIVOS Y TÉCNICO-PEDAGÓGICOS.	ASESORÍA	1	NÚMERO DE CLÍNICAS, TALLERES, ASESORÍAS DEPORTIVAS Y TÉCNICO PEDAGÓGICAS.	NOMINAL	2.00	3.00	3.00	3.00	11.00	2.00		2.00	0.00	0.00	0.00	2.00	2.00		100.00	100.00
2106	DIRECCIÓN DE EDUCACIÓN FÍSICA	7. SISTEMA EDUCATIVO ESTATAL CON ENFOQUE HUMANISTA, EQUITATIVO Y SOSTENIBLE FORTALECIDO.	33. FORTALECIMIENTO DEL DESARROLLO FÍSICO Y SOCIOEMOCIONAL EN ALUMNOS (AS) DE EDUCACIÓN BÁSICA.	PORCENTAJE	1	NÚMERO DE ALUMNOS (AS) BENEFICIADOS CON SERVICIOS DE EDUCACIÓN FÍSICA.	REGULAR	565,650.00	565,650.00	565,650.00	565,650.00	565,650.00		556,483.00	0.00	0.00	0.00	556,483.00					
2106	DIRECCIÓN DE EDUCACIÓN FÍSICA	7. SISTEMA EDUCATIVO ESTATAL CON ENFOQUE HUMANISTA, EQUITATIVO Y SOSTENIBLE FORTALECIDO.	33. FORTALECIMIENTO DEL DESARROLLO FÍSICO Y SOCIOEMOCIONAL EN ALUMNOS (AS) DE EDUCACIÓN BÁSICA.	PORCENTAJE	2	TOTAL DE ALUMNOS (AS) DE EDUCACIÓN BÁSICA.	REGULAR	1,468,681.00	1,468,681.00	1,468,681.00	1,468,681.00	1,468,681.00	38.51	1,468,681.00	0.00	0.00	0.00	1,468,681.00	37.89			98.38	98.38
2110	DIRECCIÓN DE APOYO TÉCNICO PEDAGÓGICO, ASESORÍA A LA ESCUELA Y FORMACIÓN CONTINUA	7. SISTEMA EDUCATIVO ESTATAL CON ENFOQUE HUMANISTA, EQUITATIVO Y SOSTENIBLE FORTALECIDO.	34. REALIZACIÓN DE ACCIONES DE FORMACIÓN ALINEADAS AL PLAN DE ESTUDIO 2022 Y LA NUEVA ESCUELA MEXICANA (NEM), PARA FIGURAS EDUCATIVAS DE EDUCACIÓN BÁSICA.	PORCENTAJE	1	NÚMERO DE ACCIONES DE FORMACIÓN QUE CUMPLEN CON EL PLAN DE ESTUDIO 2022 Y LA NUEVA ESCUELA MEXICANA.	NOMINAL	1.00	13.00	20.00	13.00	47.00		1.00	0.00	0.00	0.00	1.00					
2110	DIRECCIÓN DE APOYO TÉCNICO PEDAGÓGICO, ASESORÍA A LA ESCUELA Y FORMACIÓN CONTINUA	7. SISTEMA EDUCATIVO ESTATAL CON ENFOQUE HUMANISTA, EQUITATIVO Y SOSTENIBLE FORTALECIDO.	34. REALIZACIÓN DE ACCIONES DE FORMACIÓN ALINEADAS AL PLAN DE ESTUDIO 2022 Y LA NUEVA ESCUELA MEXICANA (NEM), PARA FIGURAS EDUCATIVAS DE EDUCACIÓN BÁSICA.	PORCENTAJE	2	TOTAL DE ACCIONES DE FORMACIÓN SELECCIONADAS POR EL COMITÉ NACIONAL Y COMITÉ ESTATAL DE FORMACIÓN CONTINUA, PARA IMPLEMENTARSE EN 2026.	NOMINAL	56.00	56.00	56.00	56.00	56.00	1.79	56.00	0.00	0.00	0.00	56.00	1.79			100.00	100.00
2111	DIRECCIÓN DE PROGRAMAS FEDERALES	7. SISTEMA EDUCATIVO ESTATAL CON ENFOQUE HUMANISTA, EQUITATIVO Y SOSTENIBLE FORTALECIDO.	35. SUPERVISIÓN OPERATIVA DE LOS PROGRAMAS FEDERALES.	PORCENTAJE	1	NÚMERO DE ACCIONES DE LOS PROGRAMAS FEDERALES SUPERVISADAS.	NOMINAL	2.00	4.00	5.00	5.00	16.00		2.00	0.00	0.00	0.00	2.00					
2111	DIRECCIÓN DE PROGRAMAS FEDERALES	7. SISTEMA EDUCATIVO ESTATAL CON ENFOQUE HUMANISTA, EQUITATIVO Y SOSTENIBLE FORTALECIDO.	35. SUPERVISIÓN OPERATIVA DE LOS PROGRAMAS FEDERALES.	PORCENTAJE	2	TOTAL DE ACCIONES POR LOS PROGRAMAS FEDERALES.	NOMINAL	16.00	16.00	16.00	16.00	16.00	12.50	16.00	0.00	0.00	0.00	16.00	12.50			100.00	100.00



## Nivel de Cumplimiento de las actividades

**E019 NCC**

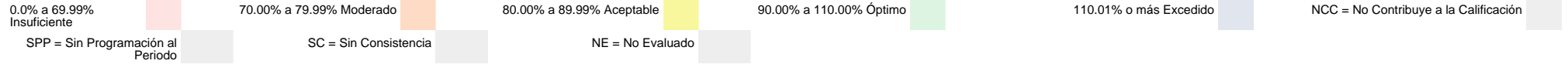


No UR	UNIDAD RESPONSABLE	COMPONENTE	ACTIVIDAD	UNIDAD DE MEDIDA	No Variable	Descripción Variable	COMPORTAMIENTO	PROGRAMADO					Meta Programada al Corte		REALIZADO					Meta Realizada		CUMPLIMIENTO (%)	NIVEL DE CUMPLIMIENTO (%)			
								TRIMESTRE 1	TRIMESTRE 2	TRIMESTRE 3	TRIMESTRE 4	TOTAL	Valor Absoluto	%	TRIMESTRE 1	TRIMESTRE 2	TRIMESTRE 3	TRIMESTRE 4	TOTAL	Valor Absoluto	%					
220 2	DIRECCIÓN DE CENTROS ESCOLARES	7. SISTEMA EDUCATIVO ESTATAL CON ENFOQUE HUMANISTA, EQUITATIVO Y SOSTENIBLE FORTALECIDO.	36. MEDICIÓN DEL IMPACTO EN EL APROVECHAMIENTO ACADÉMICO DE ALUMNOS DE PRIMARIA EN LOS 33 CENTROS ESCOLARES.	PORCENTAJE	1	NÚMERO DE ALUMNOS IMPACTADOS ETAPA REGIONAL ESTATAL.	ASCENDENTE	0.00	3.00	0.00	0.00	3.00			0.00	0.00	0.00	0.00	0.00							
220 2	DIRECCIÓN DE CENTROS ESCOLARES	7. SISTEMA EDUCATIVO ESTATAL CON ENFOQUE HUMANISTA, EQUITATIVO Y SOSTENIBLE FORTALECIDO.	36. MEDICIÓN DEL IMPACTO EN EL APROVECHAMIENTO ACADÉMICO DE ALUMNOS DE PRIMARIA EN LOS 33 CENTROS ESCOLARES.	PORCENTAJE	2	TOTAL DE ALUMNOS PARTICIPANTES EN CONCURSOS FEDERALES ETAPA DE NIVEL.	ASCENDENTE	0.00	43.00	0.00	0.00	43.00			0.00	0.00	0.00	0.00	0.00			SPP	SPP			
220 2	DIRECCIÓN DE CENTROS ESCOLARES	7. SISTEMA EDUCATIVO ESTATAL CON ENFOQUE HUMANISTA, EQUITATIVO Y SOSTENIBLE FORTALECIDO.	37. FORTALECIMIENTO DE FIGURAS DOCENTES Y DIRECTIVAS EN CENTROS ESCOLARES, CON EQUIDAD E INCLUSIÓN.	PORCENTAJE	1	NÚMERO DE FIGURAS EDUCATIVAS ASISTENTES AL CONGRESO ESTATAL.	ASCENDENTE	900.00	0.00	0.00	0.00	900.00			900.00	0.00	0.00	0.00	900.00							
220 2	DIRECCIÓN DE ESCUELAS PARTICULARES	7. SISTEMA EDUCATIVO ESTATAL CON ENFOQUE HUMANISTA, EQUITATIVO Y SOSTENIBLE FORTALECIDO.	37. FORTALECIMIENTO DE FIGURAS DOCENTES Y DIRECTIVAS EN CENTROS ESCOLARES, CON EQUIDAD E INCLUSIÓN.	PORCENTAJE	2	TOTAL DE PLANTILLA DOCENTE EN EDUCACIÓN INICIAL PREESCOLAR Y PRIMARIA, SECUNDARIA Y BACHILLERATO DE CENTROS ESCOLARES.	ASCENDENTE	3,722.00	0.00	0.00	0.00	3,722.00	24.18		3,722.00	0.00	0.00	0.00	3,722.00	24.18		100.00	100.00			
220 3	DIRECCIÓN DE ESCUELAS PARTICULARES	7. SISTEMA EDUCATIVO ESTATAL CON ENFOQUE HUMANISTA, EQUITATIVO Y SOSTENIBLE FORTALECIDO.	38. REALIZACIÓN DE VISITAS A ESCUELAS PARTICULARES.	PORCENTAJE	1	NÚMERO DE VISITAS APROBADAS CON REQUISITOS.	NOMINAL	0.00	495.00	0.00	495.00	990.00			0.00	0.00	0.00	0.00	0.00							
220 3	DIRECCIÓN DE ESCUELAS PARTICULARES	7. SISTEMA EDUCATIVO ESTATAL CON ENFOQUE HUMANISTA, EQUITATIVO Y SOSTENIBLE FORTALECIDO.	38. REALIZACIÓN DE VISITAS A ESCUELAS PARTICULARES.	PORCENTAJE	2	TOTAL DE VISITAS PROGRAMADAS.	NOMINAL	0.00	500.00	0.00	500.00	1,000.00			0.00	0.00	0.00	0.00	0.00			SPP	SPP			
220 3	DIRECCIÓN DE ESCUELAS PARTICULARES	7. SISTEMA EDUCATIVO ESTATAL CON ENFOQUE HUMANISTA, EQUITATIVO Y SOSTENIBLE FORTALECIDO.	39. ATENCIÓN EFICIENTE DE TRÁMITES A INSTITUCIONES PARTICULARES DE EDUCACIÓN BÁSICA Y MEDIA SUPERIOR.	PORCENTAJE	1	NÚMERO DE TRÁMITES EN TIEMPO DE RESPUESTA.	NOMINAL	39.00	19.00	29.00	39.00	126.00			40.00	0.00	0.00	0.00	40.00							
220 3	DIRECCIÓN DE ESCUELAS PARTICULARES	7. SISTEMA EDUCATIVO ESTATAL CON ENFOQUE HUMANISTA, EQUITATIVO Y SOSTENIBLE FORTALECIDO.	39. ATENCIÓN EFICIENTE DE TRÁMITES A INSTITUCIONES PARTICULARES DE EDUCACIÓN BÁSICA Y MEDIA SUPERIOR.	PORCENTAJE	2	TOTAL DE TRÁMITES RECIBIDOS.	NOMINAL	40.00	20.00	30.00	40.00	130.00	97.50		40.00	0.00	0.00	0.00	40.00	100.00		102.56	102.56			
220 3	DIRECCIÓN DE ESCUELAS PARTICULARES	7. SISTEMA EDUCATIVO ESTATAL CON ENFOQUE HUMANISTA, EQUITATIVO Y SOSTENIBLE FORTALECIDO.	40. ATENCIÓN DE QUEJAS PROCEDENTES A INSTITUCIONES PARTICULARES.	PORCENTAJE	1	NÚMERO DE QUEJAS ATENDIDAS.	NOMINAL	28.00	48.00	18.00	28.00	122.00			30.00	0.00	0.00	0.00	30.00							



## Nivel de Cumplimiento de las actividades

**E019 NCC**

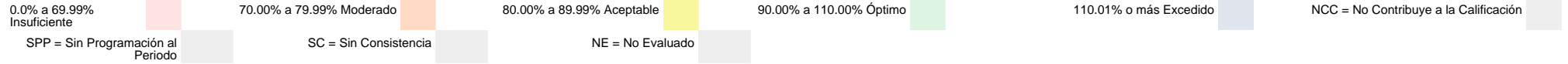


No UR	UNIDAD RESPONSABLE	COMPONENTE	ACTIVIDAD	UNIDAD DE MEDIDA	No Variable	Descripción Variable	COMPORTAMIENTO	PROGRAMADO					Meta Programada al Corte		REALIZADO					Meta Realizada		CUMPLIMIENTO (%)	NIVEL DE CUMPLIMIENTO (%)
								TRIMESTRE 1	TRIMESTRE 2	TRIMESTRE 3	TRIMESTRE 4	TOTAL	Valor Absoluto	%	TRIMESTRE 1	TRIMESTRE 2	TRIMESTRE 3	TRIMESTRE 4	TOTAL	Valor Absoluto	%		
2203	DIRECCIÓN DE ESCUELAS PARTICULARES	7. SISTEMA EDUCATIVO ESTATAL CON ENFOQUE HUMANISTA, EQUITATIVO Y SOSTENIBLE FORTALECIDO.	40. ATENCIÓN DE QUEJAS PROCEDENTES A INSTITUCIONES PARTICULARES.	PORCENTAJE	2	TOTAL DE QUEJAS RECIBIDAS.	NOMINAL	30.00	50.00	20.00	30.00	130.00		93.33	30.00	0.00	0.00	0.00	30.00		100.00	107.14	107.14
2106	DIRECCIÓN DE EDUCACIÓN FÍSICA	7. SISTEMA EDUCATIVO ESTATAL CON ENFOQUE HUMANISTA, EQUITATIVO Y SOSTENIBLE FORTALECIDO.	41. PARTICIPACIÓN DE ALUMNOS DE 15 AÑOS O MENOS DE PRIMARIA Y SECUNDARIA EN LA COPA ESCOLAR DE FÚTBOL (5 vs 5).	PORCENTAJE	1	MIDE EL NÚMERO DE ALUMNOS DE 15 AÑOS Y MENORES PARTICIPANTES DE EDUCACIÓN PRIMARIA Y SECUNDARIA.	REGULAR	47,630.00	0.00	0.00	0.00	47,630.00			45,621.00	0.00	0.00	0.00	45,621.00				
2106	DIRECCIÓN DE EDUCACIÓN FÍSICA	7. SISTEMA EDUCATIVO ESTATAL CON ENFOQUE HUMANISTA, EQUITATIVO Y SOSTENIBLE FORTALECIDO.	41. PARTICIPACIÓN DE ALUMNOS DE 15 AÑOS O MENOS DE PRIMARIA Y SECUNDARIA EN LA COPA ESCOLAR DE FÚTBOL (5 vs 5).	PORCENTAJE	2	TOTAL DE ALUMNOS INSCRITOS EN EDUCACIÓN BÁSICA PRIMARIA Y SECUNDARIA CONVOCADOS POR LAS 56 COORDINACIONES	REGULAR	985,775.00	0.00	0.00	0.00	985,775.00		4.83	985,775.00	0.00	0.00	0.00	985,775.00		4.63	95.78	95.78
2000	SUBSECRETARÍA DE EDUCACIÓN OBLIGATORIA	8. ATENCIÓN Y PREVENCIÓN DE RIESGOS PSICOLÓGICOS EN ESTUDIANTES DE EDUCACIÓN BÁSICA Y MEDIA SUPERIOR IMPLEMENTADAS.	1. IMPLEMENTACIÓN DE INSTRUMENTOS DE DETECCIÓN Y PREVENCIÓN DE SITUACIONES DE RIESGO O AFECTACIONES DE SALUD MENTAL.	INSTRUMENTO	1	NÚMERO DE INSTRUMENTOS DE DETECCIÓN Y PREVENCIÓN ACTUALIZADOS.	NOMINAL	0.00	0.00	0.00	4.00	4.00			0.00	0.00	0.00	0.00	0.00			SPP	SPP
2000	SUBSECRETARÍA DE EDUCACIÓN OBLIGATORIA	8. ATENCIÓN Y PREVENCIÓN DE RIESGOS PSICOLÓGICOS EN ESTUDIANTES DE EDUCACIÓN BÁSICA Y MEDIA SUPERIOR IMPLEMENTADAS.	2. INTERVENCIÓN PSICOEDUCATIVA DE ATENCIÓN, PREVENCIÓN Y FACTORES DE RIESGO EN LAS ESCUELAS.	ESCUELA	1	NÚMERO DE ESCUELAS CON INTERVENCIÓN PSICOEDUCATIVA REALIZADAS.	NOMINAL	0.00	0.00	70.00	0.00	70.00			0.00	0.00	0.00	0.00	0.00			SPP	SPP
2110	DIRECCIÓN DE APOYO TÉCNICO PEDAGÓGICO, ASESORÍA A LA ESCUELA Y FORMACIÓN CONTINUA	9. ESCUELAS CON ENFOQUE INTERCULTURAL IMPLEMENTADO.	1. IDENTIFICACIÓN DE ESCUELAS DE EDUCACIÓN PRIMARIA Y SECUNDARIA QUE APLICAN EL ENFOQUE INTERCULTURAL.	PORCENTAJE	1	NÚMERO DE ESCUELAS DE EDUCACIÓN PRIMARIA Y SECUNDARIA IDENTIFICADAS QUE APLICAN EL ENFOQUE INTERCULTURAL.	NOMINAL	0.00	464.00	0.00	0.00	464.00			0.00	0.00	0.00	0.00	0.00			SPP	SPP
2110	DIRECCIÓN DE APOYO TÉCNICO PEDAGÓGICO, ASESORÍA A LA ESCUELA Y FORMACIÓN CONTINUA	9. ESCUELAS CON ENFOQUE INTERCULTURAL IMPLEMENTADO.	1. IDENTIFICACIÓN DE ESCUELAS DE EDUCACIÓN PRIMARIA Y SECUNDARIA QUE APLICAN EL ENFOQUE INTERCULTURAL.	PORCENTAJE	2	TOTAL DE ESCUELAS SELECCIONADAS PARA APLICAR EL ENFOQUE INTERCULTURAL.	NOMINAL	0.00	580.00	0.00	0.00	580.00			0.00	0.00	0.00	0.00	0.00			SPP	SPP



## Nivel de Cumplimiento de las actividades

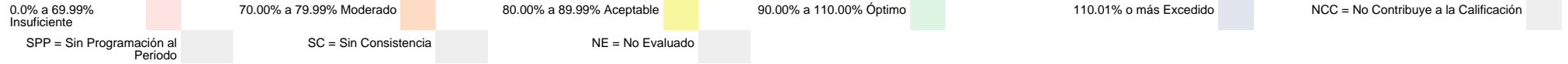
**E019 NCC**



No UR	UNIDAD RESPONSABLE	COMPONENTE	ACTIVIDAD	UNIDAD DE MEDIDA	No Variable	Descripción Variable	COMPOR TAMIEN O	PROGRAMADO					Meta Programada al Corte		REALIZADO					Meta Realizada		CUM PLIMI EN T O (%)	NIVE L DE CUM PLIMI EN T O (%)		
								TRIMES TRE 1	TRIMES TRE 2	TRIMES TRE 3	TRIMES TRE 4	TOTAL	Valor Absolut o	%	TRIMES TRE 1	TRIMES TRE 2	TRIMES TRE 3	TRIMES TRE 4	TOTAL	Valor Absolut o	%				
2110	DIRECCIÓN DE APOYO TÉCNICO PEDAGÓGICO, ASESORÍA A LA ESCUELA Y FORMACIÓN CONTINUA	9. ESCUELAS CON ENFOQUE INTERCULTURAL IMPLEMENTADO.	2. CAPACITACIÓN DE ESCUELAS DE EDUCACIÓN BÁSICA EN PROCESOS DE FORMACIÓN CON ENFOQUE INTERCULTURAL.	ESCUELA	1	NÚMERO DE ESCUELAS SENSIBILIZADAS.	REGULAR	0.00	443.00	137.00	0.00	580.00			0.00	0.00	0.00	0.00	0.00						
2110	DIRECCIÓN DE APOYO TÉCNICO PEDAGÓGICO, ASESORÍA A LA ESCUELA Y FORMACIÓN CONTINUA	9. ESCUELAS CON ENFOQUE INTERCULTURAL IMPLEMENTADO.	2. CAPACITACIÓN DE ESCUELAS DE EDUCACIÓN BÁSICA EN PROCESOS DE FORMACIÓN CON ENFOQUE INTERCULTURAL.	ESCUELA	2	TOTAL DE ESCUELAS SELECCIONADAS PARA APLICAR EL ENFOQUE INTERCULTURAL.	REGULAR	0.00	580.00	580.00	0.00	580.00			0.00	0.00	0.00	0.00	0.00			SPP	SPP		
100 1	CONSEJO ESTATAL DE PARTICIPACIÓN SOCIAL EN LA EDUCACIÓN	9. ESCUELAS CON ENFOQUE INTERCULTURAL IMPLEMENTADO.	3. APLICACIÓN ADECUADA DE INSTRUMENTOS Y MATERIALES DIDÁCTICOS DE INTERCULTURALIDAD.	PORCENTAJE	1	NÚMERO DE ESCUELAS DE EDUCACIÓN BÁSICA QUE APLICAN LOS INSTRUMENTOS Y MATERIALES DIDÁCTICOS DE INTERCULTURALIDAD.	NOMINAL	0.00	157.00	307.00	0.00	464.00			0.00	0.00	0.00	0.00	0.00						
100 1	CONSEJO ESTATAL DE PARTICIPACIÓN SOCIAL EN LA EDUCACIÓN	9. ESCUELAS CON ENFOQUE INTERCULTURAL IMPLEMENTADO.	3. APLICACIÓN ADECUADA DE INSTRUMENTOS Y MATERIALES DIDÁCTICOS DE INTERCULTURALIDAD.	PORCENTAJE	2	TOTAL DE ESCUELAS SELECCIONADAS PARA APLICAR EL ENFOQUE INTERCULTURAL.	NOMINAL	0.00	580.00	580.00	0.00	580.00			0.00	0.00	0.00	0.00	0.00			SPP	SPP		
100 1	CONSEJO ESTATAL DE PARTICIPACIÓN SOCIAL EN LA EDUCACIÓN	9. ESCUELAS CON ENFOQUE INTERCULTURAL IMPLEMENTADO.	4. VINCULACIÓN ENTRE LA ESCUELA INTERCULTURAL Y LA COMUNIDAD.	PORCENTAJE	1	NÚMERO DE ESCUELAS CON ENFOQUE INTERCULTURAL VINCULADAS.	NOMINAL	0.00	0.00	0.00	464.00	464.00			0.00	0.00	0.00	0.00	0.00						
100 1	CONSEJO ESTATAL DE PARTICIPACIÓN SOCIAL EN LA EDUCACIÓN	9. ESCUELAS CON ENFOQUE INTERCULTURAL IMPLEMENTADO.	4. VINCULACIÓN ENTRE LA ESCUELA INTERCULTURAL Y LA COMUNIDAD.	PORCENTAJE	2	TOTAL DE ESCUELAS SELECCIONADAS PARA APLICAR EL ENFOQUE INTERCULTURAL.	NOMINAL	0.00	0.00	0.00	580.00	580.00			0.00	0.00	0.00	0.00	0.00			SPP	SPP		

## Nivel de Cumplimiento de los Indicadores de nivel componente

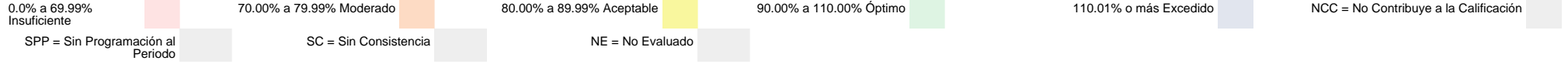
E020 NCC



No. UR	UNIDAD RESPONSABLE	COMPONENTE	INDICADOR	UNIDAD DE MEDIDA	No. Variable	Descripción Variable	COMPORTAMIENTO	PROGRAMADO					Meta Programada al corte		REALIZADO					Meta Realizada		CUMPLIMIENTO (%)	NIVEL DE CUMPLIMIENTO (%)		
								TRIMESTRE 1	TRIMESTRE 2	TRIMESTRE 3	TRIMESTRE 4	TOTAL	Valor Absoluto	%	TRIMESTRE 1	TRIMESTRE 2	TRIMESTRE 3	TRIMESTRE 4	TOTAL	Valor Absoluto	%				
2200	DIRECCIÓN GENERAL DE EDUCACIÓN BÁSICA SEGUNDO NIVEL	1. ALUMNOS DE BACHILLERATOS GENERALES CON PROCESO FORMATIVO CONCLUIDO.	PORCENTAJE DE ABANDONO ESCOLAR EN BACHILLERATOS GENERALES.	PORCENTAJE	1	NÚMERO DE ALUMNOS QUE ABANDONAN SUS ESTUDIOS EN BACHILLERATOS GENERALES EN EL CICLO ESCOLAR 2023-2024.	DESCENDENTE	0.00	0.00	0.00	16,398.00	16,398.00			0.00	0.00	0.00	0.00	0.00						
2200	DIRECCIÓN GENERAL DE EDUCACIÓN BÁSICA SEGUNDO NIVEL	1. ALUMNOS DE BACHILLERATOS GENERALES CON PROCESO FORMATIVO CONCLUIDO.	PORCENTAJE DE ABANDONO ESCOLAR EN BACHILLERATOS GENERALES.	PORCENTAJE	2	TOTAL DE ALUMNOS INSCRITOS EN EDUCACIÓN MEDIA SUPERIOR EN EL CICLO ESCOLAR 2023-2024.	DESCENDENTE	0.00	0.00	0.00	191,977.00	191,977.00			0.00	0.00	0.00	0.00	0.00			SPP	SPP		
2200	DIRECCIÓN GENERAL DE EDUCACIÓN BÁSICA SEGUNDO NIVEL	2. TRAYECTORIAS ESCOLARES EN EDUCACIÓN BÁSICA Y MEDIA SUPERIOR DE LOS CENTROS ESCOLARES CONCLUIDAS.	PORCENTAJE DE EFICIENCIA TERMINAL EN CENTROS ESCOLARES.	PORCENTAJE	1	NÚMERO DE ALUMNOS EGRESADOS DEL ÚLTIMO SEMESTRE DE BACHILLERATO EN EL CICLO 2025-2026.	ASCENDENTE	0.00	0.00	0.00	16,000.00	16,000.00			0.00	0.00	0.00	0.00	0.00						
2200	DIRECCIÓN GENERAL DE EDUCACIÓN BÁSICA SEGUNDO NIVEL	2. TRAYECTORIAS ESCOLARES EN EDUCACIÓN BÁSICA Y MEDIA SUPERIOR DE LOS CENTROS ESCOLARES CONCLUIDAS.	PORCENTAJE DE EFICIENCIA TERMINAL EN CENTROS ESCOLARES.	PORCENTAJE	2	TOTAL DE ALUMNOS QUE INGRESARON A PRIMER GRADO DE PRIMARIA EN EL CICLO 2014-2015.	ASCENDENTE	0.00	0.00	0.00	19,000.00	19,000.00			0.00	0.00	0.00	0.00	0.00			SPP	SPP		
2200	DIRECCIÓN GENERAL DE EDUCACIÓN BÁSICA SEGUNDO NIVEL	3. ALUMNOS EN LA MODALIDAD DE PREPARATORIA ABIERTA INSCRITOS.	PORCENTAJE DE ESTUDIANTES INSCRITOS A PREPARATORIA ABIERTA.	PORCENTAJE	1	NÚMERO DE ALUMNOS INSCRITOS EN PREPARATORIA ABIERTA EN EL AÑO 2026.	ASCENDENTE	0.00	0.00	0.00	6,900.00	6,900.00			0.00	0.00	0.00	0.00	0.00						
2200	DIRECCIÓN GENERAL DE EDUCACIÓN BÁSICA SEGUNDO NIVEL	3. ALUMNOS EN LA MODALIDAD DE PREPARATORIA ABIERTA INSCRITOS.	PORCENTAJE DE ESTUDIANTES INSCRITOS A PREPARATORIA ABIERTA.	PORCENTAJE	2	TOTAL DE ALUMNOS EN EDUCACIÓN MEDIA SUPERIOR EN EL ESTADO.	ASCENDENTE	0.00	0.00	0.00	288,547.00	288,547.00			0.00	0.00	0.00	0.00	0.00			SPP	SPP		
2200	DIRECCIÓN GENERAL DE EDUCACIÓN BÁSICA SEGUNDO NIVEL	4. ESTUDIANTES DEL NIVEL MEDIO SUPERIOR EN LA MODALIDAD DE TELEBACHILLERATO COMUNITARIO CON PROCESO FORMATIVO CONCLUIDO.	PORCENTAJE DE EFICIENCIA TERMINAL EN TELEBACHILLERATOS COMUNITARIOS.	PORCENTAJE	1	NÚMERO DE ALUMNOS EGRESADOS DE TELEBACHILLERATO COMUNITARIO EN EL CICLO ESCOLAR 2023-2024.	ASCENDENTE	0.00	0.00	0.00	1,338.00	1,338.00			0.00	0.00	0.00	0.00	0.00						
2200	DIRECCIÓN GENERAL DE EDUCACIÓN BÁSICA SEGUNDO NIVEL	4. ESTUDIANTES DEL NIVEL MEDIO SUPERIOR EN LA MODALIDAD DE TELEBACHILLERATO COMUNITARIO CON PROCESO FORMATIVO CONCLUIDO.	PORCENTAJE DE EFICIENCIA TERMINAL EN TELEBACHILLERATOS COMUNITARIOS.	PORCENTAJE	2	TOTAL DE ALUMNOS DE NUEVO INGRESO A PRIMER GRADO DE TELEBACHILLERATO COMUNITARIO EN EL CICLO ESCOLAR 2021-2022.	ASCENDENTE	0.00	0.00	0.00	1,828.00	1,828.00			0.00	0.00	0.00	0.00	0.00			SPP	SPP		

## Nivel de Cumplimiento de las actividades

E020 NCC



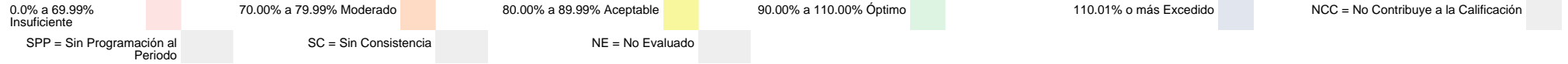
No UR	UNIDAD RESPONSABLE	COMPONENTE	ACTIVIDAD	UNIDAD DE MEDIDA	No Variable	Descripción Variable	COMPORTAMIENTO	PROGRAMADO					Meta Programada al Corte		REALIZADO					Meta Realizada		CUMPLIMIENTO (%)	NIVEL DE CUMPLIMIENTO (%)		
								TRIMESTRE 1	TRIMESTRE 2	TRIMESTRE 3	TRIMESTRE 4	TOTAL	Valor Absoluto	%	TRIMESTRE 1	TRIMESTRE 2	TRIMESTRE 3	TRIMESTRE 4	TOTAL	Valor Absoluto	%				
2201	DIRECCIÓN DE BACHILLERATOS ESTATALES Y PREPARATORIA ABIERTA	1. ALUMNOS DE BACHILLERATOS GENERALES CON PROCESO FORMATIVO CONCLUIDO.	1. ATENCIÓN DE ALUMNOS EN LOS BACHILLERATOS GENERALES DEL ESTADO.	PORCENTAJE	1	NÚMERO DE ALUMNOS INSCRITOS EN LOS BACHILLERATOS GENERALES EN EL CICLO ESCOLAR 2024-2025.	ASCENDENTE	0.00	0.00	0.00	247,230.00	247,230.00			0.00	0.00	0.00	0.00	0.00						
2201	DIRECCIÓN DE BACHILLERATOS ESTATALES Y PREPARATORIA ABIERTA	1. ALUMNOS DE BACHILLERATOS GENERALES CON PROCESO FORMATIVO CONCLUIDO.	1. ATENCIÓN DE ALUMNOS EN LOS BACHILLERATOS GENERALES DEL ESTADO.	PORCENTAJE	2	TOTAL DE ALUMNOS DE EDUCACIÓN MEDIA SUPERIOR EN EL CICLO ESCOLAR 2024-2025.	ASCENDENTE	0.00	0.00	0.00	294,861.00	294,861.00			0.00	0.00	0.00	0.00	0.00			SPP	SPP		
2201	DIRECCIÓN DE BACHILLERATOS ESTATALES Y PREPARATORIA ABIERTA	1. ALUMNOS DE BACHILLERATOS GENERALES CON PROCESO FORMATIVO CONCLUIDO.	2. SUPERVISIÓN DE CENTROS DE TRABAJO CON LA APLICACIÓN DE NORMAS DE CALIDAD EDUCATIVA.	PORCENTAJE	1	NÚMERO DE VISITAS A CENTROS DE TRABAJO CON OBSERVACIONES DE CUMPLIMIENTO.	NOMINAL	1.00	101.00	1.00	2.00	105.00			1.00	0.00	0.00	0.00	1.00						
2201	DIRECCIÓN DE BACHILLERATOS ESTATALES Y PREPARATORIA ABIERTA	1. ALUMNOS DE BACHILLERATOS GENERALES CON PROCESO FORMATIVO CONCLUIDO.	2. SUPERVISIÓN DE CENTROS DE TRABAJO CON LA APLICACIÓN DE NORMAS DE CALIDAD EDUCATIVA.	PORCENTAJE	2	TOTAL DE VISITAS A CENTROS DE TRABAJO SUPERVISADOS.	NOMINAL	225.00	450.00	225.00	225.00	281.25	0.44		225.00	0.00	0.00	0.00	225.00	0.44		100.00	100.00		
2201	DIRECCIÓN DE BACHILLERATOS ESTATALES Y PREPARATORIA ABIERTA	1. ALUMNOS DE BACHILLERATOS GENERALES CON PROCESO FORMATIVO CONCLUIDO.	3. FOMENTO DEL DEPORTE, ARTE, CULTURA, CIENCIA Y TECNOLOGÍA EN BACHILLERATOS OFICIALES DEL ESTADO.	PORCENTAJE	1	NÚMERO DE ESCUELAS CLASIFICADAS A ETAPA ESTATAL.	NOMINAL	0.00	127.00	0.00	127.00	254.00			0.00	0.00	0.00	0.00	0.00						
2201	DIRECCIÓN DE BACHILLERATOS ESTATALES Y PREPARATORIA ABIERTA	1. ALUMNOS DE BACHILLERATOS GENERALES CON PROCESO FORMATIVO CONCLUIDO.	3. FOMENTO DEL DEPORTE, ARTE, CULTURA, CIENCIA Y TECNOLOGÍA EN BACHILLERATOS OFICIALES DEL ESTADO.	PORCENTAJE	2	TOTAL DE ESCUELAS QUE PARTICIPAN EN ETAPA INTRAMUROS.	NOMINAL	0.00	1,177.00	0.00	1,177.00	1,177.00			0.00	0.00	0.00	0.00	0.00			SPP	SPP		
2201	DIRECCIÓN DE BACHILLERATOS ESTATALES Y PREPARATORIA ABIERTA	1. ALUMNOS DE BACHILLERATOS GENERALES CON PROCESO FORMATIVO CONCLUIDO.	4. FORTALECIMIENTO DE LA COMUNIDAD A TRAVÉS DE PROGRAMAS ESCOLARES BAJO UN ENFOQUE DE INTERCULTURALIDAD CRÍTICA CON EQUIDAD, INCLUSIÓN Y PERSPECTIVA HUMANISTA.	PORCENTAJE	1	NÚMERO DE PROGRAMA AULA ESCUELA Y COMUNIDAD (PAEC) QUE CUMPLEN CON NIVELES DE DESEMPEÑO Y EJECUCIÓN ACEPTABLES.	REGULAR	0.00	0.00	150.00	0.00	150.00			0.00	0.00	0.00	0.00	0.00						
2201	DIRECCIÓN DE BACHILLERATOS ESTATALES Y PREPARATORIA ABIERTA	1. ALUMNOS DE BACHILLERATOS GENERALES CON PROCESO FORMATIVO CONCLUIDO.	4. FORTALECIMIENTO DE LA COMUNIDAD A TRAVÉS DE PROGRAMAS ESCOLARES BAJO UN ENFOQUE DE INTERCULTURALIDAD CRÍTICA CON EQUIDAD, INCLUSIÓN Y PERSPECTIVA HUMANISTA.	PORCENTAJE	2	TOTAL DE PROGRAMAS ESCOLARES COMUNITARIOS (PAEC).	REGULAR	0.00	0.00	1,177.00	0.00	1,177.00			0.00	0.00	0.00	0.00	0.00			SPP	SPP		
2200	DIRECCIÓN GENERAL DE EDUCACIÓN BÁSICA SEGUNDO NIVEL	1. ALUMNOS DE BACHILLERATOS GENERALES CON PROCESO FORMATIVO CONCLUIDO.	5. EVALUACIÓN DE ÁREAS ADMINISTRATIVAS PARA LA OPERACIÓN CORRECTA DE SUS ACTIVIDADES ACADÉMICAS Y ADMINISTRATIVAS.	PORCENTAJE	1	NÚMERO DE ÁREAS ADMINISTRATIVAS EVALUADAS.	REGULAR	1.00	1.00	1.00	1.00	4.00			1.00	0.00	0.00	0.00	1.00						

La información de los datos de los componentes y actividades así como de las metas programadas son recuperadas de la base de datos de la Secretaría de Planeación, Finanzas y Administración



## Nivel de Cumplimiento de las actividades

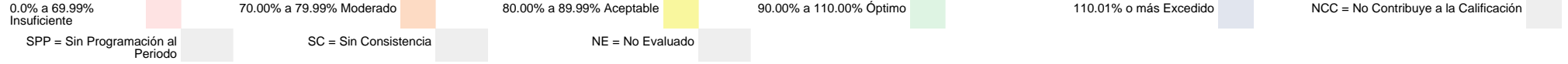
**E020 NCC**



No UR	UNIDAD RESPONSABLE	COMPONENTE	ACTIVIDAD	UNIDAD DE MEDIDA	No Variable	Descripción Variable	COMPORTAMIENTO	PROGRAMADO					Meta Programada al Corte		REALIZADO					Meta Realizada		CUMPLIMIENTO (%)	NIVEL DE CUMPLIMIENTO (%)
								TRIMESTRE 1	TRIMESTRE 2	TRIMESTRE 3	TRIMESTRE 4	TOTAL	Valor Absoluto	%	TRIMESTRE 1	TRIMESTRE 2	TRIMESTRE 3	TRIMESTRE 4	TOTAL	Valor Absoluto	%		
2200	DIRECCIÓN GENERAL DE EDUCACIÓN BÁSICA SEGUNDO NIVEL	1. ALUMNOS DE BACHILLERATOS GENERALES CON PROCESO FORMATIVO CONCLUIDO.	5. EVALUACIÓN DE ÁREAS ADMINISTRATIVAS PARA LA OPERACIÓN CORRECTA DE SUS ACTIVIDADES ACADÉMICAS Y ADMINISTRATIVAS.	PORCENTAJE	2	TOTAL DE ÁREAS A CARGO DE LA DIRECCIÓN GENERAL DE EDUCACIÓN BÁSICA SEGUNDO NIVEL.	REGULAR	4.00	4.00	4.00	4.00	4.00	4.00	25.00	4.00	0.00	0.00	0.00	4.00	25.00	100.00	100.00	
2200	DIRECCIÓN GENERAL DE EDUCACIÓN BÁSICA SEGUNDO NIVEL	1. ALUMNOS DE BACHILLERATOS GENERALES CON PROCESO FORMATIVO CONCLUIDO.	6. POTENCIAR EL DESARROLLO INTEGRAL DE LOS ESTUDIANTES DE EDUCACIÓN MEDIA SUPERIOR PARTICIPANDO EN LOS JUEGOS DEPORTIVOS NACIONALES ESCOLARES 2026.	PORCENTAJE	1	NÚMERO DE ESTUDIANTES ALTTAS DE EDUCACIÓN MEDIA SUPERIOR ASISTENTES A JUEGOS DEPORTIVOS NACIONALES ESCOLARES.	NOMINAL	0.00	270.00	0.00	0.00	270.00			0.00	0.00	0.00	0.00	0.00				
2200	DIRECCIÓN GENERAL DE EDUCACIÓN BÁSICA SEGUNDO NIVEL	1. ALUMNOS DE BACHILLERATOS GENERALES CON PROCESO FORMATIVO CONCLUIDO.	6. POTENCIAR EL DESARROLLO INTEGRAL DE LOS ESTUDIANTES DE EDUCACIÓN MEDIA SUPERIOR PARTICIPANDO EN LOS JUEGOS DEPORTIVOS NACIONALES ESCOLARES 2026.	PORCENTAJE	2	TOTAL DE ESTUDIANTES DE EDUCACIÓN MEDIA SUPERIOR PARTICIPANTES EN ELIMINATORIAS PARA LA SELECCIÓN PARA JUEGOS DEPORTIVOS NACIONALES ESCOLARES.	NOMINAL	0.00	1,000.00	0.00	0.00	1,000.00			0.00	0.00	0.00	0.00	0.00			SPP	SPP
2202	DIRECCIÓN DE CENTROS ESCOLARES	2. TRAYECTORIAS ESCOLARES EN EDUCACIÓN BÁSICA Y MEDIA SUPERIOR DE LOS CENTROS ESCOLARES CONCLUIDAS.	1. FORTALECIMIENTO DE CENTROS ESCOLARES A TRAVÉS DE SESIONES DE INTERVENCIÓN CON ACTIVIDADES TÉCNICO-PEDAGÓGICAS.	PORCENTAJE	1	NÚMERO DE CENTROS ESCOLARES FORTALECIDOS.	ASCENDENTE	3.00	3.00	3.00	3.00	12.00			3.00	0.00	0.00	0.00	3.00				
2202	DIRECCIÓN DE CENTROS ESCOLARES	2. TRAYECTORIAS ESCOLARES EN EDUCACIÓN BÁSICA Y MEDIA SUPERIOR DE LOS CENTROS ESCOLARES CONCLUIDAS.	1. FORTALECIMIENTO DE CENTROS ESCOLARES A TRAVÉS DE SESIONES DE INTERVENCIÓN CON ACTIVIDADES TÉCNICO-PEDAGÓGICAS.	PORCENTAJE	2	TOTAL DE CENTROS ESCOLARES EN EL ESTADO.	ASCENDENTE	33.00	33.00	33.00	33.00	33.00	9.09	33.00	0.00	0.00	0.00	33.00	9.09	100.00	100.00		
2202	DIRECCIÓN DE CENTROS ESCOLARES	2. TRAYECTORIAS ESCOLARES EN EDUCACIÓN BÁSICA Y MEDIA SUPERIOR DE LOS CENTROS ESCOLARES CONCLUIDAS.	2. EFICIENCIA DE LOS CENTROS ESCOLARES EN LA PRESTACIÓN DE SERVICIOS ADMINISTRATIVOS.	PORCENTAJE	1	NÚMERO DE SERVICIOS ADMINISTRATIVOS OTORGADOS.	ASCENDENTE	0.00	0.00	0.00	600.00	600.00			0.00	0.00	0.00	0.00	0.00				
2202	DIRECCIÓN DE CENTROS ESCOLARES	2. TRAYECTORIAS ESCOLARES EN EDUCACIÓN BÁSICA Y MEDIA SUPERIOR DE LOS CENTROS ESCOLARES CONCLUIDAS.	2. EFICIENCIA DE LOS CENTROS ESCOLARES EN LA PRESTACIÓN DE SERVICIOS ADMINISTRATIVOS.	PORCENTAJE	2	TOTAL DE SOLICITUDES DE SERVICIOS ADMINISTRATIVOS RECIBIDAS.	ASCENDENTE	0.00	0.00	0.00	700.00	700.00			0.00	0.00	0.00	0.00	0.00			SPP	SPP

## Nivel de Cumplimiento de las actividades

**E020 NCC**

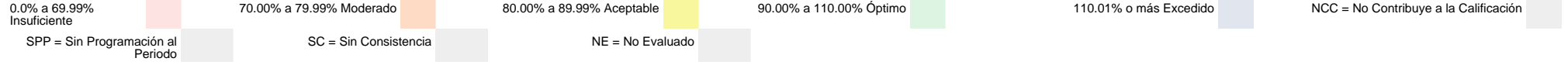


No UR	UNIDAD RESPONSABLE	COMPONENTE	ACTIVIDAD	UNIDAD DE MEDIDA	No Variable	Descripción Variable	COMPORTAMIENTO	PROGRAMADO					Meta Programada al Corte		REALIZADO					Meta Realizada		CUMPLIMIENTO (%)	NIVEL DE CUMPLIMIENTO (%)			
								TRIMESTRE 1	TRIMESTRE 2	TRIMESTRE 3	TRIMESTRE 4	TOTAL	Valor Absoluto	%	TRIMESTRE 1	TRIMESTRE 2	TRIMESTRE 3	TRIMESTRE 4	TOTAL	Valor Absoluto	%					
2202	DIRECCIÓN DE CENTROS ESCOLARES	2. TRAYECTORIAS ESCOLARES EN EDUCACIÓN BÁSICA Y MEDIA SUPERIOR DE LOS CENTROS ESCOLARES CONCLUIDAS.	3. ORIENTACIÓN ACADÉMICA OTORGADAS CON UNA PERSPECTIVA HUMANISTA.	PORCENTAJE	1	NÚMERO SESIONES DE ORIENTACION ACADÉMICA ATENDIDAS.	ASCENDENTE	3.00	2.00	1.00	2.00	8.00			3.00	0.00	0.00	0.00	3.00							
2202	DIRECCIÓN DE CENTROS ESCOLARES	2. TRAYECTORIAS ESCOLARES EN EDUCACIÓN BÁSICA Y MEDIA SUPERIOR DE LOS CENTROS ESCOLARES CONCLUIDAS.	3. ORIENTACIÓN ACADÉMICA OTORGADAS CON UNA PERSPECTIVA HUMANISTA.	PORCENTAJE	2	TOTAL DE SESIONES DE ORIENTACION ACADÉMICA PROGRAMADAS.	ASCENDENTE	9.00	9.00	9.00	9.00	9.00	33.33	9.00	0.00	0.00	0.00	9.00	33.33	100.00	100.00					
2201	DIRECCIÓN DE BACHILLERATOS ESTATALES Y PREPARATORIA ABIERTA	3. ALUMNOS EN LA MODALIDAD DE PREPARATORIA ABIERTA INSCRITOS.	1. CERTIFICACIÓN DE ESTUDIANTES EGRESADOS DEL SUBSISTEMA DE PREPARATORIA ABIERTA EN EL ESTADO DE PUEBLA CON DOCUMENTO ELECTRÓNICO.	ESTUDIANTE	1	NÚMERO DE ESTUDIANTES EGRESADOS CON DOCUMENTOS ELECTRÓNICOS DE CERTIFICACIÓN DE PREPARATORIA ABIERTA EN EL AÑO 2026.	ASCENDENTE	0.00	1,817.00	0.00	1,747.00	3,564.00			0.00	0.00	0.00	0.00	0.00			SPP	SPP			
2201	DIRECCIÓN DE BACHILLERATOS ESTATALES Y PREPARATORIA ABIERTA	3. ALUMNOS EN LA MODALIDAD DE PREPARATORIA ABIERTA INSCRITOS.	2. ATENCIÓN DE ESTUDIANTES EN LA APLICACIÓN DE EXÁMENES, PARA LA ACREDITACIÓN DEL PLAN DE ESTUDIOS DE SUBSISTEMA DE PREPARATORIA ABIERTA DEL ESTADO DE PUEBLA.	ESTUDIANTE	1	NÚMERO DE ESTUDIANTES QUE PRESENTAN EXAMEN PARA LA ACREDITACIÓN DEL PLAN DE ESTUDIOS DE PREPARATORIA ABIERTA EN EL AÑO 2026.	ASCENDENTE	0.00	40,399.00	0.00	36,264.00	76,663.00			0.00	0.00	0.00	0.00	0.00			SPP	SPP			
2201	DIRECCIÓN DE BACHILLERATOS ESTATALES Y PREPARATORIA ABIERTA	4. ESTUDIANTES DEL NIVEL MEDIO SUPERIOR EN LA MODALIDAD DE TELEBACHILLERATO COMUNITARIO CON PROCESO FORMATIVO CONCLUIDO.	1. ATENCIÓN A ESTUDIANTES CON SERVICIOS EDUCATIVOS DE EDUCACIÓN MEDIA SUPERIOR MEDIANTE LA MODALIDAD DE TELEBACHILLERATO COMUNITARIO.	PORCENTAJE	1	NÚMERO DE ALUMNOS INSCRITOS EN TELEBACHILLERATO COMUNITARIO EN EL CICLO ESCOLAR 2024-2025.	ASCENDENTE	0.00	0.00	0.00	4,419.00	4,419.00			0.00	0.00	0.00	0.00	0.00			SPP	SPP			
2201	DIRECCIÓN DE BACHILLERATOS ESTATALES Y PREPARATORIA ABIERTA	4. ESTUDIANTES DEL NIVEL MEDIO SUPERIOR EN LA MODALIDAD DE TELEBACHILLERATO COMUNITARIO CON PROCESO FORMATIVO CONCLUIDO.	1. ATENCIÓN A ESTUDIANTES CON SERVICIOS EDUCATIVOS DE EDUCACIÓN MEDIA SUPERIOR MEDIANTE LA MODALIDAD DE TELEBACHILLERATO COMUNITARIO.	PORCENTAJE	2	TOTAL DE ALUMNOS INSCRITOS EN EDUCACIÓN MEDIA SUPERIOR EN EL CICLO ESCOLAR 2024-2025.	ASCENDENTE	0.00	0.00	0.00	294,861.00	294,861.00			0.00	0.00	0.00	0.00	0.00			SPP	SPP			
2201	DIRECCIÓN DE BACHILLERATOS ESTATALES Y PREPARATORIA ABIERTA	4. ESTUDIANTES DEL NIVEL MEDIO SUPERIOR EN LA MODALIDAD DE TELEBACHILLERATO COMUNITARIO CON PROCESO FORMATIVO CONCLUIDO.	2. OBSERVACIÓN DE LA DESERTAN DE LOS ALUMNOS DE LOS TELEBACHILLERATOS COMUNITARIOS DE LA ENTIDAD.	PORCENTAJE	1	NÚMERO DE ALUMNOS QUE DESERTAN EN TELEBACHILLERATOS COMUNITARIOS EN EL CICLO ESCOLAR 2023-2024.	DESCENDENTE	0.00	0.00	0.00	354.00	354.00			0.00	0.00	0.00	0.00	0.00							



## Nivel de Cumplimiento de las actividades

**E020 NCC**

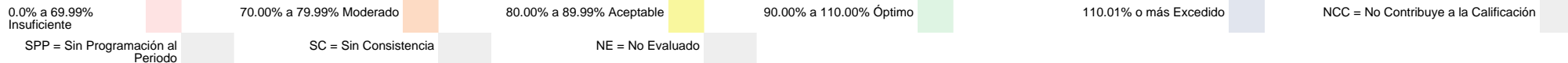


No UR	UNIDAD RESPONSABLE	COMPONENTE	ACTIVIDAD	UNIDAD DE MEDIDA	No Variable	Descripción Variable	COMPORTAMIENTO	PROGRAMADO					Meta Programada al Corte		REALIZADO					Meta Realizada		CUMPLIMIENTO (%)	NIVEL DE CUMPLIMIENTO (%)		
								TRIMESTRE 1	TRIMESTRE 2	TRIMESTRE 3	TRIMESTRE 4	TOTAL	Valor Absoluto	%	TRIMESTRE 1	TRIMESTRE 2	TRIMESTRE 3	TRIMESTRE 4	TOTAL	Valor Absoluto	%				
2201	DIRECCIÓN DE BACHILLERATOS ESTATALES Y PREPARATORIA ABIERTA	4. ESTUDIANTES DEL NIVEL MEDIO SUPERIOR EN LA MODALIDAD DE TELEBACHILLERATO COMUNITARIO CON PROCESO FORMATIVO CONCLUIDO.	2. OBSERVACIÓN DE LA DESERCIÓN DE LOS ALUMNOS DE LOS TELEBACHILLERATOS COMUNITARIOS DE LA ENTIDAD.	PORCENTAJE	2	NÚMERO DE ALUMNOS INSCRITOS EN TELEBACHILLERATO COMUNITARIO EN EL CICLO ESCOLAR 2024-2025.	DESCENDENTE	0.00	0.00	0.00	4,419.00	4,419.00			0.00	0.00	0.00	0.00	0.00					SPP	SPP
2201	DIRECCIÓN DE BACHILLERATOS ESTATALES Y PREPARATORIA ABIERTA	4. ESTUDIANTES DEL NIVEL MEDIO SUPERIOR EN LA MODALIDAD DE TELEBACHILLERATO COMUNITARIO CON PROCESO FORMATIVO CONCLUIDO.	3. SUPERVISIÓN ADMINISTRATIVA Y ACADÉMICA DE TELEBACHILLERATOS COMUNITARIOS.	PORCENTAJE	1	NÚMERO DE VISITAS A TELEBACHILLERATO COMUNITARIO CON OBSERVACIONES APLICADAS.	REGULAR	0.00	3.00	3.00	2.00	8.00			0.00	0.00	0.00	0.00	0.00						
2201	DIRECCIÓN DE BACHILLERATOS ESTATALES Y PREPARATORIA ABIERTA	4. ESTUDIANTES DEL NIVEL MEDIO SUPERIOR EN LA MODALIDAD DE TELEBACHILLERATO COMUNITARIO CON PROCESO FORMATIVO CONCLUIDO.	3. SUPERVISIÓN ADMINISTRATIVA Y ACADÉMICA DE TELEBACHILLERATOS COMUNITARIOS.	PORCENTAJE	2	TOTAL DE VISITAS A TELEBACHILLERATO COMUNITARIO SUPERVISADOS.	REGULAR	0.00	95.00	95.00	95.00	95.00			0.00	0.00	0.00	0.00	0.00					SPP	SPP
2201	DIRECCIÓN DE BACHILLERATOS ESTATALES Y PREPARATORIA ABIERTA	4. ESTUDIANTES DEL NIVEL MEDIO SUPERIOR EN LA MODALIDAD DE TELEBACHILLERATO COMUNITARIO CON PROCESO FORMATIVO CONCLUIDO.	4. SUMINISTRO DE MATERIALES E INSUMOS PARA LA CORRECTA OPERACIÓN DE LOS PLANTELES DE TELEBACHILLERATO COMUNITARIO.	PORCENTAJE	1	NÚMERO DE PLANTELES BENEFICIADOS CON SUMINISTROS.	REGULAR	0.00	0.00	0.00	95.00	95.00			0.00	0.00	0.00	0.00	0.00						
2201	DIRECCIÓN DE BACHILLERATOS ESTATALES Y PREPARATORIA ABIERTA	4. ESTUDIANTES DEL NIVEL MEDIO SUPERIOR EN LA MODALIDAD DE TELEBACHILLERATO COMUNITARIO CON PROCESO FORMATIVO CONCLUIDO.	4. SUMINISTRO DE MATERIALES E INSUMOS PARA LA CORRECTA OPERACIÓN DE LOS PLANTELES DE TELEBACHILLERATO COMUNITARIO.	PORCENTAJE	2	TOTAL DE PLANTELES DE EDUCACIÓN MEDIA SUPERIOR EN EL ESTADO.	REGULAR	0.00	0.00	0.00	1,797.00	1,797.00			0.00	0.00	0.00	0.00	0.00					SPP	SPP
2201	DIRECCIÓN DE BACHILLERATOS ESTATALES Y PREPARATORIA ABIERTA	4. ESTUDIANTES DEL NIVEL MEDIO SUPERIOR EN LA MODALIDAD DE TELEBACHILLERATO COMUNITARIO CON PROCESO FORMATIVO CONCLUIDO.	5. REALIZACIÓN DE UN EVENTO EDUCATIVO AL PERSONAL DOCENTE DEL PROGRAMA DE TELEBACHILLERATO COMUNITARIO CON EL OBJETIVO DE PLANEAR ESTRATEGIAS PARA REDUCIR EL ABANDONO ESCOLAR, ANALIZANDO LOS DIFERENTES FACTORES CON EL FIN DE DISMINUIR EL PORCENTAJE EN TELEBACHILLERATO COMUNITARIO.	EVENTO	1	NÚMERO DE ACCIONES REALIZADAS	REGULAR	0.00	0.00	0.00	1.00	1.00			0.00	0.00	0.00	0.00	0.00					SPP	SPP
2201	DIRECCIÓN DE BACHILLERATOS ESTATALES Y PREPARATORIA ABIERTA	4. ESTUDIANTES DEL NIVEL MEDIO SUPERIOR EN LA MODALIDAD DE TELEBACHILLERATO COMUNITARIO CON PROCESO FORMATIVO CONCLUIDO.	6. REMUNERACIÓN A DOCENTES DE TELEBACHILLERATOS COMUNITARIOS CON EL PAGO CORRESPONDIENTE.	PORCENTAJE	1	NÚMERO DE DOCENTES DE TELEBACHILLERATO COMUNITARIO REMUNERADOS CON PAGO.	REGULAR	285.00	285.00	285.00	285.00	285.00			285.00	0.00	0.00	0.00	285.00						



## Nivel de Cumplimiento de las actividades

**E020 NCC**

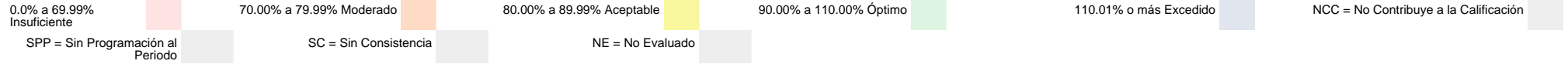


No UR	UNIDAD RESPONSABLE	COMPONENTE	ACTIVIDAD	UNIDAD DE MEDIDA	No Variable	Descripción Variable	COMPORTAMIENTO	PROGRAMADO					Meta Programada al Corte		REALIZADO					Meta Realizada		CUMPLIMIENTO (%)	NIVEL DE CUMPLIMIENTO (%)
								TRIMESTRE 1	TRIMESTRE 2	TRIMESTRE 3	TRIMESTRE 4	TOTAL	Valor Absoluto	%	TRIMESTRE 1	TRIMESTRE 2	TRIMESTRE 3	TRIMESTRE 4	TOTAL	Valor Absoluto	%		
2201	DIRECCIÓN DE BACHILLERATOS ESTATALES Y PREPARATORIA ABIERTA	4. ESTUDIANTES DEL NIVEL MEDIO SUPERIOR EN LA MODALIDAD DE TELEBACHILLERATO COMUNITARIO CON PROCESO FORMATIVO CONCLUIDO.	6. REMUNERACIÓN A DOCENTES DE TELEBACHILLERATOS COMUNITARIOS CON EL PAGO CORRESPONDIENTE.	PORCENTAJE	2	TOTAL DE DOCENTES DE EN EDUCACIÓN MEDIA SUPERIOR EN EL ESTADO.	REGULAR	16,937.00	16,937.00	16,937.00	16,937.00	16,937.00		1.68	16,937.00	0.00	0.00	0.00	16,937.00		1.68	100.00	100.00



## Nivel de Cumplimiento de los Indicadores de nivel componente

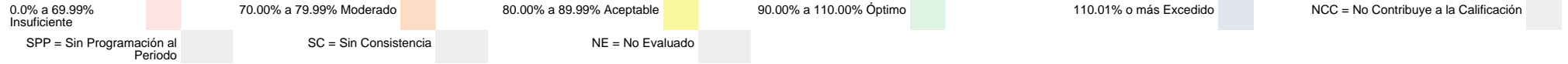
E021 NCC



No. UR	UNIDAD RESPONSABLE	COMPONENTE	INDICADOR	UNIDAD DE MEDIDA	No. Variable	Descripción Variable	COMPORTAMIENTO	PROGRAMADO					Meta Programada al corte		REALIZADO					Meta Realizada		CUMPLIMIENTO (%)	NIVEL DE CUMPLIMIENTO (%)			
								TRIMESTRE 1	TRIMESTRE 2	TRIMESTRE 3	TRIMESTRE 4	TOTAL	Valor Absoluto	%	TRIMESTRE 1	TRIMESTRE 2	TRIMESTRE 3	TRIMESTRE 4	TOTAL	Valor Absoluto	%					
3000	SUBSECRETARÍA DE EDUCACIÓN SUPERIOR	1. SERVICIOS ACADÉMICOS Y ADMINISTRATIVOS DE CALIDAD PARA ALUMNOS Y ALUMNAS DE LAS ESCUELAS FORMADORAS DE DOCENTES OTORGADOS.	PORCENTAJE DE ALUMNOS BENEFICIADOS CON LOS SERVICIOS ACADÉMICOS Y ADMINISTRATIVOS DE LAS ESCUELAS FORMADORAS DE DOCENTES.	PORCENTAJE	1	NÚMERO DE ALUMNOS BENEFICIADOS CON SERVICIOS ACADÉMICOS Y ADMINISTRATIVOS OFERTADOS EN LAS ESCUELAS NORMALES PÚBLICAS, PRIVADAS, UNIDADES DE LA UPN Y CENTRO DE POSGRADO DEL BINE DEL ESTADO.	ASCENDENTE	0.00	0.00	0.00	17,706.00	17,706.00			0.00	0.00	0.00	0.00	0.00							
3000	SUBSECRETARÍA DE EDUCACIÓN SUPERIOR	1. SERVICIOS ACADÉMICOS Y ADMINISTRATIVOS DE CALIDAD PARA ALUMNOS Y ALUMNAS DE LAS ESCUELAS FORMADORAS DE DOCENTES OTORGADOS.	PORCENTAJE DE ALUMNOS BENEFICIADOS CON LOS SERVICIOS ACADÉMICOS Y ADMINISTRATIVOS DE LAS ESCUELAS FORMADORAS DE DOCENTES.	PORCENTAJE	2	TOTAL DE ALUMNOS BENEFICIADOS CON SERVICIOS ACADÉMICOS Y ADMINISTRATIVOS OFERTADOS EN LAS INSTITUCIONES DE EDUCACIÓN SUPERIOR DEL ESTADO DE PUEBLA DE SOSTENIMIENTO ESTATAL, FEDERAL Y PRIVADO.	ASCENDENTE	0.00	0.00	0.00	321,196.00	321,196.00			0.00	0.00	0.00	0.00	0.00				SPP	SPP		
3000	SUBSECRETARÍA DE EDUCACIÓN SUPERIOR	2. SERVICIOS DE EDUCACIÓN SUPERIOR BAJO UN ENFOQUE INTERCULTURAL DE EQUIDAD, INCLUSIÓN Y PERSPECTIVA HUMANISTA EN INSTITUCIONES DE SOSTENIMIENTO PÚBLICO OTORGADOS.	NÚMERO DE INSTITUCIONES DE SOSTENIMIENTO PÚBLICO CON ENFOQUE INTERCULTURAL, EQUIDAD, INCLUSIÓN Y PERSPECTIVA HUMANISTA QUE OFRECEN SERVICIOS DE EDUCACIÓN SUPERIOR.	INSTITUCIÓN	1	NÚMERO DE INSTITUCIONES DE SOSTENIMIENTO PÚBLICO QUE OFRECEN SERVICIOS DE EDUCACIÓN SUPERIOR.	REGULAR	0.00	0.00	0.00	42.00	42.00			0.00	0.00	0.00	0.00	0.00				SPP	SPP		
3000	SUBSECRETARÍA DE EDUCACIÓN SUPERIOR	3. INSTITUCIONES DE EDUCACIÓN SUPERIOR PARTICULARES CON SERVICIOS TÉCNICO-ADMINISTRATIVOS DE SUPERVISIÓN Y COORDINACIÓN OTORGADOS.	PORCENTAJE DE INSTITUCIONES DE EDUCACIÓN SUPERIOR PARTICULARES CON SERVICIOS TÉCNICO-ADMINISTRATIVOS OTORGADOS.	PORCENTAJE	1	NÚMERO DE INSTITUCIONES DE EDUCACIÓN SUPERIOR PARTICULARES ATENDIDAS POR LA DIRECCIÓN DE EDUCACIÓN SUPERIOR PARTICULAR.	REGULAR	0.00	0.00	0.00	189.00	189.00			0.00	0.00	0.00	0.00	0.00							
3000	SUBSECRETARÍA DE EDUCACIÓN SUPERIOR	3. INSTITUCIONES DE EDUCACIÓN SUPERIOR PARTICULARES CON SERVICIOS TÉCNICO-ADMINISTRATIVOS DE SUPERVISIÓN Y COORDINACIÓN OTORGADOS.	PORCENTAJE DE INSTITUCIONES DE EDUCACIÓN SUPERIOR PARTICULARES CON SERVICIOS TÉCNICO-ADMINISTRATIVOS OTORGADOS.	PORCENTAJE	2	TOTAL DE INSTITUCIONES DE EDUCACIÓN SUPERIOR PARTICULARES EN EL ESTADO DE PUEBLA.	REGULAR	0.00	0.00	0.00	241.00	241.00			0.00	0.00	0.00	0.00	0.00				SPP	SPP		

## Nivel de Cumplimiento de los Indicadores de nivel componente

E021 NCC

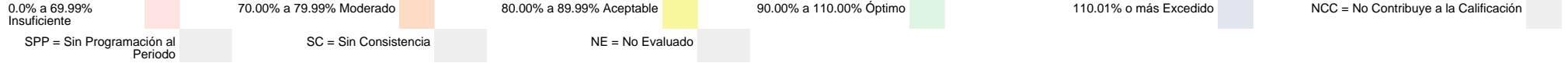


No. UR	UNIDAD RESPONSABLE	COMPONENTE	INDICADOR	UNIDAD DE MEDIDA	No. Variable	Descripción Variable	COMPORTAMIENTO	PROGRAMADO					Meta Programada al corte		REALIZADO					Meta Realizada		CUMPLIMIENTO (%)	NIVEL DE CUMPLIMIENTO (%)
								TRIMESTRE 1	TRIMESTRE 2	TRIMESTRE 3	TRIMESTRE 4	TOTAL	Valor Absoluto	%	TRIMESTRE 1	TRIMESTRE 2	TRIMESTRE 3	TRIMESTRE 4	TOTAL	Valor Absoluto	%		
3000	SUBSECRETARÍA DE EDUCACIÓN SUPERIOR	4. SERVICIOS TÉCNICO-ACADEMÁTICOS Y ADMINISTRATIVOS A INSTITUCIONES DE EDUCACIÓN SUPERIOR OTORGADOS.	NÚMERO DE INSTITUCIONES DE EDUCACIÓN SUPERIOR QUE RECIBEN SERVICIOS TÉCNICO-ACADEMÁTICOS Y ADMINISTRATIVOS.	INSTITUCIÓN	1	NÚMERO DE INSTITUCIONES DE EDUCACIÓN SUPERIOR ATENDIDOS CON SERVICIOS.	REGULAR	0.00	0.00	0.00	321.00	321.00			0.00	0.00	0.00	0.00	0.00			SPP	SPP



## Nivel de Cumplimiento de las actividades

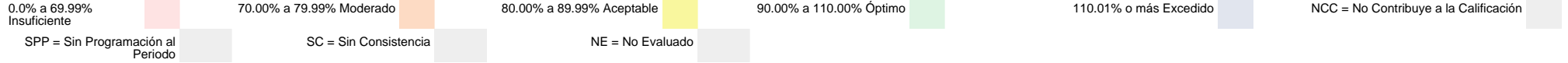
E021 NCC



No UR	UNIDAD RESPONSABLE	COMPONENTE	ACTIVIDAD	UNIDAD DE MEDIDA	No Variable	Descripción Variable	COMPORTAMIENTO	PROGRAMADO					Meta Programada al Corte		REALIZADO					Meta Realizada		CUMPLIMIENTO (%)	NIVEL DE CUMPLIMIENTO (%)		
								TRIMESTRE 1	TRIMESTRE 2	TRIMESTRE 3	TRIMESTRE 4	TOTAL	Valor Absoluto	%	TRIMESTRE 1	TRIMESTRE 2	TRIMESTRE 3	TRIMESTRE 4	TOTAL	Valor Absoluto	%				
3001	DIRECCIÓN DE FORMACIÓN DOCENTE	1. SERVICIOS ACADÉMICOS Y ADMINISTRATIVOS DE CALIDAD PARA ALUMNAS Y ALUMNOS DE LAS ESCUELAS FORMADORAS DE DOCENTES OTORGADOS.	1. ATENCIÓN DE ALUMNAS Y ALUMNOS CON PROGRAMAS EDUCATIVOS VIGENTES EN LAS ESCUELAS NORMALES DE ORIGEN PÚBLICO Y PRIVADO.	ALUMNO	1	NÚMERO DE ALUMNAS Y ALUMNOS ATENDIDOS CON PROGRAMAS EDUCATIVOS VIGENTES EN LAS ESCUELAS NORMALES PÚBLICAS Y PRIVADAS DEL ESTADO.	REGULAR	11,798.00	11,798.00	11,798.00	11,798.00	11,798.00	11,798.00	11,798.00	11,798.00	11,798.00	11,594.00	0.00	0.00	0.00	11,594.00	11,594.00	98.27	98.27	
3001	DIRECCIÓN DE FORMACIÓN DOCENTE	1. SERVICIOS ACADÉMICOS Y ADMINISTRATIVOS DE CALIDAD PARA ALUMNAS Y ALUMNOS DE LAS ESCUELAS FORMADORAS DE DOCENTES OTORGADOS.	2. ATENCIÓN DE ALUMNAS Y ALUMNOS EN LAS LICENCIATURAS Y POSGRADO DE LAS UNIDADES DE LA UNIVERSIDAD PEDAGÓGICA NACIONAL (UPN) DEL ESTADO.	ALUMNO	1	NÚMERO DE ALUMNAS Y ALUMNOS INSCRITOS EN LAS UNIDADES DE LA UNIVERSIDAD PEDAGÓGICA NACIONAL DEL ESTADO.	REGULAR	5,907.00	5,907.00	5,907.00	5,907.00	5,907.00	5,907.00	5,907.00	5,907.00	5,907.00	5,907.00	0.00	0.00	0.00	5,907.00				
3001	DIRECCIÓN DE FORMACIÓN DOCENTE	1. SERVICIOS ACADÉMICOS Y ADMINISTRATIVOS DE CALIDAD PARA ALUMNAS Y ALUMNOS DE LAS ESCUELAS FORMADORAS DE DOCENTES OTORGADOS.	2. ATENCIÓN DE ALUMNAS Y ALUMNOS EN LAS LICENCIATURAS Y POSGRADO DE LAS UNIDADES DE LA UNIVERSIDAD PEDAGÓGICA NACIONAL (UPN) DEL ESTADO.	ALUMNO	2	TOTAL DE ALUMNOS DE LAS NORMALES PÚBLICAS, PRIVADAS, UNIDADES DE LA UPN Y CENTRO DE POSGRADO DEL BINE DEL ESTADO.	REGULAR	17,706.00	17,706.00	17,706.00	17,706.00	17,706.00	17,706.00	33.36	17,706.00	0.00	0.00	0.00	17,706.00	33.36	100.00	100.00	100.00	100.00	
3001	DIRECCIÓN DE FORMACIÓN DOCENTE	1. SERVICIOS ACADÉMICOS Y ADMINISTRATIVOS DE CALIDAD PARA ALUMNAS Y ALUMNOS DE LAS ESCUELAS FORMADORAS DE DOCENTES OTORGADOS.	3. ATENCIÓN DE ALUMNAS EN LAS LICENCIATURAS QUE OFERTA LA ESCUELA NORMAL RURAL "CARMEN SERDÁN".	ALUMNO	1	NÚMERO DE ALUMNAS ATENDIDAS EN LA ESCUELA NORMAL RURAL "CARMEN SERDÁN".	REGULAR	409.00	409.00	409.00	409.00	409.00	409.00	409.00	416.00	0.00	0.00	0.00	416.00	416.00	101.71	101.71	101.71	101.71	
3002	DIRECCIÓN DE UNIVERSIDADES E INSTITUTOS	2. SERVICIOS DE EDUCACIÓN SUPERIOR BAJO UN ENFOQUE INTERCULTURAL DE EQUIDAD, INCLUSIÓN Y PERSPECTIVA HUMANISTA EN INSTITUCIONES DE SOSTENIMIENTO PÚBLICO OTORGADOS.	1. SUPERVISIÓN A UNIVERSIDADES E INSTITUTOS.	PORCENTAJE	1	NÚMERO DE INSTITUCIONES SUPERVISADAS CON VALORACIÓN ACEPTABLE.	REGULAR	21.00	21.00	20.00	18.00	80.00		21.00	0.00	0.00	0.00	21.00							
3002	DIRECCIÓN DE UNIVERSIDADES E INSTITUTOS	2. SERVICIOS DE EDUCACIÓN SUPERIOR BAJO UN ENFOQUE INTERCULTURAL DE EQUIDAD, INCLUSIÓN Y PERSPECTIVA HUMANISTA EN INSTITUCIONES DE SOSTENIMIENTO PÚBLICO OTORGADOS.	1. SUPERVISIÓN A UNIVERSIDADES E INSTITUTOS.	PORCENTAJE	2	TOTAL DE INSTITUCIONES SUPERVISADAS.	REGULAR	85.00	85.00	85.00	85.00	85.00		85.00	0.00	0.00	0.00	85.00	24.71	100.00	100.00	100.00	100.00		

## Nivel de Cumplimiento de las actividades

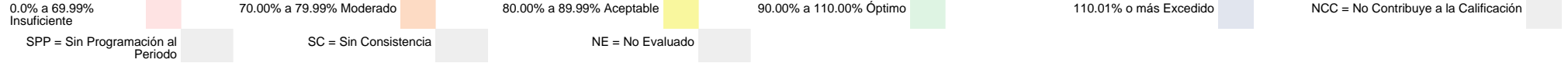
E021 NCC



No UR	UNIDAD RESPONSABLE	COMPONENTE	ACTIVIDAD	UNIDAD DE MEDIDA	No Variable	Descripción Variable	COMPORTAMIENTO	PROGRAMADO					Meta Programada al Corte		REALIZADO					Meta Realizada		CUMPLIMIENTO (%)	NIVEL DE CUMPLIMIENTO (%)	
								TRIMESTRE 1	TRIMESTRE 2	TRIMESTRE 3	TRIMESTRE 4	TOTAL	Valor Absoluto	%	TRIMESTRE 1	TRIMESTRE 2	TRIMESTRE 3	TRIMESTRE 4	TOTAL	Valor Absoluto	%			
3002	DIRECCIÓN DE UNIVERSIDADES E INSTITUTOS	2. SERVICIOS DE EDUCACIÓN SUPERIOR BAJO UN ENFOQUE INTERCULTURAL DE EQUIDAD, INCLUSIÓN Y PERSPECTIVA HUMANISTA EN INSTITUCIONES DE SOSTENIMIENTO PÚBLICO OTORGADOS.	2. REVISIÓN DE ACUERDOS PARA MEJORAR EL DESEMPEÑO DE LOS ORGANISMOS PÚBLICOS DESCENTRALIZADOS EN EDUCACIÓN SUPERIOR.	ACUERDO	1	NÚMERO DE ACUERDOS REVISADOS PARA LAS SESIONES DE LA JUNTA DIRECTIVA DE LOS ORGANISMOS PÚBLICOS DESCENTRALIZADOS.	REGULAR	3.00	3.00	3.00	3.00	12.00	3.00		3.00	0.00	0.00	0.00	3.00	3.00			100.00	100.00
3002	DIRECCIÓN DE UNIVERSIDADES E INSTITUTOS	2. SERVICIOS DE EDUCACIÓN SUPERIOR BAJO UN ENFOQUE INTERCULTURAL DE EQUIDAD, INCLUSIÓN Y PERSPECTIVA HUMANISTA EN INSTITUCIONES DE SOSTENIMIENTO PÚBLICO OTORGADOS.	3. CUMPLIMIENTO DE INSTITUCIONES DE EDUCACIÓN SUPERIOR SECTORIZADAS, EN MATERIA DE SUS POLÍTICAS DE FUNCIONAMIENTO Y OPERACIÓN.	PORCENTAJE	1	NÚMERO DE INSTITUCIONES QUE CUMPLEN EN LAS POLÍTICAS QUE REGULAN EL FUNCIONAMIENTO Y OPERACIÓN ESTABLECIDAS POR LAS AUTORIDADES FEDERAL Y ESTATALES.	REGULAR	8.00	9.00	9.00	9.00	35.00			8.00	0.00	0.00	0.00	8.00					
3002	DIRECCIÓN DE UNIVERSIDADES E INSTITUTOS	2. SERVICIOS DE EDUCACIÓN SUPERIOR BAJO UN ENFOQUE INTERCULTURAL DE EQUIDAD, INCLUSIÓN Y PERSPECTIVA HUMANISTA EN INSTITUCIONES DE SOSTENIMIENTO PÚBLICO OTORGADOS.	3. CUMPLIMIENTO DE INSTITUCIONES DE EDUCACIÓN SUPERIOR SECTORIZADAS, EN MATERIA DE SUS POLÍTICAS DE FUNCIONAMIENTO Y OPERACIÓN.	PORCENTAJE	2	TOTAL DE INSTITUCIONES VISITADAS.	REGULAR	40.00	40.00	40.00	40.00	40.00	20.00		40.00	0.00	0.00	0.00	40.00	20.00			100.00	100.00
3002	DIRECCIÓN DE UNIVERSIDADES E INSTITUTOS	2. SERVICIOS DE EDUCACIÓN SUPERIOR BAJO UN ENFOQUE INTERCULTURAL DE EQUIDAD, INCLUSIÓN Y PERSPECTIVA HUMANISTA EN INSTITUCIONES DE SOSTENIMIENTO PÚBLICO OTORGADOS.	4. INSCRIPCIÓN Y REINSCRIPCIÓN EN LA ESCUELA SUPERIOR DE CIENCIAS Y HUMANIDADES.	ALUMNO	1	NÚMERO DE ALUMNOS INSCRITOS Y REINSCRITOS EN LA ESCUELA SUPERIOR DE CIENCIAS Y HUMANIDADES.	NOMINAL	0.00	0.00	0.00	248.00	248.00			0.00	0.00	0.00	0.00	0.00			SPP	SPP	
3002	DIRECCIÓN DE UNIVERSIDADES E INSTITUTOS	2. SERVICIOS DE EDUCACIÓN SUPERIOR BAJO UN ENFOQUE INTERCULTURAL DE EQUIDAD, INCLUSIÓN Y PERSPECTIVA HUMANISTA EN INSTITUCIONES DE SOSTENIMIENTO PÚBLICO OTORGADOS.	5. TITULACIÓN DE ALUMNOS DE LA ESCUELA SUPERIOR DE CIENCIAS Y HUMANIDADES.	TÍTULO	1	NÚMERO DE ALUMNOS TITULADOS EN LA ESCUELA SUPERIOR DE CIENCIAS Y HUMANIDADES.	NOMINAL	11.00	1.00	10.00	11.00	33.00	11.00		11.00	0.00	0.00	0.00	11.00	11.00			100.00	100.00
3002	DIRECCIÓN DE UNIVERSIDADES E INSTITUTOS	2. SERVICIOS DE EDUCACIÓN SUPERIOR BAJO UN ENFOQUE INTERCULTURAL DE EQUIDAD, INCLUSIÓN Y PERSPECTIVA HUMANISTA EN INSTITUCIONES DE SOSTENIMIENTO PÚBLICO OTORGADOS.	6. INSCRIPCIÓN Y REINSCRIPCIÓN EN EL INSTITUTO DE ESTUDIOS SUPERIORES DEL ESTADO.	ALUMNO	1	NÚMERO DE ALUMNOS INSCRITOS Y REINSCRITOS EN EL INSTITUTO DE ESTUDIOS SUPERIORES DEL ESTADO.	NOMINAL	0.00	0.00	0.00	1,000.00	1,000.00			0.00	0.00	0.00	0.00	0.00			SPP	SPP	

## Nivel de Cumplimiento de las actividades

**E021 NCC**

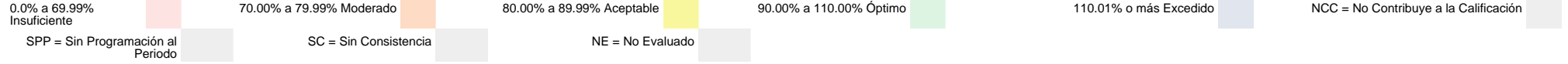


No UR	UNIDAD RESPONSABLE	COMPONENTE	ACTIVIDAD	UNIDAD DE MEDIDA	No Variable	Descripción Variable	COMPORTAMIENTO	PROGRAMADO					Meta Programada al Corte		REALIZADO					Meta Realizada		CUMPLIMIENTO (%)	NIVEL DE CUMPLIMIENTO (%)	
								TRIMESTRE 1	TRIMESTRE 2	TRIMESTRE 3	TRIMESTRE 4	TOTAL	Valor Absoluto	%	TRIMESTRE 1	TRIMESTRE 2	TRIMESTRE 3	TRIMESTRE 4	TOTAL	Valor Absoluto	%			
3002	DIRECCIÓN DE UNIVERSIDADES E INSTITUTOS	2. SERVICIOS DE EDUCACIÓN SUPERIOR BAJO UN ENFOQUE INTERCULTURAL DE EQUIDAD, INCLUSIÓN Y PERSPECTIVA HUMANISTA EN INSTITUCIONES DE SOSTENIMIENTO PÚBLICO OTORGADOS.	7. TITULACIÓN DE ALUMNOS DEL INSTITUTO DE ESTUDIOS SUPERIORES DEL ESTADO.	TÍTULO	1	NÚMERO DE ALUMNOS TITULADOS EN EL INSTITUTO DE ESTUDIOS SUPERIORES DEL ESTADO.	NOMINAL	25.00	30.00	25.00	30.00	110.00	25.00		25.00	0.00	0.00	0.00	25.00	25.00			100.00	100.00
3002	DIRECCIÓN DE UNIVERSIDADES E INSTITUTOS	2. SERVICIOS DE EDUCACIÓN SUPERIOR BAJO UN ENFOQUE INTERCULTURAL DE EQUIDAD, INCLUSIÓN Y PERSPECTIVA HUMANISTA EN INSTITUCIONES DE SOSTENIMIENTO PÚBLICO OTORGADOS.	8. INSCRIPCIÓN Y REINSCRIPCIÓN EN EL BENEMÉRITO CONSERVATORIO DE MÚSICA DEL ESTADO DE PUEBLA.	ALUMNO	1	NÚMERO DE ALUMNOS INSCRITOS Y REINSCRITOS EN EL BENEMÉRITO CONSERVATORIO DE MÚSICA DEL ESTADO DE PUEBLA.	NOMINAL	0.00	0.00	0.00	533.00	533.00			0.00	0.00	0.00	0.00	0.00			SPP	SPP	
3002	DIRECCIÓN DE UNIVERSIDADES E INSTITUTOS	2. SERVICIOS DE EDUCACIÓN SUPERIOR BAJO UN ENFOQUE INTERCULTURAL DE EQUIDAD, INCLUSIÓN Y PERSPECTIVA HUMANISTA EN INSTITUCIONES DE SOSTENIMIENTO PÚBLICO OTORGADOS.	9. TITULACIÓN DE ALUMNOS DEL BENEMÉRITO CONSERVATORIO DE MÚSICA DEL ESTADO DE PUEBLA.	TÍTULO	1	NÚMERO DE ALUMNOS TITULADOS EN EL BENEMÉRITO CONSERVATORIO DE MÚSICA DEL ESTADO DE PUEBLA.	NOMINAL	14.00	12.00	9.00	10.00	45.00	14.00		14.00	0.00	0.00	0.00	14.00	14.00			100.00	100.00
3002	DIRECCIÓN DE UNIVERSIDADES E INSTITUTOS	2. SERVICIOS DE EDUCACIÓN SUPERIOR BAJO UN ENFOQUE INTERCULTURAL DE EQUIDAD, INCLUSIÓN Y PERSPECTIVA HUMANISTA EN INSTITUCIONES DE SOSTENIMIENTO PÚBLICO OTORGADOS.	10. INSCRIPCIÓN Y REINSCRIPCIÓN EN EL INSTITUTO DE ARTES VISUALES DEL ESTADO DE PUEBLA.	ALUMNO	1	NÚMERO DE ALUMNOS INSCRITOS Y REINSCRITOS EN EL INSTITUTO DE ARTES VISUALES DEL ESTADO DE PUEBLA.	NOMINAL	0.00	0.00	0.00	295.00	295.00			0.00	0.00	0.00	0.00	0.00			SPP	SPP	
3002	DIRECCIÓN DE UNIVERSIDADES E INSTITUTOS	2. SERVICIOS DE EDUCACIÓN SUPERIOR BAJO UN ENFOQUE INTERCULTURAL DE EQUIDAD, INCLUSIÓN Y PERSPECTIVA HUMANISTA EN INSTITUCIONES DE SOSTENIMIENTO PÚBLICO OTORGADOS.	11. TITULACIÓN DE ALUMNOS DEL INSTITUTO DE ARTES VISUALES DEL ESTADO DE PUEBLA.	TÍTULO	1	NÚMERO DE ALUMNOS TITULADOS EN EL INSTITUTO DE ARTES VISUALES DEL ESTADO DE PUEBLA.	NOMINAL	5.00	5.00	5.00	5.00	20.00	5.00		5.00	0.00	0.00	0.00	5.00	5.00			100.00	100.00
3002	DIRECCIÓN DE UNIVERSIDADES E INSTITUTOS	2. SERVICIOS DE EDUCACIÓN SUPERIOR BAJO UN ENFOQUE INTERCULTURAL DE EQUIDAD, INCLUSIÓN Y PERSPECTIVA HUMANISTA EN INSTITUCIONES DE SOSTENIMIENTO PÚBLICO OTORGADOS.	12. TITULACIÓN DE ALUMNOS DEL COLEGIO DE PUEBLA, A.C.	TÍTULO	1	NÚMERO DE ALUMNOS TITULADOS EN EL COLEGIO DE PUEBLA, A.C.	NOMINAL	0.00	5.00	10.00	10.00	25.00			0.00	0.00	0.00	0.00	0.00			SPP	SPP	



## Nivel de Cumplimiento de las actividades

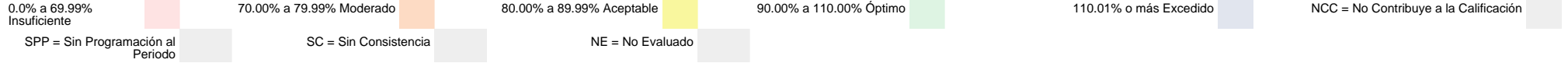
**E021 NCC**



No UR	UNIDAD RESPONSABLE	COMPONENTE	ACTIVIDAD	UNIDAD DE MEDIDA	No Variable	Descripción Variable	COMPORTAMIENTO	PROGRAMADO					Meta Programada al Corte		REALIZADO					Meta Realizada		CUMPLIMIENTO (%)	NIVEL DE CUMPLIMIENTO (%)		
								TRIMESTRE 1	TRIMESTRE 2	TRIMESTRE 3	TRIMESTRE 4	TOTAL	Valor Absoluto	%	TRIMESTRE 1	TRIMESTRE 2	TRIMESTRE 3	TRIMESTRE 4	TOTAL	Valor Absoluto	%				
3002	DIRECCIÓN DE UNIVERSIDADES E INSTITUTOS	2. SERVICIOS DE EDUCACIÓN SUPERIOR BAJO UN ENFOQUE INTERCULTURAL DE EQUIDAD, INCLUSIÓN Y PERSPECTIVA HUMANISTA EN INSTITUCIONES DE SOSTENIMIENTO PÚBLICO OTORGADOS.	13. DESARROLLO DE INVESTIGACIONES EN MATERIA DE DESARROLLO SUSTENTABLE Y EDUCACIÓN.	INVESTIGACIÓN	1	NÚMERO DE INVESTIGACIONES DESARROLLADAS.	NOMINAL	0.00	5.00	8.00	12.00	25.00			0.00	0.00	0.00	0.00	0.00					SPP	SPP
3001	DIRECCIÓN DE FORMACIÓN DOCENTE	2. SERVICIOS DE EDUCACIÓN SUPERIOR BAJO UN ENFOQUE INTERCULTURAL DE EQUIDAD, INCLUSIÓN Y PERSPECTIVA HUMANISTA EN INSTITUCIONES DE SOSTENIMIENTO PÚBLICO OTORGADOS.	14. CELEBRACIÓN DE CONVENIOS CON INSTITUCIONES NACIONALES Y EXTRANJERAS EN TEMAS DE INVESTIGACION Y DOCENCIA DE ALTO NIVEL	CONVENIO	1	NÚMERO DE CONVENIOS DEL COLEGIO DE PUEBLA A.C. CELEBRADOS CON INSTITUCIONES NACIONALES Y EXTRANJERAS.	NOMINAL	0.00	2.00	6.00	4.00	12.00			0.00	0.00	0.00	0.00	0.00					SPP	SPP
3002	DIRECCIÓN DE UNIVERSIDADES E INSTITUTOS	2. SERVICIOS DE EDUCACIÓN SUPERIOR BAJO UN ENFOQUE INTERCULTURAL DE EQUIDAD, INCLUSIÓN Y PERSPECTIVA HUMANISTA EN INSTITUCIONES DE SOSTENIMIENTO PÚBLICO OTORGADOS.	15. OTORGAMIENTO DE APOYOS ECONÓMICOS A INTEGRANTES DEL CORO Y ORQUESTA SINFÓNICA NORMALISTA DE PUEBLA.	APOYO	1	NÚMERO DE APOYOS ECONÓMICOS OTORGADOS.	REGULAR	225.00	225.00	225.00	225.00	225.00	75.00		225.00	0.00	0.00	0.00	225.00	225.00			100.00	100.00	
3003	DIRECCIÓN DE EDUCACIÓN SUPERIOR PARTICULAR	3. INSTITUCIONES DE EDUCACIÓN SUPERIOR PARTICULARES CON SERVICIOS TÉCNICO-ADMINISTRATIVOS DE SUPERVISIÓN Y COORDINACIÓN OTORGADOS.	1. SUPERVISIÓN AL CUMPLIMIENTO ACADÉMICO, TÉCNICO-ADMINISTRATIVO DE LAS INSTITUCIONES DE EDUCACIÓN SUPERIOR PARTICULAR CON RECONOCIMIENTO DE VALIDEZ OFICIAL DE ESTUDIOS (RVOE) ESTATAL.	PORCENTAJE	1	PROMEDIO DE REQUISITOS CUMPLIDOS POR INSTITUCIÓN.	REGULAR	0.00	9.00	9.00	10.00	9.33			0.00	0.00	0.00	0.00	0.00						
3003	DIRECCIÓN DE EDUCACIÓN SUPERIOR PARTICULAR	3. INSTITUCIONES DE EDUCACIÓN SUPERIOR PARTICULARES CON SERVICIOS TÉCNICO-ADMINISTRATIVOS DE SUPERVISIÓN Y COORDINACIÓN OTORGADOS.	1. SUPERVISIÓN AL CUMPLIMIENTO ACADÉMICO, TÉCNICO-ADMINISTRATIVO DE LAS INSTITUCIONES DE EDUCACIÓN SUPERIOR PARTICULAR CON RECONOCIMIENTO DE VALIDEZ OFICIAL DE ESTUDIOS (RVOE) ESTATAL.	PORCENTAJE	2	TOTAL DE REQUISITOS APLICABLES DE SUPERVISIÓN A INSTITUCIONES.	REGULAR	0.00	31.00	31.00	31.00	31.00			0.00	0.00	0.00	0.00	0.00					SPP	SPP
3003	DIRECCIÓN DE EDUCACIÓN SUPERIOR PARTICULAR	3. INSTITUCIONES DE EDUCACIÓN SUPERIOR PARTICULARES CON SERVICIOS TÉCNICO-ADMINISTRATIVOS DE SUPERVISIÓN Y COORDINACIÓN OTORGADOS.	2. VINCULACIÓN DE LAS INSTITUCIONES DE EDUCACIÓN SUPERIOR PARTICULAR CON EL SECTOR PÚBLICO Y PRIVADO.	PORCENTAJE	1	NÚMERO DE INSTITUCIONES DE EDUCACIÓN SUPERIOR PARTICULAR CON CONVENIOS VIGENTES.	REGULAR	0.00	50.00	0.00	50.00	100.00			0.00	0.00	0.00	0.00	0.00						

## Nivel de Cumplimiento de las actividades

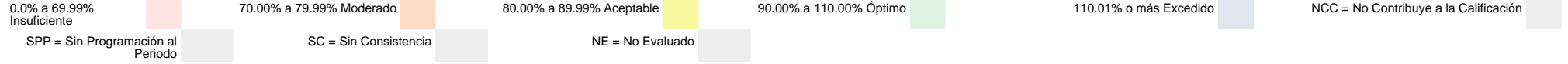
**E021 NCC**



No UR	UNIDAD RESPONSABLE	COMPONENTE	ACTIVIDAD	UNIDAD DE MEDIDA	No Variable	Descripción Variable	COMPORTAMIENTO	PROGRAMADO					Meta Programada al Corte		REALIZADO					Meta Realizada		CUMPLIMIENTO (%)	NIVEL DE CUMPLIMIENTO (%)		
								TRIMESTRE 1	TRIMESTRE 2	TRIMESTRE 3	TRIMESTRE 4	TOTAL	Valor Absoluto	%	TRIMESTRE 1	TRIMESTRE 2	TRIMESTRE 3	TRIMESTRE 4	TOTAL	Valor Absoluto	%				
3003	DIRECCIÓN DE EDUCACIÓN SUPERIOR PARTICULAR	3. INSTITUCIONES DE EDUCACIÓN SUPERIOR PARTICULARES CON SERVICIOS TÉCNICO-ADMINISTRATIVOS DE SUPERVISIÓN Y COORDINACIÓN OTORGADOS.	2. VINCULACIÓN DE LAS INSTITUCIONES DE EDUCACIÓN SUPERIOR PARTICULAR CON EL SECTOR PÚBLICO Y PRIVADO.	PORCENTAJE	2	TOTAL DE INSTITUCIONES DE EDUCACIÓN SUPERIOR PARTICULAR SUSCEPTIBLES DE REVISIÓN DE CONVENIOS DE EN EL ESTADO.	REGULAR	0.00	189.00	0.00	189.00	189.00			0.00	0.00	0.00	0.00	0.00	0.00			SPP	SPP	
3003	DIRECCIÓN DE EDUCACIÓN SUPERIOR PARTICULAR	3. INSTITUCIONES DE EDUCACIÓN SUPERIOR PARTICULARES CON SERVICIOS TÉCNICO-ADMINISTRATIVOS DE SUPERVISIÓN Y COORDINACIÓN OTORGADOS.	3. CREACIÓN DE NORMATIVA PARA LA VINCULACIÓN INTERINSTITUCIONAL REGIONAL ENTRE LAS INSTITUCIONES DE EDUCACIÓN SUPERIOR PÚBLICAS Y PRIVADAS.	NORMATIVIDAD	1	NORMATIVA DE VINCULACIÓN INTERINSTITUCIONAL AL CREADO.	NOMINAL	0.00	0.00	0.00	1.00	1.00			0.00	0.00	0.00	0.00	0.00	0.00			SPP	SPP	
3000	SUBSECRETARÍA DE EDUCACIÓN SUPERIOR	4. SERVICIOS TÉCNICO-ACADEMICOS Y ADMINISTRATIVOS A INSTITUCIONES DE EDUCACIÓN SUPERIOR OTORGADOS.	1. INCREMENTO DE LA OFERTA EDUCATIVA EN INSTITUCIONES DE EDUCACIÓN SUPERIOR PÚBLICA DEL ESTADO DE PUEBLA.	PORCENTAJE	1	NÚMERO DE INSTITUCIONES DE EDUCACIÓN SUPERIOR QUE INCREMENTAN SU OFERTA EDUCATIVA.	REGULAR	0.00	0.00	0.00	25.00	25.00			0.00	0.00	0.00	0.00	0.00	0.00			SPP	SPP	
3000	SUBSECRETARÍA DE EDUCACIÓN SUPERIOR	4. SERVICIOS TÉCNICO-ACADEMICOS Y ADMINISTRATIVOS A INSTITUCIONES DE EDUCACIÓN SUPERIOR OTORGADOS.	1. INCREMENTO DE LA OFERTA EDUCATIVA EN INSTITUCIONES DE EDUCACIÓN SUPERIOR PÚBLICA DEL ESTADO DE PUEBLA.	PORCENTAJE	2	NÚMERO DE INSTITUCIONES DE EDUCACIÓN SUPERIOR DE FINANCIAMIENTO PÚBLICO EN EL ESTADO DE PUEBLA.	REGULAR	0.00	0.00	0.00	58.00	58.00			0.00	0.00	0.00	0.00	0.00	0.00			SPP	SPP	
3000	SUBSECRETARÍA DE EDUCACIÓN SUPERIOR	4. SERVICIOS TÉCNICO-ACADEMICOS Y ADMINISTRATIVOS A INSTITUCIONES DE EDUCACIÓN SUPERIOR OTORGADOS.	2. INCORPORACIÓN DE INSTITUCIONES DE EDUCACIÓN SUPERIOR DEL SUBSISTEMA TECNOLÓGICO A LA EDUCACIÓN DUAL.	INSTITUCIÓN	1	NÚMERO DE INSTITUCIONES DE EDUCACIÓN SUPERIOR DEL SUBSISTEMA TECNOLÓGICO INCORPORADAS EN EDUCACIÓN DUAL.	REGULAR	0.00	0.00	0.00	14.00	14.00			0.00	0.00	0.00	0.00	0.00	0.00			SPP	SPP	
3000	SUBSECRETARÍA DE EDUCACIÓN SUPERIOR	4. SERVICIOS TÉCNICO-ACADEMICOS Y ADMINISTRATIVOS A INSTITUCIONES DE EDUCACIÓN SUPERIOR OTORGADOS.	3. MONITOREO DEL FUNCIONAMIENTO DE LOS ORGANISMOS PÚBLICOS DESCENTRALIZADOS DEL SECTOR EDUCATIVO.	PORCENTAJE	1	NÚMERO DE ORGANISMOS PÚBLICOS DESCENTRALIZADOS DEL SECTOR EDUCATIVO MONITOREADOS CON ESTATUS DE VALOR "ACEPTABLE".	REGULAR	20.00	20.00	20.00	20.00	20.00			20.00	0.00	0.00	0.00	20.00						
3000	SUBSECRETARÍA DE EDUCACIÓN SUPERIOR	4. SERVICIOS TÉCNICO-ACADEMICOS Y ADMINISTRATIVOS A INSTITUCIONES DE EDUCACIÓN SUPERIOR OTORGADOS.	3. MONITOREO DEL FUNCIONAMIENTO DE LOS ORGANISMOS PÚBLICOS DESCENTRALIZADOS DEL SECTOR EDUCATIVO.	PORCENTAJE	2	TOTAL DE ORGANISMOS PÚBLICOS DESCENTRALIZADOS DEL SECTOR EDUCATIVO MONITOREADOS.	REGULAR	29.00	29.00	29.00	29.00	29.00	68.97		29.00	0.00	0.00	0.00	29.00	68.97	100.00	100.00	100.00	100.00	

## Nivel de Cumplimiento de las actividades

**E021 NCC**

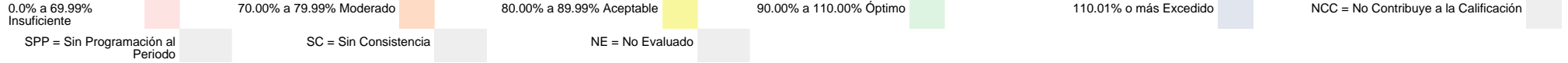


No UR	UNIDAD RESPONSABLE	COMPONENTE	ACTIVIDAD	UNIDAD DE MEDIDA	No Variable	Descripción Variable	COMPORTAMIENTO	PROGRAMADO					Meta Programada al Corte		REALIZADO					Meta Realizada		CUMPLIMIENTO (%)	NIVEL DE CUMPLIMIENTO (%)
								TRIMESTRE 1	TRIMESTRE 2	TRIMESTRE 3	TRIMESTRE 4	TOTAL	Valor Absoluto	%	TRIMESTRE 1	TRIMESTRE 2	TRIMESTRE 3	TRIMESTRE 4	TOTAL	Valor Absoluto	%		
3004	DIRECCIÓN DE PROFESIONES	4. SERVICIOS TÉCNICO-ACADEMICOS Y ADMINISTRATIVOS A INSTITUCIONES DE EDUCACIÓN SUPERIOR OTORGADOS.	4. VALIDACIÓN DE TÍTULOS PROFESIONALES ELECTRONICOS.	TÍTULO	1	NÚMERO DE TÍTULOS ELECTRONICOS VALIDADOS.	REGULAR	4,996.00	5,724.00	6,883.00	8,225.00	25,828.00	4,996.00		6,925.00	0.00	0.00	0.00	6,925.00	6,925.00		138.61	100.00
3005	DIRECCIÓN DE RVOE	4. SERVICIOS TÉCNICO-ACADEMICOS Y ADMINISTRATIVOS A INSTITUCIONES DE EDUCACIÓN SUPERIOR OTORGADOS.	5. OTORGAMIENTO DE RECONOCIMIENTOS DE VALIDEZ OFICIAL DE ESTUDIOS DE TIPO SUPERIOR	PORCENTAJE	1	NÚMERO DE RECONOCIMIENTOS DE VALIDEZ OFICIAL DE ESTUDIOS (RVOE) OTORGADOS A INSTITUCIONES DE EDUCACIÓN SUPERIOR PARTICULAR.	REGULAR	0.00	0.00	0.00	99.00	99.00			0.00	0.00	0.00	0.00	0.00				
3005	DIRECCIÓN DE RVOE	4. SERVICIOS TÉCNICO-ACADEMICOS Y ADMINISTRATIVOS A INSTITUCIONES DE EDUCACIÓN SUPERIOR OTORGADOS.	5. OTORGAMIENTO DE RECONOCIMIENTOS DE VALIDEZ OFICIAL DE ESTUDIOS DE TIPO SUPERIOR	PORCENTAJE	2	TOTAL DE SOLICITUDES DE INSTITUCIONES DE EDUCACIÓN SUPERIOR PARTICULAR PARA OBTENER UN RECONOCIMIENTO DE VALIDEZ OFICIAL DE ESTUDIOS (RVOE).	REGULAR	0.00	0.00	0.00	266.00	266.00			0.00	0.00	0.00	0.00	0.00			SPP	SPP
3005	DIRECCIÓN DE RVOE	4. SERVICIOS TÉCNICO-ACADEMICOS Y ADMINISTRATIVOS A INSTITUCIONES DE EDUCACIÓN SUPERIOR OTORGADOS.	6. ORIENTACIÓN A INSTITUCIONES DE EDUCACIÓN SUPERIOR, EN LA NORMATIVIDAD PARA LA OBTENCIÓN DEL RECONOCIMIENTO DE VALIDEZ OFICIAL.	PORCENTAJE	1	NÚMERO DE INSTITUCIONES DE EDUCACIÓN SUPERIOR ORIENTADAS.	REGULAR	2.00	2.00	2.00	2.00	8.00			2.00	0.00	0.00	0.00	2.00				
3005	DIRECCIÓN DE RVOE	4. SERVICIOS TÉCNICO-ACADEMICOS Y ADMINISTRATIVOS A INSTITUCIONES DE EDUCACIÓN SUPERIOR OTORGADOS.	6. ORIENTACIÓN A INSTITUCIONES DE EDUCACIÓN SUPERIOR, EN LA NORMATIVIDAD PARA LA OBTENCIÓN DEL RECONOCIMIENTO DE VALIDEZ OFICIAL.	PORCENTAJE	2	TOTAL DE INSTITUCIONES DE EDUCACIÓN SUPERIOR EN EL ESTADO.	REGULAR	232.00	232.00	232.00	232.00	232.00	0.86		232.00	0.00	0.00	0.00	232.00	0.86		100.00	100.00
3005	DIRECCIÓN DE RVOE	4. SERVICIOS TÉCNICO-ACADEMICOS Y ADMINISTRATIVOS A INSTITUCIONES DE EDUCACIÓN SUPERIOR OTORGADOS.	7. INSPECCIÓN A LAS INSTITUCIONES DE EDUCACIÓN SUPERIOR PARA OBTENER SU RVOE DE REGISTRO POR PRIMERA VEZ Y/O POR CAMBIO DE DOMICILIO O AMPLIACIÓN.	INSTITUCIÓN	1	NÚMERO DE INSTITUCIONES DE EDUCACIÓN SUPERIOR INSPECCIONADAS PARA OBTENER SU RVOE.	NOMINAL	9.00	6.00	6.00	6.00	27.00	9.00		9.00	0.00	0.00	0.00	9.00	9.00		100.00	100.00



## Nivel de Cumplimiento de los Indicadores de nivel componente

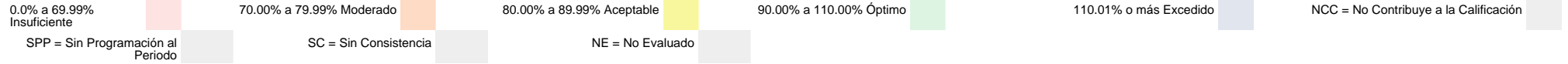
**E098 100.00%**



No. UR	UNIDAD RESPONSABLE	COMPONENTE	INDICADOR	UNIDAD DE MEDIDA	No. Variable	Descripción Variable	COMPORTAMIENTO	PROGRAMADO					Meta Programada al corte		REALIZADO					Meta Realizada		CUMPLIMIENTO (%)	NIVEL DE CUMPLIMIENTO (%)		
								TRIMESTRE 1	TRIMESTRE 2	TRIMESTRE 3	TRIMESTRE 4	TOTAL	Valor Absoluto	%	TRIMESTRE 1	TRIMESTRE 2	TRIMESTRE 3	TRIMESTRE 4	TOTAL	Valor Absoluto	%				
2104	DIRECCIÓN DE EDUCACIÓN INDÍGENA	1. SERVICIOS EDUCATIVOS CON ENFOQUE INTERCULTURAL BILINGÜE EN LA MODALIDAD INDÍGENA OTORGADOS.	PORCENTAJE DE ESCUELAS INDÍGENAS QUE OTORGAN SERVICIOS EDUCATIVOS CON ENFOQUE INTERCULTURAL BILINGÜE.	PORCENTAJE	1	NÚMERO DE ESCUELAS INICIAL, PREESCOLAR Y PRIMARIA DE EDUCACIÓN INDÍGENA CON SERVICIOS EDUCATIVOS 2024-2025.	ASCENDENTE	0.00	1,758.00	0.00	1,758.00	1,758.00			0.00	0.00	0.00	0.00	0.00						
2104	DIRECCIÓN DE EDUCACIÓN INDÍGENA	1. SERVICIOS EDUCATIVOS CON ENFOQUE INTERCULTURAL BILINGÜE EN LA MODALIDAD INDÍGENA OTORGADOS.	PORCENTAJE DE ESCUELAS INDÍGENAS QUE OTORGAN SERVICIOS EDUCATIVOS CON ENFOQUE INTERCULTURAL BILINGÜE.	PORCENTAJE	2	TOTAL DE ESCUELAS DE EDUCACIÓN INICIAL, PREESCOLAR Y PRIMARIA EN EL ESTADO 2023-2024.	ASCENDENTE	0.00	9,734.00	0.00	9,734.00	9,734.00			0.00	0.00	0.00	0.00	0.00			SPP	SPP		
2104	DIRECCIÓN DE EDUCACIÓN INDÍGENA	2. PROGRAMAS DE APOYO A FIGURAS EDUCATIVAS DE EDUCACIÓN INDÍGENA OTORGADOS.	NÚMERO DE PROGRAMAS A FIGURAS EDUCATIVAS DE EDUCACIÓN INDÍGENA.	PROGRAMA	1	NÚMERO DE PROGRAMAS DE APOYO A FIGURAS EDUCATIVAS DE EDUCACIÓN INDÍGENA OTORGADOS.	NOMINAL	2.00	0.00	0.00	0.00	2.00	2.00			2.00	0.00	0.00	0.00	2.00	2.00	100.00	100.00		
2104	DIRECCIÓN DE EDUCACIÓN INDÍGENA	3. SERVICIOS ASISTENCIALES PARA EL FORTALECIMIENTO EDUCATIVO EN COMUNIDADES INDÍGENAS OTORGADOS.	VARIACIÓN PORCENTUAL DE ALUMNOS ATENDIDOS CON SERVICIOS ASISTENCIALES.	PORCENTAJE	1	NÚMERO DE ALUMNOS ATENDIDOS EN LOS ALBERGUES E INTERNADOS INDÍGENAS EN EL CICLO ESCOLAR 2024-2025.	DESCENDENTE	0.00	0.00	0.00	712.00	712.00			0.00	0.00	0.00	0.00	0.00						
2104	DIRECCIÓN DE EDUCACIÓN INDÍGENA	3. SERVICIOS ASISTENCIALES PARA EL FORTALECIMIENTO EDUCATIVO EN COMUNIDADES INDÍGENAS OTORGADOS.	VARIACIÓN PORCENTUAL DE ALUMNOS ATENDIDOS CON SERVICIOS ASISTENCIALES.	PORCENTAJE	2	NÚMERO DE ALUMNOS ATENDIDOS EN ALBERGUES E INTERNADOS INDÍGENAS EN EL CICLO ESCOLAR 2025-2026.	DESCENDENTE	0.00	0.00	0.00	741.00	741.00			0.00	0.00	0.00	0.00	0.00			SPP	SPP		

## Nivel de Cumplimiento de las actividades

**E098 100.00%**

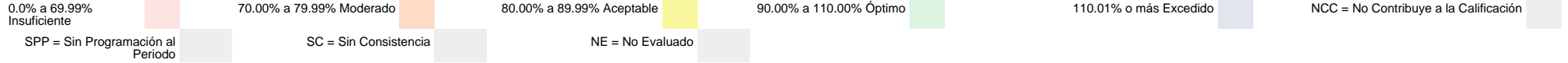


No UR	UNIDAD RESPONSABLE	COMPONENTE	ACTIVIDAD	UNIDAD DE MEDIDA	No Variable	Descripción Variable	COMPORTE	PROGRAMADO					Meta Programada al Corte		REALIZADO					Meta Realizada		CUMPLIMIENTO (%)	NIVEL DE CUMPLIMIENTO (%)	
								TRIMESTRE 1	TRIMESTRE 2	TRIMESTRE 3	TRIMESTRE 4	TOTAL	Valor Absoluto	%	TRIMESTRE 1	TRIMESTRE 2	TRIMESTRE 3	TRIMESTRE 4	TOTAL	Valor Absoluto	%			
2104	DIRECCIÓN DE EDUCACIÓN INDÍGENA	1. SERVICIOS EDUCATIVOS CON ENFOQUE INTERCULTURAL BILINGÜE EN LA MODALIDAD INDÍGENA OTORGADOS.	1. DIFUSIÓN DE PROGRAMAS (RADIO) SOBRE TEMAS DE DIVERSIDAD CULTURAL Y LINGÜÍSTICA EN EL ESTADO.	PROGRAMA	1	NÚMERO DE PROGRAMAS DE RADIO DIFUNDIDOS SOBRE TEMAS DE DIVERSIDAD CULTURAL.	NOMINAL	12.00	12.00	12.00	12.00	48.00	12.00		12.00	0.00	0.00	0.00	12.00	12.00			100.00	100.00
2104	DIRECCIÓN DE EDUCACIÓN INDÍGENA	1. SERVICIOS EDUCATIVOS CON ENFOQUE INTERCULTURAL BILINGÜE EN LA MODALIDAD INDÍGENA OTORGADOS.	2. PRESTACIÓN DE SERVICIOS DOCENTES EN COMUNIDADES INDÍGENAS.	FIGURA EDUCATIVA	1	NÚMERO DE FIGURAS EDUCATIVAS A NIVEL INICIAL, PREESCOLAR Y PRIMARIA QUE PRESTAN UN SERVICIO.	NOMINAL	0.00	4,975.00	0.00	4,975.00	4,975.00			0.00	0.00	0.00	0.00	0.00			SPP	SPP	
2104	DIRECCIÓN DE EDUCACIÓN INDÍGENA	1. SERVICIOS EDUCATIVOS CON ENFOQUE INTERCULTURAL BILINGÜE EN LA MODALIDAD INDÍGENA OTORGADOS.	3. VALORACIÓN DE ESCUELAS DE EDUCACIÓN INDÍGENA PARA SU CORRECTO FUNCIONAMIENTO.	PORCENTAJE	1	NÚMERO DE ESCUELAS INDÍGENAS CON VALORACIÓN ACEPTABLE.	NOMINAL	9.00	9.00	9.00	9.00	36.00			9.00	0.00	0.00	0.00	9.00					
2104	DIRECCIÓN DE EDUCACIÓN INDÍGENA	1. SERVICIOS EDUCATIVOS CON ENFOQUE INTERCULTURAL BILINGÜE EN LA MODALIDAD INDÍGENA OTORGADOS.	3. VALORACIÓN DE ESCUELAS DE EDUCACIÓN INDÍGENA PARA SU CORRECTO FUNCIONAMIENTO.	PORCENTAJE	2	NÚMERO ESCUELAS VALORADAS.	NOMINAL	40.00	40.00	40.00	40.00	40.00	22.50		40.00	0.00	0.00	0.00	40.00	22.50			100.00	100.00
2104	DIRECCIÓN DE EDUCACIÓN INDÍGENA	1. SERVICIOS EDUCATIVOS CON ENFOQUE INTERCULTURAL BILINGÜE EN LA MODALIDAD INDÍGENA OTORGADOS.	4. FORTALECIMIENTO ACADÉMICO A FIGURAS EDUCATIVAS DE EDUCACIÓN INDÍGENA.	DOCUMENTO	1	MINUTA DE REUNIONES REALIZADAS CON ACUERDO DE TRABAJO.	NOMINAL	3.00	3.00	3.00	4.00	13.00	3.00		3.00	0.00	0.00	0.00	3.00	3.00			100.00	100.00
2104	DIRECCIÓN DE EDUCACIÓN INDÍGENA	1. SERVICIOS EDUCATIVOS CON ENFOQUE INTERCULTURAL BILINGÜE EN LA MODALIDAD INDÍGENA OTORGADOS.	5. INDUCCIÓN A DOCENTES DE NUEVO INGRESO, PARA SU FORTALECIMIENTO PEDAGÓGICO DE ACUERDO A LO ESTABLECIDO EN LA NUEVA ESCUELA MEXICANA Y CON ENFOQUE INTERCULTURAL	DOCENTE	1	NÚMERO DE DOCENTES DE NUEVO INGRESO FORTALECIDOS PEDAGÓGICAMENTE.	NOMINAL	0.00	50.00	50.00	0.00	100.00			0.00	0.00	0.00	0.00	0.00			SPP	SPP	
2104	DIRECCIÓN DE EDUCACIÓN INDÍGENA	2. PROGRAMAS DE APOYO A FIGURAS EDUCATIVAS DE EDUCACIÓN INDÍGENA OTORGADOS.	1. BENEFICIO A LAS FIGURAS EDUCATIVAS CON BECAS DEL PROYECTO ALTERNATIVAS A LA EDUCACIÓN PREESCOLAR INDÍGENA (BECA-BACHILLER).	FIGURA EDUCATIVA	1	NÚMERO DE FIGURAS EDUCATIVAS QUE PRESTAN SUS SERVICIOS EN CENTROS DE EDUCACIÓN PREESCOLAR, BENEFICIADAS CON LA BECA-BACHILLER.	NOMINAL	38.00	38.00	38.00	38.00	38.00	38.00		38.00	0.00	0.00	0.00	38.00	38.00			100.00	100.00



## Nivel de Cumplimiento de las actividades

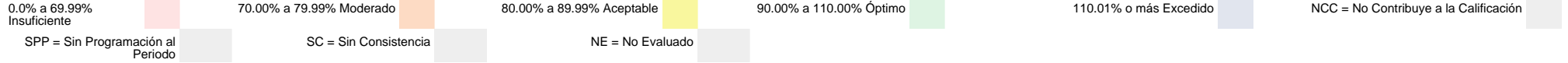
**E098 100.00%**



No UR	UNIDAD RESPONSABLE	COMPONENTE	ACTIVIDAD	UNIDAD DE MEDIDA	No Variable	Descripción Variable	COMPORTE	PROGRAMADO					Meta Programada al Corte		REALIZADO					Meta Realizada		CUMPLIMIENTO (%)	NIVEL DE CUMPLIMIENTO (%)		
								TRIMESTRE 1	TRIMESTRE 2	TRIMESTRE 3	TRIMESTRE 4	TOTAL	Valor Absoluto	%	TRIMESTRE 1	TRIMESTRE 2	TRIMESTRE 3	TRIMESTRE 4	TOTAL	Valor Absoluto	%				
2104	DIRECCIÓN DE EDUCACIÓN INDÍGENA	2. PROGRAMAS DE APOYO A FIGURAS EDUCATIVAS DE EDUCACIÓN INDÍGENA OTORGADOS.	2. BENEFICIO A ASESORES TÉCNICOS PEDAGÓGICOS QUE DAN ACOMPAÑAMIENTO A DOCENTES DE LOS CENTROS DE EDUCACIÓN INDÍGENA PARA FORTALECER LA MEJORA DE LA PRÁCTICA DOCENTE.	PERSONA	1	NÚMERO DE ASESORES TÉCNICOS PEDAGÓGICOS QUE SON BENEFICIADOS CON BECAS.	NOMINAL	10.00	10.00	10.00	10.00	10.00	10.00			10.00	0.00	0.00	0.00	10.00	10.00			100.00	100.00
2104	DIRECCIÓN DE EDUCACIÓN INDÍGENA	3. SERVICIOS ASISTENCIALES PARA EL FORTALECIMIENTO EDUCATIVO EN COMUNIDADES INDÍGENAS OTORGADOS.	1. OTORGAMIENTO DE SERVICIOS INTEGRALES A ALUMNOS DE LOS CENTROS DE EDUCACIÓN PRIMARIA Y CAPACITACIÓN PARA NIÑAS Y NIÑOS INDÍGENAS.	REPORTE	1	NÚMERO DE REPORTES DE SERVICIOS EDUCATIVOS, ASISTENCIALES Y CAPACITACIONES EN TALLERES OFICIO OTORGADOS.	NOMINAL	2.00	2.00	2.00	2.00	8.00	2.00			2.00	0.00	0.00	0.00	2.00	2.00			100.00	100.00
2104	DIRECCIÓN DE EDUCACIÓN INDÍGENA	3. SERVICIOS ASISTENCIALES PARA EL FORTALECIMIENTO EDUCATIVO EN COMUNIDADES INDÍGENAS OTORGADOS.	2. OTORGAMIENTO DE SERVICIOS INTEGRALES EN ALBERGUES RURALES.	ALUMNO	1	NÚMERO ALUMNOS ATENDIDOS CON ASISTENCIA DE ALIMENTACIÓN Y HOSPEDAJE EN EL CICLO ESCOLAR 2024-2025	REGULAR	0.00	0.00	0.00	369.00	369.00			0.00	0.00	0.00	0.00	0.00					SPP	SPP

## Nivel de Cumplimiento de los Indicadores de nivel componente

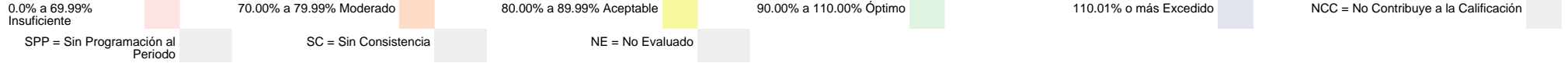
**P015 100.00%**



No. UR	UNIDAD RESPONSABLE	COMPONENTE	INDICADOR	UNIDAD DE MEDIDA	No. Variable	Descripción Variable	COMPORTAMIENTO	PROGRAMADO					Meta Programada al corte		REALIZADO					Meta Realizada		CUMPLIMIENTO (%)	NIVEL DE CUMPLIMIENTO (%)		
								TRIMESTRE 1	TRIMESTRE 2	TRIMESTRE 3	TRIMESTRE 4	TOTAL	Valor Absoluto	%	TRIMESTRE 1	TRIMESTRE 2	TRIMESTRE 3	TRIMESTRE 4	TOTAL	Valor Absoluto	%				
1100	DIRECCIÓN GENERAL DE PLANEACIÓN Y DEL SISTEMA PARA LA CARRERA DE LAS MAESTRAS Y LOS MAESTROS	1. UNIDADES RESPONSABLES CON LINEAS DE ACCIÓN DEL PLAN ESTATAL DE DESARROLLO Y DEL PROGRAMA SECTORIAL DE EDUCACIÓN 2024-2030 APLICADAS.	PORCENTAJE DE UNIDADES RESPONSABLES QUE CUMPLEN CON EL PLAN ESTATAL DE DESARROLLO Y CON EL PROGRAMA SECTORIAL DE EDUCACIÓN 2024-2030.	PORCENTAJE	1	NÚMERO DE UNIDADES RESPONSABLES QUE PARTICIPAN EN EL PLAN ESTATAL DE DESARROLLO Y EL PROGRAMA SECTORIAL DE EDUCACIÓN 2024-2030.	REGULAR	0.00	0.00	0.00	50.00	50.00			0.00	0.00	0.00	0.00	0.00						
1100	DIRECCIÓN GENERAL DE PLANEACIÓN Y DEL SISTEMA PARA LA CARRERA DE LAS MAESTRAS Y LOS MAESTROS	1. UNIDADES RESPONSABLES CON LINEAS DE ACCIÓN DEL PLAN ESTATAL DE DESARROLLO Y DEL PROGRAMA SECTORIAL DE EDUCACIÓN 2024-2030 APLICADAS.	PORCENTAJE DE UNIDADES RESPONSABLES QUE CUMPLEN CON EL PLAN ESTATAL DE DESARROLLO Y CON EL PROGRAMA SECTORIAL DE EDUCACIÓN 2024-2030.	PORCENTAJE	2	TOTAL DE UNIDADES RESPONSABLES CON PRESUPUESTO AUTORIZADO.	REGULAR	0.00	0.00	0.00	78.00	78.00			0.00	0.00	0.00	0.00	0.00			SPP	SPP		
1100	DIRECCIÓN GENERAL DE PLANEACIÓN Y DEL SISTEMA PARA LA CARRERA DE LAS MAESTRAS Y LOS MAESTROS	2. UNIDADES RESPONSABLES EN MATERIA DE PLANEACIÓN EDUCATIVA FORTALECIDAS.	PORCENTAJE DE UNIDADES RESPONSABLES CON ACUERDOS DE FORTALECIMIENTO EN MATERIA DE PLANEACIÓN.	PORCENTAJE	1	NÚMERO DE UNIDADES RESPONSABLES CON ACUERDOS CUMPLIDOS DE FORTALECIMIENTO.	REGULAR	6.00	6.00	6.00	6.00	6.00			6.00	0.00	0.00	0.00	6.00						
1100	DIRECCIÓN GENERAL DE PLANEACIÓN Y DEL SISTEMA PARA LA CARRERA DE LAS MAESTRAS Y LOS MAESTROS	2. UNIDADES RESPONSABLES EN MATERIA DE PLANEACIÓN EDUCATIVA FORTALECIDAS.	PORCENTAJE DE UNIDADES RESPONSABLES CON ACUERDOS DE FORTALECIMIENTO EN MATERIA DE PLANEACIÓN.	PORCENTAJE	2	TOTAL DE UNIDADES DE PLANEACIÓN.	REGULAR	78.00	78.00	78.00	78.00	78.00	7.69		78.00	0.00	0.00	0.00	78.00	7.69		100.00	100.00		
1100	DIRECCIÓN GENERAL DE PLANEACIÓN Y DEL SISTEMA PARA LA CARRERA DE LAS MAESTRAS Y LOS MAESTROS	3. SERVICIOS DE CONTROL ESCOLAR, PLANEACIÓN, ESTADÍSTICA EDUCATIVA Y BECAS OTORGADOS.	PORCENTAJE DE UNIDADES RESPONSABLES QUE OTORGAN SERVICIOS DE CONTROL ESCOLAR, PLANEACIÓN, ESTADÍSTICA EDUCATIVA Y BECAS PARA ESCUELAS OFICIALES, PARTICULARES Y SINDICATOS.	PORCENTAJE	1	NÚMERO DE UNIDADES RESPONSABLES QUE OTORGAN SERVICIOS DE CONTROL ESCOLAR, PLANEACIÓN Y ESTADÍSTICA EDUCATIVA Y BECAS.	REGULAR	0.00	0.00	0.00	3.00	3.00			0.00	0.00	0.00	0.00	0.00						
1100	DIRECCIÓN GENERAL DE PLANEACIÓN Y DEL SISTEMA PARA LA CARRERA DE LAS MAESTRAS Y LOS MAESTROS	3. SERVICIOS DE CONTROL ESCOLAR, PLANEACIÓN, ESTADÍSTICA EDUCATIVA Y BECAS OTORGADOS.	PORCENTAJE DE UNIDADES RESPONSABLES QUE OTORGAN SERVICIOS DE CONTROL ESCOLAR, PLANEACIÓN, ESTADÍSTICA EDUCATIVA Y BECAS PARA ESCUELAS OFICIALES, PARTICULARES Y SINDICATOS.	PORCENTAJE	2	TOTAL DE UNIDADES RESPONSABLES DE LA SECRETARÍA DE EDUCACIÓN PÚBLICA CON PRESUPUESTO AUTORIZADO.	REGULAR	0.00	0.00	0.00	78.00	78.00			0.00	0.00	0.00	0.00	0.00			SPP	SPP		

## Nivel de Cumplimiento de las actividades

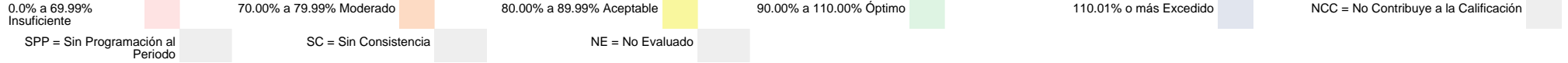
**P015 100.00%**



No UR	UNIDAD RESPONSABLE	COMPONENTE	ACTIVIDAD	UNIDAD DE MEDIDA	No Variable	Descripción Variable	COMPORTAMIENTO	PROGRAMADO					Meta Programada al Corte		REALIZADO					Meta Realizada		CUMPLIMIENTO (%)	NIVEL DE CUMPLIMIENTO (%)			
								TRIMESTRE 1	TRIMESTRE 2	TRIMESTRE 3	TRIMESTRE 4	TOTAL	Valor Absoluto	%	TRIMESTRE 1	TRIMESTRE 2	TRIMESTRE 3	TRIMESTRE 4	TOTAL	Valor Absoluto	%					
1100	DIRECCIÓN GENERAL DE PLANEACIÓN Y DEL SISTEMA PARA LA CARRERA DE LAS MAESTRAS Y LOS MAESTROS	1. UNIDADES RESPONSABLES CON LÍNEAS DE ACCIÓN DEL PLAN ESTATAL DE DESARROLLO Y DEL PROGRAMA SECTORIAL DE EDUCACIÓN 2024-2030 APLICADAS.	1. INTEGRACIÓN, CAPTURA EN EL SISTEMA DE INFORMACIÓN PARA EL SEGUIMIENTO A LA PLANEACIÓN Y EVALUACIÓN DEL DESARROLLO EN EL ESTADO DE PUEBLA (SPED) Y SEGUIMIENTO DE LA INFORMACIÓN PARA LA ELABORACIÓN DEL INFORME DE GOBIERNO DEL SECTOR EDUCATIVO DEL ESTADO DE PUEBLA.	PORCENTAJE	1	NÚMERO DE UNIDADES RESPONSABLES QUE ENTREGAN INFORMACIÓN.	REGULAR	0.00	50.00	0.00	50.00	50.00			0.00	0.00	0.00	0.00	0.00							
1100	DIRECCIÓN GENERAL DE PLANEACIÓN Y DEL SISTEMA PARA LA CARRERA DE LAS MAESTRAS Y LOS MAESTROS	1. UNIDADES RESPONSABLES CON LÍNEAS DE ACCIÓN DEL PLAN ESTATAL DE DESARROLLO Y DEL PROGRAMA SECTORIAL DE EDUCACIÓN 2024-2030 APLICADAS.	1. INTEGRACIÓN, CAPTURA EN EL SISTEMA DE INFORMACIÓN PARA EL SEGUIMIENTO A LA PLANEACIÓN Y EVALUACIÓN DEL DESARROLLO EN EL ESTADO DE PUEBLA (SPED) Y SEGUIMIENTO DE LA INFORMACIÓN PARA LA ELABORACIÓN DEL INFORME DE GOBIERNO DEL SECTOR EDUCATIVO DEL ESTADO DE PUEBLA.	PORCENTAJE	2	TOTAL DE UNIDADES RESPONSABLES DE LA SECRETARÍA DE EDUCACIÓN PÚBLICA.	REGULAR	0.00	78.00	0.00	78.00	78.00			0.00	0.00	0.00	0.00	0.00			SPP	SPP			
1100	DIRECCIÓN GENERAL DE PLANEACIÓN Y DEL SISTEMA PARA LA CARRERA DE LAS MAESTRAS Y LOS MAESTROS	1. UNIDADES RESPONSABLES CON LÍNEAS DE ACCIÓN DEL PLAN ESTATAL DE DESARROLLO Y DEL PROGRAMA SECTORIAL DE EDUCACIÓN 2024-2030 APLICADAS.	2. ACTAS DE ACUERDO PARA EL FORTALECIMIENTO EN LA FORMULACIÓN, ACTUALIZACIÓN, INSTRUMENTACIÓN Y EVALUACIÓN DEL PLAN ESTATAL DE DESARROLLO.	ACTA	1	NÚMERO DE ACTAS DE ACUERDO FIRMADAS.	REGULAR	0.00	1.00	0.00	1.00	2.00			0.00	0.00	0.00	0.00	0.00			SPP	SPP			
1100	DIRECCIÓN GENERAL DE PLANEACIÓN Y DEL SISTEMA PARA LA CARRERA DE LAS MAESTRAS Y LOS MAESTROS	2. UNIDADES RESPONSABLES EN MATERIA DE PLANEACIÓN EDUCATIVA FORTALECIDAS.	1. FOMENTO DE LA PRÁCTICA EDUCATIVA, EVALUACIÓN E INVESTIGACIÓN CON IGUALDAD SUSTANTIVA Y SOSTENIBLE EN EL SECTOR EDUCATIVO.	ESTRATEGIA	1	NÚMERO DE ESTRATEGIAS PARA EL FOMENTO DE LA PRÁCTICA EDUCATIVA.	REGULAR	1.00	1.00	1.00	1.00	4.00	1.00		1.00	0.00	0.00	0.00	1.00	1.00			100.00	100.00		
1100	DIRECCIÓN GENERAL DE PLANEACIÓN Y DEL SISTEMA PARA LA CARRERA DE LAS MAESTRAS Y LOS MAESTROS	2. UNIDADES RESPONSABLES EN MATERIA DE PLANEACIÓN EDUCATIVA FORTALECIDAS.	2. CERTIFICACIÓN DE LA ESTRUCTURA EDUCATIVA EN COMPETENCIAS LABORALES EMITIDA POR EL CONSEJO NACIONAL DE NORMALIZACIÓN Y CERTIFICACIÓN DE COMPETENCIAS LABORALES (CONOCER).	PORCENTAJE	1	NÚMERO DE AGENTES EDUCATIVOS CERTIFICADOS EN COMPETENCIAS LABORALES.	REGULAR	10.00	10.00	10.00	50.00	80.00			10.00	0.00	0.00	0.00	10.00							
1100	DIRECCIÓN GENERAL DE PLANEACIÓN Y DEL SISTEMA PARA LA CARRERA DE LAS MAESTRAS Y LOS MAESTROS	2. UNIDADES RESPONSABLES EN MATERIA DE PLANEACIÓN EDUCATIVA FORTALECIDAS.	2. CERTIFICACIÓN DE LA ESTRUCTURA EDUCATIVA EN COMPETENCIAS LABORALES EMITIDA POR EL CONSEJO NACIONAL DE NORMALIZACIÓN Y CERTIFICACIÓN DE COMPETENCIAS LABORALES (CONOCER).	PORCENTAJE	2	NÚMERO DE AGENTES EDUCATIVOS INSCRITOS EN CERTIFICACIONES EN COMPETENCIAS LABORALES.	REGULAR	85.00	85.00	85.00	85.00	85.00	11.76		85.00	0.00	0.00	0.00	85.00	11.76			100.00	100.00		

## Nivel de Cumplimiento de las actividades

**P015 100.00%**

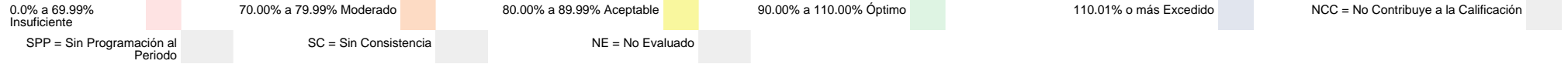


No UR	UNIDAD RESPONSABLE	COMPONENTE	ACTIVIDAD	UNIDAD DE MEDIDA	No Variable	Descripción Variable	COMPORTAMIENTO	PROGRAMADO					Meta Programada al Corte		REALIZADO					Meta Realizada		CUMPLIMIENTO (%)	NIVEL DE CUMPLIMIENTO (%)	
								TRIMESTRE 1	TRIMESTRE 2	TRIMESTRE 3	TRIMESTRE 4	TOTAL	Valor Absoluto	%	TRIMESTRE 1	TRIMESTRE 2	TRIMESTRE 3	TRIMESTRE 4	TOTAL	Valor Absoluto	%			
1101	DIRECCIÓN DEL SISTEMA PARA LA CARRERA DE LAS MAESTRAS Y LOS MAESTROS	2. UNIDADES RESPONSABLES EN MATERIA DE PLANEACIÓN EDUCATIVA FORTALECIDAS.	3. ATENCIÓN A ASPIRANTES EN EL PROCESO DE ADMISIÓN EN EDUCACIÓN BÁSICA.	ASPIRANTE	1	NÚMERO DE ASPIRANTES ATENDIDOS.	REGULAR	0.00	12,428.00	1,274.00	95.00	13,797.00			0.00	0.00	0.00	0.00	0.00			SPP	SPP	
1101	DIRECCIÓN DEL SISTEMA PARA LA CARRERA DE LAS MAESTRAS Y LOS MAESTROS	2. UNIDADES RESPONSABLES EN MATERIA DE PLANEACIÓN EDUCATIVA FORTALECIDAS.	4. VALORACIÓN DE ASPIRANTES EN EL DOMINIO DE COMPETENCIAS LINGÜÍSTICAS DE LENGUAS INDÍGENAS.	PORCENTAJE	1	NÚMERO DE ASPIRANTES QUE OBTIENEN UNA VALORACIÓN ADECUADA EN LENGUAS INDÍGENAS.	ASCENDENTE	0.00	646.00	0.00	0.00	646.00			0.00	0.00	0.00	0.00	0.00					
1101	DIRECCIÓN DEL SISTEMA PARA LA CARRERA DE LAS MAESTRAS Y LOS MAESTROS	2. UNIDADES RESPONSABLES EN MATERIA DE PLANEACIÓN EDUCATIVA FORTALECIDAS.	4. VALORACIÓN DE ASPIRANTES EN EL DOMINIO DE COMPETENCIAS LINGÜÍSTICAS DE LENGUAS INDÍGENAS.	PORCENTAJE	2	TOTAL DE ASPIRANTES ATENDIDOS	ASCENDENTE	0.00	11,311.00	0.00	0.00	11,311.00			0.00	0.00	0.00	0.00	0.00			SPP	SPP	
1101	DIRECCIÓN DEL SISTEMA PARA LA CARRERA DE LAS MAESTRAS Y LOS MAESTROS	2. UNIDADES RESPONSABLES EN MATERIA DE PLANEACIÓN EDUCATIVA FORTALECIDAS.	5. ATENCIÓN DE AGENTES EDUCATIVOS EN LOS PROCESOS PARA LA PROMOCIÓN A FUNCIONES DIRECTIVAS O DE SUPERVISIÓN, PROMOCIÓN HORIZONTAL Y HORAS ADICIONALES POR HORA/SEMANA/MES.	AGENTE EDUCATIVO	1	NÚMERO DE AGENTES EDUCATIVOS ATENDIDOS	REGULAR	2,304.00	5,351.00	303.00	0.00	7,958.00	2,304.00		2,304.00	0.00	0.00	0.00	2,304.00	2,304.00			100.00	100.00
1101	DIRECCIÓN DEL SISTEMA PARA LA CARRERA DE LAS MAESTRAS Y LOS MAESTROS	2. UNIDADES RESPONSABLES EN MATERIA DE PLANEACIÓN EDUCATIVA FORTALECIDAS.	6. ATENCIÓN A LOS DOCENTES EN LOS PROCESOS DE RECONOCIMIENTO (A LA ASESORÍA, APOYO Y ACOMPAÑAMIENTO, TUTORES, AT Y ATP), PROFESIONALIZACIÓN DOCENTE (BECA COMISIÓN) Y PRÁCTICA EDUCATIVA.	DOCENTE	1	NÚMERO DE DOCENTES ATENDIDOS	REGULAR	0.00	818.00	540.00	403.00	403.00			0.00	0.00	0.00	0.00	0.00			SPP	SPP	
1101	DIRECCIÓN DEL SISTEMA PARA LA CARRERA DE LAS MAESTRAS Y LOS MAESTROS	2. UNIDADES RESPONSABLES EN MATERIA DE PLANEACIÓN EDUCATIVA FORTALECIDAS.	7. ORGANIZACIÓN DE LOS PROCESOS DE ADMISIÓN, PROMOCIÓN, RECONOCIMIENTO Y CAMBIOS DE CENTROS DE TRABAJO.	PORCENTAJE	1	NÚMERO DE ETAPAS ORGANIZADAS DE LOS PROCESOS DE LA DIRECCIÓN.	REGULAR	1.00	4.00	4.00	1.00	10.00			1.00	0.00	0.00	0.00	1.00					
1101	DIRECCIÓN DEL SISTEMA PARA LA CARRERA DE LAS MAESTRAS Y LOS MAESTROS	2. UNIDADES RESPONSABLES EN MATERIA DE PLANEACIÓN EDUCATIVA FORTALECIDAS.	7. ORGANIZACIÓN DE LOS PROCESOS DE ADMISIÓN, PROMOCIÓN, RECONOCIMIENTO Y CAMBIOS DE CENTROS DE TRABAJO.	PORCENTAJE	2	TOTAL DE ETAPAS DE LOS PROCESOS.	REGULAR	10.00	10.00	10.00	10.00	10.00	10.00		10.00	0.00	0.00	0.00	10.00	10.00			100.00	100.00
1101	DIRECCIÓN DEL SISTEMA PARA LA CARRERA DE LAS MAESTRAS Y LOS MAESTROS	2. UNIDADES RESPONSABLES EN MATERIA DE PLANEACIÓN EDUCATIVA FORTALECIDAS.	8. AUTORIZACIÓN DE CAMBIOS DE CENTROS DE TRABAJO.	PORCENTAJE	1	NÚMERO DE AGENTES EDUCATIVOS QUE CUMPLEN CON LOS REQUISITOS DE LA CONVOCATORIA PARA CAMBIO DE CENTRO DE TRABAJO.	ASCENDENTE	0.00	0.00	9,600.00	0.00	9,600.00			0.00	0.00	0.00	0.00	0.00					



## Nivel de Cumplimiento de las actividades

**P015 100.00%**

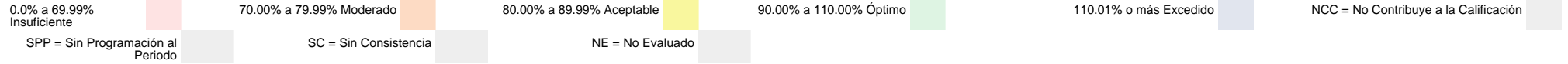


No UR	UNIDAD RESPONSABLE	COMPONENTE	ACTIVIDAD	UNIDAD DE MEDIDA	No Variable	Descripción Variable	COMPORTAMIENTO	PROGRAMADO					Meta Programada al Corte		REALIZADO					Meta Realizada		CUMPLIMIENTO (%)	NIVEL DE CUMPLIMIENTO (%)	
								TRIMESTRE 1	TRIMESTRE 2	TRIMESTRE 3	TRIMESTRE 4	TOTAL	Valor Absoluto	%	TRIMESTRE 1	TRIMESTRE 2	TRIMESTRE 3	TRIMESTRE 4	TOTAL	Valor Absoluto	%			
1101	DIRECCIÓN DEL SISTEMA PARA LA CARRERA DE LAS MAESTRAS Y LOS MAESTROS	2. UNIDADES RESPONSABLES EN MATERIA DE PLANEACIÓN EDUCATIVA FORTALECIDAS.	8. AUTORIZACIÓN DE CAMBIOS DE CENTROS DE TRABAJO.	PORCENTAJE	2	TOTAL DE AGENTES EDUCATIVOS QUE SOLICITAN CAMBIO DE CENTRO DE TRABAJO.	ASCENDENTE	0.00	0.00	9,671.00	0.00	9,671.00			0.00	0.00	0.00	0.00	0.00	0.00			SPP	SPP
1102	DIRECCIÓN DE EVALUACIÓN EDUCATIVA	2. UNIDADES RESPONSABLES EN MATERIA DE PLANEACIÓN EDUCATIVA FORTALECIDAS.	9. APLICACIÓN DE INSTRUMENTOS DE EVALUACIÓN A ALUMNOS DE EDUCACIÓN BÁSICA QUE CONTRIBUYEN A LA MEJORA EDUCATIVA.	ALUMNO	1	NÚMERO DE ALUMNOS A QUIENES SE LES APLICA ALGÚN INSTRUMENTO DE EVALUACIÓN.	NOMINAL	0.00	0.00	672.00	1,147,368.00	1,148,040.00			0.00	0.00	0.00	0.00	0.00			SPP	SPP	
1102	DIRECCIÓN DE EVALUACIÓN EDUCATIVA	2. UNIDADES RESPONSABLES EN MATERIA DE PLANEACIÓN EDUCATIVA FORTALECIDAS.	10. ASESORAMIENTO PARA EL USO FORMATIVO Y DE COMUNICACIÓN DE LOS RESULTADOS DE LAS EVALUACIONES PARA PROMOVER LA INTERCULTURALIDAD	FIGURA EDUCATIVA	1	NÚMERO DE FIGURAS EDUCATIVAS ASESORADAS PARA EL USO FORMATIVO Y DE COMUNICACIÓN DE LAS EVALUACIONES.	NOMINAL	161.00	292.00	150.00	150.00	753.00	161.00		161.00	0.00	0.00	0.00	0.00	161.00	161.00	100.00	100.00	
1102	DIRECCIÓN DE EVALUACIÓN EDUCATIVA	2. UNIDADES RESPONSABLES EN MATERIA DE PLANEACIÓN EDUCATIVA FORTALECIDAS.	11. FORTALECIMIENTO DE LA EVALUACIÓN EDUCATIVA.	PORCENTAJE	1	NÚMERO DE MUNICIPIOS FORTALECIDOS EN MATERIA DE EVALUACIÓN EDUCATIVA.	NOMINAL	4.00	4.00	4.00	90.00	102.00			4.00	0.00	0.00	0.00	4.00					
1102	DIRECCIÓN DE EVALUACIÓN EDUCATIVA	2. UNIDADES RESPONSABLES EN MATERIA DE PLANEACIÓN EDUCATIVA FORTALECIDAS.	11. FORTALECIMIENTO DE LA EVALUACIÓN EDUCATIVA.	PORCENTAJE	2	TOTAL DE MUNICIPIOS DEL ESTADO.	NOMINAL	217.00	217.00	217.00	217.00	217.00	1.84		217.00	0.00	0.00	0.00	217.00	1.84	100.00	100.00		
1102	DIRECCIÓN DE EVALUACIÓN EDUCATIVA	2. UNIDADES RESPONSABLES EN MATERIA DE PLANEACIÓN EDUCATIVA FORTALECIDAS.	12. CREACIÓN DE INSTRUMENTOS ESTATALES DE EVALUACIÓN EDUCATIVA, PARA LA MEJORA EDUCATIVA.	INSTRUMENTO	1	NÚMERO DE INSTRUMENTOS CREADOS POR LA DIRECCIÓN DE EVALUACIÓN EDUCATIVA.	NOMINAL	0.00	1.00	0.00	0.00	1.00			0.00	0.00	0.00	0.00	0.00			SPP	SPP	
1103	DIRECCIÓN DE PLANEACIÓN Y ESTADÍSTICA EDUCATIVA	3. SERVICIOS DE CONTROL ESCOLAR, PLANEACIÓN, ESTADÍSTICA EDUCATIVA Y BECAS OTORGADOS.	1. INTEGRACIÓN DEL LEVANTAMIENTO ESTADÍSTICO DE INICIO DE CURSOS.	PORCENTAJE	1	TOTAL DE ESCUELAS QUE INFORMAN POR MEDIO DE LOS FORMATOS 911.	REGULAR	0.00	0.00	0.00	17,409.00	17,409.00			0.00	0.00	0.00	0.00	0.00					
1103	DIRECCIÓN DE PLANEACIÓN Y ESTADÍSTICA EDUCATIVA	3. SERVICIOS DE CONTROL ESCOLAR, PLANEACIÓN, ESTADÍSTICA EDUCATIVA Y BECAS OTORGADOS.	1. INTEGRACIÓN DEL LEVANTAMIENTO ESTADÍSTICO DE INICIO DE CURSOS.	PORCENTAJE	2	TOTAL DE ESCUELAS ACTIVAS.	REGULAR	0.00	0.00	0.00	18,476.00	18,476.00			0.00	0.00	0.00	0.00	0.00			SPP	SPP	
1103	DIRECCIÓN DE PLANEACIÓN Y ESTADÍSTICA EDUCATIVA	3. SERVICIOS DE CONTROL ESCOLAR, PLANEACIÓN, ESTADÍSTICA EDUCATIVA Y BECAS OTORGADOS.	2. INTEGRACIÓN DE LA ESTADÍSTICA DE BIBLIOTECAS ENERO-DICIEMBRE.	PORCENTAJE	1	NÚMERO DE BIBLIOTECAS QUE PARTICIPAN EN LA ESTADÍSTICA DE ENERO-DICIEMBRE 2025.	REGULAR	0.00	0.00	0.00	606.00	606.00			0.00	0.00	0.00	0.00	0.00					



## Nivel de Cumplimiento de las actividades

**P015 100.00%**

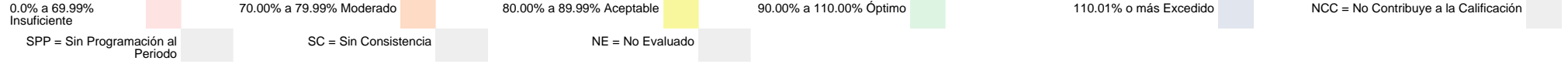


No UR	UNIDAD RESPONSABLE	COMPONENTE	ACTIVIDAD	UNIDAD DE MEDIDA	No Variable	Descripción Variable	COMPORTAMIENTO	PROGRAMADO					Meta Programada al Corte		REALIZADO					Meta Realizada		CUMPLIMIENTO (%)	NIVEL DE CUMPLIMIENTO (%)	
								TRIMESTRE 1	TRIMESTRE 2	TRIMESTRE 3	TRIMESTRE 4	TOTAL	Valor Absoluto	%	TRIMESTRE 1	TRIMESTRE 2	TRIMESTRE 3	TRIMESTRE 4	TOTAL	Valor Absoluto	%			
1103	DIRECCIÓN DE PLANEACIÓN Y ESTADÍSTICA EDUCATIVA	3. SERVICIOS DE CONTROL ESCOLAR, PLANEACIÓN, ESTADÍSTICA EDUCATIVA Y BECAS OTORGADOS.	2. INTEGRACIÓN DE LA ESTADÍSTICA DE BIBLIOTECAS ENERO-DICIEMBRE.	PORCENTAJE	2	TOTAL DE BIBLIOTECAS ACTIVAS.	REGULAR	0.00	0.00	0.00	642.00	642.00			0.00	0.00	0.00	0.00	0.00			SPP	SPP	
1103	DIRECCIÓN DE PLANEACIÓN Y ESTADÍSTICA EDUCATIVA	3. SERVICIOS DE CONTROL ESCOLAR, PLANEACIÓN, ESTADÍSTICA EDUCATIVA Y BECAS OTORGADOS.	3. ACTUALIZACIÓN DE LOS CENTROS DE TRABAJO, PARA SU INTEGRACIÓN EN EL CATÁLOGO DE CENTROS.	PORCENTAJE	1	NÚMERO DE CENTROS DE TRABAJO ACTUALIZADOS.	REGULAR	600.00	600.00	500.00	500.00	2,200.00			600.00	0.00	0.00	0.00	600.00					
1103	DIRECCIÓN DE PLANEACIÓN Y ESTADÍSTICA EDUCATIVA	3. SERVICIOS DE CONTROL ESCOLAR, PLANEACIÓN, ESTADÍSTICA EDUCATIVA Y BECAS OTORGADOS.	3. ACTUALIZACIÓN DE LOS CENTROS DE TRABAJO, PARA SU INTEGRACIÓN EN EL CATÁLOGO DE CENTROS.	PORCENTAJE	2	TOTAL DE CENTROS DE TRABAJO ACTIVOS.	REGULAR	21,964.00	21,964.00	21,964.00	21,964.00	21,964.00	2.73	2.73	21,964.00	0.00	0.00	0.00	21,964.00	2.73	2.73	100.00	100.00	
1103	DIRECCIÓN DE PLANEACIÓN Y ESTADÍSTICA EDUCATIVA	3. SERVICIOS DE CONTROL ESCOLAR, PLANEACIÓN, ESTADÍSTICA EDUCATIVA Y BECAS OTORGADOS.	4. VALIDACIÓN DE SOLICITUDES DE ESTUDIOS DE FACTIBILIDAD PARA LA APERTURA DE ESCUELAS DE EDUCACIÓN OBLIGATORIA.	PORCENTAJE	1	NÚMERO DE ESTUDIOS DE FACTIBILIDAD VALIDADOS PARA NUEVA CREACIÓN DE ESCUELAS DE EDUCACIÓN OBLIGATORIA.	REGULAR	0.00	0.00	8.00	0.00	8.00			0.00	0.00	0.00	0.00	0.00					
1103	DIRECCIÓN DE PLANEACIÓN Y ESTADÍSTICA EDUCATIVA	3. SERVICIOS DE CONTROL ESCOLAR, PLANEACIÓN, ESTADÍSTICA EDUCATIVA Y BECAS OTORGADOS.	4. VALIDACIÓN DE SOLICITUDES DE ESTUDIOS DE FACTIBILIDAD PARA LA APERTURA DE ESCUELAS DE EDUCACIÓN OBLIGATORIA.	PORCENTAJE	2	TOTAL DE ESTUDIOS DE FACTIBILIDAD RECIBIDOS Y ATENDIDOS DURANTE TODO EL CICLO ESCOLAR.	REGULAR	0.00	0.00	40.00	0.00	40.00			0.00	0.00	0.00	0.00	0.00			SPP	SPP	
1104	DIRECCIÓN DE CONTROL ESCOLAR	3. SERVICIOS DE CONTROL ESCOLAR, PLANEACIÓN, ESTADÍSTICA EDUCATIVA Y BECAS OTORGADOS.	5. ATENCIÓN A LOS REGISTROS EN EL SISTEMA INTEGRAL DE CONTROL ESCOLAR DEL ESTADO DE PUEBLA (SICEP).	REGISTRO	1	NÚMERO DE REGISTROS EN EL SISTEMA INTEGRAL DE CONTROL ESCOLAR DEL ESTADO DE PUEBLA (SICEP).	REGULAR	245,000.00	2,000.00	380,000.00	4,000.00	631,000.00	245,000.00		245,000.00	0.00	0.00	0.00	245,000.00	245,000.00			100.00	100.00
1104	DIRECCIÓN DE CONTROL ESCOLAR	3. SERVICIOS DE CONTROL ESCOLAR, PLANEACIÓN, ESTADÍSTICA EDUCATIVA Y BECAS OTORGADOS.	6. EXPEDICIÓN DE EQUIVALENCIAS Y REVALIDACIONES DE TODOS LOS NIVELES EDUCATIVOS.	DOCUMENTO	1	NÚMERO DE EQUIVALENCIAS Y REVALIDACIONES EXPEDIDAS.	REGULAR	800.00	800.00	800.00	400.00	2,800.00	800.00		800.00	0.00	0.00	0.00	800.00	800.00			100.00	100.00
1104	DIRECCIÓN DE CONTROL ESCOLAR	3. SERVICIOS DE CONTROL ESCOLAR, PLANEACIÓN, ESTADÍSTICA EDUCATIVA Y BECAS OTORGADOS.	7. ATENCIÓN A SOLICITUDES DE VERIFICACIONES Y DUPLICADO DE CERTIFICADOS DE ESCUELAS DESAPARECIDAS.	DOCUMENTO	1	NÚMERO DE SOLICITUDES DE VERIFICACIONES Y DUPLICADO DE CERTIFICADOS DE ESCUELAS DESAPARECIDAS ATENDIDAS.	REGULAR	600.00	600.00	600.00	300.00	2,100.00	600.00		600.00	0.00	0.00	0.00	600.00	600.00			100.00	100.00



## Nivel de Cumplimiento de las actividades

**P015 100.00%**

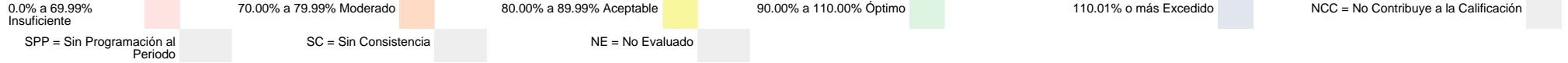


No UR	UNIDAD RESPONSABLE	COMPONENTE	ACTIVIDAD	UNIDAD DE MEDIDA	No Variable	Descripción Variable	COMPORTAMIENTO	PROGRAMADO					Meta Programada al Corte		REALIZADO					Meta Realizada		CUMPLIMIENTO (%)	NIVEL DE CUMPLIMIENTO (%)
								TRIMESTRE 1	TRIMESTRE 2	TRIMESTRE 3	TRIMESTRE 4	TOTAL	Valor Absoluto	%	TRIMESTRE 1	TRIMESTRE 2	TRIMESTRE 3	TRIMESTRE 4	TOTAL	Valor Absoluto	%		
1104	DIRECCIÓN DE CONTROL ESCOLAR	3. SERVICIOS DE CONTROL ESCOLAR, PLANEACIÓN, ESTADÍSTICA EDUCATIVA Y BECAS OTORGADOS.	8. REVISIÓN DE EXPEDIENTES DE ALUMNOS DE INSTITUCIONES DE EDUCACIÓN OBLIGATORIA	EXPEDIENTE	1	NÚMERO DE EXPEDIENTES REVISADOS.	REGULAR	12,000.00	0.00	12,000.00	0.00	12,000.00	12,000.00		12,000.00	0.00	0.00	0.00	12,000.00	12,000.00		100.00	100.00
1104	DIRECCIÓN DE CONTROL ESCOLAR	3. SERVICIOS DE CONTROL ESCOLAR, PLANEACIÓN, ESTADÍSTICA EDUCATIVA Y BECAS OTORGADOS.	9. REVISIÓN DE EXPEDIENTES DE ESTUDIANTES EN ACTIVO DE LAS INSTITUCIONES DE ESCUELAS DE EDUCACIÓN NORMAL	EXPEDIENTE	1	NÚMERO DE EXPEDIENTES REVISADOS	REGULAR	12,000.00	12,200.00	12,000.00	12,200.00	12,100.00	12,000.00		12,000.00	0.00	0.00	0.00	12,000.00	12,000.00		100.00	100.00
1105	DIRECCIÓN DE BECAS	3. SERVICIOS DE CONTROL ESCOLAR, PLANEACIÓN, ESTADÍSTICA EDUCATIVA Y BECAS OTORGADOS.	10. COORDINACIÓN DE PROGRAMAS DE BECAS EDUCATIVAS EN EL ESTADO.	PROGRAMA	1	NÚMERO DE PROGRAMAS DE BECAS COORDINADOS.	REGULAR	0.00	1.00	2.00	1.00	4.00		0.00	0.00	0.00	0.00	0.00			SPP	SPP	
1105	DIRECCIÓN DE BECAS	3. SERVICIOS DE CONTROL ESCOLAR, PLANEACIÓN, ESTADÍSTICA EDUCATIVA Y BECAS OTORGADOS.	11. SUPERVISIÓN DE INSTITUCIONES EDUCATIVAS EN LA OPERACIÓN DE LOS PROGRAMAS DE BECAS.	PORCENTAJE	1	NÚMERO DE INSTITUCIONES SUPERVISADAS CON ESTATUS "SIN OBSERVACIONES".	NOMINAL	14.00	14.00	14.00	14.00	56.00		14.00	0.00	0.00	0.00	14.00					
1105	DIRECCIÓN DE BECAS	3. SERVICIOS DE CONTROL ESCOLAR, PLANEACIÓN, ESTADÍSTICA EDUCATIVA Y BECAS OTORGADOS.	11. SUPERVISIÓN DE INSTITUCIONES EDUCATIVAS EN LA OPERACIÓN DE LOS PROGRAMAS DE BECAS.	PORCENTAJE	2	TOTAL DE INSTITUCIONES SUPERVISADAS.	NOMINAL	60.00	60.00	60.00	60.00	60.00	23.33	60.00	0.00	0.00	0.00	60.00	23.33	100.00	100.00		
1105	DIRECCIÓN DE BECAS	3. SERVICIOS DE CONTROL ESCOLAR, PLANEACIÓN, ESTADÍSTICA EDUCATIVA Y BECAS OTORGADOS.	12. OTORGAMIENTO DE APOYOS ECONÓMICOS A TRAVÉS DEL "PROGRAMA DE APOYO ÚNICO PARA EL FORTALECIMIENTO EDUCATIVO "POR AMOR A PUEBLA" A ESTUDIANTES DE ESCUELAS OFICIALES.	APOYO ECONÓMICO	1	NÚMERO DE APOYOS ECONÓMICOS PARA ESTUDIANTES INSCRITOS EN ESCUELAS DE EDUCACIÓN BÁSICA OFICIALES OTORGADOS.	NOMINAL	0.00	0.00	12,824.00	0.00	12,824.00		0.00	0.00	0.00	0.00	0.00			SPP	SPP	



## Nivel de Cumplimiento de los Indicadores de nivel componente

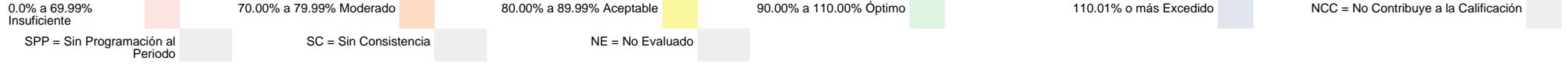
R016 NCC



No. UR	UNIDAD RESPONSABLE	COMPONENTE	INDICADOR	UNIDAD DE MEDIDA	No. Variable	Descripción Variable	COMPORTAMIENTO	PROGRAMADO					Meta Programada al corte		REALIZADO					Meta Realizada		CUMPLIMIENTO (%)	NIVEL DE CUMPLIMIENTO (%)		
								TRIMESTRE 1	TRIMESTRE 2	TRIMESTRE 3	TRIMESTRE 4	TOTAL	Valor Absoluto	%	TRIMESTRE 1	TRIMESTRE 2	TRIMESTRE 3	TRIMESTRE 4	TOTAL	Valor Absoluto	%				
1301	DIRECCIÓN DE ASUNTOS JURÍDICOS	1. ACCIONES EMERGENTES PARA EL CUMPLIMIENTO DE LAS MEDIDAS DE PREVENCIÓN DE LA DECLARATORIA DE ALERTA DE VIOLENCIA DE GÉNERO CONTRA LAS MUJERES ATENDIDAS.	PORCENTAJE DE ACCIONES EMERGENTES ATENDIDAS PARA EL CUMPLIMIENTO DE LAS MEDIDAS DE PREVENCIÓN.	PORCENTAJE	1	NÚMERO DE ACCIONES EMERGENTES ATENDIDAS PARA EL CUMPLIMIENTO DE LAS MEDIDAS DE PREVENCIÓN.	REGULAR	0.00	1.00	0.00	7.00	8.00			0.00	0.00	0.00	0.00	0.00						
1301	DIRECCIÓN DE ASUNTOS JURÍDICOS	1. ACCIONES EMERGENTES PARA EL CUMPLIMIENTO DE LAS MEDIDAS DE PREVENCIÓN DE LA DECLARATORIA DE ALERTA DE VIOLENCIA DE GÉNERO CONTRA LAS MUJERES ATENDIDAS.	PORCENTAJE DE ACCIONES EMERGENTES ATENDIDAS PARA EL CUMPLIMIENTO DE LAS MEDIDAS DE PREVENCIÓN.	PORCENTAJE	2	NÚMERO DE ACCIONES EMERGENTES PARA EL CUMPLIMIENTO DE LAS MEDIDAS DE PREVENCIÓN, CONTENIDAS EN EL PLAN DE ACCIONES EMERGENTES PARA LA ATENCIÓN DE LA DECLARATORIA DE ALERTA DE VIOLENCIA DE GÉNERO 2024-2025.	REGULAR	0.00	1.00	0.00	7.00	8.00			0.00	0.00	0.00	0.00	0.00			SPP	SPP		

## Nivel de Cumplimiento de las actividades

**R016 NCC**



No UR	UNIDAD RESPONSABLE	COMPONENTE	ACTIVIDAD	UNIDAD DE MEDIDA	No Variable	Descripción Variable	COMPORTE	PROGRAMADO					Meta Programada al Corte		REALIZADO					Meta Realizada		CUMPLIMIENTO (%)	NIVEL DE CUMPLIMIENTO (%)
								TRIMESTRE 1	TRIMESTRE 2	TRIMESTRE 3	TRIMESTRE 4	TOTAL	Valor Absoluto	%	TRIMESTRE 1	TRIMESTRE 2	TRIMESTRE 3	TRIMESTRE 4	TOTAL	Valor Absoluto	%		
1001	CONSEJO ESTATAL DE PARTICIPACIÓN SOCIAL EN LA EDUCACIÓN	1. ACCIONES EMERGENTES PARA EL CUMPLIMIENTO DE LAS MEDIDAS DE PREVENCIÓN DE LA DECLARATORIA DE ALERTA DE VIOLENCIA DE GÉNERO CONTRA LAS MUJERES ATENDIDAS.	1. SEGUIMIENTO A COMITÉS MUNICIPALES DE SEGURIDAD ESCOLAR PARA ATENDER LAS ACCIONES DE LA DECLARATORIA DE VIOLENCIA DE GÉNERO.	COMITÉ	1	NÚMERO DE COMITÉS MUNICIPALES DE SEGURIDAD ESCOLAR CONFORMADOS.	NOMINAL	20.00	20.00	10.00	0.00	50.00	20.00		20.00	0.00	0.00	0.00	20.00	20.00		100.00	100.00
2000	SUBSECRETARÍA DE EDUCACIÓN OBLIGATORIA	1. ACCIONES EMERGENTES PARA EL CUMPLIMIENTO DE LAS MEDIDAS DE PREVENCIÓN DE LA DECLARATORIA DE ALERTA DE VIOLENCIA DE GÉNERO CONTRA LAS MUJERES ATENDIDAS.	2. SEGUIMIENTO A LA IMPLEMENTACIÓN DEL MANUAL DE CONVIVENCIA ESCOLAR EN LAS ESCUELAS DE EDUCACIÓN BÁSICA Y MEDIA SUPERIOR.	INFORME	1	NÚMERO DE INFORMES DE SEGUIMIENTO A LA IMPLEMENTACIÓN DEL MANUAL DE CONVIVENCIA ESCOLAR REALIZADOS.	NOMINAL	1.00	1.00	1.00	1.00	4.00	1.00		1.00	0.00	0.00	0.00	1.00	1.00		100.00	100.00
2000	SUBSECRETARÍA DE EDUCACIÓN OBLIGATORIA	1. ACCIONES EMERGENTES PARA EL CUMPLIMIENTO DE LAS MEDIDAS DE PREVENCIÓN DE LA DECLARATORIA DE ALERTA DE VIOLENCIA DE GÉNERO CONTRA LAS MUJERES ATENDIDAS.	3. PROMOCIÓN DE LA CULTURA DE LA PAZ Y NO VIOLENCIA.	JORNADA	1	NÚMERO DE JORNADAS EDUCATIVAS IMPLEMENTADAS.	NOMINAL	0.00	0.00	1.00	3.00	4.00			0.00	0.00	0.00	0.00	0.00		SPP	SPP	
1301	DIRECCIÓN DE ASUNTOS JURÍDICOS	1. ACCIONES EMERGENTES PARA EL CUMPLIMIENTO DE LAS MEDIDAS DE PREVENCIÓN DE LA DECLARATORIA DE ALERTA DE VIOLENCIA DE GÉNERO CONTRA LAS MUJERES ATENDIDAS.	4. SEGUIMIENTO AL PROTOCOLO DE PREVENCIÓN, DETECCIÓN, ATENCIÓN Y EN SU CASO, SANCIÓN DE INCIDENTES DE HOSTIGAMIENTO SEXUAL, ABUSO SEXUAL, DISCRIMINACIÓN, ACOSO, MALTRATO Y VIOLENCIA EN CONTRA DE NIÑAS, ADOLESCENTES Y MUJERES EN INSTITUCIONES EDUCATIVAS.	ACCIÓN	1	NÚMERO DE ACCIONES DE SEGUIMIENTO.	NOMINAL	3.00	3.00	3.00	3.00	12.00	3.00		3.00	0.00	0.00	0.00	3.00	3.00		100.00	100.00
1301	DIRECCIÓN DE ASUNTOS JURÍDICOS	1. ACCIONES EMERGENTES PARA EL CUMPLIMIENTO DE LAS MEDIDAS DE PREVENCIÓN DE LA DECLARATORIA DE ALERTA DE VIOLENCIA DE GÉNERO CONTRA LAS MUJERES ATENDIDAS.	5. FORTALECIMIENTO DE LA IGUALDAD DE GÉNERO Y PREVENCIÓN DE LA VIOLENCIA EN EL ALUMNADO Y PERSONAL EDUCATIVO.	ACCIÓN	1	NÚMERO DE ACCIONES IMPLEMENTADAS PARA FORTALECER LA IGUALDAD DE GÉNERO Y PREVENCIÓN DE LA VIOLENCIA.	NOMINAL	3.00	3.00	3.00	3.00	12.00	3.00		3.00	0.00	0.00	0.00	3.00	3.00		100.00	100.00



## Justificación de Actividades con Cumplimiento Mayor a 110.00%

No	PP	Actividad	UR	Justificación	Justificación de la Dependencia/Entidad
1	E019	EVALUACIÓN DEL FUNCIONAMIENTO DE LOS CONSEJOS MUNICIPALES DE PARTICIPACIÓN ESCOLAR.	1001	Resultado Excedido	COMO PARTE DEL SEGUIMIENTO Y ACOMPAÑAMIENTO QUE EL CONSEJO ESTATAL DE PARTICIPACIÓN SOCIAL EN LA EDUCACIÓN A LOS CONSEJOS MUNICIPALES DE PARTICIPACIÓN ESCOLAR EN LA EDUCACIÓN, SE EVALUARON SUS ACTIVIDADES, OBTENIENDO UNA VALORACIÓN POR ENCIMA LAS METAS PROGRAMADAS.
2	E021	VALIDACIÓN DE TÍTULOS PROFESIONALES ELECTRÓNICOS.	3004	Resultado Excedido	LA NATURALEZA DEL INDICADOR ES DE CARÁCTER REACTIVO Y A DEMANDA, YA QUE DEPENDE DIRECTAMENTE DEL NÚMERO DE SOLICITUDES DE VALIDACIÓN QUE PRESENTAN LAS INSTITUCIONES EDUCATIVAS PARA EL TRÁMITE DE TITULACIÓN ELECTRÓNICA DE SUS EGRESADOS. EN EL PERIODO EVALUADO, SE REGISTRÓ UN AUMENTO SIGNIFICATIVO EN LA DEMANDA, DERIVADO DE VARIOS FACTORES CONCURRENTES, SIN EMBARGO, SE LLEVARÁN A CABO ACCIONES NECESARIAS PARA MODIFICAR LA META ESTABLECIDA EN LOS TRIMESTRES POSTERIORES CONSIDERANDO DICHOS FACTORES.

Nota: La justificaciones mostradas, son transcripción de la captura hecha por las dependencias o entidades

