

## RECIBO

### 201714396



ENTE FISCALIZADO: Paraestatal AÑO: 2017  
 RECIBIMOS DEL C. Lic. Ignacio Alvirzar Linares  
 CARGO: Secretario Ejecutivo del Comité Técnico  
 PROCEDENCIA: 90/86 Fideicomiso del Programa de Becas Nacionales para la Educación Superior Manutención

**DESCRIPCIÓN DE LA DOCUMENTACIÓN:**

TIPO DE DOCUMENTO	AÑO	MES	MEDIOS DE ALMACENAMIENTO	NÚMERO DE LEGAJOS (Documentación Comprobatoria)
30 Estados Financieros	2017	Junio	Disco(s): -0- N/A	0

**Observaciones :**

CUATRO VECES HEROICA PUEBLA DE ZARAGOZA, 18 DE JULIO DE 2017

Módulo: 14 Paraestatales

Recibido en: Oficinas A.S.P.

Original.- Ente Fiscalizado  
 Copia 1.- Gestión Documental  
 Copia 2.-

"Cuentas Claras para Puebla"



SECRETARÍA DE  
**EDUCACIÓN PÚBLICA**  
GOBIERNO DE PROGRESO

**SUBSECRETARÍA DE EDUCACIÓN SUPERIOR**  
**OFICIO: SEP 3 – SES/01294/2017**  
**ASUNTO: Entrega Estados Financieros**  
**del mes de Junio 2017.**

**"Cuatro veces Heroica Puebla de Zaragoza", a 12 de Julio de 2017.**

**DAVID VILLANUEVA LOMELI**  
**AUDITOR SUPERIOR DEL ESTADO DE PUEBLA**  
**PRESENTE**

Por medio del presente me permito enviar los Estados Financieros correspondientes al mes de Junio 2017, del Fideicomiso del Programa de Becas Nacionales para la Educación Superior Manutención clave 90-86.

Sin otro particular, le reitero la seguridad de mi más atenta y distinguida consideración.

Gobierno del Estado de Puebla  
Secretaría de Educación Pública



**A T E N T A M E N T E**

Subsecretaría de Educación Superior

**LIC. IGNACIO ALVIZAR LINARES**  
**SUBSECRETARIO DE EDUCACIÓN SUPERIOR Y**  
**SECRETARIO EJECUTIVO DEL COMITÉ TÉCNICO**  
**DEL FIDEICOMISO DEL PROGRAMA DE BECAS NACIONALES PARA LA**  
**EDUCACIÓN SUPERIOR MANUTENCIÓN**

- c.c.p. Patricia Gabriela Vázquez del Mercado Herrera.- Secretaria de Educación Pública del Estado y Presidenta del Comité Técnico del Fideicomiso Público Manutención- Puebla.- p.s.c.
- c.c.p. Carlos Barrientos de la Rosa.- Delegado de la SEP Federal en el Estado de Puebla y Primer Vocal del Comité Técnico del mismo Fideicomiso.- p.s.c.
- c.c.p. Alejandro Hernández Solís.- Director de Educación Superior y Suplente de la Secretaría ejecutiva del Comité Técnico del mismo Fideicomiso.- p.s.c.
- c.c.p. Alejandro Hernández y Hernández.- Subdirector de Fideicomisos de la Secretaría de Finanzas y Administración y Suplente del Vicepresidente del mismo Fideicomiso.- p.s.c.
- c.c.p. Miguel Angel Ramos Vazquez.- Delegado de la Secretaría de la Contraloría en el Sector Educativo y Comisario del mismo Fideicomiso.- p.s.c.

c.c.p. Archivo.

Blvd. Alixcáyotl 1101, Edificio Norte, Segundo Piso, Colonia Concepción Las Lajas, Puebla, Pue. C.P.  
72810

(222) 3034600 Ext. 2318 / 2319 / [sep.pue.gob.mx](http://sep.pue.gob.mx)

[Puebla.gob.mx](http://Puebla.gob.mx)



Utr: SUPERVISOR  
Rep: rptEstadoSituacionFinanciera

PRONABES-PUEBLA  
Puebla  
Estado de Situación Financiera  
Al 30/jun./2017

Fecha y 11/jul./2017  
hora de Impresión 12:56 p. m.

ACTIVO	2017	2016		2017	2016
<b>ACTIVO CIRCULANTE</b>	<b>\$2,657.25</b>	<b>\$6,966,124.84</b>	<b>Total Hacienda Pública/Patrimonio</b>	<b>\$95,367.15</b>	<b>\$7,060,167.94</b>
EFFECTIVO Y EQUIVALENTES	\$2,657.25	\$6,966,124.84			
DERECHOS A RECIBIR EFECTIVO O EQUIVALENTES	\$0.00	\$0.00	<b>Total de Pasivo y Hacienda Pública/Patrimonio</b>	<b>\$95,367.15</b>	<b>\$7,060,167.94</b>
DERECHOS A RECIBIR BIENES O SERVICIOS	\$0.00	\$0.00			
INVENTARIOS	\$0.00	\$0.00			
ALMACENES	\$0.00	\$0.00			
ESTIMACIÓN POR PÉRDIDA O DETERIORO DE ACTIVOS	\$0.00	\$0.00			
OTROS ACTIVOS CIRCULANTES	\$0.00	\$0.00			
<b>Total de Activos Circulantes</b>	<b>\$2,657.25</b>	<b>\$6,966,124.84</b>			
<b>ACTIVO NO CIRCULANTE</b>	<b>\$92,709.90</b>	<b>\$94,043.10</b>			
INVERSIONES FINANCIERAS A LARGO PLAZO	\$0.00	\$0.00			
DERECHOS A RECIBIR EFECTIVO O EQUIVALENTES A L	\$0.00	\$0.00			
BIENES INMUEBLES, INFRAESTRUCTURA Y CONSTRUCC	\$0.00	\$0.00			
BIENES MUEBLES	\$98,043.10	\$98,043.10			
ACTIVOS INTANGIBLES	\$0.00	\$0.00			
DEPRECIACIÓN, DETERIORO Y AMORTIZACIÓN ACUMUL	-\$5,333.20	-\$4,000.00			
ACTIVOS DIFERIDOS	\$0.00	\$0.00			
ESTIMACIÓN POR PÉRDIDA O DETERIORO DE ACTIVOS	\$0.00	\$0.00			
OTROS ACTIVOS NO CIRCULANTES	\$0.00	\$0.00			
<b>Total de Activos No Circulantes</b>	<b>\$92,709.90</b>	<b>\$94,043.10</b>			
<b>Total de Activos</b>	<b>\$95,367.15</b>	<b>\$7,060,167.94</b>			
<b>HACIENDA PÚBLICA/ PATRIMONIO</b>					
<b>HACIENDA PÚBLICA/PATRIMONIO CONTRIBUIDO</b>	<b>\$86,043.10</b>	<b>\$86,043.10</b>			
APORTACIONES	\$86,043.10	\$86,043.10			
DONACIONES DE CAPITAL	\$0.00	\$0.00			
ACTUALIZACIÓN DE LA HACIENDA PÚBLICA/PATRIMONIO	\$0.00	\$0.00			
<b>HACIENDA PÚBLICA /PATRIMONIO GENERADO</b>	<b>\$9,324.05</b>	<b>\$6,974,124.84</b>			
RESULTADOS DEL EJERCICIO (AHORRO/ DESAHORRO)	-\$6,964,800.79	-\$48,862,551.00			
RESULTADOS DE EJERCICIOS ANTERIORES	\$6,974,124.84	\$55,836,675.84			
REVALÚOS	\$0.00	\$0.00			
RESERVAS	\$0.00	\$0.00			
RECTIFICACIONES DE RESULTADOS DE EJERCICIOS ANTER	\$0.00	\$0.00			
<b>EXCESO O INSUFICIENCIA EN LA ACTUALIZACIÓN DE LA HACIENDA PÚBLICA/PATRIMONIO</b>	<b>\$0.00</b>	<b>\$0.00</b>			
RESULTADO POR POSICIÓN MONETARIA	\$0.00	\$0.00			
RESULTADO POR TENENCIA DE ACTIVOS NO MONETARIOS	\$0.00	\$0.00			





**PRONABES-PUEBLA**  
**Puebla**  
**Estado de Situación Financiera**  
**Al 30/jun./2017**

Usr: SUPERVISOR  
 Rep: rptEstadoSituacionFinanciera

Fecha y | 11/jul./2017  
 hora de Impresión | 12:56 p. m.

<b>CUENTAS DE ORDEN PRESUPUESTARIA</b>		<u>2017</u>	<u>2016</u>
<b>LEY DE INGRESOS</b>			
LEY DE INGRESOS ESTIMADA	\$67,305,514.17		\$0.00
LEY DE INGRESOS POR EJECUTAR	\$67,295,575.02		\$221,282,482.00
MODIFICACIONES A LA LEY DE INGRESOS ESTIMADA	\$0.00		\$0.00
LEY DE INGRESOS DEVENGADA	\$9,939.15		-\$141,723,510.70
LEY DE INGRESOS RECAUDADA	\$9,939.15		\$79,558,971.30
<b>PRESUPUESTO DE EGRESOS</b>			
PRESUPUESTO DE EGRESOS APROBADO	\$67,305,514.17		\$0.00
PRESUPUESTO DE EGRESOS POR EJERCER	\$60,560,436.06		\$221,282,482.00
MODIFICACIONES AL PRESUPUESTO DE EGRESOS	\$228,328.63		\$0.00
PRESUPUESTO DE EGRESOS COMPROMETIDO	\$6,973,406.74		-\$92,864,959.74
PRESUPUESTO DE EGRESOS DEVENGADO	\$6,973,406.74		\$128,417,522.26
PRESUPUESTO DE EGRESOS EJERCIDOS	\$6,973,406.74		\$128,417,522.26
PRESUPUESTO DE EGRESOS PAGADOS	\$6,973,406.74		\$128,417,522.26

  
 Subsecretaría de Educación Superior  
 Lic. Ignacio Amizán Linares  
 Secretario Ejecutivo del Fideicomiso

  
 C.P.C. José Gerardo Notario  
 Representante NDA Contadores Públicos S.C



**PRONABES-PUEBLA**  
Puebla  
Estado de Variaciones en la Hacienda Pública  
Del 01/ene/2017 Al 30/jun./2017

Usu: SUPERVISOR  
Rep: rptEstadoVariacionHacienda

Fecha y 11/jul./2017  
hora de Impresión 01:08 p. m.

Concepto	Hacienda Publica/ Patrimonio Contribuido	Hacienda Publica/ Patrimonio Generado		Ajustes por Cambios de Valor	Total
		De Ejercicios Anteriores	Del Ejercicio		
RECTIFICACIONES DE RESULTADOS DE EJERCICIOS ANTERIORES	\$0.00	\$0.00	\$0.00	\$0.00	\$0.00
PATRIMONIO NETO INICIAL AJUSTADO DEL EJERCICIO	\$86,043.10	\$0.00	\$0.00	\$0.00	\$86,043.10
APORTACIONES	\$86,043.10	\$0.00	\$0.00	\$0.00	\$86,043.10
DONACIONES DE CAPITAL	\$0.00	\$0.00	\$0.00	\$0.00	\$0.00
ACTUALIZACIÓN DE LA HACIENDA PÚBLICA/PATRIMONIO	\$0.00	\$0.00	\$0.00	\$0.00	\$0.00
VARIACIONES DE LA HACIENDA PUBLICA/PATRIMONIO NETO DEL EJERCICIO	\$0.00	\$55,836,675.84	-\$30,851,349.30	\$0.00	\$24,985,326.54
RESULTADOS DEL EJERCICIO (AHORRO/ DESAHORRO)	\$0.00	\$0.00	-\$30,851,349.30	\$0.00	-\$30,851,349.30
RESULTADOS DE EJERCICIOS ANTERIORES	\$0.00	\$55,836,675.84	\$0.00	\$0.00	\$55,836,675.84
REVALÚOS	\$0.00	\$0.00	\$0.00	\$0.00	\$0.00
RESERVAS	\$0.00	\$0.00	\$0.00	\$0.00	\$0.00
HACIENDA PÚBLICA/PATRIMONIO NETO FINAL DEL EJERCICIO 2016	\$86,043.10	\$55,836,675.84	-\$30,851,349.30	\$0.00	\$25,071,369.64
CAMBIOS EN LA HACIENDA PUBLICA/PATRIMONIO NETO DEL EJERCICIO 2017	\$0.00	\$0.00	\$0.00	\$0.00	\$0.00
APORTACIONES	\$0.00	\$0.00	\$0.00	\$0.00	\$0.00
DONACIONES DE CAPITAL	\$0.00	\$0.00	\$0.00	\$0.00	\$0.00
ACTUALIZACIÓN DE LA HACIENDA PÚBLICA/PATRIMONIO	\$0.00	\$0.00	\$0.00	\$0.00	\$0.00
VARIACIONES DE LA HACIENDA PUBLICA/PATRIMONIO NETO DEL EJERCICIO :	\$0.00	-\$48,862,551.00	\$23,886,548.51	\$0.00	-\$24,976,002.49
RESULTADOS DEL EJERCICIO (AHORRO/ DESAHORRO)	\$0.00	\$0.00	\$23,886,548.51	\$0.00	\$23,886,548.51
RESULTADOS DE EJERCICIOS ANTERIORES	\$0.00	-\$48,862,551.00	\$0.00	\$0.00	-\$48,862,551.00
REVALÚOS	\$0.00	\$0.00	\$0.00	\$0.00	\$0.00
RESERVAS	\$0.00	\$0.00	\$0.00	\$0.00	\$0.00
SALDO NETO EN LA HACIENDA PUBLICA/PATRIMONIO 2017	\$86,043.10	\$6,974,124.84	-\$6,964,800.79	\$0.00	\$95,367.15



**PRONABES-PUEBLA**  
Puebla

Estado de Variaciones en la Hacienda Pública  
Del 01/ene/2017 Al 30/jun./2017

Usu: SUPERVISOR  
Rep: rptEstadoVariacionHacienda

Fecha y hora de Impresión | 11/jul./2017  
01:08 p. m.

**Concepto**

Hacienda  
Publica/  
Patrimonio  
Contribuido

Hacienda Publica/ Patrimonio Generado

De  
Ejercicios  
Anteriores

Del  
Ejercicio

Ajustes por  
Cambios de  
Valor

**Total**

~~Gobierno del Estado de Puebla~~  
~~Secretaría de Educación Pública~~  
Alvar Linares  
Secretario Ejecutivo del Fideicomiso



Subsecretaría de Educación Superior

C.P.C. José Gerardo Notario  
Representante NDA Contadores Públicos S.C

	<u>Origen</u>	<u>Aplicación</u>
<b>ACTIVO</b>	<b>\$24,976,002.49</b>	
<b><u>ACTIVO CIRCULANTE</u></b>	<b><u>\$24,970,669.29</u></b>	
EFFECTIVO Y EQUIVALENTES	\$24,970,669.29	
DERECHOS A RECIBIR EFECTIVO O EQUIVALENTES		
DERECHOS A RECIBIR BIENES O SERVICIOS		
INVENTARIOS		
ALMACENES		
ESTIMACIÓN POR PÉRDIDA O DETERIORO DE ACTIVOS CIRCULANTES		
OTROS ACTIVOS CIRCULANTES		
<b><u>ACTIVO NO CIRCULANTE</u></b>	<b><u>\$5,333.20</u></b>	
INVERSIONES FINANCIERAS A LARGO PLAZO		
DERECHOS A RECIBIR EFECTIVO O EQUIVALENTES A LARGO PLAZO		
BIENES INMUEBLES, INFRAESTRUCTURA Y CONSTRUCCIONES EN PROCESO		
BIENES MUEBLES		
ACTIVOS INTANGIBLES		
DEPRECIACIÓN, DETERIORO Y AMORTIZACIÓN ACUMULADA DE BIENES	\$5,333.20	
ACTIVOS DIFERIDOS		
ESTIMACIÓN POR PÉRDIDA O DETERIORO DE ACTIVOS NO CIRCULANTES		
OTROS ACTIVOS NO CIRCULANTES		
<b>PASIVO</b>		
<b><u>PASIVO CIRCULANTE</u></b>		
CUENTAS POR PAGAR A CORTO PLAZO		
DOCUMENTOS POR PAGAR A CORTO PLAZO		
PORCIÓN A CORTO PLAZO DE LA DEUDA PÚBLICA A LARGO PLAZO		
TÍTULOS Y VALORES A CORTO PLAZO		
PASIVOS DIFERIDOS A CORTO PLAZO		
FONDOS Y BIENES DE TERCEROS EN GARANTÍA Y/O ADMINISTRACIÓN A CORTO PLAZO		
PROVISIONES A CORTO PLAZO		
OTROS PASIVOS A CORTO PLAZO		
<b><u>PASIVO NO CIRCULANTE</u></b>		
CUENTAS POR PAGAR A LARGO PLAZO		
DOCUMENTOS POR PAGAR A LARGO PLAZO		
DEUDA PÚBLICA A LARGO PLAZO		
PASIVOS DIFERIDOS A LARGO PLAZO		
FONDOS Y BIENES DE TERCEROS EN GARANTÍA Y/O ADMINISTRACIÓN A LARGO PLAZO		
PROVISIONES A LARGO PLAZO		
<b>HACIENDA PÚBLICA/ PATRIMONIO</b>		<b>\$24,976,002.49</b>
<b><u>HACIENDA PÚBLICA/PATRIMONIO CONTRIBUIDO</u></b>		
APORTACIONES		
DONACIONES DE CAPITAL		
ACTUALIZACIÓN DE LA HACIENDA PÚBLICA/PATRIMONIO		
<b><u>HACIENDA PÚBLICA /PATRIMONIO GENERADO</u></b>		
RESULTADOS DEL EJERCICIO (AHORRO/ DESAHORRO)	\$23,886,548.51	<del>\$24,976,002.49</del>
RESULTADOS DE EJERCICIOS ANTERIORES		\$48,862,551.00
REVALÚOS		
RESERVAS		
RECTIFICACIONES DE RESULTADOS DE EJERCICIOS ANTERIORES		
<b><u>EXCESO O INSUFICIENCIA EN LA ACTUALIZACIÓN DE LA HACIENDA PÚBLICA/ PATRIMONIO</u></b>		
RESULTADO POR POSICIÓN MONETARIA		
RESULTADO POR TENENCIA DE ACTIVOS NO MONETARIOS		



**PRONABES-PUEBLA**  
**Puebla**

**Estado de Cambios en la Situación Financiera**  
**Del 01/ene./2017 Al 30/jun./2017**

Usr: SUPERVISOR

Rep: rptEstadoCambiosSituacionFinanciera

Fecha y hora de Impresión | 11/jul./2017  
01:13 p. m.

Gobierno del Estado de Puebla  
Secretaría de Educación Pública



Subsecretaria de Educación Superior  
Secretario Ejecutivo del Fideicomiso

**Origen**

**Aplicación**

C. P. C. José Gerardo Notario  
Representante NDPA Contadores Públicos S.C



# FIDEICOMISO DEL PROGRAMA DE BECAS NACIONALES PARA LA EDUCACION SUPERIOR MANUTENCION

## NOTAS A LOS ESTADOS FINANCIEROS Del 1 al 30 de Junio de 2017

### 1. DE LA CREACIÓN Y REGLAS DE OPERACIÓN

El Gobierno Federal, en el marco del Programa Nacional de Educación 2001-2006, creó en 2001 el "Fideicomiso Público PRONABES" destinado a fomentar que una mayor proporción de jóvenes en condiciones económicas adversas accedan a los servicios públicos de educación superior, en lo particular en programas de técnico superior universitario y licenciatura de buena calidad, y terminen oportunamente sus estudios. Mediante la firma de convenios de coordinación entre la Secretaría de Educación Pública y los gobiernos de los estados, así como con las instituciones públicas federales –IPN, UAM, UNAM Y UPN-, se estableció en inicio en 2001 la operación del PRONABES en treinta y un entidades federativas del país y en las cuatro instituciones públicas federales por los Comités Técnicos del Programa, que para tal efecto se constituyeron en cada entidad federativa e institución federal de educación superior.

En este marco, el PRONABES convocó a través de sus Comités Técnicos en las entidades federativas y en las instituciones públicas federales, a alumnos que provengan de familias cuyo ingreso familiar no sea superior a cuatro salarios mínimos, a obtener becas para iniciar o continuar estudios superiores en instituciones públicas.

Son instancias de control y vigilancia del PRONABES conforme a lo dispuesto en las Reglas de operación, el Consejo Social del Programa, la Secretaría de Educación Pública a través de la Coordinación del Programa, los Gobiernos Estatales, los Comités Técnicos de los Fideicomisos que para el establecimiento y operación del Programa se han constituido, las instituciones de educación pública superior públicas participantes, los becarios y los ciudadanos en general.

Para la ejecución del PRONABES- Estatal, la SEP ha suscrito un convenio con cada gobierno estatal en el que se especifican, entre otros, los siguientes aspectos:

- a) Las aportaciones del Gobierno Federal y Estatal para la creación del fondo de becas en el marco del PRONABES.
- b) La instrumentación del PRONABES-Estatal por parte del Gobierno del Estado, la cual deberá observar las reglas de operación, así como cualquier otra disposición aplicable.
- c) La constitución de un Fideicomiso, en una institución de crédito, para la inversión y administración de los recursos aportados por la SEP y El Gobierno del Estado a fin de efectuar la operación financiera del PRONABES-Estatal.
- d) La conformación del Comité Técnico del Fideicomiso, el cual estará compuesto por el titular o un representante de cada una de las instituciones públicas de educación superior en el Estado, por un representante de la SEP, por un representante de la Secretaría General Ejecutiva de la ANUIES y por dos representantes del Gobierno del Estado.

EL Comité Técnico cuenta con un Secretario Ejecutivo, designado por el Gobierno del Estado de entre sus representantes, y tendrá como función ejecutar los acuerdos que tome el Comité.

La SEP formalizará la entrega de recursos a los Gobiernos Estatales o a las instituciones públicas federales mediante un convenio en el que constarán los compromisos asumidos por las partes, así como sus aportaciones económicas para la operación del PRONABES.

Se establece también que los remanentes de los recursos y los intereses que se hubieran generado en el ciclo escolar serán considerados para la asignación del presupuesto del siguiente ciclo escolar.

### 2. DE LAS APORTACIONES

Se recibió una aportación por parte del Gobierno Federal para ejercer en el ciclo escolar 2014-2015 por \$ 100,000,000.00 (Cien millones de pesos 00/100 M.N.) en la subcuenta 1 fondo federal el día 15 de Enero de 2015.

Se recibió una aportación por parte del Gobierno Estatal para ejercer en el ciclo escolar 2014-2015 por \$24,000,000.00 (Veinticuatro millones de pesos 00/100 M.N.) en la subcuenta 2 fondo estatal el día 14 de Enero de 2015.

Se recibió una aportación por parte del Gobierno Estatal para ejercer en el ciclo escolar 2014-2015 por \$21,400,000.00 (Veintiún millones cuatrocientos mil pesos 00/100 M.N.) en la subcuenta 2 fondo estatal el día 27 de Febrero de 2015.

Se recibió una aportación por parte del Gobierno Estatal para ejercer en el ciclo escolar 2014-2015 por \$21,400,000.00 (Veintiún millones cuatrocientos mil pesos 00/100 M.N.) en la subcuenta 2 fondo estatal el día 05 de Marzo de 2015.

Se recibió una aportación por parte del Gobierno Estatal para el Programa "BECALOS", por \$1,059,466.65 (Un millón cincuenta y nueve mil cuatrocientos sesenta y seis pesos 65/100 M. N.) en la subcuenta 5 fondo bipartito el día 26 de Mayo de 2015.

Se recibió una aportación por parte del Gobierno Estatal para el Programa "BECALOS", por \$211,893.33 (Doscientos once mil ochocientos noventa y tres pesos 33/100 M. N.) en la subcuenta 5 fondo bipartito el día 10 de Junio de 2015.

Se recibió una aportación por parte de la iniciativa privada Fundación Televisa para el Programa "BECALOS", por \$2,468,700.00 (Dos millones cuatrocientos sesenta y ocho mil setecientos pesos 00/100 M. N.) en la subcuenta 5 fondo bipartito el día 19 de Junio de 2015.

Se recibió una aportación por parte del Gobierno Estatal para el Programa "BECALOS", por \$211,893.33 (Doscientos once mil ochocientos noventa y tres pesos 33/100 M. N.) en la subcuenta 5 fondo bipartito el día 09 de Julio de 2015.

Se recibió una aportación por parte del Gobierno Estatal para el Programa "BECALOS", por \$211,893.33 (Doscientos once mil ochocientos noventa y tres pesos 33/100 M. N.) en la subcuenta 5 fondo bipartito el día 13 de Agosto de 2015.

Se recibió una aportación por parte del Gobierno Federal para ejercer en el ciclo escolar 2015-2016 por \$ 59,000,000.00 (Cincuenta y nueve millones de pesos 00/100 M.N.) en la subcuenta 1 fondo federal el día 07 de Septiembre de 2015.

Se recibió una aportación por parte del Gobierno Federal para ejercer en el ciclo escolar 2015-2016 por \$ 22,500,000.00 ( Veintidós millones quinientos mil pesos 00/100 M.N.) en la subcuenta 1 fondo federal el día 12 de Noviembre de 2015.

Se recibió una aportación por parte del Gobierno Estatal para ejercer en el ciclo escolar 2015-2016 por \$60,073.39 (Sesenta mil setenta y tres pesos 39/100 M.N.) en la subcuenta 2 fondo estatal el día 05 de Noviembre de 2015.

Se recibió una aportación por parte del Gobierno Estatal para el Programa "BECALOS", por \$922,680.00 (Novecientos veintidós mil seiscientos ochenta pesos 00/100 M. N.) en la subcuenta 5 fondo bipartito el día 26 de Noviembre de 2015.

Se recibió una aportación por parte del Gobierno Estatal para ejercer en el ciclo escolar 2015-2016 por \$32,885,980.00 (Treinta y dos millones ochocientos ochenta y cinco mil novecientos ochenta pesos 00/100 M.N.) en la subcuenta 2 fondo estatal el día 03 de Diciembre de 2015.

Se recibió una aportación por parte del Gobierno Estatal para el Programa "BECALOS", por \$307,560.00 (Trescientos siete mil quinientos sesenta pesos 00/100 M. N.) en la subcuenta 5 fondo bipartito el día 03 de Diciembre de 2015.

Se recibió una aportación por parte del Gobierno Federal para ejercer en el ciclo escolar 2015-2016 por \$ 25,000,000.00 ( Veinticinco millones de pesos 00/100 M.N.) en la subcuenta 1 fondo federal el día 19 de Febrero de 2016.

Se recibió una aportación por parte del Gobierno Estatal para ejercer en el ciclo escolar 2015-2016 por \$16,700,000.00 (Diez y seis millones setecientos mil pesos 00/100 M.N.) en la subcuenta 2 fondo estatal el día 10 de Febrero de 2016.

Se recibió una aportación por parte del Gobierno Estatal para ejercer en el ciclo escolar 2015-2016 por \$16,700,000.00 (Diez y seis millones setecientos mil pesos 00/100 M.N.) en la subcuenta 2 fondo estatal el día 07 de Marzo de 2016.

Se recibió una aportación por parte del Gobierno Federal para ejercer en el ciclo escolar 2015-2016 por \$ 3,119,540.00 ( Tres millones ciento diecinueve mil quinientos cuarenta pesos 00/100 M.N.) en la subcuenta 1 fondo federal el día 14 de Abril de 2016.

Se recibió una aportación por parte del Gobierno Estatal para ejercer en el ciclo escolar 2015-2016 por \$16,700,000.00 (Diez y seis millones setecientos mil pesos 00/100 M.N.) en la subcuenta 2 fondo estatal el día 05 de Abril de 2016.

Se recibió una aportación por parte de la iniciativa privada Fundación Televisa para el Programa "BECALOS", por \$996,000.00 (Novecientos noventa y seis mil pesos 00/100 M. N.) en la subcuenta 5 fondo bipartito el día 27 de Abril de 2016.

### 3. ASUNTOS GENERALES

Se realizó la devolución de remanente a la Tesorería de la Federación por \$15,000,000.00 (Quince millones de pesos 00/100 M.N.) de la subcuenta 1 fondo federal el día 05 de Agosto de 2014.

Se hacen transferencias de las cuentas a la cuenta de cheques número 0196835678 debido a que cambio la manera de invertir en las 4 subcuentas del fideicomiso, se hará de manera No Discrecional en el Fondo de Inversión denominado BMERGOB2 con el contrato de inversión/ intermediación bursátil número 2045022878.

Se hacen traspasos entre el Recurso Federal y Estatal en la cuenta de honorarios contables y del auditor externo debido a que por las nuevas reglas de operación emitidas por la Coordinación Nacional de Becas, esos honorarios ya no pueden ser pagados 50% Federal, 50% Estatal, tienen que ser con el Recurso Estatal.

Se realizó la devolución del remanente del Ciclo Escolar 2013-2014 a la Coordinación Nacional derivado de las nuevas reglas de operación emitidas por la misma, donde dice que el remanente de cada ciclo escolar tendrá que ser devuelto, por la cantidad de \$2,766,174.02 (Dos millones setecientos sesenta y seis mil ciento setenta y cuatro pesos 02/100 M.N.) de la subcuenta 1 fondo federal el día 23 de diciembre de 2014.

Se realizó la devolución de los productos financieros generados en el Ciclo Escolar 2013-2014 derivado de las nuevas reglas de operación emitidas por la Coordinación Nacional de Becas, por la cantidad de \$1,882,565.00 (un millón ochocientos ochenta y dos mil quinientos sesenta y cinco pesos 00/100 M.N.) de la subcuenta 1 fondo federal el día 23 de diciembre de 2014.

Se realiza pago a nuevos becarios del Ciclo Escolar 2014-2015, se da a conocer que dicho pago fue realizado únicamente con Recurso Estatal, ya que el Recurso Federal al 31 de Diciembre de 2014 no ha sido aportado a las cuentas del Fideicomiso, se mantuvo comunicación con la Coordinación Nacional de Becas para preguntarles cuando se haría el depósito a lo que dieron respuesta que no se tenía una fecha exacta para dicha aportación, se anexan correos con la explicación de la Coordinación Nacional.

Se realiza baja de activos fijos el 31 de agosto de 2015 debido a que estaban descompuestos y la reparación tenía un costo elevado.

Se hacen transferencias del contrato de inversión/intermediación bursátil de las inversiones No discrecionales del fondo de inversión denominado BMERGOB2 hacia las nuevas cuentas productivas del fideicomiso, 0196835678 fondo federal, 0196835767 fondo estatal, 0196835821 bécalos y 0196835872 gastos de operación.

Se realizó la devolución del remanente del Ciclo Escolar 2014-2015 a la Coordinación Nacional de Becas derivado de las reglas de operación vigentes, emitidas por la misma, donde dice que el remanente de

cada ciclo escolar tendrá que ser devuelto, por la cantidad de \$21,895.00 (Veintiún mil ochocientos noventa y cinco pesos 00/100 M.N.) de la subcuenta 1 fondo federal el día 13 de octubre de 2015.

Se realizó la devolución de los productos financieros generados en el Ciclo Escolar 2015-2016 derivado de las nuevas reglas de operación emitidas por la Coordinación Nacional de Becas, por la cantidad de \$147,706.00 (Ciento cuarenta y siete mil setecientos seis pesos 00/100 M.N.) de la subcuenta 1 fondo federal el día 01 de noviembre de 2016.

Se realizó la devolución de los productos financieros generados en el Ciclo Escolar 2015-2016 derivado de las nuevas reglas de operación emitidas por la Coordinación Nacional de Becas, por la cantidad de \$878.00 (Ochocientos setenta y ocho pesos 00/100 M.N.) de la subcuenta 1 fondo federal el día 08 de noviembre de 2016.

Se realizó la devolución del remanente del Ciclo Escolar 2015-2016 a la Coordinación Nacional de Becas derivado de las reglas de operación vigentes, emitidas por la misma, donde dice que el remanente de cada ciclo escolar tendrá que ser devuelto, por la cantidad de \$337,827.31 (Trecientos treinta y siete mil ochocientos veintisiete pesos 31/100 M.N.) de la subcuenta 1 fondo federal el día 08 de noviembre de 2016.

#### 4. PRINCIPALES POLÍTICAS CONTABLES.

Las operaciones han sido registradas sobre bases contables específicas, el criterio de registro es el de considerar como "ingresos" las aportaciones recibidas y como egresos las "dispersiones de becas" afectando el resultado del período y no la cuenta de patrimonio.

### NOTAS A LOS ESTADOS FINANCIEROS

Por el período del 01 al 30 de Junio de 2017

#### 5. INVERSIONES EN VALORES

La cuenta de inversiones se compone de la siguiente manera:

Cetes	0.20
Bpas	0.11
Brems	0.01
Bonos BPAT	0.25
Udibonos	0.47
Bono M	0.27
Bons Is	0.03
Bond LD	0.65
Bmerpre	0.16
Plcomer	0.00
Banobras	0.00
Bmergob	0.03
Ibacomer	0.23
Bnafin	0.01
Fbansan	0.00
Bpag28	0.05
Fbacome	0.00
Bpag91	0.09
Ibacmex	0.01
Bmergob2	0.01
<b>TOTAL</b>	<b>2.58</b>

Gobierno del Estado de Puebla  
Secretaría de Educación Pública



Subsecretaría de Educación Superior

C.P.C. José Gerardo Notario  
Representante NDA Contadores Públicos S.C.

Lic. Ignacio Alvizar Linares  
Secretario Ejecutivo del Fideicomiso del Programa  
de Becas Nacionales para la Educación Superior Manutención



**PRONABES-PUEBLA**  
**Puebla**  
**Estado Analítico del Activo**  
**Del 01/jun./2017 al 30/jun./2017**

Usr: SUPERVISOR  
Rep: rptEstadoAnaliticoDeActivosYPasivos\_R

Fecha y hora de Impresión | 11/jul./2017  
01:24 p. m.

Concepto	Saldo Inicial 1	Cargos del periodo 2	Abonos del periodo 3	Saldo Final 4(1+2-3)	Variación del Periodo (4-1)
<b>ACTIVO</b>	<b>\$217,483.33</b>	<b>\$122,897.59</b>	<b>\$245,013.77</b>	<b>\$95,367.15</b>	<b>-\$122,116.18</b>
<b>ACTIVO CIRCULANTE</b>	<b>\$124,773.43</b>	<b>\$122,897.59</b>	<b>\$245,013.77</b>	<b>\$2,657.25</b>	<b>-\$122,116.18</b>
EFFECTIVO Y EQUIVALENTES	\$124,773.43	\$122,637.12	\$244,753.30	\$2,657.25	-\$122,116.18
DERECHOS A RECIBIR EFECTIVO O EQUIVALENTES	\$0.00	\$260.47	\$260.47	\$0.00	\$0.00
DERECHOS A RECIBIR BIENES O SERVICIOS	\$0.00	\$0.00	\$0.00	\$0.00	\$0.00
INVENTARIOS	\$0.00	\$0.00	\$0.00	\$0.00	\$0.00
ALMACENES	\$0.00	\$0.00	\$0.00	\$0.00	\$0.00
ESTIMACIÓN POR PÉRDIDA O DETERIORO DE ACTIVOS CIRCULANTES	\$0.00	\$0.00	\$0.00	\$0.00	\$0.00
OTROS ACTIVOS CIRCULANTES	\$0.00	\$0.00	\$0.00	\$0.00	\$0.00
<b>ACTIVO NO CIRCULANTE</b>	<b>\$92,709.90</b>	<b>\$0.00</b>	<b>\$0.00</b>	<b>\$92,709.90</b>	<b>\$0.00</b>
INVERSIONES FINANCIERAS A LARGO PLAZO	\$0.00	\$0.00	\$0.00	\$0.00	\$0.00
DERECHOS A RECIBIR EFECTIVO O EQUIVALENTES A LARGO PLAZO	\$0.00	\$0.00	\$0.00	\$0.00	\$0.00
BIENES INMUEBLES, INFRAESTRUCTURA Y CONSTRUCCIONES EN PROCESO	\$0.00	\$0.00	\$0.00	\$0.00	\$0.00
BIENES MUEBLES	\$98,043.10	\$0.00	\$0.00	\$98,043.10	\$0.00
ACTIVOS INTANGIBLES	\$0.00	\$0.00	\$0.00	\$0.00	\$0.00
DEPRECIACIÓN, DETERIORO Y AMORTIZACIÓN ACUMULADA DE BIENES	-\$5,333.20	\$0.00	\$0.00	-\$5,333.20	\$0.00
ACTIVOS DIFERIDOS	\$0.00	\$0.00	\$0.00	\$0.00	\$0.00
ESTIMACIÓN POR PÉRDIDA O DETERIORO DE ACTIVOS NO CIRCULANTES	\$0.00	\$0.00	\$0.00	\$0.00	\$0.00
OTROS ACTIVOS NO CIRCULANTES	\$0.00	\$0.00	\$0.00	\$0.00	\$0.00



Usr: SUPERVISOR  
 Rep: rptEstadoAnaliticoDeActivosYPasivos\_R

**PRONABES-PUEBLA**  
**Puebla**  
**Estado Analítico del Activo**  
**Del 01/jun./2017 al 30/jun./2017**

Fecha y hora de Impresión | 11/jul./2017  
 01:24 p. m.

Concepto	Saldo Inicial 1	Cargos del periodo 2	Abonos del periodo 3	Saldo Final 4(1+2-3)	Variación del Periodo (4-1)
----------	--------------------	----------------------------	----------------------------	-------------------------	-----------------------------------

Gobierno del Estado de Puebla  
 Secretaría de Educación Pública

\_\_\_\_\_  
 Lic. Ignacio Alvizar Linares  
 Secretario Ejecutivo del Fideicomiso



Subsecretaría de Educación Superior

\_\_\_\_\_  
 C.P.C. José Gerardo Notario  
 Representante NBA Contadores Públicos S.C



Usr: SUPERVISOR  
Rep: rptEstadoAnaliticoDeudaYPasivos

# PRONABES-PUEBLA Puebla

Estado Analítico de la Deuda y Otros Pasivos  
Del 01/jun./2017 Al 30/jun./2017

Fecha y hora de Impresión | 11/jul./2017  
01:26 p. m.


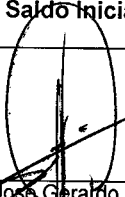
Denominación de las Deudas	Moneda de Contratación	Institución o País Acreedor	Saldo Inicial del Periodo	Saldo Final del Periodo
<b>DEUDA PÚBLICA</b>				
<b>Corto Plazo</b>				
<b>Deuda Interna</b>				
Instituciones de Crédito	Peso	México	\$0.00	\$0.00
Títulos y Valores	Peso	México	\$0.00	\$0.00
Arrendamientos Financieros	Peso	México	\$0.00	\$0.00
<b>Deuda Externa</b>				
Organismos Financieros Internacionales	Peso	México	\$0.00	\$0.00
Deuda Bilateral	Peso	México	\$0.00	\$0.00
Títulos y Valores	Peso	México	\$0.00	\$0.00
Arrendamientos Financieros	Peso	México	\$0.00	\$0.00
Subtotal Corto Plazo	Peso	México	\$0.00	\$0.00
<b>Largo Plazo</b>				
<b>Deuda Interna</b>				
Instituciones de Crédito	Peso	México	\$0.00	\$0.00
Títulos y Valores	Peso	México	\$0.00	\$0.00
Arrendamientos Financieros	Peso	México	\$0.00	\$0.00
<b>Deuda Externa</b>				
Organismos Financieros Internacionales	Peso	México	\$0.00	\$0.00
Deuda Bilateral	Peso	México	\$0.00	\$0.00
Títulos y Valores	Peso	México	\$0.00	\$0.00
Arrendamientos Financieros	Peso	México	\$0.00	\$0.00
Subtotal Largo Plazo	Peso	México	\$0.00	\$0.00
<b>Otros Pasivos</b>				
Total Deuda y Otros Pasivos	Peso	México	\$0.00	\$0.00



Usr: SUPERVISOR  
 Rep: rptEstadoAnaliticoDeudaYPasivos

**PRONABES-PUEBLA**  
**Puebla**  
**Estado Analítico de la Deuda y Otros Pasivos**  
**Del 01/jun./2017 Al 30/jun./2017**

Fecha y hora de Impresión | 11/jul./2017  
 01:26 p. m.

Denominación de las Deudas	Moneda de Contratación	Institución o País Acreedor	Saldo Inicial del Periodo	Saldo Final del Periodo
<b>DEUDA PÚBLICA</b>				
Gobierno del Estado de Puebla Secretaría de Educación Pública C. Ignacio Alvizar Linares Secretario Ejecutivo del Fideicomiso  Subsecretaría de Educación Superior			 C.P. José Gerardo Notario Representante NDA Contadores Públicos S.C	





# PRONABES-PUEBLA

Puebla

## Estados de Resultados

Del 01/ene./2017 al 30/jun./2017

Usr: SUPERVISOR  
Rep: rptEstadoResultado

Fecha y hora de Impresión | 11/jul./2017  
01:34 p. m.

	PERIODO		ACUMULADO	
	1/ene. al 30/jun./2017	%	01/ene al 30/jun./2017	%
<b>INGRESOS Y OTROS BENEFICIOS</b>				
INGRESOS DE GESTIÓN	\$9,939.15	100.00 %	\$9,939.15	100.00 %
PRODUCTOS DE TIPO CORRIENTE	\$9,939.15	100.00 %	\$9,939.15	100.00 %
PARTICIPACIONES, APORTACIONES, TRANSFERENCIAS, ASIGNACIONES	\$0.00	0.00 %	\$0.00	0.00 %
OTROS INGRESOS Y BENEFICIOS	\$0.00	0.00 %	\$0.00	0.00 %
<b>Total de Ingresos</b>	<b>\$9,939.15</b>	<b>100.00 %</b>	<b>\$9,939.15</b>	<b>100.00 %</b>
<b>GASTOS Y OTRAS PÉRDIDAS</b>				
GASTOS DE FUNCIONAMIENTO	\$355,340.74	3,575.16 %	\$355,340.74	3,575.16 %
SERVICIOS GENERALES	\$355,340.74	3,575.16 %	\$355,340.74	3,575.16 %
TRANSFERENCIAS, ASIGNACIONES, SUBSIDIOS Y OTRAS AYUDAS	\$6,618,066.00	66,585.83 %	\$6,618,066.00	66,585.83 %
AYUDAS SOCIALES	\$6,618,066.00	66,585.83 %	\$6,618,066.00	66,585.83 %
PARTICIPACIONES Y APORTACIONES	\$0.00	0.00 %	\$0.00	0.00 %
INTERESES, COMISIONES Y OTROS GASTOS DE LA DEUDA PÚBLICA	\$0.00	0.00 %	\$0.00	0.00 %
OTROS GASTOS Y PÉRDIDAS EXTRAORDINARIAS	\$1,333.20	13.41 %	\$1,333.20	13.41 %
ESTIMACIONES, DEPRECIACIONES, DETERIOROS, OBSOLESCENCIA Y AMORTIZACIÓN	\$1,333.20	13.41 %	\$1,333.20	13.41 %
INVERSIÓN PÚBLICA	\$0.00	0.00 %	\$0.00	0.00 %
<b>Total de Gastos y otras Perdidas</b>	<b>\$6,974,739.94</b>	<b>1,174.41 %</b>	<b>\$6,974,739.94</b>	<b>1,174.41 %</b>
<b>Ahorro / Desahorro Neto del Ejercicio</b>	<b>-\$6,964,800.79</b>	<b>1,074.41 %</b>	<b>-\$6,964,800.79</b>	<b>1,074.41 %</b>

Ahorro / Desahorro Neto del Ejercicio  
Gobierno del Estado de Puebla  
Secretaría de Educación Pública



Ignacio Alvizar Linares  
Secretario Ejecutivo del Fideicomiso

Subsecretaría de Educación Superior

C.P.C. José Gerardo Notario

Representante NDA Contadores Públicos S.C



**PRONABES-PUEBLA**  
**Puebla**  
**Estado de Actividades**  
**Del 01/ene./2017 al 30/jun./2017**

Usr: SUPERVISOR  
Rep: rptEstadoActividades

Fecha y hora de Impresión | 11/jul./2017  
01:38 p. m.

	<u>2017</u>	<u>2016</u>
<b>INGRESOS Y OTROS BENEFICIOS</b>		
<b>INGRESOS DE GESTIÓN</b>		
IMPUESTOS	\$9,939.15	\$265,134.62
CUOTAS Y APORTACIONES DE SEGURIDAD SOCIAL	\$0.00	\$0.00
CONTRIBUCIONES DE MEJORAS	\$0.00	\$0.00
DERECHOS	\$0.00	\$0.00
PRODUCTOS DE TIPO CORRIENTE *	\$0.00	\$0.00
APROVECHAMIENTOS DE TIPO CORRIENTE	\$9,939.15	\$265,134.62
INGRESOS POR VENTA DE BIENES Y SERVICIOS	\$0.00	\$0.00
INGRESOS NO COMPRENDIDOS EN LAS FRACCIONES DE LA LEY DE INGRESOS CAUSADOS EN EJ	\$0.00	\$0.00
<b>PARTICIPACIONES, APORTACIONES, TRANSFERENCIAS, ASIGNACIONES, SUBSIDIOS Y</b>	\$0.00	\$79,215,540.00
PARTICIPACIONES Y APORTACIONES	\$0.00	\$0.00
TRANSFERENCIAS, ASIGNACIONES, SUBSIDIOS Y OTRAS AYUDAS	\$0.00	\$79,215,540.00
<b>OTROS INGRESOS Y BENEFICIOS</b>	\$0.00	\$0.00
INGRESOS FINANCIEROS	\$0.00	\$0.00
INCREMENTO POR VARIACIÓN DE INVENTARIOS	\$0.00	\$0.00
DISMINUCIÓN DEL EXCESO DE ESTIMACIONES POR PÉRDIDA O DETERIORO U OBSOLESCENCIA	\$0.00	\$0.00
DISMINUCIÓN DEL EXCESO DE PROVISIONES	\$0.00	\$0.00
OTROS INGRESOS Y BENEFICIOS VARIOS	\$0.00	\$0.00
<b>Total de Ingresos y Otros Beneficios</b>	<b>\$9,939.15</b>	<b>\$79,480,674.62</b>
<b>GASTOS Y OTRAS PÉRDIDAS</b>		
<b>GASTOS DE FUNCIONAMIENTO</b>		
SERVICIOS PERSONALES	\$355,340.74	\$589,903.92
MATERIALES Y SUMINISTROS	\$0.00	\$0.00
SERVICIOS GENERALES	\$0.00	\$67,695.23
<b>TRANSFERENCIAS, ASIGNACIONES, SUBSIDIOS Y OTRAS AYUDAS</b>	<b>\$355,340.74</b>	<b>\$522,208.69</b>
TRANSFERENCIAS INTERNAS Y ASIGNACIONES AL SECTOR PÚBLICO	\$6,618,066.00	\$109,742,120.00
TRANSFERENCIAS AL RESTO DEL SECTOR PÚBLICO	\$0.00	\$0.00
SUBSIDIOS Y SUBVENCIONES	\$0.00	\$0.00
AYUDAS SOCIALES	\$0.00	\$0.00
PENSIONES Y JUBILACIONES	\$6,618,066.00	\$109,742,120.00
TRANSFERENCIAS A FIDEICOMISOS, MANDATOS Y CONTRATOS ANÁLOGOS	\$0.00	\$0.00
TRANSFERENCIAS A LA SEGURIDAD SOCIAL	\$0.00	\$0.00
DONATIVOS	\$0.00	\$0.00
TRANSFERENCIAS AL EXTERIOR	\$0.00	\$0.00
<b>PARTICIPACIONES Y APORTACIONES</b>	<b>\$0.00</b>	<b>\$0.00</b>
PARTICIPACIONES	\$0.00	\$0.00
APORTACIONES	\$0.00	\$0.00
CONVENIOS	\$0.00	\$0.00
<b>INTERESES, COMISIONES Y OTROS GASTOS DE LA DEUDA PÚBLICA</b>	<b>\$0.00</b>	<b>\$0.00</b>
INTERESES DE LA DEUDA PÚBLICA	\$0.00	\$0.00
COMISIONES DE LA DEUDA PÚBLICA	\$0.00	\$0.00
GASTOS DE LA DEUDA PÚBLICA	\$0.00	\$0.00
COSTO POR COBERTURAS	\$0.00	\$0.00
APOYOS FINANCIEROS	\$0.00	\$0.00
	\$0.00	\$0.00



**PRONABES-PUEBLA**  
**Puebla**

**Estado de Actividades**  
**Del 01/ene./2017 al 30/jun./2017**

Usr: SUPERVISOR  
 Rep: rptEstadoActividades

Fecha y hora de Impresión | 11/jul./2017  
 01:38 p. m.

	<b>2017</b>	<b>2016</b>
<b>OTROS GASTOS Y PÉRDIDAS EXTRAORDINARIAS</b>	<b>\$1,333.20</b>	<b>\$0.00</b>
ESTIMACIONES, DEPRECIACIONES, DETERIOROS, OBSOLESCENCIA Y AMORTIZACIONES	\$1,333.20	\$0.00
PROVISIONES	\$0.00	\$0.00
DISMINUCIÓN DE INVENTARIOS	\$0.00	\$0.00
AUMENTO POR INSUFICIENCIA DE ESTIMACIONES POR PÉRDIDA O DETERIORO U OBSOLESCENCIA	\$0.00	\$0.00
AUMENTO POR INSUFICIENCIA DE PROVISIONES	\$0.00	\$0.00
OTROS GASTOS	\$0.00	\$0.00
<b>INVERSIÓN PÚBLICA</b>	<b>\$0.00</b>	<b>\$0.00</b>
INVERSIÓN PÚBLICA NO CAPITALIZABLE	\$0.00	\$0.00
<b>Total de Gastos y otras Pérdidas</b>	<b>\$6,974,739.94</b>	<b>\$110,332,023.92</b>
<b>Resultado del Ejercicio (Ahorro/Desahorro)</b>	<b>-\$6,964,800.79</b>	<b>-\$30,851,349.30</b>

Gobierno del Estado de Puebla  
 Lic. Ignacio Alvariz Linares  
 Secretaría de Educación Pública  
 Secretario Ejecutivo del Fideicomiso



Subsecretaría de Educación Superior

C. P. C. José Gerardo Notario  
 Representante NDA Contadores Públicos S.C



**PRONABES-PUEBLA**  
**Puebla**  
**Estado de Flujos de Efectivo**  
**Del 01/ene/2017 Al 30/jun./2017**

Usr: SUPERVISOR  
Rep: rptEstadoFlujosEfectivo

Fecha y hora de Impresión | 11/jul./2017  
01:42 p. m.

Concepto	2017	2016
<b>FLUJOS DE EFECTIVO DE LAS ACTIVIDADES DE OPERACIÓN</b>		
<b>ORIGEN</b>		
IMPUESTOS	\$9,939.15	\$79,558,971.30
CUOTAS Y APORTACIONES DE SEGURIDAD SOCIAL	\$0.00	\$0.00
CONTRIBUCIONES DE MEJORAS	\$0.00	\$0.00
DERECHOS	\$0.00	\$0.00
PRODUCTOS DE TIPO CORRIENTE	\$0.00	\$0.00
APROVECHAMIENTOS DE TIPO CORRIENTE	\$9,939.15	\$343,431.30
INGRESOS POR VENTAS DE BIENES	\$0.00	\$0.00
PARTICIPACIONES Y APORTACIONES	\$0.00	\$0.00
TRANSFERENCIAS, ASIGNACIONES, SUBSIDIOS Y OTRA AYUDAS	\$0.00	\$0.00
OTROS ORIGENES DE OPERACIÓN	\$0.00	\$79,215,540.00
<b>APLICACIÓN</b>		
SERVICIOS PERSONALES	\$6,973,406.74	\$128,432,522.30
MATERIALES Y SUMINISTROS	\$0.00	\$0.00
SERVICIOS GENERALES	\$0.00	\$125,788.68
TRANSFERENCIAS INTERNAS Y ASIGNACIONES AL SECTOR PÚBLICO	\$355,340.74	\$1,048,442.27
TRANSFERENCIAS AL RESTO DEL SECTOR PÚBLICO	\$0.00	\$0.00
SUBSIDIOS Y SUBVENCIONES	\$0.00	\$486,411.31
AYUDAS SOCIALES	\$0.00	\$0.00
PENSIONES Y JUBILACIONES	\$6,618,066.00	\$126,756,880.00
TRANSFERENCIAS A FIDEICOMISOS, MANDATOS Y OTROS ANÁLOGOS	\$0.00	\$0.00
TRANSFERENCIAS A LA SEGURIDAD SOCIAL	\$0.00	\$0.00
DONATIVOS	\$0.00	\$0.00
TRANSFERENCIAS AL EXTERIOR	\$0.00	\$0.00
PARTICIPACIONES	\$0.00	\$0.00
APORTACIONES	\$0.00	\$0.00
CONVENIOS	\$0.00	\$0.00
OTRAS APLICACIONES DE OPERACIÓN	\$0.00	\$0.00
<b>FLUJOS NETOS DE EFECTIVO POR ACTIVIDADES DE OPERACIÓN</b>	<b>-\$6,963,467.59</b>	<b>-\$48,873,551.00</b>
<b>FLUJOS DE EFECTIVO DE LAS ACTIVIDADES DE INVERSIÓN</b>		
<b>ORIGEN</b>		
BIENES MUEBLES E INMUEBLES, INFRAESTRUCTURA Y CONSTRUCCIONES EN PROCE	\$0.00	\$0.00
BIENES MUEBLES	\$0.00	\$0.00
OTROS ORIGENES DE INVERSIÓN	\$0.00	\$0.00
<b>APLICACIÓN</b>		
BIENES MUEBLES	\$0.00	\$0.00
BIENES INMUEBLES, INFRAESTRUCTURA Y CONSTRUCCIONES EN PROCESO	\$0.00	\$0.00
OTRAS APLICACIONES DE INVERSIÓN	\$0.00	\$0.00
<b>FLUJOS NETOS DE EFECTIVO POR ACTIVIDADES DE INVERSIÓN</b>	<b>\$0.00</b>	<b>\$0.00</b>
<b>FLUJO DE EFECTIVO DE LAS ACTIVIDADES DE FINANCIAMIENTO</b>		
<b>ORIGEN</b>		
ENDEUDAMIENTO INTERNO	\$0.00	\$0.00
ENDEUDAMIENTO EXTERNO	\$0.00	\$0.00
OTROS ORIGENES DE FINANCIAMIENTO	\$0.00	\$0.00
<b>APLICACIÓN</b>		
DEUDA PÚBLICA	\$0.00	\$0.00
OTRAS APLICACIONES DE FINANCIAMIENTO	\$0.00	\$0.00
<b>FLUJOS NETOS DE EFECTIVO POR ACTIVIDADES DE FINANCIAMIENTO</b>	<b>\$0.00</b>	<b>\$0.00</b>
<b>INCREMENTO/DISMINUCIÓN NETA EN EL EFECTIVO Y EQUIVALENTES AL EFEC</b>	<b>-\$6,963,467.59</b>	<b>-\$48,873,551.00</b>
EFFECTIVO Y EQUIVALENTES AL EFECTIVO AL INICIO DEL EJERCICIO	\$6,966,124.84	\$55,839,675.84
EFFECTIVO Y EQUIVALENTES AL EFECTIVO AL FINAL DEL EJERCICIO	\$2,657.25	\$6,966,124.84



**PRONABES-PUEBLA**  
**Puebla**  
**Estado de Flujos de Efectivo**  
**Del 01/ene/2017 Al 30/jun./2017**

Usu: SUPERVISOR  
Rep: rptEstadoFlujosEfectivo

Fecha y hora de Impresión | 11/jul./2017  
01:42 p. m.

Concepto

2017

2016

Gobierno del Estado de Puebla  
Secretaría de Educación Pública



Lic. Ignacio Alvizar Linares  
Secretario Ejecutivo del Fideicomiso  
Subsecretaría de Educación Superior

C.P.C José Gerardo Notario  
Representante NDA Contadores Públicos S.C

FIDEICOMISO DEL PROGRAMA DE BECAS NACIONALES PARA LA EDUCACIÓN SUPERIOR MANUTENCIÓN  
INFORMES SOBRE PASIVOS CONTINGENTES  
DEL 01 DE ENERO AL 30 DE JUNIO 2017

 **CNBES**  
Comisión Nacional de Becas de Educación Superior  
**MANUTENCIÓN - PUEBLA**  
COORDINACIÓN ESTATAL

  
**PUEBLA**  
SECRETARÍA DE  
EDUCACIÓN PÚBLICA

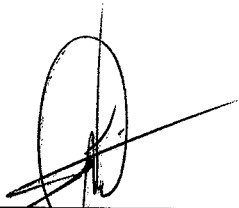
Gobierno del Estado de Puebla  
Secretaría de Educación Pública



Subsecretaría de Educación Superior

**NO APLICA**

LIC. IGNACIO ALVÍZAR LINARES  
Secretario Ejecutivo del Fideicomiso

  
C.P.C. José Gerardo Notario  
Representante Legal NDA Contadores Públicos S.C



**PRONABES-PUEBLA**  
**Puebla**  
**Estado Analítico de Ingresos Presupuestales**  
**Del 01/ene./2017 Al 30/jun./2017**

Usr: SUPERVISOR  
 Rep: rptEstadoPresupuestoIngresosRB\_CP

Fecha y | 11/jul./2017  
 hora de Impresión | 01:48 p. m.

Rubros de los Ingresos	Ingreso					Diferencia (6=5-1)
	Estimado (1)	Ampliaciones / (Reducciones) (2)	Modificado (3=1+2)	Devengados (4)	Recaudado (5)	
INGRESOS DERIVADOS DE FINANCIAMIENTOS	\$0.00	\$0.00	\$0.00	\$0.00	\$0.00	0.00
IMPUESTOS	\$0.00	\$0.00	\$0.00	\$0.00	\$0.00	0.00
CUOTAS Y APORTACIONES DE SEGURIDAD SOCIAL	\$0.00	\$0.00	\$0.00	\$0.00	\$0.00	0.00
CONTRIBUCIONES DE MEJORAS	\$0.00	\$0.00	\$0.00	\$0.00	\$0.00	0.00
DERECHOS	\$0.00	\$0.00	\$0.00	\$0.00	\$0.00	0.00
PRODUCTOS	\$83,961.00	\$0.00	\$83,961.00	\$9,939.15	\$9,939.15	-74,021.85
Corriente	\$83,961.00	\$0.00	\$83,961.00	\$9,939.15	\$9,939.15	-74,021.85
Capital	\$0.00	\$0.00	\$0.00	\$0.00	\$0.00	0.00
APROVECHAMIENTOS	\$0.00	\$0.00	\$0.00	\$0.00	\$0.00	0.00
Corriente	\$0.00	\$0.00	\$0.00	\$0.00	\$0.00	0.00
Capital	\$0.00	\$0.00	\$0.00	\$0.00	\$0.00	0.00
INGRESOS POR VENTAS DE BIENES	\$0.00	\$0.00	\$0.00	\$0.00	\$0.00	0.00
PARTICIPACIONES Y APORTACIONES	\$0.00	\$0.00	\$0.00	\$0.00	\$0.00	0.00
TRANSFERENCIAS, ASIGNACIONES, SUBSIDIOS Y OTRA AYUDAS	\$67,221,553.17	\$0.00	\$67,221,553.17	\$0.00	\$0.00	-67,221,553.17
<b>Total</b>	<b>\$67,305,514.17</b>	<b>\$0.00</b>	<b>\$67,305,514.17</b>	<b>\$9,939.15</b>	<b>\$9,939.15</b>	<b>-67,295,575.02</b>

Estado Analítico de Ingresos por Fuente de Financiamiento	Ingreso					Diferencia (6=5-1)
	Estimado (1)	Ampliaciones / (Reducciones) (2)	Modificado (3=1+2)	Devengados (4)	Recaudado (5)	

**Ingresos del Gobierno**

IMPUESTOS	\$0.00	\$0.00	\$0.00	\$0.00	\$0.00	0.00
CONTRIBUCIONES DE MEJORAS	\$0.00	\$0.00	\$0.00	\$0.00	\$0.00	0.00
DERECHOS	\$0.00	\$0.00	\$0.00	\$0.00	\$0.00	0.00
PRODUCTOS	\$83,961.00	\$0.00	\$83,961.00	\$9,939.15	\$9,939.15	-74,021.85
Corriente	\$83,961.00	\$0.00	\$83,961.00	\$9,939.15	\$9,939.15	-74,021.85
Capital	\$0.00	\$0.00	\$0.00	\$0.00	\$0.00	0.00
APROVECHAMIENTOS	\$0.00	\$0.00	\$0.00	\$0.00	\$0.00	0.00
Corriente	\$0.00	\$0.00	\$0.00	\$0.00	\$0.00	0.00
Capital	\$0.00	\$0.00	\$0.00	\$0.00	\$0.00	0.00
PARTICIPACIONES Y APORTACIONES	\$0.00	\$0.00	\$0.00	\$0.00	\$0.00	0.00

**Ingresos de Organismos y Empresas**

CUOTAS Y APORTACIONES DE SEGURIDAD SOCIAL	\$0.00	\$0.00	\$0.00	\$0.00	\$0.00	0.00
INGRESOS POR VENTAS DE BIENES	\$0.00	\$0.00	\$0.00	\$0.00	\$0.00	0.00
TRANSFERENCIAS, ASIGNACIONES, SUBSIDIOS Y OTRA AYUDA	\$67,221,553.17	\$0.00	\$67,221,553.17	\$0.00	\$0.00	-67,221,553.17



**PRONABES-PUEBLA**  
**Puebla**  
**Estado Analítico de Ingresos Presupuestales**  
**Del 01/ene./2017 Al 30/jun./2017**

Usr: SUPERVISOR  
 Rep: rptEstadoPresupuestoIngresosRB\_CP

Fecha y hora de Impresión | 11/jul./2017  
 01:48 p. m.

Rubros de los Ingresos	Ingreso					
	Estimado (1)	Ampliaciones / (Reducciones) (2)	Modificado (3=1+2)	Devengados (4)	Recaudado (5)	Diferencia (6=5-1)
<b>Ingresos Derivados de Financiamiento</b>						
INGRESOS DERIVADOS DE FINANCIAMIENTOS	\$0.00	\$0.00	\$0.00	\$0.00	\$0.00	0.00
<b>Total</b>	<b>\$67,305,514.17</b>	<b>\$0.00</b>	<b>\$67,305,514.17</b>	<b>\$9,939.15</b>	<b>\$9,939.15</b>	<b>-67,295,575.02</b>

Gobierno del Estado de Puebla  
 Secretaría de Educación Pública



Subsecretaría de Educación Superior  
 L.C. Ignacio Alvariz Linares  
 Secretario Ejecutivo del Fideicomiso Superior

C.P.C. José Gerardo Notario  
 Representante NDA Contadores Públicos S.C





**PRONABES-PUEBLA**  
Puebla

**Estado Analítico del Ejercicio Presupuesto de Egresos**  
**Clasificación por Objeto del Gasto (Capítulo y Concepto)**  
Del 01/ene./2017 Al 30/jun./2017

Usr: SUPERVISOR  
Rep: rptEstadoPresupuestoEgresos\_CP\_CTO

Fecha y hora de Impresión | 11/jul./2017  
01:52 p. m.

Concepto	Egresos					Subejercicio 6 = ( 3 - 4 )
	Aprobado 1	Ampliaciones / (Reducciones) 2	Modificado 3=(1+2)	Devengado 4	Pagado 5	
<b>MATERIALES Y SUMINISTROS</b>	\$131,274.06	\$0.00	\$131,274.06	\$0.00	\$0.00	\$131,274.06
MATERIALES DE ADMINISTRACIÓN, EMISIÓN DE DOCUMENTOS	\$80,324.06	\$0.00	\$80,324.06	\$0.00	\$0.00	\$80,324.06
ALIMENTOS Y UTENSILIOS	\$37,350.00	\$0.00	\$37,350.00	\$0.00	\$0.00	\$37,350.00
PRODUCTOS QUÍMICOS, FARMACÉUTICOS Y DE LABORATORIO	\$750.00	\$0.00	\$750.00	\$0.00	\$0.00	\$750.00
VESTUARIO, BLANCOS, PRENDAS DE PROTECCIÓN Y ARTÍCULOS	\$3,000.00	\$0.00	\$3,000.00	\$0.00	\$0.00	\$3,000.00
HERRAMIENTAS, REFACCIONES Y ACCESORIOS MENORES	\$9,850.00	\$0.00	\$9,850.00	\$0.00	\$0.00	\$9,850.00
<b>SERVICIOS GENERALES</b>	\$494,490.55	\$228,328.63	\$722,819.18	\$355,340.74	\$355,340.74	\$367,478.44
SERVICIOS BÁSICOS	\$510.00	\$0.00	\$510.00	\$0.00	\$0.00	\$510.00
SERVICIOS DE ARRENDAMIENTO	\$16,000.00	\$0.00	\$16,000.00	\$0.00	\$0.00	\$16,000.00
SERVICIOS PROFESIONALES, CIENTÍFICOS, TÉCNICOS Y OTROS	\$287,364.40	\$228,328.63	\$515,693.03	\$226,333.53	\$226,333.53	\$289,359.50
SERVICIOS FINANCIEROS, BANCARIOS Y COMERCIALES	\$139,200.00	\$0.00	\$139,200.00	\$129,007.21	\$129,007.21	\$10,192.79
SERVICIOS DE INSTALACIÓN, REPARACIÓN, MANTENIMIENTO	\$31,000.00	\$0.00	\$31,000.00	\$0.00	\$0.00	\$31,000.00
SERVICIOS DE TRASLADO Y VIÁTICOS	\$20,416.15	\$0.00	\$20,416.15	\$0.00	\$0.00	\$20,416.15
<b>TRANSFERENCIAS, ASIGNACIONES, SUBSIDIOS Y OTROS</b>	\$66,679,749.56	\$0.00	\$66,679,749.56	\$6,618,066.00	\$6,618,066.00	\$60,061,683.56
TRANSFERENCIAS AL RESTO DEL SECTOR PÚBLICO	\$37,712.00	\$0.00	\$37,712.00	\$0.00	\$0.00	\$37,712.00
AYUDAS SOCIALES	\$66,642,037.56	\$0.00	\$66,642,037.56	\$6,618,066.00	\$6,618,066.00	\$60,023,971.56
<b>Total del Gasto</b>	\$67,305,514.17	\$228,328.63	\$67,533,842.80	\$6,973,406.74	\$6,973,406.74	\$60,560,436.06

Gobierno del Estado de Puebla  
Secretaría de Educación Pública



Subsecretaría de Educación Superior  
Francisco Alvizar Linares  
Secretario Ejecutivo del Fideicomiso

C.P.C. José Gerardo Notario  
Representante NDA Contadores Públicos S.C



**PRONABES-PUEBLA**  
**Puebla**

**Endeudamiento Neto**

Del 01/ene./2017 Al 30/jun./2017

Usu: SUPERVISOR  
Rep: rptEndeudamientoNeto

Fecha y hora de Impresión | 11/jul./2017  
01:53 p. m.

Identificación de Crédito o Instrumento	Contratación/Colocación	Amortización	Endeudamiento Neto
	A	B	C=A-B
<b>Créditos Bancarios</b>			
Total Créditos Bancarios	\$0.00	\$0.00	\$0.00
<b>Otros Instrumentos de Deuda</b>			
Total Otros Instrumentos de Deuda	\$0.00	\$0.00	\$0.00
<b>Total</b>	<b>\$0.00</b>	<b>\$0.00</b>	<b>\$0.00</b>

Gobierno del Estado de Puebla  
Secretaría de Educación Pública



Comisario Alvizar Linares  
Secretario Ejecutivo del Fideicomiso  
Subsecretaría de Educación Superior

C.P.C José Gerardo Notario

Representante NDA Contadores Públicos S.C



**PRONABES-PUEBLA**  
**Puebla**

**Intereses de la Deuda**


Del 01/ene./2017 Al 30/jun./2017

Usr: SUPERVISOR  
Rep: rptInteresesdeLaDeuda


Fecha y hora de Impresión | 11/jul./2017  
01:56 p. m.

Identificación de Crédito o Instrumento	Devengado	Pagado
<b>Créditos Bancarios</b>		
Total de Intereses de Créditos Bancarios	\$0.00	\$0.00
<b>Otros Instrumentos de Deuda</b>		
Total de Intereses de Otros Instrumentos de Deuda	\$0.00	\$0.00

Gobierno del Estado de Puebla  
Secretaría de Educación Pública

  
Ignacio Alvariz Linares  
Ejecutivo del Fideicomiso

Subsecretaría de Educación Superior

  
C.P.C. José Gerardo Notario  
Representante NDA Contadores Públicos S.C

**PRONABES-PUEBLA**  
**Puebla**  
**Indicadores de Postura Fiscal**  
**del 01/ene./2017 al 30/jun./2017**

Usr: SUPERVISOR  
 Rep: rptIndicadoresPosturaFiscal

Fecha y hora de Impresión | 11/jul./2017  
 01:58 p. m.

Concepto	Estimado	Devengado	Pagado
<b>I. Ingresos Presupuestarios (I=1+2)</b>	<b>\$67,305,514.17</b>	<b>\$9,939.15</b>	<b>\$9,939.15</b>
1. Ingresos del Gobierno de la Entidad Federativa	\$0.00	\$0.00	\$0.00
2. Ingresos del Sector Paraestatal	\$67,305,514.17	\$9,939.15	\$9,939.15
<b>II. Egresos Presupuestarios (II=3+4)</b>	<b>\$67,305,514.17</b>	<b>\$6,973,406.74</b>	<b>\$6,973,406.74</b>
3. Egresos del Gobierno de la Entidad Federativa	\$0.00	\$0.00	\$0.00
4. Egresos del Sector Paraestatal	\$67,305,514.17	\$6,973,406.74	\$6,973,406.74
<b>III. Balance Presupuestario (Superávit o Déficit) (III = I - II)</b>	<b>\$0.00</b>	<b>-\$6,963,467.59</b>	<b>-\$6,963,467.59</b>

Concepto	Estimado	Devengado	Pagado
III. Balance Presupuestario (Superávit o Déficit)	\$0.00	-\$6,963,467.59	-\$6,963,467.59
IV. Intereses, Comisiones y Gastos de la Deuda	\$0.00	\$0.00	\$0.00
V. Balance Primario ( Superávit o Déficit) (V= III - IV)	\$0.00	-\$6,963,467.59	-\$6,963,467.59

Concepto	Estimado	Devengado	Pagado
A. Financiamiento	\$0.00	\$0.00	\$0.00
B. Amortización de la deuda	\$0.00	\$0.00	\$0.00
C. Endeudamiento ó desendeudamiento (C = A - B)	\$0.00	\$0.00	\$0.00

Gobierno del Estado de Puebla  
 Secretaría de Educación Pública



Ignacio Alvizar Linares  
 Secretario Ejecutivo del Fideicomiso

Subsecretaría de Educación Superior

C.P.C. José Gerardo Notario  
 Representante NDA Contadores Públicos S.C



**PRONABES-PUEBLA**  
**Puebla**  
**Gasto por Categoría Programática**  
**Del 01/ene./2017 Al 30/jun./2017**

Usr: SUPERVISOR  
 Rep: rptEstadoPresupuestoEgresos\_PC

Fecha y hora de Impresión | 11/jul./2017 | 02:01 p. m.

Concepto	Egresos					Subejercicio 6 = ( 3 - 4 )
	Aprobado 1	Ampliaciones / (Reducciones) 2	Modificado 3=(1+2)	Devengado 4	Pagado 5	
<b>Programas</b>						
<b>Subsidios: Sector Social y Privado o Entidades Fed</b>						
Sujetos a Reglas de Operación	\$67,305,514.17	\$228,328.63	\$67,533,842.80	\$6,973,406.74	\$6,973,406.74	\$60,560,436.06
Subsidios: Sector Social y Privado o Entidades Federativa	\$67,305,514.17	\$228,328.63	\$67,533,842.80	\$6,973,406.74	\$6,973,406.74	\$60,560,436.06
<b>Total del Gasto del Estado de Puebla</b>	<b>\$67,305,514.17</b>	<b>\$228,328.63</b>	<b>\$67,533,842.80</b>	<b>\$6,973,406.74</b>	<b>\$6,973,406.74</b>	<b>\$60,560,436.06</b>
Secretaría de Educación Pública						



Lic. Ignacio Alvizar Linares


Subsecretaría de Educación Superior  
 Secretario Ejecutivo del Fideicomiso

C.P.C José Gerardo Notario

Representante NDA Contadores Públicos S.C

FIDEICOMISO DEL PROGRAMA DE BECAS NACIONALES PARA LA EDUCACIÓN SUPERIOR MANUTENCIÓN  
PROGRAMAS Y PROYECTOS DE INVERSIÓN  
DEL 01 DE ENERO AL 30 DE JUNIO 2017

 **CNBES**  
Comisión Nacional de Becas de Educación Superior  
**MANUTENCIÓN - PUEBLA**  
COORDINACIÓN ESTATAL

  
**PUEBLA**  
SECRETARÍA DE  
EDUCACIÓN PÚBLICA


Gobierno del Estado de Puebla  
Secretaría de Educación Pública



Subsecretaría de Educación Superior

LIC. IGNACIO ALVÍZAR LINARES  
Secretario Ejecutivo del Fideicomiso

**NO APLICA**

  
C.P. José Gerardo Notario  
Representante Legal NDA Contadores Públicos S.C.

DEL 1 DE ENERO AL 30 DE JUNIO 2017

INDICADORES PARA RESULTADOS <sup>1/</sup>

FIDEICOMISO DEL PROGRAMA DE BECAS NACIONALES PARA LA EDUCACIÓN SUPERIOR MANUTENCIÓN

CATEGORÍA PROGRAMÁTICA			INDICADORES					METAS					PRESUPUESTO (MILES DE PESOS)				
FI	Fu	PP	Denominación del Indicador	Nivel	Tipo <sup>1/</sup>	Dimensión a Medir	Unidad de Medida	Aprobada	Modificada	Alcanzada	Porcentaje de Cumplimiento		Aprobado	Modificado	Devengado <sup>2/</sup>	Porcentaje de Ejercicio	
											Alc./ Aprob.	Alc./ Modif.				Dev. / Aprob.	Dev. / Modif.
											NO APLICA						

1/ Sólo se reportará el tipo de indicador estratégico.

2/ De conformidad con el artículo 52 de la Ley General de Contabilidad Gubernamental (LGCG), se considera como base de registro el Momento Contable del Devengado..

Gobierno del Estado de Puebla  
Secretaría de Educación Pública



IGNACIO ALVÍZAR LINARES  
Secretario Ejecutivo del Fideicomiso

Subsecretaría de Educación Superior

*[Handwritten Signature]*  
R.P. José Gerardo Notario  
Representante Legal LINA Contadores Públicos S.C.



**PRONABES-PUEBLA**  
**Puebla**  
**Estado de Origen y Aplicacion de Recursos**  
**Del 01/ene./2017 al 30/jun./2017**

Usr: SUPERVISOR  
 Rep: rptEstadoOrigenAplicacion

Fecha y hora de Impresión | 11/jul./2017  
 02:06 p. m.

**ORIGEN DE LOS RECURSOS**

PRODUCTOS DE TIPO CORRIENTE	\$9,939.15
Disminuciones del Activo	\$15,272.35
Incrementos del Pasivo	\$6,973,406.74
Incrementos del Patrimonio	-\$41,802,383.06
<b>TOTAL ORIGEN</b>	<b>-\$34,803,764.82</b>

**APLICACIÓN DE LOS RECURSOS**

SERVICIOS GENERALES	\$355,340.74
AYUDAS SOCIALES	\$6,618,066.00
ESTIMACIONES, DEPRECIACIONES, DETERIOROS, OBSOLE	\$1,333.20
Gobierno del Estado de Puebla	\$107,982.25
Secretaría de Educación Pública	\$6,973,406.74
Disminuciones del Pasivo	-\$48,862,551.00
Disminuciones del Patrimonio	\$2,657.25
EXISTENCIA EN EFECTIVO Y EQUIVALENTES AL	-\$34,803,764.82
<b>TOTAL APLICACION</b>	



Subsecretaría de Educación Superior

Lic. Ignacio Alvizar Linares  
 Secretario Ejecutivo del Fideicomiso

C.P.C. José Gerardo Notario  
 Representante NDA Contadores Públicos S.C





Usr: SUPERVISOR  
Rep: rptEstadoPresupuestoEgresos\_FF

**PRONABES-PUEBLA**  
Puebla

Estado del Ejercicio del Presupuesto por Fuente de Financiamiento Al 30/jun./2017

Fecha y hora de Impresión | 12/jul./2017  
10:39 a. m.

Fuente de Financiamiento		Aprobado	Ampliaciones / (Reducciones)	Presupuesto Vigente	Comprometido	Presupuesto Disponible para Comprometer	Devengado	Comprometido No Devengado	Presupuesto Sin Devengar	Ejercido	Cuentas por Pagar	
Objeto del Gasto	Pagado										Deuda	
<b>5 Recurso Federal</b>												
4000	TRANSFERENCIAS, ASIGNACIONES, SUBSIDIO	\$33,358,730.78	\$0.00	\$33,358,730.78	\$0.00	\$33,358,730.78	\$0.00	\$0.00	\$33,358,730.78	\$0.00	\$0.00	\$0.00
4200	TRANSFERENCIAS AL RESTO DEL SECTOR PÚBLICO	\$37,712.00	\$0.00	\$37,712.00	\$0.00	\$37,712.00	\$0.00	\$0.00	\$37,712.00	\$0.00	\$0.00	\$0.00
4240	Transferencias otorgadas a entidades federativas y munic	\$37,712.00	\$0.00	\$37,712.00	\$0.00	\$37,712.00	\$0.00	\$0.00	\$37,712.00	\$0.00	\$0.00	\$0.00
4241	Transferencias otorgadas a entidades federativas y munic	\$37,712.00	\$0.00	\$37,712.00	\$0.00	\$37,712.00	\$0.00	\$0.00	\$37,712.00	\$0.00	\$0.00	\$0.00
4400	AYUDAS SOCIALES	\$33,321,018.78	\$0.00	\$33,321,018.78	\$0.00	\$33,321,018.78	\$0.00	\$0.00	\$33,321,018.78	\$0.00	\$0.00	\$0.00
4430	Ayudas sociales a instituciones de enseñanza	\$33,321,018.78	\$0.00	\$33,321,018.78	\$0.00	\$33,321,018.78	\$0.00	\$0.00	\$33,321,018.78	\$0.00	\$0.00	\$0.00
4431	Ayudas sociales a instituciones de enseñanza	\$33,321,018.78	\$0.00	\$33,321,018.78	\$0.00	\$33,321,018.78	\$0.00	\$0.00	\$33,321,018.78	\$0.00	\$0.00	\$0.00
<b>Recurso Federal</b>		<b>\$33,358,730.78</b>	<b>\$0.00</b>	<b>\$33,358,730.78</b>	<b>\$0.00</b>	<b>\$33,358,730.78</b>	<b>\$0.00</b>	<b>\$0.00</b>	<b>\$33,358,730.78</b>	<b>\$0.00</b>	<b>\$0.00</b>	<b>\$0.00</b>
<b>6 Recurso Estatal</b>												
2000	MATERIALES Y SUMINISTROS	\$131,274.06	\$0.00	\$131,274.06	\$0.00	\$131,274.06	\$0.00	\$0.00	\$131,274.06	\$0.00	\$0.00	\$0.00
2100	MATERIALES DE ADMINISTRACIÓN, EMISIÓN DE DOC'	\$80,324.06	\$0.00	\$80,324.06	\$0.00	\$80,324.06	\$0.00	\$0.00	\$80,324.06	\$0.00	\$0.00	\$0.00
2110	Materiales, útiles y equipos menores de oficina	\$38,291.06	\$0.00	\$38,291.06	\$0.00	\$38,291.06	\$0.00	\$0.00	\$38,291.06	\$0.00	\$0.00	\$0.00
2111	Materiales, útiles y equipos menores de oficina	\$38,291.06	\$0.00	\$38,291.06	\$0.00	\$38,291.06	\$0.00	\$0.00	\$38,291.06	\$0.00	\$0.00	\$0.00
2140	Materiales, útiles y equipos menores de tecnologías de la	\$38,933.00	\$0.00	\$38,933.00	\$0.00	\$38,933.00	\$0.00	\$0.00	\$38,933.00	\$0.00	\$0.00	\$0.00
2141	Materiales, útiles y equipos menores de tecnologías de la	\$38,933.00	\$0.00	\$38,933.00	\$0.00	\$38,933.00	\$0.00	\$0.00	\$38,933.00	\$0.00	\$0.00	\$0.00
2150	Material impreso e información digital	\$3,100.00	\$0.00	\$3,100.00	\$0.00	\$3,100.00	\$0.00	\$0.00	\$3,100.00	\$0.00	\$0.00	\$0.00
2151	Material impreso e información digital	\$3,100.00	\$0.00	\$3,100.00	\$0.00	\$3,100.00	\$0.00	\$0.00	\$3,100.00	\$0.00	\$0.00	\$0.00
2200	ALIMENTOS Y UTENSILIOS	\$37,350.00	\$0.00	\$37,350.00	\$0.00	\$37,350.00	\$0.00	\$0.00	\$37,350.00	\$0.00	\$0.00	\$0.00
2210	Productos alimenticios para personas	\$36,150.00	\$0.00	\$36,150.00	\$0.00	\$36,150.00	\$0.00	\$0.00	\$36,150.00	\$0.00	\$0.00	\$0.00
2211	Productos alimenticios para personas	\$36,150.00	\$0.00	\$36,150.00	\$0.00	\$36,150.00	\$0.00	\$0.00	\$36,150.00	\$0.00	\$0.00	\$0.00
2230	Utensilios para el servicio de alimentación	\$1,200.00	\$0.00	\$1,200.00	\$0.00	\$1,200.00	\$0.00	\$0.00	\$1,200.00	\$0.00	\$0.00	\$0.00
2231	Utensilios para el servicio de alimentación	\$1,200.00	\$0.00	\$1,200.00	\$0.00	\$1,200.00	\$0.00	\$0.00	\$1,200.00	\$0.00	\$0.00	\$0.00
2500	PRODUCTOS QUÍMICOS, FARMACÉUTICOS Y DE LABO	\$750.00	\$0.00	\$750.00	\$0.00	\$750.00	\$0.00	\$0.00	\$750.00	\$0.00	\$0.00	\$0.00
2530	Medicinas y productos farmacéuticos	\$750.00	\$0.00	\$750.00	\$0.00	\$750.00	\$0.00	\$0.00	\$750.00	\$0.00	\$0.00	\$0.00
2531	Medicinas y productos farmacéuticos	\$750.00	\$0.00	\$750.00	\$0.00	\$750.00	\$0.00	\$0.00	\$750.00	\$0.00	\$0.00	\$0.00
2700	VESTUARIO, BLANCOS, PRENDAS DE PROTECCIÓN Y	\$3,000.00	\$0.00	\$3,000.00	\$0.00	\$3,000.00	\$0.00	\$0.00	\$3,000.00	\$0.00	\$0.00	\$0.00
2710	Vestuario y uniformes	\$3,000.00	\$0.00	\$3,000.00	\$0.00	\$3,000.00	\$0.00	\$0.00	\$3,000.00	\$0.00	\$0.00	\$0.00
2711	Vestuario y uniformes	\$3,000.00	\$0.00	\$3,000.00	\$0.00	\$3,000.00	\$0.00	\$0.00	\$3,000.00	\$0.00	\$0.00	\$0.00



Usr: SUPERVISOR  
Rep: rptEstadoPresupuestoEgresos\_FF

**PRONABES-PUEBLA**  
**Puebla**

Estado del Ejercicio del Presupuesto por Fuente de Financiamiento Al 30/jun./2017

Fecha y hora de Impresión: 12/jul./2017 10:39 a. m.

Objeto del Gasto	Fuente de Financiamiento	Aprobado	Ampliaciones / (Reducciones)	Presupuesto Vigente	Comprometido	Presupuesto Disponible para Comprometer	Devengado	Comprometido No Devengado	Presupuesto Sin Devengar	Ejercido	Pagado	Cuentas por Pagar Deuda
2900	HERRAMIENTAS, REFACCIONES Y ACCESORIOS MEN	\$9,850.00	\$0.00	\$9,850.00	\$0.00	\$9,850.00	\$0.00	\$0.00	\$9,850.00	\$0.00	\$0.00	\$0.00
2940	Refacciones y accesorios menores de equipo de cómputo	\$9,850.00	\$0.00	\$9,850.00	\$0.00	\$9,850.00	\$0.00	\$0.00	\$9,850.00	\$0.00	\$0.00	\$0.00
2941	Refacciones y accesorios menores de equipo de cómputo	\$9,850.00	\$0.00	\$9,850.00	\$0.00	\$9,850.00	\$0.00	\$0.00	\$9,850.00	\$0.00	\$0.00	\$0.00
3000	<b>SERVICIOS GENERALES</b>	<b>\$494,490.55</b>	<b>\$228,328.63</b>	<b>\$722,819.18</b>	<b>\$355,340.74</b>	<b>\$367,478.44</b>	<b>\$355,340.74</b>	<b>\$0.00</b>	<b>\$367,478.44</b>	<b>\$355,340.74</b>	<b>\$355,340.74</b>	<b>\$0.00</b>
3100	SERVICIOS BÁSICOS	\$510.00	\$0.00	\$510.00	\$0.00	\$510.00	\$0.00	\$0.00	\$510.00	\$0.00	\$0.00	\$0.00
3180	Servicios postales y telegráficos	\$510.00	\$0.00	\$510.00	\$0.00	\$510.00	\$0.00	\$0.00	\$510.00	\$0.00	\$0.00	\$0.00
3181	Servicios postales y telegráficos	\$510.00	\$0.00	\$510.00	\$0.00	\$510.00	\$0.00	\$0.00	\$510.00	\$0.00	\$0.00	\$0.00
3200	SERVICIOS DE ARRENDAMIENTO	\$16,000.00	\$0.00	\$16,000.00	\$0.00	\$16,000.00	\$0.00	\$0.00	\$16,000.00	\$0.00	\$0.00	\$0.00
3230	Arrendamiento de mobiliario y equipo de administración, e	\$16,000.00	\$0.00	\$16,000.00	\$0.00	\$16,000.00	\$0.00	\$0.00	\$16,000.00	\$0.00	\$0.00	\$0.00
3231	Arrendamiento de mobiliario y equipo de administración, e	\$16,000.00	\$0.00	\$16,000.00	\$0.00	\$16,000.00	\$0.00	\$0.00	\$16,000.00	\$0.00	\$0.00	\$0.00
3300	SERVICIOS PROFESIONALES, CIENTÍFICOS, TÉCNICOS	\$287,364.40	\$228,328.63	\$515,693.03	\$226,333.53	\$289,359.50	\$226,333.53	\$0.00	\$289,359.50	\$226,333.53	\$226,333.53	\$0.00
3310	Servicios legales, de contabilidad, auditoría y relacionado	\$171,417.76	\$138,328.63	\$309,746.39	\$33,089.13	\$276,657.26	\$33,089.13	\$0.00	\$276,657.26	\$33,089.13	\$33,089.13	\$0.00
3311	Servicios legales, de contabilidad, auditoría y relacionado	\$171,417.76	\$138,328.63	\$309,746.39	\$33,089.13	\$276,657.26	\$33,089.13	\$0.00	\$276,657.26	\$33,089.13	\$33,089.13	\$0.00
3330	Servicios de consultoría administrativa, procesos, técnica	\$77,297.76	\$60,000.00	\$137,297.76	\$128,829.60	\$8,468.16	\$128,829.60	\$0.00	\$8,468.16	\$128,829.60	\$128,829.60	\$0.00
3331	Servicios de consultoría administrativa, procesos, técnica	\$77,297.76	\$60,000.00	\$137,297.76	\$128,829.60	\$8,468.16	\$128,829.60	\$0.00	\$8,468.16	\$128,829.60	\$128,829.60	\$0.00
3360	Servicios de apoyo administrativo, fotocopiado e impresió	\$38,648.88	\$30,000.00	\$68,648.88	\$64,414.80	\$4,234.08	\$64,414.80	\$0.00	\$4,234.08	\$64,414.80	\$64,414.80	\$0.00
3361	Servicios de apoyo administrativo, fotocopiado e impresió	\$38,648.88	\$30,000.00	\$68,648.88	\$64,414.80	\$4,234.08	\$64,414.80	\$0.00	\$4,234.08	\$64,414.80	\$64,414.80	\$0.00
3400	SERVICIOS FINANCIEROS, BANCARIOS Y COMERCIAL	\$139,200.00	\$0.00	\$139,200.00	\$129,007.21	\$10,192.79	\$129,007.21	\$0.00	\$10,192.79	\$129,007.21	\$129,007.21	\$0.00
3410	Servicios financieros y bancarios	\$139,200.00	\$0.00	\$139,200.00	\$129,007.21	\$10,192.79	\$129,007.21	\$0.00	\$10,192.79	\$129,007.21	\$129,007.21	\$0.00
3411	Servicios financieros y bancarios	\$139,200.00	\$0.00	\$139,200.00	\$129,007.21	\$10,192.79	\$129,007.21	\$0.00	\$10,192.79	\$129,007.21	\$129,007.21	\$0.00
3500	SERVICIOS DE INSTALACIÓN, REPARACIÓN, MANTEN	\$31,000.00	\$0.00	\$31,000.00	\$0.00	\$31,000.00	\$0.00	\$0.00	\$31,000.00	\$0.00	\$0.00	\$0.00
3520	Instalación, reparación y mantenimiento de mobiliario y ex	\$31,000.00	\$0.00	\$31,000.00	\$0.00	\$31,000.00	\$0.00	\$0.00	\$31,000.00	\$0.00	\$0.00	\$0.00
3521	Instalación, reparación y mantenimiento de mobiliario y ex	\$31,000.00	\$0.00	\$31,000.00	\$0.00	\$31,000.00	\$0.00	\$0.00	\$31,000.00	\$0.00	\$0.00	\$0.00
3700	SERVICIOS DE TRASLADO Y VIÁTICOS	\$20,416.15	\$0.00	\$20,416.15	\$0.00	\$20,416.15	\$0.00	\$0.00	\$20,416.15	\$0.00	\$0.00	\$0.00
3720	Pasajes terrestres	\$17,586.15	\$0.00	\$17,586.15	\$0.00	\$17,586.15	\$0.00	\$0.00	\$17,586.15	\$0.00	\$0.00	\$0.00
3721	Pasajes terrestres Nacionales	\$17,586.15	\$0.00	\$17,586.15	\$0.00	\$17,586.15	\$0.00	\$0.00	\$17,586.15	\$0.00	\$0.00	\$0.00
3750	Viáticos en el país	\$2,830.00	\$0.00	\$2,830.00	\$0.00	\$2,830.00	\$0.00	\$0.00	\$2,830.00	\$0.00	\$0.00	\$0.00
3751	Viáticos en el país	\$2,830.00	\$0.00	\$2,830.00	\$0.00	\$2,830.00	\$0.00	\$0.00	\$2,830.00	\$0.00	\$0.00	\$0.00
4000	<b>TRANSFERENCIAS, ASIGNACIONES, SUBSIDIO</b>	<b>\$33,321,018.78</b>	<b>\$0.00</b>	<b>\$33,321,018.78</b>	<b>\$6,618,066.00</b>	<b>\$26,702,952.78</b>	<b>\$6,618,066.00</b>	<b>\$0.00</b>	<b>\$26,702,952.78</b>	<b>\$6,618,066.00</b>	<b>\$6,618,066.00</b>	<b>\$0.00</b>
4400	AYUDAS SOCIALES	\$33,321,018.78	\$0.00	\$33,321,018.78	\$6,618,066.00	\$26,702,952.78	\$6,618,066.00	\$0.00	\$26,702,952.78	\$6,618,066.00	\$6,618,066.00	\$0.00
4430	Ayudas sociales a instituciones de enseñanza	\$33,321,018.78	\$0.00	\$33,321,018.78	\$6,618,066.00	\$26,702,952.78	\$6,618,066.00	\$0.00	\$26,702,952.78	\$6,618,066.00	\$6,618,066.00	\$0.00



Usr: SUPERVISOR  
Rep: rptEstadoPresupuestoEgresos\_FF

**PRONABES-PUEBLA**  
Puebla

Estado del Ejercicio del Presupuesto por Fuente de Financiamiento Al 30/jun./2017

Fecha y hora de Impresión | 12/jul./2017 10:39 a. m.

Fuente de Financiamiento		Aprobado	Ampliaciones / (Reducciones)	Presupuesto Vigente	Comprometido	Presupuesto Disponible para Comprometer	Devengado	Comprometido No Devengado	Presupuesto Sin Devengar	Ejercido	Pagado	Cuentas por Pagar Deuda
Objeto del Gasto												
4431	Ayudas sociales a instituciones de enseñanza	\$33,321,018.78	\$0.00	\$33,321,018.78	\$6,618,066.00	\$26,702,952.78	\$6,618,066.00	\$0.00	\$26,702,952.78	\$6,618,066.00	\$6,618,066.00	\$0.00
<b>Recurso Estatal</b>		\$33,946,783.39	\$228,328.63	\$34,175,112.02	\$6,973,406.74	\$27,201,705.28	\$6,973,406.74	\$0.00	\$27,201,705.28	\$6,973,406.74	\$6,973,406.74	\$0.00
<b>Total Final</b>		\$67,305,514.17	\$228,328.63	\$67,533,842.80	\$6,973,406.74	\$60,560,436.06	\$6,973,406.74	\$0.00	\$60,560,436.06	\$6,973,406.74	\$6,973,406.74	\$0.00

Gobierno del Estado de Puebla  
Secretaría de Educación Pública



Subsecretaría de Educación Superior

Lic. Ignacio Alvizar Linares  
Secretario Ejecutivo del Fideicomiso

C.P.C. José Gerardo Notario  
Representante NDA Contadores Públicos S.C

# PRONABES-PUEBLA

Puebla

Estado del Ejercicio del Presupuesto por Capítulo del Gasto Al 30/jun./2017



Usr: SUPERVISOR  
Rep: rptEstadoPresupuestoEgresos

Fecha y | 12/jul./2017  
hora de Impresión | 10:42 a. m.

Objeto del Gasto	Aprobado	Ampliaciones / (Reducciones)	Presupuesto Vigente	Comprometido	Presupuesto Disponible para Comprometer	Devengado	Comprometido No Devengado	Presupuesto Sin Devengar	Ejercido	Pagado	Cuentas por Pagar Deuda
2000 MATERIALES Y SUMINISTROS	\$131,274.06	\$0.00	\$131,274.06	\$0.00	\$131,274.06	\$0.00	\$0.00	\$131,274.06	\$0.00	\$0.00	\$0.00
2100 MATERIALES DE ADMINISTRACIÓN, EMISIÓN DE DOC'	\$80,324.06	\$0.00	\$80,324.06	\$0.00	\$80,324.06	\$0.00	\$0.00	\$80,324.06	\$0.00	\$0.00	\$0.00
2110 Materiales, útiles y equipos menores de oficina	\$38,291.06	\$0.00	\$38,291.06	\$0.00	\$38,291.06	\$0.00	\$0.00	\$38,291.06	\$0.00	\$0.00	\$0.00
2111 Materiales, útiles y equipos menores de oficina	\$38,291.06	\$0.00	\$38,291.06	\$0.00	\$38,291.06	\$0.00	\$0.00	\$38,291.06	\$0.00	\$0.00	\$0.00
2140 Materiales, útiles y equipos menores de tecnologías de la	\$38,933.00	\$0.00	\$38,933.00	\$0.00	\$38,933.00	\$0.00	\$0.00	\$38,933.00	\$0.00	\$0.00	\$0.00
2141 Materiales, útiles y equipos menores de tecnologías de la	\$38,933.00	\$0.00	\$38,933.00	\$0.00	\$38,933.00	\$0.00	\$0.00	\$38,933.00	\$0.00	\$0.00	\$0.00
2150 Material impreso e información digital	\$3,100.00	\$0.00	\$3,100.00	\$0.00	\$3,100.00	\$0.00	\$0.00	\$3,100.00	\$0.00	\$0.00	\$0.00
2151 Material impreso e información digital	\$3,100.00	\$0.00	\$3,100.00	\$0.00	\$3,100.00	\$0.00	\$0.00	\$3,100.00	\$0.00	\$0.00	\$0.00
2200 ALIMENTOS Y UTENSILIOS	\$37,350.00	\$0.00	\$37,350.00	\$0.00	\$37,350.00	\$0.00	\$0.00	\$37,350.00	\$0.00	\$0.00	\$0.00
2210 Productos alimenticios para personas	\$36,150.00	\$0.00	\$36,150.00	\$0.00	\$36,150.00	\$0.00	\$0.00	\$36,150.00	\$0.00	\$0.00	\$0.00
2211 Productos alimenticios para personas	\$36,150.00	\$0.00	\$36,150.00	\$0.00	\$36,150.00	\$0.00	\$0.00	\$36,150.00	\$0.00	\$0.00	\$0.00
2230 Utensilios para el servicio de alimentación	\$1,200.00	\$0.00	\$1,200.00	\$0.00	\$1,200.00	\$0.00	\$0.00	\$1,200.00	\$0.00	\$0.00	\$0.00
2231 Utensilios para el servicio de alimentación	\$1,200.00	\$0.00	\$1,200.00	\$0.00	\$1,200.00	\$0.00	\$0.00	\$1,200.00	\$0.00	\$0.00	\$0.00
2500 PRODUCTOS QUÍMICOS, FARMACÉUTICOS Y DE LABO	\$750.00	\$0.00	\$750.00	\$0.00	\$750.00	\$0.00	\$0.00	\$750.00	\$0.00	\$0.00	\$0.00
2530 Medicinas y productos farmacéuticos	\$750.00	\$0.00	\$750.00	\$0.00	\$750.00	\$0.00	\$0.00	\$750.00	\$0.00	\$0.00	\$0.00
2531 Medicinas y productos farmacéuticos	\$750.00	\$0.00	\$750.00	\$0.00	\$750.00	\$0.00	\$0.00	\$750.00	\$0.00	\$0.00	\$0.00
2700 VESTUARIO, BLANCOS, PRENDAS DE PROTECCIÓN Y	\$3,000.00	\$0.00	\$3,000.00	\$0.00	\$3,000.00	\$0.00	\$0.00	\$3,000.00	\$0.00	\$0.00	\$0.00
2710 Vestuario y uniformes	\$3,000.00	\$0.00	\$3,000.00	\$0.00	\$3,000.00	\$0.00	\$0.00	\$3,000.00	\$0.00	\$0.00	\$0.00
2711 Vestuario y uniformes	\$3,000.00	\$0.00	\$3,000.00	\$0.00	\$3,000.00	\$0.00	\$0.00	\$3,000.00	\$0.00	\$0.00	\$0.00
2900 HERRAMIENTAS, REFACCIONES Y ACCESORIOS MEN	\$9,850.00	\$0.00	\$9,850.00	\$0.00	\$9,850.00	\$0.00	\$0.00	\$9,850.00	\$0.00	\$0.00	\$0.00
2940 Refacciones y accesorios menores de equipo de cómput	\$9,850.00	\$0.00	\$9,850.00	\$0.00	\$9,850.00	\$0.00	\$0.00	\$9,850.00	\$0.00	\$0.00	\$0.00
2941 Refacciones y accesorios menores de equipo de cómput	\$9,850.00	\$0.00	\$9,850.00	\$0.00	\$9,850.00	\$0.00	\$0.00	\$9,850.00	\$0.00	\$0.00	\$0.00
<b>3000 SERVICIOS GENERALES</b>	<b>\$494,490.55</b>	<b>\$228,328.63</b>	<b>\$722,819.18</b>	<b>\$355,340.74</b>	<b>\$367,478.44</b>	<b>\$355,340.74</b>	<b>\$0.00</b>	<b>\$367,478.44</b>	<b>\$355,340.74</b>	<b>\$355,340.74</b>	<b>\$0.00</b>
3100 SERVICIOS BÁSICOS	\$510.00	\$0.00	\$510.00	\$0.00	\$510.00	\$0.00	\$0.00	\$510.00	\$0.00	\$0.00	\$0.00
3180 Servicios postales y telegráficos	\$510.00	\$0.00	\$510.00	\$0.00	\$510.00	\$0.00	\$0.00	\$510.00	\$0.00	\$0.00	\$0.00
3181 Servicios postales y telegráficos	\$510.00	\$0.00	\$510.00	\$0.00	\$510.00	\$0.00	\$0.00	\$510.00	\$0.00	\$0.00	\$0.00
3200 SERVICIOS DE ARRENDAMIENTO	\$16,000.00	\$0.00	\$16,000.00	\$0.00	\$16,000.00	\$0.00	\$0.00	\$16,000.00	\$0.00	\$0.00	\$0.00
3230 Arrendamiento de mobiliario y equipo de administración, r	\$16,000.00	\$0.00	\$16,000.00	\$0.00	\$16,000.00	\$0.00	\$0.00	\$16,000.00	\$0.00	\$0.00	\$0.00
3231 Arrendamiento de mobiliario y equipo de administración, r	\$16,000.00	\$0.00	\$16,000.00	\$0.00	\$16,000.00	\$0.00	\$0.00	\$16,000.00	\$0.00	\$0.00	\$0.00
3300 SERVICIOS PROFESIONALES, CIENTÍFICOS, TÉCNICO	\$287,364.40	\$228,328.63	\$515,693.03	\$226,333.53	\$289,359.50	\$226,333.53	\$0.00	\$289,359.50	\$226,333.53	\$226,333.53	\$0.00
3310 Servicios legales, de contabilidad, auditoría y relacionado	\$171,417.76	\$138,328.63	\$309,746.39	\$33,089.13	\$276,657.26	\$33,089.13	\$0.00	\$276,657.26	\$33,089.13	\$33,089.13	\$0.00
3311 Servicios legales, de contabilidad, auditoría y relacionado	\$171,417.76	\$138,328.63	\$309,746.39	\$33,089.13	\$276,657.26	\$33,089.13	\$0.00	\$276,657.26	\$33,089.13	\$33,089.13	\$0.00
3330 Servicios de consultoría administrativa, procesos, técnica	\$77,297.76	\$60,000.00	\$137,297.76	\$128,829.60	\$8,468.16	\$128,829.60	\$0.00	\$8,468.16	\$128,829.60	\$128,829.60	\$0.00
3331 Servicios de consultoría administrativa, procesos, técnica	\$77,297.76	\$60,000.00	\$137,297.76	\$128,829.60	\$8,468.16	\$128,829.60	\$0.00	\$8,468.16	\$128,829.60	\$128,829.60	\$0.00
3360 Servicios de apoyo administrativo, fotocopiado e impresió	\$38,648.88	\$30,000.00	\$68,648.88	\$64,414.80	\$4,234.08	\$64,414.80	\$0.00	\$4,234.08	\$64,414.80	\$64,414.80	\$0.00

**PRONABES-PUEBLA**  
Puebla

Estado del Ejercicio del Presupuesto por Capítulo del Gasto Al 30/jun./2017



Usr: SUPERVISOR  
Rep: rptEstadoPresupuestoEgresos

Fecha y 12/jul./2017  
hora de Impresión 10:42 a. m.


Objeto del Gasto	Aprobado	Ampliaciones / (Reducciones)	Presupuesto Vigente	Comprometido	Presupuesto Disponible para Comprometer	Devengado	Comprometido No Devengado	Presupuesto Sin Devengar	Ejercido	Pagado	Cuentas por Pagar Deuda
3361 Servicios de apoyo administrativo, fotocopiado e impresió	\$38,648.88	\$30,000.00	\$68,648.88	\$64,414.80	\$4,234.08	\$64,414.80	\$0.00	\$4,234.08	\$64,414.80	\$64,414.80	\$0.00
3400 SERVICIOS FINANCIEROS, BANCARIOS Y COMERCIAL	\$139,200.00	\$0.00	\$139,200.00	\$129,007.21	\$10,192.79	\$129,007.21	\$0.00	\$10,192.79	\$129,007.21	\$129,007.21	\$0.00
3410 Servicios financieros y bancarios	\$139,200.00	\$0.00	\$139,200.00	\$129,007.21	\$10,192.79	\$129,007.21	\$0.00	\$10,192.79	\$129,007.21	\$129,007.21	\$0.00
3411 Servicios financieros y bancarios	\$139,200.00	\$0.00	\$139,200.00	\$129,007.21	\$10,192.79	\$129,007.21	\$0.00	\$10,192.79	\$129,007.21	\$129,007.21	\$0.00
3500 SERVICIOS DE INSTALACIÓN, REPARACIÓN, MANTEN	\$31,000.00	\$0.00	\$31,000.00	\$0.00	\$31,000.00	\$0.00	\$0.00	\$31,000.00	\$0.00	\$0.00	\$0.00
3520 Instalación, reparación y mantenimiento de mobiliario y et	\$31,000.00	\$0.00	\$31,000.00	\$0.00	\$31,000.00	\$0.00	\$0.00	\$31,000.00	\$0.00	\$0.00	\$0.00
3521 Instalación, reparación y mantenimiento de mobiliario y et	\$31,000.00	\$0.00	\$31,000.00	\$0.00	\$31,000.00	\$0.00	\$0.00	\$31,000.00	\$0.00	\$0.00	\$0.00
3700 SERVICIOS DE TRASLADO Y VIÁTICOS	\$20,416.15	\$0.00	\$20,416.15	\$0.00	\$20,416.15	\$0.00	\$0.00	\$20,416.15	\$0.00	\$0.00	\$0.00
3720 Pasajes terrestres	\$17,586.15	\$0.00	\$17,586.15	\$0.00	\$17,586.15	\$0.00	\$0.00	\$17,586.15	\$0.00	\$0.00	\$0.00
3721 Pasajes terrestres Nacionales	\$17,586.15	\$0.00	\$17,586.15	\$0.00	\$17,586.15	\$0.00	\$0.00	\$17,586.15	\$0.00	\$0.00	\$0.00
3750 Viáticos en el país	\$2,830.00	\$0.00	\$2,830.00	\$0.00	\$2,830.00	\$0.00	\$0.00	\$2,830.00	\$0.00	\$0.00	\$0.00
3751 Viáticos en el país	\$2,830.00	\$0.00	\$2,830.00	\$0.00	\$2,830.00	\$0.00	\$0.00	\$2,830.00	\$0.00	\$0.00	\$0.00
4000 TRANSFERENCIAS, ASIGNACIONES, SUBSIDIO	\$66,679,749.56	\$0.00	\$66,679,749.56	\$6,618,066.00	\$60,061,683.56	\$6,618,066.00	\$0.00	\$60,061,683.56	\$6,618,066.00	\$6,618,066.00	\$0.00
4200 TRANSFERENCIAS AL RESTO DEL SECTOR PÚBLICO	\$37,712.00	\$0.00	\$37,712.00	\$0.00	\$37,712.00	\$0.00	\$0.00	\$37,712.00	\$0.00	\$0.00	\$0.00
4240 Transferencias otorgadas a entidades federativas y munic	\$37,712.00	\$0.00	\$37,712.00	\$0.00	\$37,712.00	\$0.00	\$0.00	\$37,712.00	\$0.00	\$0.00	\$0.00
4241 Transferencias otorgadas a entidades federativas y munic	\$37,712.00	\$0.00	\$37,712.00	\$0.00	\$37,712.00	\$0.00	\$0.00	\$37,712.00	\$0.00	\$0.00	\$0.00
4400 AYUDAS SOCIALES	\$66,642,037.56	\$0.00	\$66,642,037.56	\$6,618,066.00	\$60,023,971.56	\$6,618,066.00	\$0.00	\$60,023,971.56	\$6,618,066.00	\$6,618,066.00	\$0.00
4430 Ayudas sociales a instituciones de enseñanza	\$66,642,037.56	\$0.00	\$66,642,037.56	\$6,618,066.00	\$60,023,971.56	\$6,618,066.00	\$0.00	\$60,023,971.56	\$6,618,066.00	\$6,618,066.00	\$0.00
4431 Ayudas sociales a instituciones de enseñanza	\$66,642,037.56	\$0.00	\$66,642,037.56	\$6,618,066.00	\$60,023,971.56	\$6,618,066.00	\$0.00	\$60,023,971.56	\$6,618,066.00	\$6,618,066.00	\$0.00
<b>Total</b>	<b>\$67,305,514.17</b>	<b>\$228,328.63</b>	<b>\$67,533,842.80</b>	<b>\$6,973,406.74</b>	<b>\$60,560,436.06</b>	<b>\$6,973,406.74</b>	<b>\$0.00</b>	<b>\$60,560,436.06</b>	<b>\$6,973,406.74</b>	<b>\$6,973,406.74</b>	<b>\$0.00</b>


**PRONABES-PUEBLA**  
Puebla

Estado del Ejercicio del Presupuesto por Capitulo del Gasto Al 30/jun./2017

Fecha y hora de Impresión | 12/jul./2017  
10:42 a. m.

  
Usr: SUPERVISOR  
Rep: rptEstadoPresupuestoEgresos

Objeto del Gasto	Aprobado <small>Ampliaciones / (Reducciones)</small>	Presupuesto Vigente	Comprometido	Presupuesto Disponibile para Comprometer	Devengado	Comprometido No Devengado	Presupuesto Sin Devengar	Ejercido	Pagado	Cuentas por Pagar Deuda
<p>Gobierno del Estado de Puebla Secretaría de Educación Pública</p> <p> Lic. Ignacio Alvizar Lináres Secretario Ejecutivo del Fideicomiso</p> <p>Subsecretaría de Educación Superior</p>										

  
C.P.C. José Gerardo Notario  
Representante NDA Contadores Públicos S.C



# PRONABES-PUEBLA Puebla

**Balanza de Comprobación del 01/jun./2017 al 30/jun./2017**  
Cuentas de Mayor con saldo y/o movimientos. (De la cuenta: 1000 a la 6000)

Usu: SUPERVISOR  
Rep: rptBalanzaComprobacion

Fecha y | 12/jul./2017  
hora de Impresión | 10:46 a. m.

Nat.	Cuenta	Nombre de la cuenta	SALDO ANTERIOR		MOVIMIENTOS		SALDO ACTUAL	
			DEUDOR	ACREEDOR	DEUDOR	ACREEDOR	DEUDOR	ACREEDOR
D	1112	BANCOS/TESORERÍA	\$181,839.50	\$0.00	\$122,637.12	\$244,753.30	\$59,723.32	\$0.00
D	1114	INVERSIONES TEMPORALES (HASTA 3 MESES)	-\$57,066.07	\$0.00	\$0.00	\$0.00	-\$57,066.07	\$0.00
D	1124	INGRESOS POR RECUPERAR A CORTO PLAZO	\$0.00	\$0.00	\$260.47	\$260.47	\$0.00	\$0.00
D	1241	MOBILIARIO Y EQUIPO DE ADMINISTRACIÓN	\$98,043.10	\$0.00	\$0.00	\$0.00	\$98,043.10	\$0.00
A	1263	DEPRECIACIÓN ACUMULADA DE BIENES MUEBLES	\$0.00	\$5,333.20	\$0.00	\$0.00	\$0.00	\$5,333.20
A	2112	PROVEEDORES POR PAGAR A CORTO PLAZO	\$0.00	\$0.00	\$122,376.65	\$122,376.65	\$0.00	\$0.00
A	2115	TRANSFERENCIAS OTORGADAS POR PAGAR A CORTO PLAZO	\$0.00	\$0.00	\$0.00	\$0.00	\$0.00	\$0.00
A	3110	APORTACIONES	\$0.00	\$86,043.10	\$0.00	\$0.00	\$0.00	\$86,043.10
A	3210	RESULTADOS DEL EJERCICIO (AHORRO/ DESAHORRO)	\$0.00	\$0.00	\$0.00	\$0.00	\$0.00	\$0.00
A	3220	RESULTADOS DE EJERCICIOS ANTERIORES	\$0.00	\$6,974,124.84	\$0.00	\$0.00	\$0.00	\$6,974,124.84
A	4159	OTROS PRODUCTOS QUE GENERAN INGRESOS CORRIENTES	\$0.00	\$9,678.68	\$0.00	\$260.47	\$0.00	\$9,939.15
D	5133	SERVICIOS PROFESIONALES, CIENTÍFICOS Y TÉCNICOS Y OTROS SERVICIOS	\$115,946.64	\$0.00	\$110,386.89	\$0.00	\$226,333.53	\$0.00
D	5134	SERVICIOS FINANCIEROS, BANCARIOS Y COMERCIALES	\$117,017.45	\$0.00	\$11,989.76	\$0.00	\$129,007.21	\$0.00
D	5243	AYUDAS SOCIALES A INSTITUCIONES	\$6,618,066.00	\$0.00	\$0.00	\$0.00	\$6,618,066.00	\$0.00
D	5515	DEPRECIACIÓN DE BIENES MUEBLES	\$1,333.20	\$0.00	\$0.00	\$0.00	\$1,333.20	\$0.00
<b>Sumas =&gt;</b>			\$7,075,179.82	\$7,075,179.82	\$367,650.89	\$367,650.89	\$7,075,440.29	\$7,075,440.29

FIDEICOMISO PUBLICO PRONABES CLAVE 90-86  
CONCILIACION BANCARIA  
AL 30 DE JUNIO 2017

BBVA BANCOMER SUBCTA. 1 34736-9

SALDO SEGÚN ESTADO DE CUENTA 0.00

---

SALDO CONCILIADO 0.00

SALDO SEGÚN CONTABILIDAD 0.00

DIFERENCIA 0.00





**PRONABES-PUEBLA**  
Puebla

**Auxiliares de Cuentas del 01/jun./2017 al 30/jun./2017**  
**Con saldo y/o movimientos. (De la cuenta: 1112-01-001 a la 1112-01-001)**  
Cuentas de Registro

Usr: SUPERVISOR  
Rep: rptAuxiliarCuentas

Fecha y 19/jul./2017  
hora de Impresión 12:00 p. m.

Cuenta		Nombre de la Cuenta				Saldo Inicial	Movimientos del Periodo		
Poliza	Fecha	Beneficiario	No. Factura	Cheque / Folio	Concepto		Cargos	Abonos	Saldos
<b>Total :</b>						0.00	0.00	0.00	0.00

FIDEICOMISO PUBLICO PRONABES CLAVE 90-86  
CONCILIACION BANCARIA  
AL 30 DE JUNIO 2017

BBVA BANCOMER SUBCTA. 2 34736-9

SALDO SEGÚN ESTADO DE CUENTA

---

SALDO CONCILIADO	0.00
SALDO SEGÚN CONTABILIDAD	
DIFERENCIA	0.00



**PRONABES-PUEBLA**  
Puebla

Auxiliares de Cuentas del 01/jun./2017 al 30/jun./2017

Con saldo y/o movimientos. (De la cuenta: 1112-01-002 a la 1112-01-002)  
Cuentas de Registro

Fecha y 19/jul./2017

hora de Impresión 12:03 p. m.

Usu: SUPERVISOR  
Rep: rptAuxiliarCuentas

Cuenta	Nombre de la Cuenta					Saldo Inicial	Movimientos del Periodo			
	Poliza	Fecha	Beneficiario	No. Factura	Cheque / Folio		Concepto	Cargos	Abonos	Saldos
1112-01-002						BANCOMER SUBCTA. 2 34736-9	\$0.00	\$45,078.89	\$45,078.89	\$0.00
C00017	22/06/2017	RESA Y ASOCIADOS,S.C	3738	3738		GP Directo 15 RESA Y ASOCIADOS,S.C, Pago: 15 (PAGO DE HONORARIOS AUDI	\$0.00	\$33,089.13		-\$33,089.13
D00019	22/06/2017					TRASPASO CUENTA PROD (TRASPASO A CUENTA PRODUCTIVA)	\$33,089.13	\$0.00		\$0.00
C00018	30/06/2017	BBVA BANCOMER S.A	S-F	S-F		GP Directo 16 BBVA BANCOMER S.A , Pago: 16 (PAGO DE HONORARIOS A LA FII	\$0.00	\$11,989.76		-\$11,989.76
D00020	30/06/2017					TRASPASO A CUENTA PRODUCTIVA (TRASPASO A CUENTA PRODUCTIVA)	\$11,989.76	\$0.00		\$0.00
<b>Total :</b>							<b>0.00</b>	<b>45,078.89</b>	<b>45,078.89</b>	<b>0.00</b>

FIDEICOMISO PUBLICO PRONABES CLAVE 90-86  
CONCILIACION BANCARIA  
AL 30 DE JUNIO 2017

BBVA BANCOMER SUBCTA. 6 34736-9

SALDO SEGÚN ESTADO DE CUENTA 0.00

---

SALDO CONCILIADO 0.00

SALDO SEGÚN CONTABILIDAD 0.00

DIFERENCIA 0.00



**PRONABES-PUEBLA**  
Puebla

Auxiliares de Cuentas del 01/jun./2017 al 30/jun./2017

Con saldo y/o movimientos. (De la cuenta: 1112-01-006 a la 1112-01-006)  
Cuentas de Registro

Usr: SUPERVISOR  
Rep: rptAuxiliarCuentas

Fecha y 19/jul./2017  
hora de Impresión 12:05 p. m.

Cuenta	Nombre de la Cuenta					Saldo Inicial	Movimientos del Periodo			
	Poliza	Fecha	Beneficiario	No. Factura	Cheque / Folio		Concepto	Cargos	Abonos	Saldos
1112-01-006						BANCOMER SUBCTA. 6 34736-9	\$0.00	\$77,297.76	\$77,297.76	\$0.00
C00019	07/06/2017	SALVADOR DE LA ROSA	37A	0037A	GP Directo 17	SALVADOR DE LA ROSA ZAMBRANO, Pago: 17 (PAGO DE HONORARIOS PROFESIONALES)	\$0.00	\$12,882.96	-\$12,882.96	
C00020	07/06/2017	LUCIA ACO CUAMANI	S-F	S-F	GP Directo 18	LUCIA ACO CUAMANI, Pago: 18 (PAGO DE HONORARIOS PROFESIONALES)	\$0.00	\$12,882.96	-\$25,765.92	
C00021	07/06/2017	JULIAN LOPEZ GASCA	33-A	33-A	GP Directo 19	JULIAN LOPEZ GASCA, Pago: 19 (PAGO DE HONORARIOS PROFESIONALES)	\$0.00	\$12,882.96	-\$38,648.88	
C00022	07/06/2017	SALVADOR DE LA ROSA	38-A	38-A	GP Directo 20	SALVADOR DE LA ROSA ZAMBRANO, Pago: 20 (PAGO DE HONORARIOS PROFESIONALES)	\$0.00	\$12,882.96	-\$51,531.84	
C00023	07/06/2017	LUCIA ACO CUAMANI	S-F	S-F	GP Directo 21	LUCIA ACO CUAMANI, Pago: 21 (PAGO DE HONORARIOS PROFESIONALES)	\$0.00	\$12,882.96	-\$64,414.80	
C00024	07/06/2017	JULIAN LOPEZ GASCA	34-A	34-A	GP Directo 22	JULIAN LOPEZ GASCA, Pago: 22 (PAGO DE HONORARIOS PROFESIONALES)	\$0.00	\$12,882.96	-\$77,297.76	
D00021	07/06/2017					TRASPASO A CUENTA PROD GASTOS OPERACION (TRASPASO A CUENTA PRODUCCION)	\$38,648.88	\$0.00	-\$38,648.88	
I00026	07/06/2017					TRASPASO A CUENTA PROD GTOS OPERACION (TRASPASO A CUENTA PRODUCCION)	\$0.00	\$0.00	-\$38,648.88	
D00022	07/06/2017					TRASPASO A CUENTA PROD GASTOS OPERACION (TRASPASO A CUENTA PRODUCCION)	\$38,648.88	\$0.00	\$0.00	
<b>Total :</b>							<b>0.00</b>	<b>77,297.76</b>	<b>77,297.76</b>	<b>0.00</b>

FIDEICOMISO PUBLICO PRONABES CLAVE 90-86  
CONCILIACION BANCARIA  
AL 30 DE JUNIO 2017

BBVA BANCOMER SUBCTA. 5 34736-9

SALDO SEGÚN ESTADO DE CUENTA 0.00

---

SALDO CONCILIADO 0.00

SALDO SEGÚN CONTABILIDAD 0.00

DIFERENCIA 0.00



**PRONABES-PUEBLA**  
Puebla

Auxiliares de Cuentas del 01/jun./2017 al 30/jun./2017

Con saldo y/o movimientos. (De la cuenta: 1112-01-005 a la 1112-01-005)  
Cuentas de Registro

Fecha y 19/jul./2017

hora de Impresión 12:04 p. m.

Usr: SUPERVISOR  
Rep: rptAuxiliarCuentas

Cuenta		Nombre de la Cuenta				Saldo Inicial	Movimientos del Periodo		
Poliza	Fecha	Beneficiario	No. Factura	Cheque / Folio	Concepto		Cargos	Abonos	Saldos
<b>Total :</b>						0.00	0.00	0.00	0.00

**CONCILIACION BANCARIA  
AL 30 DE JUNIO 2017**

**INTERESES**

SEGÚN CONTABILIDAD				SEGÚN BANCO		
	SALDO INICIAL	EDO. CTA	SALDO FINAL	SALDO INICIAL	EDO. CTA	SALDO FINAL
SUBCTA1	0.51	0.11	0.62	0.51	0.11	0.62
SUBCTA2	8,674.95	260.36	8,935.31	8,674.95	260.36	8,935.31
SUBCTA 4	0.00	0.00	0.00	0.00	0.00	0.00
SUBCTA 5	1,003.22		1,003.22	1,003.22		1,003.22
<b>SUMAS</b>	<b>9,678.68</b>	<b>260.47</b>	<b>9,939.15</b>	<b>9,678.68</b>	<b>260.47</b>	<b>9,939.15</b>
SUBCTA1	0.00	0.00	0.00	0.00	0.00	0.00
SUBCTA2	0.00	0.00	0.00	0.00	0.00	0.00
SUBCTA 4						
SUBCTA 5						
<b>SUMAS</b>	<b>0.00</b>	<b>0.00</b>	<b>0.00</b>	<b>0.00</b>	<b>0.00</b>	<b>0.00</b>
	9,678.68	260.47	9,939.15	9,678.68	260.47	9,939.15



FIDEICOMISO DEL PROGRAMA DE BECAS NACIONALES PARA LA EDUCACIÓN SUPERIOR MANUTENCIÓN  
CONCILIACION BANCARIA  
AL 30 DE JUNIO 2017

BBVA BANCOMER SUBCTA. 1 #0196835678

SALDO SEGÚN ESTADO DE CUENTA 82.97

---

SALDO CONCILIADO 82.97

SALDO SEGÚN CONTABILIDAD 82.97

DIFERENCIA 0.00



Usu: SUPERVISOR  
Rep: rptAuxiliarCuentas

# PRONABES-PUEBLA Puebla

Auxiliares de Cuentas del 01/jun./2017 al 30/jun./2017  
Con saldo y/o movimientos. (De la cuenta: 1112-01-007 a la 1112-01-007)  
Cuentas de Registro

Fecha y hora de Impresión | 19/jul./2017  
12:05 p. m.

Cuenta	Nombre de la Cuenta					Saldo Inicial	Movimientos del Periodo		Saldos	
	Poliza	Fecha	Beneficiario	No. Factura	Cheque / Folio		Concepto	Cargos		Abonos
1112-01-007						CUENTA PRODUCTIVA FEDERAL #0196835678	\$82.86	\$0.11	\$0.00	\$82.97
100020	01/06/2017					INTERESES GANADOS (INTERESES GANADOS CTA PRODUCTIVA FEDERAL)	\$0.09	\$0.00	\$0.00	\$82.95
100021	12/06/2017					INTERESES GANADOS (INTERESES GANADOS CTA PRODUCTIVA FEDERAL)	\$0.02	\$0.00	\$0.00	\$82.97
						<b>Total :</b>	<b>82.86</b>	<b>0.11</b>	<b>0.00</b>	<b>82.97</b>

FIDEICOMISO DEL PROGRAMA DE BECAS NACIONALES PARA LA EDUCACIÓN SUPERIOR MANUTENCIÓN  
CONCILIACION BANCARIA  
AL 30 DE JUNIO 2017

BBVA BANCOMER SUBCTA. 2 #0196835767

SALDO SEGÚN ESTADO DE CUENTA 7,297.59

---

SALDO CONCILIADO 7,297.59

SALDO SEGÚN CONTABILIDAD 7,297.59

DIFERENCIA 0.00



Usu: SUPERVISOR  
Rep: rptAuxiliarCuentas

# PRONABES-PUEBLA Puebla

Auxiliares de Cuentas del 01/jun./2017 al 30/jun./2017  
Con saldo y/o movimientos. (De la cuenta: 1112-01-008 a la 1112-01-008)  
Cuentas de Registro

Fecha y 19/jul./2017  
hora de Impresión 12:07 p. m.

Cuenta	Nombre de la Cuenta					Saldo Inicial	Movimientos del Periodo		Saldos	
	Poliza	Fecha	Beneficiario	No. Factura	Cheque / Folio		Concepto	Cargos		Abonos
1112-01-008						CUENTA PRODUCTIVA ESTATAL #0196835767	\$52,297.44	\$79.04	\$45,078.89	\$7,297.59
I00022	01/06/2017					INTERESES GANADOS (INTERESES GANADOS CTA PRODUCTIVA ESTATAL)	\$64.76	\$0.00		\$52,362.20
I00023	12/06/2017					INTERESES GANADOS (INTERESES GANADOS CTA PRODUCTIVA ESTATAL)	\$14.28	\$0.00		\$52,376.48
D00019	22/06/2017					TRASPASO CUENTA PROD (TRASPASO A CUENTA PRODUCTIVA)	\$0.00	\$33,089.13		\$19,287.35
D00020	30/06/2017					TRASPASO A CUENTA PRODUCTIVA (TRASPASO A CUENTA PRODUCTIVA)	\$0.00	\$11,989.76		\$7,297.59
						<b>Total :</b>	<b>52,297.44</b>	<b>79.04</b>	<b>45,078.89</b>	<b>7,297.59</b>

FIDEICOMISO DEL PROGRAMA DE BECAS NACIONALES PARA LA EDUCACIÓN SUPERIOR MANUTENCIÓN  
CONCILIACION BANCARIA  
AL 30 DE JUNIO 2017

BBVA BANCOMER SUBCTA. 6 #0196835872

SALDO SEGÚN ESTADO DE CUENTA 52,342.76

---

SALDO CONCILIADO 52,342.76

SALDO SEGÚN CONTABILIDAD 52,342.76

DIFERENCIA 0.00



Usu: SUPERVISOR  
Rep: rptAuxiliarCuentas

# PRONABES-PUEBLA Puebla

Auxiliares de Cuentas del 01/jun./2017 al 30/jun./2017  
Con saldo y/o movimientos. (De la cuenta: 1112-01-010 a la 1112-01-010)  
Cuentas de Registro

Fecha y 19/jul./2017  
hora de Impresión 12:08 p. m.

Cuenta		Nombre de la Cuenta				Saldo Inicial	Movimientos del Periodo		Saldos
Poliza	Fecha	Beneficiario	No. Factura	Cheque / Folio	Concepto		Cargos	Abonos	
1112-01-010					CUENTA PRODUCTIVA GTOS. OPERACION #0196835872	\$129,459.20	\$181.32	\$77,297.76	\$52,342.76
100024	01/06/2017				INTERESES GANADOS (INTERESES GANADOS CTA PRODUCTIVA GASTOS DE	\$148.56	\$148.56	\$0.00	\$129,607.76
D00021	07/06/2017				TRASPASO A CUENTA PROD GASTOS OPERACION (TRASPASO A CUENTA PRO	\$0.00	\$0.00	\$38,648.88	\$90,958.88
100026	07/06/2017				TRASPASO A CUENTA PROD GTOS OPERACION (TRASPASO A CUENTA PRODI	\$0.00	\$0.00	\$0.00	\$90,958.88
D00022	07/06/2017				TRASPASO A CUENTA PROD GASTOS OPERACION (TRASPASO A CUENTA PRO	\$0.00	\$0.00	\$38,648.88	\$52,310.00
100025	12/06/2017				INTERESES GANADOS (INTERESES GANADOS CTA PRODUCTIVA GASTOS DE	\$32.76	\$32.76	\$0.00	\$52,342.76
<b>Total :</b>						<b>129,459.20</b>	<b>181.32</b>	<b>77,297.76</b>	<b>52,342.76</b>

FIDEICOMISO DEL PROGRAMA DE BECAS NACIONALES PARA LA EDUCACIÓN SUPERIOR MANUTENCIÓN  
CONCILIACION BANCARIA  
AL 30 DE JUNIO 2017

BBVA BANCOMER SUBCTA. 5 #0196835821

SALDO SEGÚN ESTADO DE CUENTA 0.00

---

SALDO CONCILIADO 0.00

SALDO SEGÚN CONTABILIDAD 0.00

DIFERENCIA 0.00



Usu: SUPERVISOR  
Rep: rptAuxiliarCuentas

# PRONABES-PUEBLA Puebla

Auxiliares de Cuentas del 01/jun./2017 al 30/jun./2017  
Con saldo y/o movimientos. (De la cuenta: 1112-01-009 a la 1112-01-009)  
Cuentas de Registro

Fecha y 19/jul./2017  
hora de Impresión 12:07 p. m.

Cuenta		Nombre de la Cuenta				Saldo Inicial	Movimientos del Periodo		Saldos
Poliza	Fecha	Beneficiario	No. Factura	Cheque / Folio	Concepto		Cargos	Abonos	
<b>Total :</b>						0.00	0.00	0.00	0.00





# PRONABES-PUEBLA

## Puebla

**Balanza de Comprobación del 01/jun./2017 al 30/jun./2017**  
**Cuentas de Mayor con saldo y/o movimientos. (De la cuenta: 1000 a la 6000)**

Fecha y 19/jul./2017  
 hora de Impresión 12:11 p. m.

Utr. SUPERVISOR  
 Rep: rptBalanzaComprobacion

Nat.	Cuenta	Nombre de la cuenta	SALDO ANTERIOR		MOVIMIENTOS		SALDO ACTUAL	
			DEUDOR	ACREEDOR	DEUDOR	ACREEDOR	DEUDOR	ACREEDOR
D	1000	ACTIVO	\$217,483.33	\$0.00	\$122,897.59	\$245,013.77	\$95,367.15	\$0.00
D	1100	ACTIVO CIRCULANTE	\$124,773.43	\$0.00	\$122,897.59	\$245,013.77	\$2,657.25	\$0.00
D	1110	EFFECTIVO Y EQUIVALENTES	\$124,773.43	\$0.00	\$122,637.12	\$244,753.30	\$2,657.25	\$0.00
D	1112	BANCOS/TESORERÍA	\$181,839.50	\$0.00	\$122,637.12	\$244,753.30	\$59,723.32	\$0.00
D	1112-01	CUENTAS BANCOMER	\$181,839.50	\$0.00	\$122,637.12	\$244,753.30	\$59,723.32	\$0.00
D	1112-01-002	BANCOMER SUBCTA. 2 34736-9	\$0.00	\$0.00	\$45,078.89	\$45,078.89	\$0.00	\$0.00
D	1112-01-005	BANCOMER SUBCTA. 5 34736-9	\$0.00	\$0.00	\$0.00	\$0.00	\$0.00	\$0.00
D	1112-01-006	BANCOMER SUBCTA. 6 34736-9	\$0.00	\$0.00	\$77,297.76	\$77,297.76	\$0.00	\$0.00
D	1112-01-007	CUENTA PRODUCTIVA FEDERAL #0196835678	\$82.86	\$0.00	\$0.11	\$0.00	\$82.97	\$0.00
D	1112-01-008	CUENTA PRODUCTIVA ESTATAL #0196835767	\$52,297.44	\$0.00	\$79.04	\$45,078.89	\$7,297.59	\$0.00
D	1112-01-009	CUENTA PRODUCTIVA BECALOS # 0196835821	\$0.00	\$0.00	\$0.00	\$0.00	\$0.00	\$0.00
D	1112-01-010	CUENTA PRODUCTIVA GTOS. OPERACION #0196835872	\$129,459.20	\$0.00	\$181.32	\$77,297.76	\$52,342.76	\$0.00
D	1114	INVERSIONES TEMPORALES (HASTA 3 MESES)	-\$57,066.07	\$0.00	\$0.00	\$0.00	-\$57,066.07	\$0.00
D	1114-01	INVERSIONES TEMPORALES SUBCUENTA 1	-\$57,067.26	\$0.00	\$0.00	\$0.00	-\$57,067.26	\$0.00
D	1114-01-001	CETES	-\$57,068.19	\$0.00	\$0.00	\$0.00	-\$57,068.19	\$0.00
D	1114-01-002	BONOS DE PROTEC. AL. A (BPAS)	\$0.14	\$0.00	\$0.00	\$0.00	\$0.14	\$0.00
D	1114-01-004	BONOS BPAT	\$0.15	\$0.00	\$0.00	\$0.00	\$0.15	\$0.00
D	1114-01-005	UDIBONOS	-\$0.05	\$0.00	\$0.00	\$0.00	-\$0.05	\$0.00
D	1114-01-006	BONO M	\$0.09	\$0.00	\$0.00	\$0.00	\$0.09	\$0.00
D	1114-01-008	BOND - LD	\$0.23	\$0.00	\$0.00	\$0.00	\$0.23	\$0.00
D	1114-01-009	BMERPRE	\$0.06	\$0.00	\$0.00	\$0.00	\$0.06	\$0.00
D	1114-01-010	BMERGOB	\$0.07	\$0.00	\$0.00	\$0.00	\$0.07	\$0.00
D	1114-01-011	IBACOMER	\$0.09	\$0.00	\$0.00	\$0.00	\$0.09	\$0.00
D	1114-01-012	BNAFIN (EMITIDO X INT. DE CREDITO)	\$0.01	\$0.00	\$0.00	\$0.00	\$0.01	\$0.00
D	1114-01-013	BPAG28	\$0.03	\$0.00	\$0.00	\$0.00	\$0.03	\$0.00
D	1114-01-014	BPAG91	\$0.06	\$0.00	\$0.00	\$0.00	\$0.06	\$0.00
D	1114-01-015	IBACMEX	\$0.01	\$0.00	\$0.00	\$0.00	\$0.01	\$0.00
D	1114-01-016	PLCOMER	\$0.03	\$0.00	\$0.00	\$0.00	\$0.03	\$0.00
D	1114-01-017	BANOBRA	\$0.01	\$0.00	\$0.00	\$0.00	\$0.01	\$0.00
D	1114-02-001	CETES	-\$0.46	\$0.00	\$0.00	\$0.00	-\$0.46	\$0.00
D	1114-02-002	BONOS DE PROTEC. AL. A (BPAS)	\$0.03	\$0.00	\$0.00	\$0.00	\$0.03	\$0.00
D	1114-02-003	BONOS DE REGULACION MONET (BREMS)	\$0.01	\$0.00	\$0.00	\$0.00	\$0.01	\$0.00
D	1114-02-004	BONOS BPAT	\$0.10	\$0.00	\$0.00	\$0.00	\$0.10	\$0.00
D	1114-02-005	UDIBONOS	-\$0.40	\$0.00	\$0.00	\$0.00	-\$0.40	\$0.00
D	1114-02-006	BONO M	\$0.10	\$0.00	\$0.00	\$0.00	\$0.10	\$0.00
D	1114-02-007	BOND - LS	\$0.03	\$0.00	\$0.00	\$0.00	\$0.03	\$0.00
D	1114-02-008	BOND - LD	\$0.40	\$0.00	\$0.00	\$0.00	\$0.40	\$0.00
D	1114-02-009	BMERPRE	\$0.10	\$0.00	\$0.00	\$0.00	\$0.10	\$0.00
D	1114-02-010	BMERGOB	-\$0.10	\$0.00	\$0.00	\$0.00	-\$0.10	\$0.00
D	1114-02-011	IBACOMER	\$0.14	\$0.00	\$0.00	\$0.00	\$0.14	\$0.00
D	1114-02-013	BPAG28	\$0.01	\$0.00	\$0.00	\$0.00	\$0.01	\$0.00
D	1114-02-014	BPAG91	\$0.03	\$0.00	\$0.00	\$0.00	\$0.03	\$0.00
D	1114-02-016	BMERGOB2	\$0.01	\$0.00	\$0.00	\$0.00	\$0.01	\$0.00
D	1114-03	INVERSIONES TEMPORALES SUBCUENTA 5	\$1.19	\$0.00	\$0.00	\$0.00	\$1.19	\$0.00
D	1114-03-001	CETES	\$0.20	\$0.00	\$0.00	\$0.00	\$0.20	\$0.00
D	1114-03-002	BONOS DE PROTEC. AL. A (BPAS)	-\$0.06	\$0.00	\$0.00	\$0.00	-\$0.06	\$0.00
D	1114-03-005	UDIBONOS	\$0.92	\$0.00	\$0.00	\$0.00	\$0.92	\$0.00



# PRONABES-PUEBLA Puebla

**Balanza de Comprobación del 01/jun./2017 al 30/jun./2017**  
Cuentas de Mayor con saldo y/o movimientos. (De la cuenta: 1000 a la 6000)

Usr: SUPERVISOR  
Rep: rptBalanzaComprobacion

Fecha y 19/jul./2017  
hora de Impresión 12:11 p. m.

Nat.	Cuenta	Nombre de la cuenta	SALDO ANTERIOR		MOVIMIENTOS		SALDO ACTUAL	
			DEUDOR	ACREEDOR	DEUDOR	ACREEDOR	DEUDOR	ACREEDOR
D	1114-03-006	BONO M	\$0.08	\$0.00	\$0.00	\$0.00	\$0.08	\$0.00
D	1114-03-008	BOND - LD	\$0.02	\$0.00	\$0.00	\$0.00	\$0.02	\$0.00
D	1114-03-010	BMERGOB	\$0.06	\$0.00	\$0.00	\$0.00	\$0.06	\$0.00
D	1114-03-013	BPAG28	\$0.01	\$0.00	\$0.00	\$0.00	\$0.01	\$0.00
D	1114-03-016	PLCOMER	-\$0.03	\$0.00	\$0.00	\$0.00	-\$0.03	\$0.00
D	1114-03-017	BANOBRA	-\$0.01	\$0.00	\$0.00	\$0.00	-\$0.01	\$0.00
D	1120	DERECHOS A RECIBIR EFECTIVO O EQUIVALENTES	\$0.00	\$0.00	\$260.47	\$260.47	\$0.00	\$0.00
D	1124	INGRESOS POR RECUPERAR A CORTO PLAZO	\$0.00	\$0.00	\$260.47	\$260.47	\$0.00	\$0.00
D	1124-51-04	Productos de tipo corriente, Otros Productos que Generan Ingresos Corrientes	\$0.00	\$0.00	\$260.47	\$260.47	\$0.00	\$0.00
D	1200	ACTIVO NO CIRCULANTE	\$92,709.90	\$0.00	\$0.00	\$0.00	\$92,709.90	\$0.00
D	1240	BIENES MUEBLES	\$98,043.10	\$0.00	\$0.00	\$0.00	\$98,043.10	\$0.00
D	1241	MOBILIARIO Y EQUIPO DE ADMINISTRACIÓN	\$98,043.10	\$0.00	\$0.00	\$0.00	\$98,043.10	\$0.00
D	1241-3	Equipo de Cómputo y de Tecnologías de la Información	\$98,043.10	\$0.00	\$0.00	\$0.00	\$98,043.10	\$0.00
D	1241-3-001	Equipo de Cómputo	\$86,043.10	\$0.00	\$0.00	\$0.00	\$86,043.10	\$0.00
D	1241-3-5151	Equipo de cómputo y de tecnología de la información	\$12,000.00	\$0.00	\$0.00	\$0.00	\$12,000.00	\$0.00
A	1260	DEPRECIACIÓN, DETERIORO Y AMORTIZACIÓN ACUMULADA DE BIENES	\$0.00	\$5,333.20	\$0.00	\$0.00	\$0.00	\$5,333.20
A	1263	DEPRECIACIÓN ACUMULADA DE BIENES MUEBLES	\$0.00	\$5,333.20	\$0.00	\$0.00	\$0.00	\$5,333.20
A	1263-1	Depreciación Acumulada de Mobiliario y Equipo de Administración.	\$0.00	\$5,333.20	\$0.00	\$0.00	\$0.00	\$5,333.20
A	1263-1-001	Depreciacion Equipo de Computo	\$0.00	\$5,333.20	\$0.00	\$0.00	\$0.00	\$5,333.20
A	2000	PASIVO	\$0.00	\$0.00	\$122,376.65	\$122,376.65	\$0.00	\$0.00
A	2100	PASIVO CIRCULANTE	\$0.00	\$0.00	\$122,376.65	\$122,376.65	\$0.00	\$0.00
A	2110	CUENTAS POR PAGAR A CORTO PLAZO	\$0.00	\$0.00	\$122,376.65	\$122,376.65	\$0.00	\$0.00
A	2112	PROVEEDORES POR PAGAR A CORTO PLAZO	\$0.00	\$0.00	\$122,376.65	\$122,376.65	\$0.00	\$0.00
A	2112-0	Proveedores por Pagar a Corto Plazo	\$0.00	\$0.00	\$122,376.65	\$122,376.65	\$0.00	\$0.00
A	2112-0-000003	JULIAN LOPEZ GASCA	\$0.00	\$0.00	\$25,765.92	\$25,765.92	\$0.00	\$0.00
A	2112-0-000004	SALVADOR DE LA ROSA ZAMBRANO	\$0.00	\$0.00	\$25,765.92	\$25,765.92	\$0.00	\$0.00
A	2112-0-000007	BBVA BANCOMER S.A	\$0.00	\$0.00	\$11,989.76	\$11,989.76	\$0.00	\$0.00
A	2112-0-000023	LUCIA ACO CUAMANI	\$0.00	\$0.00	\$25,765.92	\$25,765.92	\$0.00	\$0.00
A	2112-0-000030	PABLO RICARDO FERNANDEZ GASCA	\$0.00	\$0.00	\$0.00	\$0.00	\$0.00	\$0.00
A	2112-0-000033	LEO DIAZ ARCOS	\$0.00	\$0.00	\$0.00	\$0.00	\$0.00	\$0.00
A	2112-0-000034	RESA Y ASOCIADOS,S.C	\$0.00	\$0.00	\$33,089.13	\$33,089.13	\$0.00	\$0.00
A	2115	TRANSFERENCIAS OTORGADAS POR PAGAR A CORTO PLAZO	\$0.00	\$0.00	\$0.00	\$0.00	\$0.00	\$0.00
A	2115-4431	Transferencias Otorgadas por Pagar a Corto Plazo	\$0.00	\$0.00	\$0.00	\$0.00	\$0.00	\$0.00
A	3000	HACIENDA PÚBLICA/ PATRIMONIO	\$0.00	\$7,060,167.94	\$0.00	\$0.00	\$0.00	\$7,060,167.94
A	3100	HACIENDA PÚBLICA/PATRIMONIO CONTRIBUIDO	\$0.00	\$86,043.10	\$0.00	\$0.00	\$0.00	\$86,043.10
A	3110	APORTACIONES	\$0.00	\$86,043.10	\$0.00	\$0.00	\$0.00	\$86,043.10
A	3110-01	APORTACIONES INICIALES	\$0.00	\$86,043.10	\$0.00	\$0.00	\$0.00	\$86,043.10
A	3200	HACIENDA PÚBLICA /PATRIMONIO GENERADO	\$0.00	\$6,974,124.84	\$0.00	\$0.00	\$0.00	\$6,974,124.84
A	3210	RESULTADOS DEL EJERCICIO (AHORRO/ DESAHORRO)	\$0.00	\$0.00	\$0.00	\$0.00	\$0.00	\$0.00
A	3210-2016	Resultado del Ejercicio Actual 2016	\$0.00	\$0.00	\$0.00	\$0.00	\$0.00	\$0.00
A	3220	RESULTADOS DE EJERCICIOS ANTERIORES	\$0.00	\$6,974,124.84	\$0.00	\$0.00	\$0.00	\$6,974,124.84
A	3220-01	RESULTADO EJERCICIO 2005	\$0.00	\$42,762,640.97	\$0.00	\$0.00	\$0.00	\$42,762,640.97
A	3220-01-001	RESULTADO EJERCICIO 2005 SUBCTA. 1	\$0.00	\$29,216,228.97	\$0.00	\$0.00	\$0.00	\$29,216,228.97
A	3220-01-002	RESULTADO EJERCICIO 2005 SUBCTA. 2 y 6	\$0.00	\$13,546,412.00	\$0.00	\$0.00	\$0.00	\$13,546,412.00
A	3220-02	RESULTADO 1ra. ADMON. 2005	\$0.00	\$22,647,255.52	\$0.00	\$0.00	\$0.00	\$22,647,255.52



# PRONABES-PUEBLA Puebla

**Balanza de Comprobación del 01/jun./2017 al 30/jun./2017**  
Cuentas de Mayor con saldo y/o movimientos. (De la cuenta: 1000 a la 6000)

Usr: SUPERVISOR  
Rep: rptBalanzaComprobacion

Fecha y 19/jul./2017  
hora de Impresión 12:11 p. m.

Nat.	Cuenta	Nombre de la cuenta	SALDO ANTERIOR		MOVIMIENTOS		SALDO ACTUAL	
			DEUDOR	ACREEDOR	DEUDOR	ACREEDOR	DEUDOR	ACREEDOR
A	3220-02-001	RESULTADO 1ra. ADMON. 2005 SUBCTA. 1	\$0.00	\$11,327,108.37	\$0.00	\$0.00	\$0.00	\$11,327,108.37
A	3220-02-002	RESULTADO 1ra. ADMON. 2005 SUBCTA. 2 y 6	\$0.00	\$11,320,147.15	\$0.00	\$0.00	\$0.00	\$11,320,147.15
A	3220-03	RESULTADO EJERCICIO 2006	\$0.00	-\$36,288,858.00	\$0.00	\$0.00	\$0.00	-\$36,288,858.00
A	3220-03-001	RESULTADO EJERCICIO 2006 SUBCTA. 1	\$0.00	-\$18,144,429.00	\$0.00	\$0.00	\$0.00	-\$18,144,429.00
A	3220-03-002	RESULTADO EJERCICIO 2006 SUBCTA. 2 y 6	\$0.00	-\$18,144,429.00	\$0.00	\$0.00	\$0.00	-\$18,144,429.00
A	3220-04	RESULTADO EJERCICIO 2007	\$0.00	\$19,484,160.23	\$0.00	\$0.00	\$0.00	\$19,484,160.23
A	3220-04-001	RESULTADO EJERCICIO 2007 SUBCTA. 1	\$0.00	\$20,520,641.77	\$0.00	\$0.00	\$0.00	\$20,520,641.77
A	3220-04-002	RESULTADO EJERCICIO 2007 SUBCTA. 2 y 6	\$0.00	-\$5,941,754.86	\$0.00	\$0.00	\$0.00	-\$5,941,754.86
A	3220-04-003	RESULTADO EJERCICIO 2007 SUBCTA. 5	\$0.00	\$4,905,273.32	\$0.00	\$0.00	\$0.00	\$4,905,273.32
A	3220-05	RESULTADO EJERCICIO 2008	\$0.00	\$25,154,003.76	\$0.00	\$0.00	\$0.00	\$25,154,003.76
A	3220-05-001	RESULTADO EJERCICIO 2008 SUBCTA. 1	\$0.00	\$17,871,611.07	\$0.00	\$0.00	\$0.00	\$17,871,611.07
A	3220-05-002	RESULTADO EJERCICIO 2008 SUBCTA. 2 y 6	\$0.00	\$5,237,488.22	\$0.00	\$0.00	\$0.00	\$5,237,488.22
A	3220-05-003	RESULTADO EJERCICIO 2008 SUBCTA. 5	\$0.00	\$2,044,904.47	\$0.00	\$0.00	\$0.00	\$2,044,904.47
A	3220-06	RESULTADO EJERCICIO 2009	\$0.00	\$18,806,636.42	\$0.00	\$0.00	\$0.00	\$18,806,636.42
A	3220-06-001	RESULTADO EJERCICIO 2009 SUBCTA. 1	\$0.00	\$14,836,609.12	\$0.00	\$0.00	\$0.00	\$14,836,609.12
A	3220-06-002	RESULTADO EJERCICIO 2009 SUBCTA. 2 y 6	\$0.00	\$3,837,968.53	\$0.00	\$0.00	\$0.00	\$3,837,968.53
A	3220-06-003	RESULTADO EJERCICIO 2009 SUBCTA. 5	\$0.00	\$132,058.77	\$0.00	\$0.00	\$0.00	\$132,058.77
A	3220-07	RESULTADO EJERCICIO 2010	\$0.00	\$5,091,058.10	\$0.00	\$0.00	\$0.00	\$5,091,058.10
A	3220-07-001	RESULTADO EJERCICIO 2010 SUBCTA. 1	\$0.00	-\$2,683,228.08	\$0.00	\$0.00	\$0.00	-\$2,683,228.08
A	3220-07-002	RESULTADO EJERCICIO 2010 SUBCTA. 2 y 6	\$0.00	\$7,911,426.24	\$0.00	\$0.00	\$0.00	\$7,911,426.24
A	3220-07-003	RESULTADO EJERCICIO 2010 SUBCTA. 5	\$0.00	-\$137,140.06	\$0.00	\$0.00	\$0.00	-\$137,140.06
A	3220-08	RESULTADO EJERCICIO 2011	\$0.00	-\$34,910,666.84	\$0.00	\$0.00	\$0.00	-\$34,910,666.84
A	3220-08-001	RESULTADO EJERCICIO 2011 SUBCTA. 1	\$0.00	-\$14,763,544.46	\$0.00	\$0.00	\$0.00	-\$14,763,544.46
A	3220-08-002	RESULTADO EJERCICIO 2011 SUBCTA. 2 y 6	\$0.00	-\$19,030,464.16	\$0.00	\$0.00	\$0.00	-\$19,030,464.16
A	3220-08-003	RESULTADO EJERCICIO 2011 SUBCTA. 5	\$0.00	-\$1,116,658.22	\$0.00	\$0.00	\$0.00	-\$1,116,658.22
A	3220-09	RESULTADO EJERCICIO 2012	\$0.00	-\$22,906,946.93	\$0.00	\$0.00	\$0.00	-\$22,906,946.93
A	3220-09-001	RESULTADO EJERCICIO 2012 SUBCTA. 1	\$0.00	-\$20,339,495.05	\$0.00	\$0.00	\$0.00	-\$20,339,495.05
A	3220-09-002	RESULTADO EJERCICIO 2012 SUBCTA. 2 y 6	\$0.00	\$1,020,100.17	\$0.00	\$0.00	\$0.00	\$1,020,100.17
A	3220-09-003	RESULTADO EJERCICIO 2012 SUBCTA. 5	\$0.00	-\$3,587,552.05	\$0.00	\$0.00	\$0.00	-\$3,587,552.05
A	3220-10	RESULTADO EJERCICIO 2013	\$0.00	\$40,379,257.35	\$0.00	\$0.00	\$0.00	\$40,379,257.35
A	3220-10-001	RESULTADO EJERCICIO 2013 SUBCTA. 1	\$0.00	\$41,071,355.89	\$0.00	\$0.00	\$0.00	\$41,071,355.89
A	3220-10-002	RESULTADO EJERCICIO 2013 SUBCTA. 2 y 6	\$0.00	\$517,005.28	\$0.00	\$0.00	\$0.00	\$517,005.28
A	3220-10-003	RESULTADO EJERCICIO 2013 SUBCTA. 5	\$0.00	-\$1,209,103.82	\$0.00	\$0.00	\$0.00	-\$1,209,103.82
A	3220-11	RESULTADO EJERCICIO 2014	\$0.00	-\$58,913,584.69	\$0.00	\$0.00	\$0.00	-\$58,913,584.69
A	3220-2015	RESULTADO DE EJERCICIOS ANTERIORES 2015	\$0.00	\$34,531,719.95	\$0.00	\$0.00	\$0.00	\$34,531,719.95
A	3220-2016	RESULTADO DE EJERCICIOS ANTERIORES 2016	\$0.00	-\$48,862,551.00	\$0.00	\$0.00	\$0.00	-\$48,862,551.00
A	4000	INGRESOS Y OTROS BENEFICIOS	\$0.00	\$9,678.68	\$0.00	\$260.47	\$0.00	\$9,939.15
A	4100	INGRESOS DE GESTIÓN	\$0.00	\$9,678.68	\$0.00	\$260.47	\$0.00	\$9,939.15
A	4150	PRODUCTOS DE TIPO CORRIENTE	\$0.00	\$9,678.68	\$0.00	\$260.47	\$0.00	\$9,939.15
A	4159	OTROS PRODUCTOS QUE GENERAN INGRESOS CORRIENTES	\$0.00	\$9,678.68	\$0.00	\$260.47	\$0.00	\$9,939.15
A	4159-01	INTERESES POR VENTA DE VALORES SUBCTA. 1	\$0.00	\$0.51	\$0.00	\$0.11	\$0.00	\$0.62
A	4159-02	INTERESES POR VENTA DE VALORES SUBCTA. 2	\$0.00	\$6,979.98	\$0.00	\$0.00	\$0.00	\$6,979.98
A	4159-05	INTERESES POR VENTA DE VALORES SUBCTA. 5	\$0.00	\$1,003.22	\$0.00	\$0.00	\$0.00	\$1,003.22
A	4159-06	INTERESES POR VENTA DE VALORES SUBCTA. 6	\$0.00	\$1,694.97	\$0.00	\$260.36	\$0.00	\$1,955.33
D	5000	GASTOS Y OTRAS PÉRDIDAS	\$6,852,363.29	\$0.00	\$122,376.65	\$0.00	\$6,974,739.94	\$0.00
D	5100	GASTOS DE FUNCIONAMIENTO	\$232,964.09	\$0.00	\$122,376.65	\$0.00	\$355,340.74	\$0.00
D	5130	SERVICIOS GENERALES	\$232,964.09	\$0.00	\$122,376.65	\$0.00	\$355,340.74	\$0.00



# PRONABES-PUEBLA Puebla

**Balanza de Comprobación del 01/jun./2017 al 30/jun./2017**  
**Cuentas de Mayor con saldo y/o movimientos. (De la cuenta: 1000 a la 6000)**

Usr: SUPERVISOR  
Rep: rptBalanzaComprobacion

Fecha y 19/jul./2017  
hora de Impresión 12:11 p. m.

Nat.	Cuenta	Nombre de la cuenta	SALDO ANTERIOR		MOVIMIENTOS		SALDO ACTUAL	
			DEUDOR	ACREEDOR	DEUDOR	ACREEDOR	DEUDOR	ACREEDOR
D	5133	SERVICIOS PROFESIONALES, CIENTÍFICOS Y TÉCNICOS Y OTROS SERVICIOS	\$115,946.64	\$0.00	\$110,386.89	\$0.00	\$226,333.53	\$0.00
D	5133-3311	Servicios legales, de contabilidad, auditoría y relacionados	\$0.00	\$0.00	\$33,089.13	\$0.00	\$33,089.13	\$0.00
D	5133-3331	Servicios de consultoría administrativa, procesos, técnica y en tecnologías de la información	\$77,297.76	\$0.00	\$51,531.84	\$0.00	\$128,829.60	\$0.00
D	5133-3361	Servicios de apoyo administrativo, fotocopiado e impresión	\$38,648.88	\$0.00	\$25,765.92	\$0.00	\$64,414.80	\$0.00
D	5134	SERVICIOS FINANCIEROS, BANCARIOS Y COMERCIALES	\$117,017.45	\$0.00	\$11,989.76	\$0.00	\$129,007.21	\$0.00
D	5134-3411	Servicios financieros y bancarios	\$117,017.45	\$0.00	\$11,989.76	\$0.00	\$129,007.21	\$0.00
D	5200	TRANSFERENCIAS, ASIGNACIONES, SUBSIDIOS Y OTRAS AYUDAS	\$6,618,066.00	\$0.00	\$0.00	\$0.00	\$6,618,066.00	\$0.00
D	5240	AYUDAS SOCIALES	\$6,618,066.00	\$0.00	\$0.00	\$0.00	\$6,618,066.00	\$0.00
D	5243	AYUDAS SOCIALES A INSTITUCIONES	\$6,618,066.00	\$0.00	\$0.00	\$0.00	\$6,618,066.00	\$0.00
D	5243-4431	Ayudas sociales a instituciones de enseñanza	\$6,618,066.00	\$0.00	\$0.00	\$0.00	\$6,618,066.00	\$0.00
D	5500	OTROS GASTOS Y PÉRDIDAS EXTRAORDINARIAS	\$1,333.20	\$0.00	\$0.00	\$0.00	\$1,333.20	\$0.00
D	5510	ESTIMACIONES, DEPRECIACIONES, DETERIOROS, OBSOLESCENCIA Y AMORTIZACIONES	\$1,333.20	\$0.00	\$0.00	\$0.00	\$1,333.20	\$0.00
D	5515	DEPRECIACIÓN DE BIENES MUEBLES	\$1,333.20	\$0.00	\$0.00	\$0.00	\$1,333.20	\$0.00
D	5515-001	DEPRECIACION EQUIPO DE COMPUTO	\$1,333.20	\$0.00	\$0.00	\$0.00	\$1,333.20	\$0.00
<b>Sumas =&gt;</b>			\$7,075,179.82	\$7,075,179.82	\$367,650.89	\$367,650.89	\$7,075,440.29	\$7,075,440.29