

RECIBO

201918560



ENTE FISCALIZADO: Paraestatal AÑO: 2019
 RECIBIMOS DEL C. Mtra. América Rosas Tapia
 CARGO: Secretaria Ejecutiva del Comité Técnico
 PROCEDENCIA: 90/86 Fideicomiso del Programa de Becas Nacionales para la Educación Superior Manutención

DESCRIPCIÓN DE LA DOCUMENTACIÓN:

TIPO DE DOCUMENTO	AÑO	MES	MEDIOS DE ALMACENAMIENTO	NÚMERO DE LEGAJOS (Documentación Comprobatoria)
30 Estados Financieros	2019	Septiembre	Disco(s): -0- N/A	

Observaciones :

No entrega acta donde se aprueban los estados financieros

CUATRO VECES HEROICA PUEBLA DE ZARAGOZA, 07 DE OCTUBRE DE 2019

Módulo: 14 *Paraestatales*

Recibido en: Oficinas A.S.P.

SECRETARÍA DE EDUCACIÓN
SUBSECRETARÍA DE EDUCACIÓN SUPERIOR
FIDEICOMISO DE PROGRAMA DE BECAS MANUTENCIÓN
OFICIO: SEP-3-SES /1624/19.
ASUNTO: ESTADOS FINANCIEROS SEPTIEMBRE 2019

Secretaría
de Educación

Gobierno de Puebla

"Cuatro veces Heroica Puebla de Zaragoza", a 07 de octubre de 2019

"2019, Año del Caudillo del Sur, Emiliano Zapata"

C. ALBERTO SEGOVIA BLUMENKRON
ENCARGADO DEL DESPACHO DE LA AUDITORÍA SUPERIOR DEL ESTADO DE PUEBLA
P R E S E N T E.

Con toda atención, me permito entregar a Usted los Estados Financieros Armonizados, correspondientes al mes de septiembre 2019 del Fideicomiso del Programa de Becas Nacionales para la Educación Superior Manutención clave 90-86, lo anterior para los trámites a que haya lugar.

Sin otro particular, aprovecho la ocasión para enviarle un cordial saludo.

ATENTAMENTE
"SUFRAGIO EFECTIVO. NO REELECCIÓN"



GOBIERNO DEL ESTADO DE PUEBLA
SECRETARÍA DE EDUCACIÓN PÚBLICA
SUBSECRETARÍA DE EDUCACIÓN
SUPERIOR

C. AMERICA ROSAS TAPIA


SUBSECRETARÍA DE EDUCACIÓN SUPERIOR Y SECRETARÍA EJECUTIVA DEL COMITÉ
TÉCNICO DEL FIDEICOMISO DEL PROGRAMA DE BECAS NACIONALES PARA LA
EDUCACIÓN SUPERIOR MANUTENCIÓN

C.c.p. Archivo.
L'EGSE/ L'GVC


FIDEICOMISO DEL PROGRAMA DE BECAS NACIONALES PARA LA EDUCACIÓN SUPERIOR MANUTENCIÓN
 Estado de Situación Financiera
 Al 30 de Septiembre de 2019 y 2018
 (Pesos)

CONCEPTO	Año 2018	Año 2019	CONCEPTO	Año 2018	Año 2019
ACTIVO			PASIVO		
Activo Circulante			Pasivo Circulante		
Efectivo y Equivalentes	81,367	430,624	Cuentas por Pagar a Corto Plazo	22,939	0
Derechos a Recibir Efectivo o Equivalentes	0	0	Documentos por Pagar a Corto Plazo	0	0
Derechos a Recibir Bienes o Servicios	0	0	Porción a Corto Plazo de la Deuda Pública a Largo Plazo	0	0
Inventarios	0	0	Títulos y Valores a Corto Plazo	0	0
Almacenes	0	0	Pasivos Diferidos a Corto Plazo	0	0
Estimación por Pérdida o Deterioro de Activos Circulantes	0	0	Fondos y Bienes de Terceros en Garantía y/o Administración a Corto Plazo	0	0
Otros Activos Circulantes	0	0	Provisiones a Corto Plazo	0	0
Total de Activos Circulantes	81,367	430,624	Otros Pasivos a Corto Plazo	0	0
			Total de Pasivos Circulantes	22,939	0
Activo No Circulante			Pasivo No Circulante		
Inversiones Financieras a Largo Plazo	0	0	Cuentas por Pagar a Largo Plazo	0	0
Derechos a Recibir Efectivo o Equivalentes a Largo Plazo	0	0	Documentos por Pagar a Largo Plazo	0	0
Bienes Inmuebles, Infraestructura y Construcciones en Proceso	0	0	Deuda Pública a Largo Plazo	0	0
Bienes Muebles	98,043	98,043	Pasivos Diferidos a Largo Plazo	0	0
Activos Intangibles	0	0	Fondos y Bienes de terceros en Garantía y/o en Administración a Largo Plazo	0	0
Depreciación, Deterioro y Amortización Acumulada de Bienes	-12,000	-12,000	Provisiones a Largo Plazo	0	0
Activos Diferidos	0	0	Total de Pasivos No Circulantes	0	0
Estimación por Pérdida o Deterioro de Activos no Circulantes	0	0	Total del Pasivo	22,939	0
Otros Activos no Circulantes	0	0			
Total de Activos No Circulantes	86,043	86,043	HACIENDA PÚBLICA/ PATRIMONIO	86,043	86,043
Total del Activo	167,410	516,667	Hacienda Pública/Patrimonio Contribuido	86,043	86,043
			Aportaciones	0	0
			Donaciones de Capital	0	0
			Actualización de la Hacienda Pública / Patrimonio	0	0
			Hacienda Pública/Patrimonio Generado	58,428	430,624
			Resultados del Ejercicio (Ahorro / Desahorro)	-372,196	-20,506,249
			Resultados de Ejercicios Anteriores	430,624	20,936,873
			Revalúos	0	0
			Reservas	0	0
			Rectificaciones de Resultados de Ejercicios Anteriores	0	0
			Exceso o Insuficiencia en la Actualización de la Hacienda Pública/Patrimonio	0	0
			Resultado por Posición Monetaria	0	0
			Resultado por Tenencia de Activos no Monetarios	0	0
			Total Hacienda Pública/ Patrimonio	144,471	516,667
			Total del Pasivo y Hacienda Pública / Patrimonio	167,410	516,667

Bajo protesta de decir verdad, certifico que los Estados Financieros y sus Notas son razonablemente correctos y responsabilidad del emisor



 GOBIERNO DEL ESTADO DE YUCALTEQUEN
 SECRETARÍA DE EDUCACIÓN PÚBLICA
 SUBSECRETARÍA DE EDUCACIÓN SUPERIOR
 SEP 003
 C. América Rosas Tapia
 Secretaria Ejecutiva del Fideicomiso



 C. P. José Gerardo Notario
 Representante NDA Contadores Públicos S.C

FIDEICOMISO DEL PROGRAMA DE BECAS NACIONALES PARA LA EDUCACIÓN SUPERIOR MANUTENCIONES

Estado de Variación en la Hacienda Pública

Del 1 de Enero al 30 de Septiembre de 2019

(pesos)

Concepto	Hacienda Pública/Patrimonio Contribuido	Hacienda Pública/Patrimonio Generado de Ejercicios Anteriores	Hacienda Pública/Patrimonio Generado del Ejercicio	Exceso o Insuficiencia en la Actualización de la Hacienda Pública / Patrimonio	TOTAL
HACIENDA PÚBLICA/PATRIMONIO CONTRIBUIDO NETO 2018	86,043				86,043
Aportaciones	86,043				86,043
Donaciones de Capital	0				0
Actualización de la Hacienda Pública/Patrimonio	0				0
HACIENDA PÚBLICA / PATRIMONIO GENERADO NETO 2018		20,936,873	-20,506,249		430,624
Resultados del Ejercicio (Ahorro/Desahorro)			-20,506,249		-20,506,249
Resultados de Ejercicios Anteriores		20,936,873			20,936,873
Revalúos		0			0
Reservas		0			0
Rectificaciones de Resultados de Ejercicios Anteriores		0			0
EXCESO O INSUFICIENCIA EN LA ACTUALIZACIÓN DE LA HACIENDA PÚBLICA / PATRIMONIO NETO 2018					0
Resultado por Posición Monetaria					0
Resultado por Tenencia de Activos no Monetarios					0
HACIENDA PÚBLICA / PATRIMONIO NETO FINAL 2018	86,043	20,936,873	-20,506,249		516,667
CAMBIOS EN LA HACIENDA PÚBLICA/PATRIMONIO CONTRIBUIDO NETO 2019	0				0
Aportaciones	0				0
Donaciones de Capital	0				0
Actualización de la Hacienda Pública/Patrimonio	0				0
VARIACIONES DE LA HACIENDA PÚBLICA / PATRIMONIO GENERADO NETO 2019		-20,506,249	20,134,053		-372,196
Resultados del Ejercicio (Ahorro/Desahorro)			-372,196		-372,196
Resultados de Ejercicios Anteriores		-20,506,249	20,506,249		0
Revalúos		0			0
Reservas		0			0
Rectificaciones de Resultados de Ejercicios Anteriores		0			0
CAMBIOS EN EL EXCESO O INSUFICIENCIA EN LA ACTUALIZACIÓN DE LA HACIENDA PÚBLICA / PATRIMONIO NETO 2019					0
Resultado por Posición Monetaria					0
Resultado por Tenencia de Activos no Monetarios					0
HACIENDA PÚBLICA / PATRIMONIO NETO FINAL 2019	86,043	430,624	-372,196		144,471

Bajo protesta de decir verdad declaramos que los Estados Financieros y sus Notas son razonablemente correctos y responsabilidad del emisor



[Signature]

C. América Rosas Tapia
Secretaria Ejecutiva del Fideicomiso

GOBIERNO DEL ESTADO DE PUEBLA
SECRETARÍA DE EDUCACIÓN PÚBLICA
SUBSECRETARÍA DE EDUCACIÓN SUPERIOR

[Signature]
C. C. José Gerardo Notario
Representante NDA Contadores Públicos S C

FIDEICOMISO DEL PROGRAMA DE BECAS NACIONALES PARA LA EDUCACIÓN SUPERIOR MANUTENCIÓN

Estado de Cambios en la Situación Financiera

Del 1 de Enero al 30 de Septiembre de 2019

(Pesos)

Concepto	Origen	Aplicación
ACTIVO	349,257	0
Activo Circulante	349,257	0
Efectivo y Equivalentes	349,257	0
Derechos a Recibir Efectivo o Equivalentes	0	0
Derechos a Recibir Bienes o Servicios	0	0
Inventarios	0	0
Almacenes	0	0
Estimación por Pérdida o Deterioro de Activos Circulantes	0	0
Otros Activos Circulantes	0	0
Activo No Circulante	0	0
Inversiones Financieras a Largo Plazo	0	0
Derechos a Recibir Efectivo o Equivalentes a Largo Plazo	0	0
Bienes inmuebles, Infraestructura y Construcciones en Proceso	0	0
Bienes Muebles	0	0
Activos Intangibles	0	0
Depreciación, Deterioro y Amortización Acumulada de Bienes	0	0
Activos Diferidos	0	0
Estimación por Pérdida o Deterioro de Activos no Circulantes	0	0
Otros Activos no Circulantes	0	0
PASIVO	22,939	0
Pasivo Circulante	22,939	0
Cuentas por Pagar a Corto Plazo	22,939	0
Documentos por Pagar a Corto Plazo	0	0
Porción a Corto Plazo de la Deuda Pública a Largo Plazo	0	0
Titulos y Valores a Corto Plazo	0	0
Pasivos Diferidos a Corto Plazo	0	0
Fondos y Bienes de Terceros en Garantía y/o Administración a Corto Plazo	0	0
Provisiones a Corto Plazo	0	0
Otros Pasivos a Corto Plazo	0	0
Pasivo No Circulante	0	0
Cuentas por Pagar a Largo Plazo	0	0
Documentos por Pagar a Largo Plazo	0	0
Deuda Pública a Largo Plazo	0	0
Pasivos Diferidos a Largo Plazo	0	0
Fondos y Bienes de Terceros en Garantía y/o en Administración a Largo Plazo	0	0
Provisiones a Largo Plazo	0	0
HACIENDA PÚBLICA/ PATRIMONIO	0	372,196
Hacienda Pública/Patrimonio Contribuido	0	0
Aportaciones	0	0
Donaciones de Capital	0	0
Actualización de la Hacienda Pública / Patrimonio	0	0
Hacienda Pública/Patrimonio Generado	0	372,196
Resultados del Ejercicio (Ahorro / Desahorro)	20,134,053	0
Resultados de Ejercicios Anteriores	0	20,506,249
Revaluos	0	0
Reservas	0	0
Rectificaciones de Resultados de Ejercicios Anteriores	0	0
Exceso o Insuficiencia en la Actualización de la Hacienda Pública/Patrimonio	0	0
Reserva por Posición Monetaria	0	0
Reserva por Tenencia de Activos no Monetarios	0	0



Reserva por Posición Monetaria

Reserva por Tenencia de Activos no Monetarios

Por el presente de decir verdad declaramos que los Estados Financieros y sus Notas son razonablemente correctos y responsabilidad del emisor

GOBIERNO DEL ESTADO DE PUEBLA
SECRETARÍA DE EDUCACIÓN PÚBLICA
SUBSECRETARÍA DE EDUCACIÓN
SUPERIOR
SEP/003

C América Rosas Tapia
Secretaría Ejecutiva del Fideicomiso

C.P.C José Gerardo Notario
Representante NDA Contadores Públicos S.C

a) NOTAS DE DESGLOSE

II) NOTAS AL ESTADO DE SITUACIÓN FINANCIERA

Activo

• Efectivo y Equivalentes

A continuación se relacionan las cuentas que integran el rubro de efectivo y equivalentes:

Concepto	2019	2018
BANCOS/TESORERÍA	\$ 81,364.62	\$ 20,868,425.56
INVERSIONES TEMPORALES (HASTA 3 MESES)	\$ 2.58	\$ 10,010,506.26
FONDOS CON AFECTACIÓN ESPECÍFICA	\$.00	\$.00
Suma \$	\$ 81,367.20	\$ 30,878,931.82

Bancos/Tesorería

Representa el monto de efectivo disponible propiedad del Fideicomiso, en instituciones bancarias, su importe se integra por:

Banco	Importe
Bancomer Subcta. 1 34736-9	\$.00
Bancomer Subcta. 2 34736-9	\$.00
Bancomer Subcta. 6 34736-9	\$.00
Cuenta Productiva Federal #0196835678	\$ 12.53
Cuenta Productiva Estatal #0196835767	\$ 8,352.15
Cuenta Productiva Gtos Operación #0196835872	\$ 74,999.94
Suma \$	\$ 81,364.62

Inversiones Temporales

Representa el monto de efectivo invertido por el Fideicomiso, la cual se efectúa a plazos que van de inversión a la vista hasta 90 días, su importe se integra por:

Banco	Importe
	\$.00
	\$.00
NO APLICA	\$.00
	\$.00
	\$.00
Suma \$	\$ -

Fondos con Afectación Específica

Representan el monto de los fondos con afectación específica que deben financiar determinados gastos o actividades.

Banco	Importe
	\$.00
NO APLICA	\$.00
Suma \$	\$ -

• Derechos a recibir Efectivo y Equivalentes y Bienes o Servicios a Recibir

Concepto	2019	2018
CUENTAS POR COBRAR A CORTO PLAZO	\$.00	\$.00
DEUDORES DIVERSOS POR COBRAR A CORTO PLAZO	\$.00	\$.00
OTROS DERECHOS A RECIBIR EFECTIVO O EQUIVALENTES A CORTO PLAZO	\$.00	\$.00
Suma \$	\$ -	\$ -

Las Cuentas por Cobrar a Corto Plazo se integran por:

Concepto	2019	2018%
		0%
NO APLICA		0%
		0%
		0%
Suma \$	\$ -	\$ -

Deudores Diversos por Cobrar a Corto Plazo

Representa el monto de los derechos de cobro a favor del ente público por gastos por comprobar, principalmente relacionados con viáticos.

Otros Derechos a recibir Efectivo y Equivalentes a Corto Plazo

Representan los derechos de cobro originados en el desarrollo de las actividades del ente público, de los cuales se espera recibir una contraprestación representada en recursos, bienes o servicios; en un plazo menor o igual a doce meses, no incluidos en las cuentas anteriores.

NO SE CUENTA CON INFORMACIÓN A DECLARAR DURANTE EL PERIODO.

• Bienes Disponibles para su Transformación o Consumo (Inventarios)

NO SE CUENTA CON INFORMACIÓN A DECLARAR DURANTE EL PERIODO.

• Inversiones Financieras

NO SE CUENTA CON INFORMACIÓN A DECLARAR DURANTE EL PERIODO.

• Bienes Muebles, Inmuebles e Intangibles

Bienes Inmuebles, Infraestructura y Construcciones en Proceso

Se integra de la siguiente manera

Concepto	2019	2018
TERRENOS		
OTROS BIENES INMUEBLES		
Subtotal BIENES INMUEBLES, INFRAESTRUCTURA Y CONSTRUCCIONES EN PROCESO	\$ -	\$ -

Bienes Muebles, Intangibles y Depreciaciones

Se integran de la siguiente manera:

Concepto								2019	2018
MOBILIARIO Y EQUIPO DE ADMINISTRACIÓN								\$ 98,043.10	\$ 98,043.10
El cual se integra de la siguiente manera:									
CONS.	IDENTIFICADOR DE MOBILIARIO ESTATAL (IME)	DESCRIPCION DEL BIEN	MARCA	COLOR	SERIE	ESTADO FISICO	COSTO DE ADQUISICIÓN		
1	000004	CPU HP COMPAQ ELITE 8200 (LK590LT)	HEWLETT PACKARD	NEGRO	MXL122166R	BUENO	\$ 10,861.21		
2	000005	CPU HP COMPAQ ELITE 8200 (LK590LT)	HEWLETT PACKARD	NEGRO	MXL122165S	BUENO	\$ 10,861.21		
3	000006	CPU HP COMPAQ ELITE 8200 (LK590LT)	HEWLETT PACKARD	NEGRO	MXL122165N	BUENO	\$ 10,861.21		
4	000007	CPU HP COMPAQ ELITE 8200 (LK590LT)	HEWLETT PACKARD	NEGRO	MXL122166M	BUENO	\$ 10,861.21		
5	000008	CPU HP COMPAQ ELITE 8200 (LK590LT)	HEWLETT PACKARD	NEGRO	MXL122165D	BUENO	\$ 10,861.21		
6	000009	MONITOR LCD HP 19" WIDESCREEEN	HEWLETT PACKARD	NEGRO	3CQ1170LXD	BUENO	\$ 2,500.00		
7	000010	MONITOR LCD HP 19" WIDESCREEEN	HEWLETT PACKARD	NEGRO	3CQ1201KHF	BUENO	\$ 2,500.00		
8	000011	MONITOR LCD HP 19" WIDESCREEEN	HEWLETT PACKARD	NEGRO	3CQ1170LW0	BUENO	\$ 2,500.00		
9	000012	MONITOR LCD HP 19" WIDESCREEEN	HEWLETT PACKARD	NEGRO	3CQ1170LXL	BUENO	\$ 2,500.00		
10	000013	MONITOR LCD HP 19" WIDESCREEEN	HEWLETT PACKARD	NEGRO	3CQ1170LYT	BUENO	\$ 2,500.00		
11	000015	VIDEOPROYECTOR EPSON W10	EPSON	NEGRO	NEWFO711464L	BUENO	\$ 9,137.07		
12	000017	LAPTOP HP MODELO PROBOOK4530S	HEWLETT PACKARD	NEGRO	CNU1233MMS	BUENO	\$ 10,100.00		
13	000018	LAPTOP DELL MODELO INSPIRON 15	DELL	ROJO	12862174250	BUENO	\$ 12,000.00		
MOBILIARIO Y EQUIPO EDUCACIONAL Y RECREATIVO								\$ 0.00	\$ 0.00
VEHICULOS Y EQUIPO DE TRANSPORTE								\$ 0.00	\$ 0.00
MAQUINARIA, OTROS EQUIPOS Y HERRAMIENTAS								\$ 0.00	\$ 0.00
Subtotal BIENES MUEBLES								\$ 98,043.10	\$ 98,043.10
SOFTWARE								\$ 0.00	\$ 0.00
LICENCIAS								\$ 0.00	\$ 0.00
Subtotal ACTIVOS INTANGIBLES								\$ -	\$ -
DEPRECIACIÓN ACUMULADA DE BIENES MUEBLES								\$ 12,000.00	\$ 12,000.00
El metodo de depreciación es en base a la vida util del bien, la tasa aplicada es del 3% mensual sobre su valor, todo esto es aplicando los criterios que emite el CONAC.									
Subtotal DEPRECIACIÓN, DETERIORO Y AMORTIZACIÓN ACUMULADA DE BIENES								\$ 12,000.00	\$ 12,000.00
Suma								\$ 110,043.10	\$ 110,043.10

Activo Diferido

Se integran de la siguiente manera:

Concepto	2019	2018
NO APLICA	\$ 0.00	\$ 0.00

• **Estimaciones y Deterioros**

NO SE CUENTA CON INFORMACIÓN A DECLARAR DURANTE EL PERIODO.

• **Otros Activos**

NO SE CUENTA CON INFORMACIÓN A DECLARAR DURANTE EL PERIODO.

Pasivo

Este género se compone de dos grupos, el Pasivo Circulante y el Pasivo No Circulante, en éstos inciden pasivos derivados de operaciones por servicios personales, cuentas por pagar por operaciones presupuestarias devengadas y contabilizadas al 30 de septiembre del ejercicio correspondiente; pasivos por obligaciones laborales, a continuación se presenta la integración del pasivo:

Concepto	2019	2018
PASIVO CIRCULANTE	22,939.00	54,946.70
PASIVO NO CIRCULANTE		
Suma de Pasivo	\$ 22,939.00	\$ 54,946.70

• **Pasivo Circulante**

Destacan entre las principales partidas del Pasivo Circulante las siguientes:

Concepto	Importe
SERVICIOS PERSONALES POR PAGAR A CORTO PLAZO	\$ 0.00
RETENCIONES Y CONTRIBUCIONES POR PAGAR A CORTO PLAZO	\$ 0.00
INGRESOS POR CLASIFICAR	\$ 0.00
PROVEEDORES POR PAGAR A CORTO PLAZO	\$ 22,939.00
OTRAS CUENTAS POR PAGAR A CORTO PLAZO	\$ 0.00
Suma PASIVO CIRCULANTE	\$ 22,939.00

Servicios Personales por Pagar a Corto Plazo

NO SE CUENTA CON INFORMACIÓN A DECLARAR DURANTE EL PERIODO.

Retenciones por Pagar a Corto Plazo

NO SE CUENTA CON INFORMACIÓN A DECLARAR DURANTE EL PERIODO.

Ingresos por Clasificar a Corto Plazo

NO SE CUENTA CON INFORMACIÓN A DECLARAR DURANTE EL PERIODO.

Proveedores por Pagar a Corto Plazo

Representa los adeudos con proveedores derivados de operaciones del Fideicomiso, con vencimiento menor o igual a doce meses.

• Pasivo No Circulante

Destacan entre las principales partidas del Pasivo No Circulante las siguientes:

Concepto	2019
PROVISIÓN PARA CONTINGENCIAS A LARGO PLAZO	NO APLICA
Suma de Pasivos a Largo Plazo	\$ -

II) NOTAS AL ESTADO DE ACTIVIDADES

Ingresos de Gestión

Concepto	Importe
APORTACION ESTATAL	\$ 00
APORTACION FEDERAL	\$ 00
AMPLIACION PRESUPUESTAL AUTORIZADA PARA EJECUTAR GASTOS DE OPERACIÓN	\$ 462,900.00
Subtotal Aportaciones	\$ 462,900.00
	\$ 00
	\$ 00
Subtotal Capacitación y Consultoría	\$ -
	\$ 00
Subtotal Venta de Publicaciones	\$ -
	\$ 00
Subtotal Otros	\$ -
PRODUCTOS FINANCIEROS CUENTA PRODUCTIVA RECURSO FEDERAL	\$ 30.11
PRODUCTOS FINANCIEROS CUENTA PRODUCTIVA RECURSO ESTATAL	\$ 2,208.93
PRODUCTOS FINANCIEROS CUENTA PRODUCTIVA GTOS DE OPERACION	\$ 3,848.14
Subtotal Productos Financieros	\$ 6,087.18
Suma	\$ 468,987.18

Gastos y Otras Pérdidas:

Explicar aquellas cuentas de gastos de funcionamiento, transferencias, subsidios y otras ayudas, participaciones y aportaciones, otros gastos y pérdidas extraordinarias, así como los ingresos y gastos extraordinarios, que en lo individual representen el 10% o más del total de los gastos.

Concepto	Importe
GASTOS DE FUNCIONAMIENTO	\$ 824,098.77
TRANSFERENCIAS, ASIGNACIONES, SUBSIDIOS Y OTRAS AYUDAS	\$ 17,084.00
Transferencias al resto del Sector Público (devolución productos financieros a la TESOFE)	\$ 17,084.00
PARTICIPACIONES Y APORTACIONES	\$ 00
INTERESES, COMISIONES Y OTROS GASTOS DE LA DEUDA PUBLICA	\$ 00
OTROS GASTOS Y PERDIDAS EXTRAORDINARIAS	\$ 00
Suma de GASTOS Y OTRAS PERDIDAS	\$ 841,182.77

A su vez se presentan aquellos rubros que en forma individual representan el 8.0% o más del total de los gastos:

Concepto	Importe	%
REMUNERACIONES AL PERSONAL DE CARÁCTER PERMANENTE	\$ 00	0%
SERVICIOS PROFESIONALES, CIENTÍFICOS Y TÉCNICOS Y OTROS SERVICIOS	\$ 690,875.50	82%
SEGURIDAD SOCIAL	\$ 00	0%

III) NOTAS AL ESTADO DE VARIACIÓN EN LA HACIENDA PÚBLICA

En el periodo que se informa no hubo variaciones al Patrimonio Contribuido

En el periodo que se informa el patrimonio generado, procede de la recepción de las aportaciones ordinarias tanto por las entidades federativas y la Secretaría de Hacienda y Crédito Público, así como por la recepción de aportaciones extraordinarias tanto de entidades federativas y municipios.

IV) NOTAS AL ESTADO DE FLUJOS DE EFECTIVO

Efectivo y equivalentes

Concepto	2019	2018
BANCOS/TESORERÍA	81,364.62	\$ 20,868,425.56
BANCOS/DEPENDENCIAS Y OTROS	\$ 00	\$ 00
INVERSIONES TEMPORALES (HASTA 3 MESES)	2.58	\$ 10,010,506.28
FONDOS CON AFECTACIÓN ESPECÍFICA	0.00	\$ 00
DEPÓSITOS DE FONDOS DE TERCEROS EN GARANTÍA Y/O ADMINISTRACIÓN	\$ 00	\$ 00
Total de EFECTIVO Y EQUIVALENTES	\$ 81,367.20	\$ 30,878,931.82

	2019	2018
Ahorro/Desahorro antes de rubros Extraordinarios		
Movimientos de partidas (o rubros) que no afectan al efectivo.		
Depreciación	\$ 12,000.00	\$ 12,000.00
Amortización		
Incrementos en las provisiones		
Incremento en inversiones producido por revaluación		
Ganancia/pérdida en venta de propiedad, planta y equipo		
Incremento en cuentas por cobrar		
Partidas extraordinarias		

V) CONCILIACIÓN ENTRE LOS INGRESOS PRESUPUESTARIOS Y CONTABLES, ASÍ COMO ENTRE LOS EGRESOS PRESUPUESTARIOS Y LOS GASTOS CONTABLES

La conciliación se presentará atendiendo a lo dispuesto por el Acuerdo por el que se emite el formato de conciliación entre los ingresos presupuestarios y contables, así como entre los egresos presupuestarios y los gastos contables.

b) NOTAS DE MEMORIA (CUENTAS DE ORDEN)

Las cuentas de orden se utilizan para registrar movimientos de valores que no afecten o modifiquen el balance del ente contable, sin embargo, su incorporación en libros es necesaria con fines de recordatorio contable, de control y en

general sobre los aspectos administrativos, o bien, para consignar sus derechos o responsabilidades contingentes que puedan, o no, presentarse en el futuro.

Las cuentas que se manejan para efectos de estas Notas son las siguientes:

Cuentas de Orden Contables y Presupuestarias:

Contables

Concepto	Importe
VALORES	\$.00
EMISIÓN DE OBLIGACIONES	\$.00
AVALES Y GARANTÍAS	\$.00
JUICIOS	\$.00
INVERSIÓN MEDIANTE PROYECTOS PARA PRESTACIÓN DE SERVICIOS (PPS) Y SIMILARES	\$.00
BIENES EN CONCESIONADOS O EN COMODATO	\$.00
	\$.00
Suma CUENTAS DE ORDEN CONTABLES	\$

Presupuestarias

NO SE CUENTA CON INFORMACIÓN A DECLARAR DURANTE EL PERIODO.

c) NOTAS DE GESTIÓN ADMINISTRATIVA

Autorización e Historia

El Fideicomiso del Programa de Becas Nacionales para la Educación Superior Manutención se creo el día 22 de junio de 2001 mediante un Decreto de Creación publicado en el Periódico Oficial, a la fecha se cuenta con un Contrato Integral y 6 convenios modificatorios a diferentes clausulas del principal.


Organización y Objeto Social

Está regido por un comité estatal, presidido por la Secretaria Ejecutiva de dicho Comité C. América Rosas Tapia Subsecretaria de Educación Superior, dicho programa fue creado para nivel superior, destinado a fomentar que una mayor proporción de jóvenes en condiciones económicas adversas, accedan a los servicios públicos de educación superior y terminen oportunamente sus estudios.

Bases de Preparación de los Estados Financieros

Los estados financieros son preparados conforme a la Ley de General de Contabilidad Gubernamental y a los reglamentos y manuales que emite el CONCAC.
El metodo para el calculo de la depreciación se hizo en base a la normatividad emitida por el CONCAC.
Se utilizaron los Postulados Básicos que emite el CONCAC

"Bajo protesta de decir verdad declaramos que los Estados Financieros y sus notas, son razonablemente correctos y son responsabilidad del emisor".


GOBIERNO DEL ESTADO DE PUEBLA
SECRETARÍA DE EDUCACIÓN PÚBLICA
SECRETARÍA DE EDUCACIÓN
C. AMÉRICA ROSAS TAPIA
SUPERIOR
SECRETARÍA EJECUTIVA DEL FIDEICOMISO


C.P.C. JOSE GERARDO NOTARIO
REPRESENTANTE NDA CONTADORES PÚBLICOS
S.C.

FIDEICOMISO DEL PROGRAMA DE BECAS NACIONALES PARA LA EDUCACIÓN SUPERIOR MANUTENCIÓN

Estado Analítico del Activo

Del 1 de Enero al 30 de Septiembre de 2019
(Pesos)

Concepto	Saldo Inicial 1	Cargos del Periodo 2	Abonos del Periodo 3	Saldo Final 4=(1+2-3)	Variación del Periodo (4-1)
ACTIVO					
Activo Circulante	430,624	6,859,046	7,208,303	81,367	-349,257
Efectivo y Equivalentes					
Derechos a Recibir Efectivo o Equivalentes	430,624	6,390,059	6,739,315	81,367	-349,257
Derechos a Recibir Bienes o Servicios	0	468,987	468,987	0	0
Inventarios	0	0	0	0	0
Almacenes	0	0	0	0	0
Estimación por Pérdida o Deterioro de Activos Circulantes	0	0	0	0	0
Otros Activos Circulantes	0	0	0	0	0
Activo No Circulante	86,043	0	0	86,043	0
Inversiones Financieras a Largo Plazo	0	0	0	0	0
Derechos a Recibir Efectivo o Equivalentes a Largo Plazo	0	0	0	0	0
Bienes Inmuebles, Infraestructura y Construcciones en Proceso	0	0	0	0	0
Bienes Muebles	98,043	0	0	98,043	0
Activos Intangibles	0	0	0	0	0
Depreciación, Deterioro y Amortización Acumulada de Bienes	-12,000	0	0	-12,000	0
Activos Diferidos	0	0	0	0	0
Estimación por Pérdida o Deterioro de Activos no Circulantes	0	0	0	0	0
Otros Activos no Circulantes	0	0	0	0	0
TOTAL DEL ACTIVO	516,667	6,859,046	7,208,303	167,410	-349,257

Bajo protesta de decir verdad declaramos que los Estados Financieros y sus Notas son razonablemente correctos y responsabilidad del emisor



GOBIERNO DEL ESTADO DE PUEBLA
SECRETARÍA DE EDUCACIÓN PÚBLICA
SUBSECRETARÍA DE EDUCACIÓN
SUPERIOR
SEP/003

C. América Rosas Tapia
Secretaria Ejecutiva del Fideicomiso

C. P. C. José Gerardo Notario
Representante NDA Contadores Públicos S C

FIDEICOMISO DEL PROGRAMA DE BECAS NACIONALES PARA LA EDUCACIÓN SUPERIOR MANUTENCIÓN
 Estado Analítico de la Deuda y Otros Pasivos
 Del 1 de Enero al 30 de Septiembre de 2019
 (Pesos)

Denominación de las Deudas	Mbneda de Contratación	Institución o País Acreedor	Saldo Inicial del Periodo	Saldo Final del Periodo
DEUDA PÚBLICA				
Deuda Interna	Corto Plazo		0	0
	Instituciones de Crédito	México	0	0
	Títulos y Valores	México	0	0
	Arrendamientos Financieros	México	0	0
Deuda Externa			0	0
	Organismos Financieros Internacionales	México	0	0
	Deuda Bilateral	México	0	0
	Títulos y Valores	México	0	0
	Arrendamientos Financieros	México	0	0
	Subtotal a Corto Plazo		0	0
Deuda Interna	Largo Plazo		0	0
	Instituciones de Crédito	México	0	0
	Títulos y Valores	México	0	0
	Arrendamientos Financieros	México	0	0
Deuda Externa			0	0
	Organismos Financieros Internacionales	México	0	0
	Deuda Bilateral	México	0	0
	Títulos y Valores	México	0	0
	Arrendamientos Financieros	México	0	0
	Subtotal a Largo Plazo		0	0
Otros Pasivos			0	22,939
		México	0	22,939
	Total Deuda y Otros Pasivos		0	22,939


Bajo protesta de decir verdad declaramos que los Estados Financieros y sus Notas son razonablemente correctos y responsabilidad del emisor



GOBIERNO DEL ESTADO DE PUEBLA
 SECRETARÍA DE EDUCACIÓN PÚBLICA
 SUBSECRETARÍA DE EDUCACIÓN
 SUPERIOR

[Signature]

C. América Rosas Tapia
 Secretaria Ejecutiva del Fideicomiso



C. P. C José Gerardo Notario
 Representante NDA Contadores Públicos S.C

FIDEICOMISO DEL PROGRAMA DE BECAS NACIONALES PARA LA EDUCACIÓN SUPERIOR MANUTENCIÓN
 Estado de Actividades
 Del 1 de Enero al 30 de Septiembre de 2019 y 2018
 (Pesos)

Concepto	2019	2018
INGRESOS Y OTROS BENEFICIOS		
Ingresos de la Gestión	6,087	472,559
Impuestos	0	0
Cuotas y Aportaciones de Seguridad Social	0	0
Contribuciones de Mejoras	0	0
Derechos	0	0
Productos	6,087	472,559
Aprovechamientos	0	0
Ingresos por Venta de Bienes y Prestación de Servicios	0	0
Participaciones, Aportaciones, Convenios, Incentivos Derivados de la Colaboración Fiscal, Fondos Distintos de Aportaciones, Transferencias, Asignaciones, Subsidios y Subvenciones, y Pensiones y Jubilaciones	462,900	80,346,110
Participaciones, Aportaciones, Convenios, Incentivos Derivados de la Colaboración Fiscal, Fondos Distintos de Aportaciones	462,900	0
Transferencias, Asignaciones, Subsidios y Subvenciones, y Pensiones y Jubilaciones	0	80,346,110
Otros Ingresos y Beneficios	0	0
Ingresos Financieros	0	0
Incremento por Variación de Inventarios	0	0
Disminución del Exceso de Estimaciones por Pérdida o Deterioro u Obsolescencia	0	0
Disminución del Exceso de Provisiones	0	0
Otros Ingresos y Beneficios Varios	0	0
Total de Ingresos y Otros Beneficios	468,987	80,818,669
GASTOS Y OTRAS PÉRDIDAS		
Gastos de Funcionamiento	824,099	881,516
Servicios Personales	0	0
Materiales y Suministros	17,324	38,936
Servicios Generales	806,775	842,580
Transferencias, Asignaciones, Subsidios y Otras Ayudas	17,084	70,046,043
Transferencias Internas y Asignaciones al Sector Público	0	0
Transferencias al Resto del Sector Público	17,084	83
Subsidios y Subvenciones	0	0
Ayudas Sociales	0	70,045,960
Pensiones y Jubilaciones	0	0
Transferencias a Fideicomisos, Mandatos y Contratos Análogos	0	0
Transferencias a la Seguridad Social	0	0
Donativos	0	0
Transferencias al Exterior	0	0
Participaciones y Aportaciones	0	0
Participaciones	0	0
Aportaciones	0	0
Convenios	0	0
Intereses, Comisiones y Otros Gastos de la Deuda Pública	0	0
Intereses de la Deuda Pública	0	0
Comisiones de la Deuda Pública	0	0
Gastos de la Deuda Pública	0	0
Costo por Coberturas	0	0
Apoyos Financieros	0	0
Otros Gastos y Pérdidas Extraordinarias	0	3,000
Estimaciones, Depreciaciones, Deterioros, Obsolescencia y Provisiones	0	3,000
Disminución de Inventarios	0	0
Aumento por Insuficiencia de Estimaciones por Pérdida o Deterioro y Aumento por Insuficiencia de Provisiones	0	0
Otros Gastos	0	0
Inversión Pública	0	0
Inversión Pública no Capitalizable	0	0
Total de Gastos y Otras Pérdidas	841,183	70,930,559
Exceso de Gastos del Ejercicio (Ahorro/Desahorro)	-372,196	9,888,111

GOBIERNO DEL ESTADO DE PUEBLA
 SECRETARÍA DE EDUCACIÓN PÚBLICA
 SUBSECRETARÍA DE EDUCACIÓN SUPERIOR
 SEP 003

C. América Rosas Tapia
 Secretaria Ejecutiva del Fideicomiso

C.P.C. José Gerardo Notario
 Representante NDA Contadores Públicos S.C

FIDEICOMISO DEL PROGRAMA DE BECAS NACIONALES PARA LA EDUCACIÓN SUPERIOR MANUTENCIÓN

Estado de Flujos de Efectivo

Del 1 de Enero al 30 de Septiembre de 2019 y 2018

(Pesos)

Concepto	2019	2018
Flujos de Efectivo de las Actividades de Operación		
Origen	468,987	80,928,569
Impuestos	0	0
Cuotas y Aportaciones de Seguridad Social	0	0
Contribuciones de mejoras	0	0
Derechos	0	0
Productos	6,087	582,433
Aprovechamientos	0	0
Ingresos por Venta de Bienes y Prestación de Servicios	0	0
Participaciones, Aportaciones, Convenios, Incentivos Derivados de la Colaboración Fiscal y Fondos Distintos de Aportaciones	462,900	0
Transferencias, Asignaciones, Subsidios y Subvenciones, y Pensiones y Jubilaciones	0	80,346,110
Otros Orígenes de Operación	0	26
Aplicación	818,244	101,430,818
Servicios Personales	0	0
Materiales y Suministros	17,324	41,624
Servicios Generales	783,836	1,151,214
Transferencias Internas y Asignaciones al Sector Público	0	0
Transferencias al resto del Sector Público	17,084	15,940
Subsidios y Subvenciones	0	0
Ayudas Sociales	0	100,222,040
Pensionamientos y Jubilaciones	0	0
Transferencias a Fideicomisos, Mandatos y Contratos Análogos	0	0
Transferencias a la Seguridad Social	0	0
Donativos	0	0
Transferencias al Exterior	0	0
Participaciones	0	0
Aportaciones	0	0
Convenios	0	0
Otras Aplicaciones de Operación	0	0
Flujos Netos de Efectivo por Actividades de Operación	-349,257	-20,502,249
Flujos de Efectivo de las Actividades de Inversión		
Origen	0	0
Bienes Inmuebles, Infraestructura y Construcciones en Proceso	0	0
Bienes Muebles	0	0
Otros Orígenes de Inversión	0	0
Aplicación	0	0
Bienes Inmuebles, Infraestructura y Construcciones en Proceso	0	0
Bienes Muebles	0	0
Otras Aplicaciones de Inversión	0	0
Flujos Netos de Efectivo por Actividades de Inversión	0	0
Flujo de Efectivo de las Actividades de Financiamiento		
Origen	0	0
Endeudamiento Neto	0	0
Interno	0	0
Externo	0	0
Otros Orígenes de Financiamiento	0	0
Aplicación	0	0
Servicios de la Deuda	0	0
Interno	0	0
Externo	0	0
Otras Aplicaciones de Financiamiento	0	0
Flujos netos de Efectivo por Actividades de Financiamiento	0	0
Incremento/Disminución Neta en el Efectivo y Equivalentes al Efectivo	-349,257	-20,502,249
Efectivo y Equivalentes al Efectivo al inicio del Ejercicio	430,624	20,932,873
Efectivo y Equivalentes al Efectivo al final del Ejercicio	81,367	430,624

Bajo protesta de decir verdad declaramos que los Estados Financieros y sus Notas son razonablemente correctos y responsabilidad del emisor

Gobierno del Estado de Puebla
Secretaría de Educación Pública
Subsecretaría de Educación Superior
SEP 003

C. América Rosas Tapia
Secretaría Ejecutiva del Fideicomiso

C.P.C José Gerardo Notario
Representante NDA Contadores Públicos S.C


Puebla, Puebla a 07 de octubre de 2019

**ENCARGADO DEL DESPACHO DE LA AUDITORÍA SUPERIOR DEL ESTADO
DE PUEBLA
PRESENTE**

Por medio de la presente hago constar que el Fideicomiso del Programa de Becas Nacionales para la Educación Superior Manutención clave 90-86, no generó Pasivos Contingentes durante el periodo.

Sin otro particular, aprovecho la oportunidad para enviarle un cordial saludo.

Atentamente



José Gerardo Notario
Encargado de la Contabilidad del Fideicomiso y
Representante Legal de NDA Contadores Públicos S.C.

INFORME SOBRE PASIVOS CONTINGENTES
Del 1 de Enero al 30 de Septiembre de 2019
(Pesos)


Ente Público: FIDEICOMISO DEL PROGRAMA DE BECAS NACIONALES PARA LA EDUCACIÓN SUPERIOR MANUTENCIÓN


EL FIDEICOMISO DEL PROGRAMA DE BECAS NACIONALES PARA LA EDUCACIÓN SUPERIOR MANUTENCIÓN NO CUENTA CON PASIVOS CONTINGENTES QUE REPORTAR DURANTE EL EJERCICIO



Bajo protesta de decir verdad declaramos que los Estados Financieros y sus Notas son razonablemente correctos y responsabilidad del emisor

GOBIERNO DEL ESTADO DE PUEBLA
SECRETARÍA DE EDUCACIÓN PÚBLICA
SUBSECRETARÍA DE EDUCACIÓN
SUPERIOR
SEP 003



C. América Rosas Tapia
Secretaria Ejecutiva del Fideicomiso


C.P.C José Gerardo Notario
Representante NDA Contadores Públicos S.C

FIDEICOMISO DEL PROGRAMA DE BECAS NACIONALES PARA LA EDUCACIÓN SUPERIOR MANUTENCIÓN
 Conciliación entre los Ingresos Presupuestarios y Contables
 Correspondiente del 1 de Enero al 30 de Septiembre de 2019
 (Cifras en pesos)

1. Ingresos Presupuestarios	468,987
2. Más ingresos contables no presupuestarios	0
2.1 Ingresos Financieros	0
2.2 Incremento por Variación de Inventarios	
2.3 Disminución del exceso de estimaciones por pérdida o deterioro u obsolescencia	0
2.4 Disminución del exceso de provisiones	0
2.5 Otros ingresos y beneficios varios	0
2.6 Otros ingresos contables no presupuestarios	0
3. Menos ingresos presupuestarios no contables	
3.1 Aprovechamientos Patrimoniales	0
3.2 Ingresos derivados de financiamientos	0
3.3 Otros ingresos presupuestarios no contables	0
4. Ingresos Contables (4 = 1 + 2 - 3)	468,987

Bajo protesta de decir verdad declaramos que los Estados Financieros y sus Notas son razonablemente correctos y responsabilidad del emisor




C. América Rosas
 Secretaria Ejecutiva del Fideicomiso


C.P.C José Gerardo Notario
 Representante NDA Contadores Públicos S.C

FIDEICOMISO DEL PROGRAMA DE BECAS NACIONALES PARA LA EDUCACION SUPERIOR MANUTENCION
Conciliación entre los Egresos Presupuestarios y los Gastos Contables
Correspondiente del 1 de Enero al 30 de Septiembre de 2019

1. Total de egresos (presupuestarios)	841,183
2. Menos egresos presupuestarios no contables	0
2.1 Materias Primas y Materiales de Producción y Comercialización	0
2.2 Materiales y Suministros	0
2.3 Mobiliario y Equipo de Administración	0
2.4 Mobiliario y Equipo Educativo y Recreativo	0
2.5 Equipo e Instrumental Médico y de Laboratorio	0
2.6 Vehículos y Equipo de Transporte	0
2.7 Equipo de Defensa y Seguridad	0
2.8 Maquinaria, Otros Equipos y Herramientas	0
2.9 Activos Biológicos	0
2.10 Bienes Inmuebles	0
2.11 Activos Intangibles	0
2.12 Obra Pública en Bienes de Dominio Público	0
2.13 Obra Pública en Bienes Propios	0
2.14 Acciones y Participaciones de Capital	0
2.15 Compra de Títulos y Valores	0
2.16 Concesión de Préstamos	0
2.17 Inversiones en Fideicomisos, Mandatos y Otros Análogos	0
2.18 Provisiones para Contingencias y Otras Erogaciones Especiales	0
2.19 Amortización de la Deuda Pública	0
2.20 Adeudos de Ejercicios Fiscales Anteriores (ADEFAS)	0
2.21 Otros Egresos Presupuestales No Contables	0
3. Más Gasto Contables No Presupuestales	0
3.1 Estimaciones, Depreciaciones, Deterioros, Obsolescencia y Amortizaciones	0
3.2 Provisiones	0
3.3 Disminución de inventarios	0
3.4 Aumento por insuficiencia de estimaciones por pérdida o deterioro u obsolescencia	0
3.5 Aumento por insuficiencia de provisiones	0
3.6 Otros Gastos	0
3.7 Otros Gastos Contables No Presupuestales	0
4. Total de Gastos Contables (4 = 1 + 2 + 3)	841,183

Declaro que los Estados Financieros y sus Notas son razonablemente correctos y responsablemente del emisor


GOBIERNO DEL ESTADO DE PUEBLA
SECRETARÍA DE EDUCACIÓN PÚBLICA
SUBSECRETARÍA DE EDUCACIÓN SUPERIOR
 SEP-003


 C. América Rosas Tapia

C.P.C José Gerardo Notario
 Representante NDA Contadores Públicos S.C

FIDEICOMISO DEL PROGRAMA DE BECAS NACIONALES PARA LA EDUCACIÓN SUPERIOR MANUTENCIÓN


Estado Analítico de Ingresos

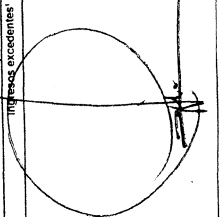
Del 1 de Enero al 30 de Septiembre de 2019

Rubro de Ingresos	Estimado (1)	Ampliaciones y Reducciones (2)	Ingreso Modificado (3=1+2)	Devenido (4)	Recaudado (5)	Diferencia (6=5-1)
Impuestos	0	0	0	0	0	0
Cuotas y Aportaciones de Seguridad Social	0	0	0	0	0	0
Contribuciones de Mejoras	0	0	0	0	0	0
Derechos	0	0	0	0	0	0
Productos	143,750	0	143,750	6,087	6,087	-137,662
Aprovechamientos	0	0	0	0	0	0
Ingresos por Venta de Bienes, Prestación de Servicios y Otros Ingresos	0	0	0	0	0	0
Participaciones, Aportaciones, Convenios, Incentivos, Derivados de la Colaboración Fiscal y Fondos Distintos de Aportaciones	20,000,000	462,900	20,462,900	462,900	462,900	-19,537,100
Transferencias, Asignaciones, Subsidios y Subvenciones, y Pensiones y Jubilaciones	0	0	0	0	0	0
Ingresos Derivados de Financiamientos	0	0	0	0	0	0
Total	20,143,750	462,900	20,606,650	468,987	468,987	-19,674,762
				Ingresos excedentes*		

Rubro de Ingresos	Estimado (1)	Ampliaciones y Reducciones (2)	Ingreso Modificado (3=1+2)	Devenido (4)	Recaudado (5)	Diferencia (6=5-1)
Ingresos del Poder Ejecutivo Federal o Estatal y de los Municipios	0	0	0	0	0	0
Impuestos	0	0	0	0	0	0
Cuotas y Aportaciones de Seguridad Social	0	0	0	0	0	0
Contribuciones de Mejoras	0	0	0	0	0	0
Derechos	0	0	0	0	0	0
Productos	0	0	0	0	0	0
Aprovechamientos	0	0	0	0	0	0
Participaciones, Aportaciones, Convenios, Incentivos Derivados de la Colaboración Fiscal y Fondos Distintos de Aportaciones	20,000,000	462,900	20,462,900	462,900	462,900	-19,537,100
Transferencias, Asignaciones, Subsidios y Subvenciones, y Pensiones y Jubilaciones	0	0	0	0	0	0
Ingresos de los Entes Públicos de los Poderes Legislativo y Judicial, de los Órganos Auxiliares y del Sector Paraestatal o Paramunicipal, así como de las Empresas Productivas del Estado	0	0	0	0	0	0
Cuotas y Aportaciones de Seguridad Social	0	0	0	0	0	0
Productos	143,750	0	143,750	6,087	6,087	-137,662
Ingresos por Venta de Bienes, Prestación de Servicios y Otros Ingresos	0	0	0	0	0	0
Transferencias, Asignaciones, Subsidios y Subvenciones, y Pensiones y Jubilaciones	0	0	0	0	0	0
Ingresos derivados de financiamiento	0	0	0	0	0	0
Ingresos Derivados de Financiamientos	0	0	0	0	0	0
Total	20,143,750	462,900	20,606,650	468,987	468,987	-19,674,762
				Ingresos excedentes*		

Los ingresos excedentes se presentan para efectos de cumplimiento de la Ley General de Contabilidad Gubernamental y el importe reflejado debe ser siempre mayor a cero. Bajo protesta de decir verdad declaramos que los Estados Financieros y sus Notas son razonablemente correctos y responsabilidad del emisor.


GOBIERNO DEL ESTADO DE PUEBLA
SECRETARÍA DE EDUCACIÓN SUPERIOR
 SEP-003


 C. P. José Gerardo Noleno
 Representante NDA Contadores Públicos S. C.

C. América Rosas Tapia
 Secretaria Ejecutiva del Fideicomiso

FIDELCOMISO DEL PROGRAMA DE BECAS NACIONALES PARA LA EDUCACIÓN SUPERIOR MANUTENCIÓN
 Estado Analítico del Ejercicio del Presupuesto de Egresos
 Clasificación Administrativa
 Del 1 de Enero al 30 de Septiembre de 2019

Concepto	Aprobado 1	Ampliaciones/ (Reducciones) 2	Egresos		Devenigado 4	Pagado 5	Subejercicio 6 = (3 + 4)
			Modificado 3 = (1 + 2)				
Sin Ramo/Dependencia 101 Comité Técnico	\$20,143,750 \$20,143,750	\$1,023,360 \$1,023,360	\$21,167,110 \$21,167,110	\$841,183 \$841,183	\$818,244 \$818,244	\$20,325,927 \$20,325,927	\$0 \$0
Total del Gasto	\$20,143,750	\$1,023,360	\$21,167,110	\$841,183	\$818,244	\$20,325,927	\$0



GOBIERNO DEL ESTADO DE PUEBLA
 SECRETARÍA DE EDUCACIÓN PÚBLICA
 SUBSECRETARÍA DE EDUCACIÓN
 SUPERIOR
 SEP 003

Bajo protesta de decir verdad, confirmamos que los Estados Financieros y sus Notas son razonablemente correctos y responsabilidad del emisor

[Handwritten Signature]

C. América Rosas Tapia
 Secretaria Ejecutiva del Fideicomiso

[Handwritten Signature]
 C.P.C. José Gerardo Nolario
 Representante NDA Contadores Públicos S.C

FIDEICOMISO DEL PROGRAMA DE BECAS NACIONALES PARA LA EDUCACIÓN SUPERIOR MANUTENCIÓN

Estado Analítico del Ejercicio del Presupuesto de Egresos

Clasificación Económica (por Tipo de Gasto)

Del 1 de Enero al 30 de Septiembre de 2019

Concepto	Egresos					Subejercicio 6 = (3 - 4)
	Aprobado 1	Ampliaciones/ (Reducciones) 2	Modificado 3 = (1 + 2)	Devengado 4	Pagado 5	
Gasto Corriente	20,143,750	1,023,360	21,167,110	841,183	818,244	20,325,927
Gasto de Capital	0	0	0	0	0	0
Amortización de la Deuda y Disminución de Pasivos	0	0	0	0	0	0
Pensiones y Jubilaciones	0	0	0	0	0	0
Participaciones	0	0	0	0	0	0
Total del Ejercicio	20,143,750	1,023,360	21,167,110	841,183	818,244	20,325,927

Bajo protesta de decir verdad declaramos que los Estados Financieros y sus Notas son razonablemente correctos y responsabilidad del emisor



GOBIERNO DEL ESTADO DE PUEBLA
SECRETARÍA DE EDUCACIÓN PÚBLICA
SUBSECRETARÍA DE EDUCACIÓN
SUPERIOR
SEP/UBS


C. América Rosas Tapia
Secretaria Ejecutiva del Fideicomiso

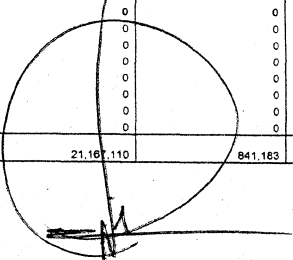
C.P.C José Gerardo Notario
Representante NDA Contadores Públicos S.C

FIDEICOMISO DEL PROGRAMA DE BECAS NACIONALES PARA LA EDUCACIÓN SUPERIOR MANUTENCIÓN
 Estado Analítico del Ejercicio del Presupuesto de Egresos
 Clasificación por Objeto del Gasto (Capítulo y Concepto)
 Del 1 de Enero al 30 de Septiembre de 2019

Concepto	Egresos					
	Aprobado 1	Ampliaciones/ Reducciones 2	Modificado 3 = (1 + 2)	Devengado 4	Pagado 5	Subejercicio 6 = (3 - 4)
Servicios Personales	0	0	0	0	0	0
Remuneraciones al Personal de Carácter Permanente	0	0	0	0	0	0
Remuneraciones al Personal de Carácter Transitorio	0	0	0	0	0	0
Remuneraciones Adicionales y Especiales	0	0	0	0	0	0
Seguridad Social	0	0	0	0	0	0
Otras Prestaciones Sociales y Económicas	0	0	0	0	0	0
Previsiones	0	0	0	0	0	0
Pago de Estímulos a Servidores Públicos	0	0	0	0	0	0
Materiales y Suministros	41,515	4,600	46,115	17,324	17,324	28,791
Materiales de Administración: Emisión de Documentos y Artículos Oficiales	31,515	0	31,515	3,964	3,964	27,551
Alimentos y Utensilios	0	2,000	2,000	760	760	1,240
Materiales Primas y Materiales de Producción y Comercialización	0	0	0	0	0	0
Materiales y Artículos de Construcción y de Reparación	0	0	0	0	0	0
Productos Químicos, Farmacéuticos y de Laboratorio	0	0	0	0	0	0
Combustibles, Lubrificantes y Aditivos	0	0	0	0	0	0
Vestuario Blanco, Prendas de Protección y Artículos Deportivos	0	0	0	0	0	0
Materiales y Suministros Para Seguridad	0	0	0	0	0	0
Herramientas, Refacciones y Accesorios Menores	10,000	2,600	12,600	12,600	12,600	0
Servicios Generales	166,834	1,018,760	1,185,595	806,775	783,836	378,820
Servicios Básicos	0	0	0	0	0	0
Servicios de Arrendamiento	0	0	0	0	0	0
Servicios Profesionales, Científicos, Técnicos y Otros Servicios	71,570	929,150	1,000,720	660,676	667,937	309,845
Servicios Financieros, Bancarios y Comerciales	79,881	89,610	169,491	115,213	115,213	54,278
Servicios de Instalación, Reparación, Mantenimiento y Conservación	0	0	0	0	0	0
Servicios de Comunicación Social y Publicidad	0	0	0	0	0	0
Servicios de Traslado y Viajes	15,383	0	15,383	686	686	14,697
Servicios Oficiales	0	0	0	0	0	0
Otros Servicios Generales	0	0	0	0	0	0
Transferencias, Asignaciones, Subsidios y Otras Ayudas	19,935,400	0	19,935,400	17,084	17,084	19,918,316
Transferencias Internas y Asignaciones al Sector Público	0	0	0	0	0	0
Transferencias al Resto del Sector Público	68,117	0	68,117	17,084	17,084	51,033
Subsidios y Subvenciones	0	0	0	0	0	0
Ayudas Sociales	19,867,283	0	19,867,283	0	0	19,867,283
Pensiones y Jubilaciones	0	0	0	0	0	0
Transferencias a Fideicomisos, Mandatos y Otros Análogos	0	0	0	0	0	0
Transferencias a la Seguridad Social	0	0	0	0	0	0
Donativos	0	0	0	0	0	0
Transferencias al Exterior	0	0	0	0	0	0
Bienes Muebles, Inmuebles e Intangibles	0	0	0	0	0	0
Mobiliario y Equipo de Administración	0	0	0	0	0	0
Mobiliario y Equipo Educativo y Recreativo	0	0	0	0	0	0
Equipo e Instrumental Médico y de Laboratorio	0	0	0	0	0	0
Vehículos y Equipo de Transporte	0	0	0	0	0	0
Equipo de Defensa y Seguridad	0	0	0	0	0	0
Maquinaria, Otros Equipos y Herramientas	0	0	0	0	0	0
Activos Biológicos	0	0	0	0	0	0
Bienes Inmuebles	0	0	0	0	0	0
Activos Intangibles	0	0	0	0	0	0
Inversión Pública	0	0	0	0	0	0
Obra Pública en Bienes de Dominio Público	0	0	0	0	0	0
Obra Pública en Bienes Propios	0	0	0	0	0	0
Proyectos Productivos y Acciones de Fomento	0	0	0	0	0	0
Inversiones Financieras y Otras Provisiones	0	0	0	0	0	0
Inversiones Para el Fomento de Actividades Productivas	0	0	0	0	0	0
Acciones y Participaciones de Capital	0	0	0	0	0	0
Compra de Títulos y Valores	0	0	0	0	0	0
Concesión de Prestamos	0	0	0	0	0	0
Inversiones en Fideicomisos, Mandatos y Otros Análogos	0	0	0	0	0	0
Otras Inversiones Financieras	0	0	0	0	0	0
Provisiones para Contingencias y Otras Erogaciones Especiales	0	0	0	0	0	0
Participaciones y Aportaciones	0	0	0	0	0	0
Participaciones	0	0	0	0	0	0
Aportaciones	0	0	0	0	0	0
Convenios	0	0	0	0	0	0
Deuda Pública	0	0	0	0	0	0
Amortización de la Deuda Pública	0	0	0	0	0	0
Intereses de la Deuda Pública	0	0	0	0	0	0
Comisiones de la Deuda Pública	0	0	0	0	0	0
Gastos de la Deuda Pública	0	0	0	0	0	0
Costo por Coberturas	0	0	0	0	0	0
Apoyos Financieros	0	0	0	0	0	0
Adeudos de Ejercicios Fiscales Anteriores (Adefas)	0	0	0	0	0	0
Total del Gasto	20,143,750	1,023,360	21,167,110	841,183	818,244	20,325,927

Bajo protesta de decir verdad declaramos que los Estados Financieros y Cuenta Pública aquí exhibidos son razonablemente correctos y responsabilidad del emisor



GOBIERNO DEL ESTADO DE PUEBLA
 C. América Reyes
 SECRETARÍA DE EDUCACIÓN PÚBLICA
 SECRETARÍA EJECUTIVA DE EDUCACIÓN SUPERIOR
 SEP 003



 C.P.C. José Gerardo Notario
 Representante NDA Contadores Públicos S.C.

FIDEICOMISO DEL PROGRAMA DE BECAS NACIONALES PARA LA EDUCACIÓN SUPERIOR MANUTENCIÓN
Estado Analítico del Ejercicio del Presupuesto de Egresos
Clasificación Funcional (Finalidad y Función)
Del 1 de Enero al 30 de Septiembre de 2019

Concepto	Aprobado 1	Ampliaciones/ (Reducciones) 2	Egresos		Pagado 5	Subejercicio 6 = (3 - 4)
			Modificado 3 = (1 + 2)	Devengado 4		
Gobierno						
Legislación	0	0	0	0	0	0
Justicia	0	0	0	0	0	0
Coordinación de la Política de Gobierno	0	0	0	0	0	0
Relaciones Exteriores	0	0	0	0	0	0
Asuntos Financieros y Hacendarios	0	0	0	0	0	0
Seguridad Nacional	0	0	0	0	0	0
Asuntos de Orden Público y de Seguridad Interior	0	0	0	0	0	0
Otros Servicios Generales	0	0	0	0	0	0
Desarrollo Social	20,143,750	1,023,360	21,167,110	841,183	818,244	20,325,927
Protección Ambiental	0	0	0	0	0	0
Vivienda y Servicios a la Comunidad	0	0	0	0	0	0
Salud	0	0	0	0	0	0
Recreación, Cultura y Otras Manifestaciones Sociales	0	0	0	0	0	0
Educación	20,143,750	1,023,360	21,167,110	841,183	818,244	20,325,927
Protección Social	0	0	0	0	0	0
Otros Asuntos Sociales	0	0	0	0	0	0
Desarrollo Económico	0	0	0	0	0	0
Asuntos Económicos, Comerciales y Laborales en General	0	0	0	0	0	0
Agropecuaria, Silvicultura, Pesca y Caza	0	0	0	0	0	0
Combustibles y Energía	0	0	0	0	0	0
Minería, Manufacturas y Construcción	0	0	0	0	0	0
Transporte	0	0	0	0	0	0
Comunicaciones	0	0	0	0	0	0
Turismo	0	0	0	0	0	0
Ciencia, Tecnología e Innovación	0	0	0	0	0	0
Otras Industrias y Otros Asuntos Económicos	0	0	0	0	0	0
Otras no Clasificadas en Funciones Anteriores	0	0	0	0	0	0
Transacciones de la Deuda Pública / Costo Financiero de la Deuda	0	0	0	0	0	0
Transferencias, Participaciones y Aportaciones entre Diferentes Niveles y Ordenes de Gobierno	0	0	0	0	0	0
Saneamiento del Sistema Financiero	0	0	0	0	0	0
Adeudos de Ejercicios Fiscales Anteriores	0	0	0	0	0	0
Total del Gasto	20,143,750	1,023,360	21,167,110	841,183	818,244	20,325,927

Bajo protesta de decir verdad declaro que los datos aquí presentados son verdaderos y correctos y me responsabilizo de su exactitud.


GOBIERNO DEL ESTADO DE PUERBLA
SECRETARÍA DE EDUCACIÓN PÚBLICA
SUBSECRETARÍA DE EDUCACIÓN SUPERIOR
 SEP 003


 C. América Rosas Tapia
 Secretaria Ejecutiva del Fideicomiso

C. P. C. José Gerardo Notario
 Representante NDA Contadores Públicos S.C.

Puebla, Puebla a 07 de octubre de 2019

**ENCARGADO DEL DESPACHO DE LA AUDITORÍA SUPERIOR DEL ESTADO
DE PUEBLA
PRESENTE**

Por medio de la presente hago constar que el Fideicomiso del Programa de Becas Nacionales para la Educación Superior Manutención clave 90-86, no generó Endeudamiento neto durante el periodo.

Sin otro particular, aprovecho la oportunidad para enviarle un cordial saludo.

Atentamente


José Gerardo Notario

Encargado de la Contabilidad del Fideicomiso y
Representante Legal de NDA Contadores Públicos S.C.

FIDEICOMISO DEL PROGRAMA DE BECAS NACIONALES PARA LA EDUCACIÓN SUPERIOR MANUTENCIÓN
Endeudamiento Neto
Del 1 de Enero al 30 de Septiembre de 2019


Identificación de Crédito o Instrumento	Contratación/Colocación	Amortización	Endeudamiento Neto
	A	B	C = A - B
Creditos Bancarios			
			0
			0
EL FIDEICOMISO DEL PROGRAMA DE BECAS NACIONALES PARA LA EDUCACIÓN SUPERIOR MANUTENCIÓN NO CUENTA CON ENDEUDAMIENTO NETO QUE REPORTAR EN EL EJERCICIO.			
			0
			0
			0
Total Créditos Bancarios	0	0	0


Otros Instrumentos de Deuda			
			0
			0
			0
			0
			0
			0
			0
			0
			0
			0
			0
			0
			0
Total Otros Instrumentos de Deuda	0	0	0

TOTAL	0	0	0
--------------	----------	----------	----------

Bajo protesta de decir verdad declaramos que los Estados Financieros y sus Notas son razonablemente correctos y responsabilidad del emisor

GOBIERNO DEL ESTADO DE PUEBLA
 SECRETARÍA DE EDUCACIÓN PÚBLICA
 SUBSECRETARÍA DE EDUCACIÓN
 SUPERIOR
 SEP 003


 C. América Rosas Tapia
 Secretaria Ejecutiva del Fideicomiso


 C.P.C José Gerardo Notario
 Representante NDA Contadores Públicos S.C


Puebla, Puebla a 07 de octubre de 2019

**ENCARGADO DEL DESPACHO DE LA AUDITORÍA SUPERIOR DEL ESTADO
DE PUEBLA
PRESENTE**

Por medio de la presente hago constar que el Fideicomiso del Programa de Becas Nacionales para la Educación Superior Manutención clave 90-86, no generó Intereses de la deuda durante el periodo.

Sin otro particular, aprovecho la oportunidad para enviarle un cordial saludo.

Atentamente





José Gerardo Notario
Encargado de la Contabilidad del Fideicomiso y
Representante Legal de NDA Contadores Públicos S.C.

FIDEICOMISO DEL PROGRAMA DE BECAS NACIONALES PARA LA EDUCACIÓN SUPERIOR MANUTENCIÓN
Intereses de la Deuda
Del 1 de Enero al 30 de Septiembre de 2019

Identificación de Crédito o Instrumento	Devengado	Pagado
Créditos Bancarios		
EL FIDEICOMISO DEL PROGRAMA DE BECAS NACIONALES PARA LA EDUCACIÓN SUPERIOR MANUTENCIÓN NO CUENTA CON INTERESES DE LA DEUDA QUE REPORTAR EN EL EJERCICIO.		
Total de intereses de Créditos Bancarios	0	0


Otros Instrumentos de Deuda		
Total de intereses de Otros Instrumentos de Deuda	0	0
TOTAL	0	0

Bajo protesta de decir verdad declaramos que los Estados Financieros y sus Notas son razonablemente correctos y responsabilidad del emisor

GOBIERNO DEL ESTADO DE PUEBLA
 SECRETARÍA DE EDUCACIÓN PÚBLICA
 SUBSECRETARÍA DE EDUCACIÓN SUPERIOR
 SEP 003

C. América Rosas Tapia
 Secretaria Ejecutiva del Fideicomiso



C.P.C José Gerardo Notario
 Representante NDA Contadores Públicos S.C

FIDEICOMISO DEL PROGRAMA DE BECAS NACIONALES PARA LA EDUCACIÓN SUPERIOR MANUTENCIÓN
Indicadores de Postura Fiscal
Del 1 de Enero al 30 de Septiembre de 2019

Concepto	Estimado	Devengado	Pagado
I. Ingresos Presupuestarios (I=1+2)	20,143,750	468,987	468,987
1. Ingresos del Gobierno de la Entidad Federativa ¹	0	0	0
2. Ingresos del Sector Paraestatal ¹	20,143,750	468,987	468,987
II. Egresos Presupuestarios (II=3+4)	20,143,750	841,183	818,244
3. Egresos del Gobierno de la Entidad Federativa ²	0	0	0
4. Egresos del Sector Paraestatal ²	20,143,750	841,183	818,244
III. Balance Presupuestario (Superávit o Déficit) (III = I - II)	0	-372,196	-349,257

Concepto	Estimado	Devengado	Pagado
III. Balance presupuestario (Superávit o Déficit)	0	-372,196	-349,257
IV. Intereses, Comisiones y Gastos de la Deuda	0	0	0
V. Balance Primario (Superávit o Déficit) (V= III - IV)	0	-372,196	-349,257



Concepto	Estimado	Devengado	Pagado
A. Financiamiento	0	0	0
B. Amortización de la deuda	0	0	0
C. Endeudamiento ó desendeudamiento (C = A - B)	0	0	0

1. Los Ingresos que se presentan son los ingresos presupuestarios totales sin incluir los ingresos por financiamientos. Los Ingresos del Gobierno de la Entidad Federativa corresponden a los del Poder Ejecutivo, Legislativo Judicial y Autónomos


2. Los egresos que se presentan son los egresos presupuestarios totales sin incluir los egresos por amortización. Los egresos del Gobierno de la Entidad Federativa corresponden a los del Poder Ejecutivo, Legislativo, Judicial y Órganos Autónomos

Para Ingresos se reportan los ingresos recaudados; para egresos se reportan los egresos pagados

Bajo protesta de decir verdad declaramos que los Estados Financieros y sus Notas son razonablemente correctos y responsabilidad del emisor



 GOBIERNO DEL ESTADO DE PUEBLA
 SECRETARÍA DE EDUCACIÓN PÚBLICA
 SUBSECRETARÍA DE EDUCACIÓN SUPERIOR
 SEP-063

C. América Rosas Tapia
 Secretaria Ejecutiva del Fideicomiso



C.P.C José Gerardo Notario
 Representante NDA Contadores Públicos S.C

FIDEICOMISO DEL PROGRAMA DE BECAS NACIONALES PARA LA EDUCACIÓN SUPERIOR MANUTENCIÓN
Gasto por Categoría Programática
Del 1 de Enero al 30 de Septiembre de 2019

Concepto	Aprobado 1	Ampliaciones/ (Reducciones) 2	Egresos Modificado 3 = (1 + 2)	Devengado 4	Pagado 5	Subejercicio 6 = (3 - 4)
Programas	20,143,750	1,023,360	21,167,110	841,183	818,244	20,325,927
Subsidios, Sector Social y Privado o Entidades Federativas y Municipios	20,143,750	1,023,360	21,167,110	841,183	818,244	20,325,927
Sujetos a Reglas de Operación	20,143,750	1,023,360	21,167,110	841,183	818,244	20,325,927
Otros Subsidios	0	0	0	0	0	0
Desempeño de las Funciones	0	0	0	0	0	0
Prestación de Servicios Públicos	0	0	0	0	0	0
Provisión de Bienes Públicos	0	0	0	0	0	0
Planeación, seguimiento y evaluación de políticas públicas	0	0	0	0	0	0
Promoción y fomento	0	0	0	0	0	0
Regulación y supervisión	0	0	0	0	0	0
Funciones de las Fuerzas Armadas (Únicamente Gobierno Federal)	0	0	0	0	0	0
Específicos	0	0	0	0	0	0
Proyectos de Inversión	0	0	0	0	0	0
Administrativos y de Apoyo	0	0	0	0	0	0
Apoyo al proceso presupuestario y para mejorar la eficiencia institucional	0	0	0	0	0	0
Apoyo a la función pública y al mejoramiento de la gestión	0	0	0	0	0	0
Operaciones ajenas	0	0	0	0	0	0
Compromisos	0	0	0	0	0	0
Obligaciones de cumplimiento de resolución jurisdiccional	0	0	0	0	0	0
Desastres Naturales	0	0	0	0	0	0
Obligaciones	0	0	0	0	0	0
Pensiones y jubilaciones	0	0	0	0	0	0
Aportaciones a la seguridad social	0	0	0	0	0	0
Aportaciones a fondos de estabilización	0	0	0	0	0	0
Aportaciones a fondos de inversión y reestructura de pensiones	0	0	0	0	0	0
Programas de Gasto Federalizado (Gobierno Federal)	0	0	0	0	0	0
Gasto Federalizado	0	0	0	0	0	0
Participaciones a entidades federativas y municipios	0	0	0	0	0	0
Costo financiero, deuda o apoyos a deudores y ahorradores de la banca	0	0	0	0	0	0
Adeudos de ejercicios fiscales anteriores	0	0	0	0	0	0
Total del Gasto	20,143,750	1,023,360	21,167,110	841,183	818,244	20,325,927

Bajo protesta de decir verdad declaramos que los Estados Financieros y los Gastos son verídicos y debidamente correctos y responsabilidad del emisor



GOBIERNO DEL ESTADO DE PUEBLA
 SECRETARÍA DE EDUCACIÓN PÚBLICA
 SUBSECRETARÍA DE EDUCACIÓN
 SUPERIOR

C. América Rosas Tapia SEP 003
 Secretaria Ejecutiva del Fideicomiso

C. P. C. José Gerardo Notario
 Representante NDA Contadores Públicos S C


Puebla, Puebla a 07 de septiembre de 2019

**ENCARGADO DEL DESPACHO DE LA AUDITORÍA SUPERIOR DEL ESTADO
DE PUEBLA
PRESENTE**

Por medio de la presente hago constar que el Fideicomiso del Programa de Becas Nacionales para la Educación Superior Manutención clave 90-86, no generó Programas y proyectos de inversión durante el periodo.

Sin otro particular, aprovecho la oportunidad para enviarle un cordial saludo.

Atentamente




José Gerardo Notario
Encargado de la Contabilidad del Fideicomiso y
Representante Legal de NDA Contadores Públicos S.C.


Programas y Proyectos de Inversión
Del 1 de Enero al 30 de Septiembre de 2019
(Pesos)

Ente Público: FIDEICOMISO DEL PROGRAMA DE BECAS NACIONALES PARA LA EDUCACIÓN SUPERIOR MANUTENCIÓN

EL FIDEICOMISO DEL PROGRAMA DE BECAS NACIONALES PARA LA EDUCACIÓN SUPERIOR MANUTENCIÓN NO CUENTA CON PROGRAMAS Y PROYECTOS DE INVERSIÓN QUE REPORTAR DURANTE EL EJERCICIO

Bajo protesta de estar verídicos declaramos que los Estados Financieros y sus Notas son razonablemente correctos y responsabilidad del emisor


GOBIERNO DEL ESTADO DE PUEBLA
SECRETARÍA DE EDUCACIÓN PÚBLICA
SUBSECRETARÍA DE EDUCACIÓN
SUPERIOR
SEP 003 C. América Rosas Tapia
Secretaría Ejecutiva del Fideicomiso


C.P.C José Gerardo Notario
Representante NDA Contadores Públicos S.C

DEL 1 DE ENERO AL 30 DE SEPTIEMBRE DE 2019
 INDICADORES PARA RESULTADOS
 FIDELICISMO DEL PROGRAMA DE BECAS NACIONALES PARA LA EDUCACIÓN SUPERIOR MANTENCIÓN

CATEGORÍA PROGRAMÁTICA	INDICADORES							PRESUPUESTO (MILES DE PESOS)								
	Denominación del indicador	Nivel	Tipo ^{1/}	Dimensión a Medir	Unidad de Medida	Aprobada		Modificada	Alcanzada	Porcentaje de Cumplimiento		Modificado	Devengado ^{2/}	Porcentaje de Ejercicio		
						Aprobada	Modificada			Alc./Aprob.	Alc./Modif.			Dev./Aprob.	Dev./Modif.	
FI	PP															

NO APLICA



1/ Sólo se reportará el tipo de indicador estratégico.
 2/ De conformidad con el artículo 50 de la Ley General de Contabilidad, se considera como base de registro el momento contable del devengado...
 Bajo protesta de decir verdad declaramos que los Estados Financieros y los datos aquí presentados son verídicos y completamente correctos y responsables del emisor.

[Signature]
 C.P.C. José Gerardo Notario
 Representante Legal NDA Contadores Públicos S.C.

C. América Rosas Tapia
 Secretaria Ejecutiva del Fideicomiso



PRONABES-PUEBLA
Puebla
Estado de Origen y Aplicacion de Recursos
Del 01/ene./2019 al 30/sep./2019

Usr: supervisor
Rep: rptEstadoOrigenAplicacion

Fecha y hora de Impresión | 03/oct./2019
10:21 a. m.

ORIGEN DE LOS RECURSOS

PRODUCTOS	\$6,087.18
PARTICIPACIONES, APORTACIONES, CONVENIOS, INCENTI	\$462,900.00
Disminuciones del Activo	\$480,987.18
Incrementos del Pasivo	\$841,182.77
Incrementos del Patrimonio	-\$19,989,582.00
TOTAL ORIGEN	-\$18,198,424.87

APLICACIÓN DE LOS RECURSOS

MATERIALES Y SUMINISTROS	\$17,324.17
SERVICIOS GENERALES	\$806,774.60
TRANSFERENCIAS AL RESTO DEL SECTOR PÚBLICO	\$17,084.00
Incrementos del Activo	\$567,030.28
Disminuciones del Pasivo	\$818,243.77
Disminuciones del Patrimonio	-\$20,506,248.89
EXISTENCIA EN EFECTIVO Y EQUIVALENTES AL	\$81,367.20
TOTAL APLICACIÓN	-\$18,198,424.87



GOBIERNO DEL ESTADO DE PUEBLA
SECRETARÍA DE EDUCACIÓN PÚBLICA
SUPERIOR
SEP-003

C. América Rosas Tapia

Secretaria Ejecutiva del Fideicomiso

C.P.C José Gerardo Notario

Representante NDA Contadores Públicos S.C



Usr: supervisor
Rep: rptEstadoPresupuestoEgresos_FF

PRONABES-PUEBLA
Puebla

Estado del Ejercicio del Presupuesto por Fuente de Financiamiento Al 30/sep./2019

Fecha y hora de Impresión: 03/oct./2019 10:22 a. m.

Objeto del Gasto	Aprobado	Ampliaciones / (Reducciones)	Presupuesto Vigente	Presupuesto Disponible para Comprometer	Comprometido No Devengado	Devengado	Presupuesto Sin Devengar	Ejercido	Pagado	Cuentas por Pagar	
										Deuda	Deuda
5 Recurso Federal											
4000 TRANSFERENCIAS, ASIGNACIONES, SUBSIDIO	\$10,001,758.33	\$0.00	\$10,001,758.33	\$9,984,674.33	\$17,084.00	\$17,084.00	\$9,984,674.33	\$17,084.00	\$17,084.00	\$0.00	\$0.00
4200 TRANSFERENCIAS AL RESTO DEL SECTOR PUBLICO	\$68,117.33	\$0.00	\$68,117.33	\$17,084.00	\$17,084.00	\$17,084.00	\$51,033.33	\$17,084.00	\$17,084.00	\$0.00	\$0.00
4240 Transferencias otorgadas a entidades federativas y munic	\$68,117.33	\$0.00	\$68,117.33	\$17,084.00	\$17,084.00	\$17,084.00	\$51,033.33	\$17,084.00	\$17,084.00	\$0.00	\$0.00
4241 Transferencias otorgadas a entidades federativas y munic	\$68,117.33	\$0.00	\$68,117.33	\$17,084.00	\$17,084.00	\$17,084.00	\$51,033.33	\$17,084.00	\$17,084.00	\$0.00	\$0.00
4400 AYUDAS SOCIALES	\$9,933,641.00	\$0.00	\$9,933,641.00	\$0.00	\$0.00	\$0.00	\$9,933,641.00	\$0.00	\$0.00	\$0.00	\$0.00
4430 Ayudas sociales a instituciones de enseñanza	\$9,933,641.00	\$0.00	\$9,933,641.00	\$0.00	\$0.00	\$0.00	\$9,933,641.00	\$0.00	\$0.00	\$0.00	\$0.00
4431 Ayudas sociales a instituciones de enseñanza	\$9,933,641.00	\$0.00	\$9,933,641.00	\$0.00	\$0.00	\$0.00	\$9,933,641.00	\$0.00	\$0.00	\$0.00	\$0.00
	\$10,001,758.33	\$0.00	\$10,001,758.33	\$9,984,674.33	\$17,084.00	\$17,084.00	\$9,984,674.33	\$17,084.00	\$17,084.00	\$0.00	\$0.00
6 Recurso Estatal											
2000 MATERIALES Y SUMINISTROS	\$41,615.00	\$4,600.00	\$46,115.00	\$28,790.83	\$17,324.17	\$17,324.17	\$28,790.83	\$17,324.17	\$17,324.17	\$0.00	\$0.00
2100 MATERIALES DE ADMINISTRACIÓN, EMISIÓN DE DOC	\$31,615.00	\$0.00	\$31,615.00	\$27,651.13	\$3,963.87	\$3,963.87	\$27,651.13	\$3,963.87	\$3,963.87	\$0.00	\$0.00
2110 Materiales, útiles y equipos menores de oficina	\$18,000.00	\$0.00	\$18,000.00	\$3,756.40	\$3,756.40	\$3,756.40	\$14,243.60	\$3,756.40	\$3,756.40	\$0.00	\$0.00
2111 Materiales, útiles y equipos menores de oficina	\$18,000.00	\$0.00	\$18,000.00	\$3,756.40	\$3,756.40	\$3,756.40	\$14,243.60	\$3,756.40	\$3,756.40	\$0.00	\$0.00
2140 Materiales, útiles y equipos menores de tecnologías de la	\$13,515.00	\$0.00	\$13,515.00	\$207.47	\$207.47	\$207.47	\$13,307.53	\$207.47	\$207.47	\$0.00	\$0.00
2141 Materiales, útiles y equipos menores de tecnologías de la	\$13,515.00	\$0.00	\$13,515.00	\$207.47	\$207.47	\$207.47	\$13,307.53	\$207.47	\$207.47	\$0.00	\$0.00
2200 ALIMENTOS Y UTENSILIOS	\$0.00	\$2,000.00	\$2,000.00	\$1,239.70	\$760.30	\$760.30	\$1,239.70	\$760.30	\$760.30	\$0.00	\$0.00
2210 Productos alimenticios para personas	\$0.00	\$1,000.00	\$1,000.00	\$358.10	\$641.90	\$641.90	\$358.10	\$641.90	\$641.90	\$0.00	\$0.00
2211 Productos alimenticios para personas	\$0.00	\$1,000.00	\$1,000.00	\$358.10	\$641.90	\$641.90	\$358.10	\$641.90	\$641.90	\$0.00	\$0.00
2230 Utensilios para el servicio de alimentación	\$0.00	\$1,000.00	\$1,000.00	\$118.40	\$118.40	\$118.40	\$881.60	\$118.40	\$118.40	\$0.00	\$0.00
2231 Utensilios para el servicio de alimentación	\$0.00	\$1,000.00	\$1,000.00	\$118.40	\$118.40	\$118.40	\$881.60	\$118.40	\$118.40	\$0.00	\$0.00
2900 HERRAMIENTAS, REFACCIONES Y ACCESORIOS MEN	\$10,000.00	\$2,600.00	\$12,600.00	\$0.00	\$12,600.00	\$12,600.00	\$0.00	\$12,600.00	\$12,600.00	\$0.00	\$0.00
2940 Refacciones y accesorios menores de equipo de cómput	\$10,000.00	\$2,600.00	\$12,600.00	\$0.00	\$12,600.00	\$12,600.00	\$0.00	\$12,600.00	\$12,600.00	\$0.00	\$0.00
2941 Refacciones y accesorios menores de equipo de cómput	\$10,000.00	\$2,600.00	\$12,600.00	\$0.00	\$12,600.00	\$12,600.00	\$0.00	\$12,600.00	\$12,600.00	\$0.00	\$0.00
3000 SERVICIOS GENERALES	\$166,834.33	\$1,018,760.47	\$1,185,594.80	\$71,492.70	\$806,774.60	\$307,327.50	\$378,820.20	\$806,774.60	\$783,835.60	\$22,939.00	\$22,939.00
3300 SERVICIOS PROFESIONALES, CIENTÍFICOS, TÉCNIC	\$71,569.68	\$929,150.32	\$1,000,720.00	\$2,617.00	\$690,875.50	\$307,327.50	\$309,844.60	\$690,875.50	\$667,936.60	\$22,939.00	\$22,939.00
3310 Servicios legales, de contabilidad, auditoría y relacionado	\$71,569.68	\$306,060.32	\$377,630.00	\$377,630.00	\$279,075.50	\$98,527.50	\$98,554.50	\$279,075.50	\$256,136.50	\$22,939.00	\$22,939.00
3311 Servicios legales, de contabilidad, auditoría y relacionado	\$71,569.68	\$306,060.32	\$377,630.00	\$377,630.00	\$279,075.50	\$98,527.50	\$98,554.50	\$279,075.50	\$256,136.50	\$22,939.00	\$22,939.00
3330 Servicios de consultoría administrativa, procesos, técnica	\$0.00	\$348,000.00	\$348,000.00	\$0.00	\$348,000.00	\$87,000.00	\$87,000.00	\$261,000.00	\$261,000.00	\$0.00	\$0.00

PRONABES-PUEBLA
Puebla

Estado del Ejercicio del Presupuesto por Fuente de Financiamiento Al 30/sep./2019



Ucr: supervisor
Rep: rptEstadoPresupuestoEgresos_FF

Fecha y hora de Impresión: 03/oct/2019 10:22 a. m.

Objeto del Gasto	Aprobado	Ampliaciones / (Reducciones)	Presupuesto Vigente	Comprometido	Disponible para Comprometer	Presupuesto Sin Devengar	Ejercido	Pagado	Cuentas por Pagar	
									Deuda	Deuda
3331 Servicios de consultoría administrativa, procesos, técnica	\$0.00	\$348,000.00	\$348,000.00	\$348,000.00	\$0.00	\$87,000.00	\$261,000.00	\$261,000.00	\$0.00	\$0.00
3360 Servicios de apoyo administrativo, fotocopiado e impresión	\$0.00	\$275,090.00	\$275,090.00	\$272,600.00	\$2,490.00	\$124,290.00	\$150,800.00	\$150,800.00	\$0.00	\$0.00
3361 Servicios de apoyo administrativo, fotocopiado e impresión	\$0.00	\$275,090.00	\$275,090.00	\$272,600.00	\$2,490.00	\$124,290.00	\$150,800.00	\$150,800.00	\$0.00	\$0.00
3400 SERVICIOS FINANCIEROS, BANCARIOS Y COMERCIAI	\$78,881.32	\$89,610.15	\$169,491.47	\$115,213.11	\$54,278.36	\$4,278.36	\$115,213.11	\$115,213.11	\$0.00	\$0.00
3410 Servicios financieros y bancarios	\$78,881.32	\$89,610.15	\$169,491.47	\$115,213.11	\$54,278.36	\$4,278.36	\$115,213.11	\$115,213.11	\$0.00	\$0.00
3411 Servicios financieros y bancarios	\$78,881.32	\$89,610.15	\$169,491.47	\$115,213.11	\$54,278.36	\$4,278.36	\$115,213.11	\$115,213.11	\$0.00	\$0.00
3700 SERVICIOS DE TRASLADO Y VIÁTICOS	\$15,383.33	\$0.00	\$15,383.33	\$685.99	\$14,697.34	\$0.00	\$685.99	\$685.99	\$0.00	\$0.00
3720 Pasajes terrestres	\$5,383.33	\$0.00	\$5,383.33	\$685.99	\$4,697.34	\$0.00	\$685.99	\$685.99	\$0.00	\$0.00
3721 Pasajes terrestres Nacionales	\$5,383.33	\$0.00	\$5,383.33	\$685.99	\$4,697.34	\$0.00	\$685.99	\$685.99	\$0.00	\$0.00
3750 Viáticos en el país	\$10,000.00	\$0.00	\$10,000.00	\$0.00	\$10,000.00	\$10,000.00	\$0.00	\$0.00	\$0.00	\$0.00
3751 Viáticos en el país	\$10,000.00	\$0.00	\$10,000.00	\$0.00	\$10,000.00	\$10,000.00	\$0.00	\$0.00	\$0.00	\$0.00
4000 TRANSFERENCIAS, ASIGNACIONES, SUBSIDIO	\$9,933,642.00	\$0.00	\$9,933,642.00	\$0.00	\$9,933,642.00	\$0.00	\$0.00	\$0.00	\$0.00	\$0.00
4400 AYUDAS SOCIALES	\$9,933,642.00	\$0.00	\$9,933,642.00	\$0.00	\$9,933,642.00	\$0.00	\$0.00	\$0.00	\$0.00	\$0.00
4430 Ayudas sociales a instituciones de enseñanza	\$9,933,642.00	\$0.00	\$9,933,642.00	\$0.00	\$9,933,642.00	\$0.00	\$0.00	\$0.00	\$0.00	\$0.00
4431 Ayudas sociales a instituciones de enseñanza	\$9,933,642.00	\$0.00	\$9,933,642.00	\$0.00	\$9,933,642.00	\$0.00	\$0.00	\$0.00	\$0.00	\$0.00
Recurso Estatal	\$10,141,991.33	\$1,023,360.47	\$11,165,351.80	\$1,131,426.27	\$10,033,925.53	\$307,327.50	\$824,086.77	\$801,186.77	\$22,359.00	\$22,359.00

Total Final \$20,745,749.66 \$1,023,360.47 \$21,769,110.13 \$1,146,510.27 \$20,622,599.86 \$841,182.77 \$307,327.50 \$24,325,927.35 \$841,182.77 \$318,243.77 \$22,359.00






Url: supervisor

Rep: rptEstadoPresupuestoFiducias_FF

PRONABES-PUEBLA Puebla

Estado del Ejercicio del Presupuesto por Fuente de Financiamiento Al 30/sep./2019

Fecha y hora de Impresión: 03/oct/2019 10:22 a. m.

Objeto del Gasto	Fuente de Financiamiento	Aprobado	Ampliaciones / (reducciones)	Presupuesto Vigente	Comprometido	Presupuesto Disponible para Comprometer	Devengado	Comprometido No Devengado	Presupuesto Sin Devenegar	Ejercido	Pagado	Cuentas por Pagar		
												Deuda	Deuda	
 GOBIERNO DEL ESTADO DE PUEBLA SECRETARIA DE EDUCACION PUBLICA SUBSECRETARIA DE EDUCACION SUPERIOR SEP 003														
 C. América Rosas Tapia Secretaria Ejecutiva del Fideicomiso														
 C.P.C. José Gerardo Notario Representante NDA Contadores Públicos S.C														

PRONABES-PUEBLA
Puebla

Estado del Ejercicio del Presupuesto por Capítulo del Gasto Al 30/sep./2019



Url supervisor
Rep rptEstadoPresupuestoEgresos

Fecha y hora de Impresión 10/23 a. m.
03/oct./2019

Objeto del Gasto	Aprobado	Ampliaciones/ (Reducciones)	Presupuesto Vigente	Comprometido	Presupuesto Disponibil para Comprometer	Devengado	Comprometido No Devengado	Presupuesto Sin Devengar	Ejercido	Pagado	Cuentas por Pagar Deuda
2000 MATERIALES Y SUMINISTROS	\$41,515.00	\$4,600.00	\$46,115.00	\$17,324.17	\$28,790.83	\$17,324.17	\$0.00	\$28,790.83	\$17,324.17	\$17,324.17	\$0.00
2100 MATERIALES DE ADMINISTRACIÓN, EMISIÓN DE DOC	\$31,515.00	\$0.00	\$31,515.00	\$3,963.87	\$27,551.13	\$3,963.87	\$0.00	\$27,551.13	\$3,963.87	\$3,963.87	\$0.00
2110 Materiales, útiles y equipos menores de oficina	\$18,000.00	\$0.00	\$18,000.00	\$3,756.40	\$14,243.60	\$3,756.40	\$0.00	\$14,243.60	\$3,756.40	\$3,756.40	\$0.00
2111 Materiales, útiles y equipos menores de oficina	\$18,000.00	\$0.00	\$18,000.00	\$3,756.40	\$14,243.60	\$3,756.40	\$0.00	\$14,243.60	\$3,756.40	\$3,756.40	\$0.00
2140 Materiales, útiles y equipos menores de tecnologías de la	\$13,515.00	\$0.00	\$13,515.00	\$207.47	\$13,307.53	\$207.47	\$0.00	\$13,307.53	\$207.47	\$207.47	\$0.00
2141 Materiales, útiles y equipos menores de tecnologías de la	\$13,515.00	\$0.00	\$13,515.00	\$207.47	\$13,307.53	\$207.47	\$0.00	\$13,307.53	\$207.47	\$207.47	\$0.00
2200 ALIMENTOS Y UTENSILIOS	\$0.00	\$2,000.00	\$2,000.00	\$760.30	\$1,239.70	\$760.30	\$0.00	\$1,239.70	\$760.30	\$760.30	\$0.00
2210 Productos alimenticios para personas	\$0.00	\$1,000.00	\$1,000.00	\$641.90	\$358.10	\$641.90	\$0.00	\$358.10	\$641.90	\$641.90	\$0.00
2211 Productos alimenticios para personas	\$0.00	\$1,000.00	\$1,000.00	\$641.90	\$358.10	\$641.90	\$0.00	\$358.10	\$641.90	\$641.90	\$0.00
2230 Utensilios para el servicio de alimentación	\$0.00	\$1,000.00	\$1,000.00	\$118.40	\$881.60	\$118.40	\$0.00	\$881.60	\$118.40	\$118.40	\$0.00
2231 Utensilios para el servicio de alimentación	\$0.00	\$1,000.00	\$1,000.00	\$118.40	\$881.60	\$118.40	\$0.00	\$881.60	\$118.40	\$118.40	\$0.00
2900 HERRAMIENTAS, REFACCIONES Y ACCESORIOS MEF	\$10,000.00	\$2,600.00	\$12,600.00	\$12,600.00	\$0.00	\$12,600.00	\$0.00	\$0.00	\$12,600.00	\$12,600.00	\$0.00
2940 Refacciones y accesorios menores de equipo de cómput	\$10,000.00	\$2,600.00	\$12,600.00	\$12,600.00	\$0.00	\$12,600.00	\$0.00	\$0.00	\$12,600.00	\$12,600.00	\$0.00
2941 Refacciones y accesorios menores de equipo de cómput	\$10,000.00	\$2,600.00	\$12,600.00	\$12,600.00	\$0.00	\$12,600.00	\$0.00	\$0.00	\$12,600.00	\$12,600.00	\$0.00
3000 SERVICIOS GENERALES	\$166,834.33	\$1,078,760.47	\$1,185,594.80	\$1,114,102.10	\$71,492.70	\$806,774.60	\$307,327.50	\$378,820.20	\$806,774.60	\$783,835.60	\$22,939.00
3300 SERVICIOS PROFESIONALES, CIENTÍFICOS, TÉCNIC	\$71,569.68	\$929,150.32	\$1,000,720.00	\$998,203.00	\$2,517.00	\$690,875.50	\$307,327.50	\$309,844.50	\$690,875.50	\$667,136.50	\$22,939.00
3310 Servicios legales, de contabilidad, auditoría y relaciona	\$71,569.68	\$306,060.32	\$377,630.00	\$377,603.00	\$27.00	\$279,075.50	\$98,527.50	\$98,554.50	\$279,075.50	\$256,136.50	\$22,939.00
3311 Servicios legales, de contabilidad, auditoría y relaciona	\$71,569.68	\$306,060.32	\$377,630.00	\$377,603.00	\$27.00	\$279,075.50	\$98,527.50	\$98,554.50	\$279,075.50	\$256,136.50	\$22,939.00
3330 Servicios de consultoría administrativa, procesos, técnica	\$0.00	\$348,000.00	\$348,000.00	\$348,000.00	\$0.00	\$261,000.00	\$87,000.00	\$87,000.00	\$261,000.00	\$261,000.00	\$0.00
3331 Servicios de consultoría administrativa, procesos, técnica	\$0.00	\$348,000.00	\$348,000.00	\$348,000.00	\$0.00	\$261,000.00	\$87,000.00	\$87,000.00	\$261,000.00	\$261,000.00	\$0.00
3360 Servicios de apoyo administrativo, fotocopiado e impresió	\$0.00	\$275,090.00	\$275,090.00	\$272,600.00	\$2,490.00	\$150,800.00	\$121,800.00	\$124,290.00	\$150,800.00	\$150,800.00	\$0.00
3361 Servicios de apoyo administrativo, fotocopiado e impresió	\$0.00	\$275,090.00	\$275,090.00	\$272,600.00	\$2,490.00	\$150,800.00	\$121,800.00	\$124,290.00	\$150,800.00	\$150,800.00	\$0.00
3400 SERVICIOS FINANCIEROS, BANCARIOS Y COMERCIAI	\$79,881.32	\$89,610.15	\$169,491.47	\$115,213.11	\$54,278.36	\$115,213.11	\$0.00	\$54,278.36	\$115,213.11	\$115,213.11	\$0.00
3410 Servicios financieros y bancarios	\$79,881.32	\$89,610.15	\$169,491.47	\$115,213.11	\$54,278.36	\$115,213.11	\$0.00	\$54,278.36	\$115,213.11	\$115,213.11	\$0.00
3411 Servicios financieros y bancarios	\$79,881.32	\$89,610.15	\$169,491.47	\$115,213.11	\$54,278.36	\$115,213.11	\$0.00	\$54,278.36	\$115,213.11	\$115,213.11	\$0.00
3700 SERVICIOS DE TRASLADO Y VIÁTICOS	\$16,383.33	\$0.00	\$16,383.33	\$685.99	\$14,697.34	\$685.99	\$0.00	\$14,697.34	\$685.99	\$685.99	\$0.00
3720 Pasajes terrestres	\$5,383.33	\$0.00	\$5,383.33	\$685.99	\$4,697.34	\$685.99	\$0.00	\$4,697.34	\$685.99	\$685.99	\$0.00
3721 Pasajes terrestres Nacionales	\$5,383.33	\$0.00	\$5,383.33	\$685.99	\$4,697.34	\$685.99	\$0.00	\$4,697.34	\$685.99	\$685.99	\$0.00
3750 Viáticos en el país	\$10,000.00	\$0.00	\$10,000.00	\$0.00	\$10,000.00	\$0.00	\$0.00	\$10,000.00	\$0.00	\$0.00	\$0.00
3751 Viáticos en el país	\$10,000.00	\$0.00	\$10,000.00	\$0.00	\$10,000.00	\$0.00	\$0.00	\$10,000.00	\$0.00	\$0.00	\$0.00
4000 TRANSFERENCIAS, ASIGNACIONES, SUBSIDIO	\$19,867,283.00	\$0.00	\$19,867,283.00	\$17,084.00	\$19,850,200.00	\$17,084.00	\$0.00	\$19,833,116.00	\$17,084.00	\$17,084.00	\$0.00
4200 TRANSFERENCIAS AL RESTO DEL SECTOR PÚBLICO	\$68,117.33	\$0.00	\$68,117.33	\$17,084.00	\$51,033.33	\$17,084.00	\$0.00	\$51,033.33	\$17,084.00	\$17,084.00	\$0.00
4240 Transferencias otorgadas a entidades federativas y muníc	\$68,117.33	\$0.00	\$68,117.33	\$17,084.00	\$51,033.33	\$17,084.00	\$0.00	\$51,033.33	\$17,084.00	\$17,084.00	\$0.00
4241 Transferencias otorgadas a entidades federativas y muníc	\$68,117.33	\$0.00	\$68,117.33	\$17,084.00	\$51,033.33	\$17,084.00	\$0.00	\$51,033.33	\$17,084.00	\$17,084.00	\$0.00
4400 AYUDAS SOCIALES	\$19,867,283.00	\$0.00	\$19,867,283.00	\$0.00	\$19,867,283.00	\$0.00	\$0.00	\$19,867,283.00	\$0.00	\$0.00	\$0.00



Usr: supervisor
Rep: rptEstadoPresupuestoEgresos

PRONABES-PUEBLA
Puebla

Estado del Ejercicio del Presupuesto por Capitulo del Gasto Al 30/sep./2019

Fecha y hora de Impresión: 03/oct/2019 10:23 a. m.

Objeto del Gasto	Aprobado	Ampliaciones / (reducciones)	Presupuesto Vigente	Comprometido	Presupuesto Disponible para Comprometer	Devengado	Comprometido No Devengado	Presupuesto Sin Devengar	Ejercido	Pagado	Cuentas por Pagar Deuda
4430 Ayudas sociales a instituciones de enseñanza	\$19,867,283.00	\$0.00	\$19,867,283.00	\$0.00	\$19,867,283.00	\$0.00	\$0.00	\$19,867,283.00	\$0.00	\$0.00	\$0.00
4431 Ayudas sociales a instituciones de enseñanza	\$19,867,283.00	\$0.00	\$19,867,283.00	\$0.00	\$19,867,283.00	\$0.00	\$0.00	\$19,867,283.00	\$0.00	\$0.00	\$0.00
Total	\$20,143,499.86	\$1,023,860.47	\$21,167,360.33	\$1,148,510.27	\$20,018,850.06	\$64,182.77	\$307,327.50	\$20,325,927.56	\$64,182.77	\$618,243.77	\$27,938.00



GOBIERNO DEL ESTADO DE PUEBLA
SECRETARÍA DE EDUCACIÓN PÚBLICA
SUBSECRETARÍA DE EDUCACIÓN SUPERIOR
SEP-003

[Handwritten Signature]

C. América Rosas Tapia
Secretaria Ejecutiva del Fideicomiso

C.P.C. José Gerardo Notario
Representante NDA Contadores Públicos S.C



PRONABES-PUEBLA
Puebla

Balanza de Comprobación del 01/ene./2019 al 30/sep./2019
Cuentas de Mayor con saldo y/o movimientos. (De la cuenta: 1000 a la 9000)

Fecha y hora de Impresión: 03/oct./2019 10:23 a. m.

Usr: supervisor
Rep: rptBalanzaComprobacion

Nat.	Cuenta	Nombre de la cuenta	SALDO ANTERIOR		MOVIMIENTOS		SALDO ACTUAL	
			DEUDOR	ACREEDOR	DEUDOR	ACREEDOR	DEUDOR	ACREEDOR
D	1112	BANCOS/ TESORERÍA	\$430,621.21	\$0.00	\$4,074,515.90	\$4,423,772.49	\$81,364.62	\$0.00
D	1114	INVERSIONES TEMPORALES (HASTA 3 MESES)	\$2.58	\$0.00	\$2,315,542.92	\$2,315,542.92	\$2.58	\$0.00
D	1122	CUENTAS POR COBRAR A CORTO PLAZO	\$0.00	\$0.00	\$462,900.00	\$462,900.00	\$0.00	\$0.00
D	1124	INGRESOS POR RECUPERAR A CORTO PLAZO	\$0.00	\$0.00	\$6,087.18	\$6,087.18	\$0.00	\$0.00
D	1241	MOBILIARIO Y EQUIPO DE ADMINISTRACIÓN	\$98,043.10	\$0.00	\$0.00	\$0.00	\$98,043.10	\$0.00
A	1263	DEPRECIACIÓN ACUMULADA DE BIENES MUEBLES	\$0.00	\$12,000.00	\$0.00	\$0.00	\$0.00	\$12,000.00
A	2112	PROVEEDORES POR PAGAR A CORTO PLAZO	\$0.00	\$0.00	\$801,159.77	\$824,098.77	\$0.00	\$22,939.00
A	2115	TRANSFERENCIAS OTORGADAS POR PAGAR A CORTO PLAZO	\$0.00	\$0.00	\$17,084.00	\$17,084.00	\$0.00	\$0.00
A	3110	APORTACIONES	\$0.00	\$86,043.10	\$0.00	\$0.00	\$0.00	\$86,043.10
A	3210	RESULTADOS DEL EJERCICIO (AHORRO/DESAHORRO)	\$0.00	\$0.00	\$0.00	\$0.00	\$0.00	\$0.00
A	3220	RESULTADOS DE EJERCICIOS ANTERIORES	\$0.00	\$430,623.79	\$0.00	\$0.00	\$0.00	\$430,623.79
A	4151	PRODUCTOS	\$0.00	\$0.00	\$0.00	\$6,087.18	\$0.00	\$6,087.18
A	4213	CONVENIOS	\$0.00	\$0.00	\$0.00	\$462,900.00	\$0.00	\$462,900.00
D	5121	MATERIALES DE ADMINISTRACIÓN, EMISIÓN DE DOCUMENTOS Y ARTICULOS OFICIALES	\$0.00	\$0.00	\$3,963.87	\$0.00	\$3,963.87	\$0.00
D	5122	ALIMENTOS Y UTENSILIOS	\$0.00	\$0.00	\$760.30	\$0.00	\$760.30	\$0.00
D	5129	HERRAMIENTAS, REFACCIONES Y ACCESORIOS MENORES	\$0.00	\$0.00	\$12,600.00	\$0.00	\$12,600.00	\$0.00
D	5133	SERVICIOS PROFESIONALES, CIENTÍFICOS Y TÉCNICOS Y OTROS SERVICIOS	\$0.00	\$0.00	\$690,875.50	\$0.00	\$690,875.50	\$0.00
D	5134	SERVICIOS FINANCIEROS, BANCARIOS Y COMERCIALES	\$0.00	\$0.00	\$115,213.11	\$0.00	\$115,213.11	\$0.00
D	5137	SERVICIOS DE TRASLADO Y VIÁTICOS	\$0.00	\$0.00	\$685.99	\$0.00	\$685.99	\$0.00
D	5222	TRANSFERENCIAS A ENTIDADES FEDERATIVAS Y MUNICIPIOS	\$0.00	\$0.00	\$17,084.00	\$0.00	\$17,084.00	\$0.00
D	8110	LEY DE INGRESOS ESTIMADA	\$0.00	\$0.00	\$20,143,749.66	\$0.00	\$20,143,749.66	\$0.00
A	8120	LEY DE INGRESOS POR EJECUTAR	\$0.00	\$0.00	\$468,987.18	\$20,606,649.66	\$0.00	\$20,137,662.48
D	8130	MODIFICACIONES A LA LEY DE INGRESOS ESTIMADA	\$0.00	\$0.00	\$462,900.00	\$0.00	\$462,900.00	\$0.00
A	8140	LEY DE INGRESOS DEVENGADA	\$0.00	\$0.00	\$468,987.18	\$468,987.18	\$0.00	\$0.00
A	8150	LEY DE INGRESOS RECAUDADA	\$0.00	\$0.00	\$0.00	\$468,987.18	\$0.00	\$468,987.18
A	8210	PRESUPUESTO DE EGRESOS APROBADO	\$0.00	\$0.00	\$0.00	\$20,143,749.66	\$0.00	\$20,143,749.66
D	8220	PRESUPUESTO DE EGRESOS POR EJERCER	\$0.00	\$0.00	\$21,167,110.13	\$1,148,510.27	\$20,018,599.86	\$0.00
A	8230	MODIFICACIONES AL PRESUPUESTO DE EGRESOS APROBADO	\$0.00	\$0.00	\$0.00	\$1,023,360.47	\$0.00	\$1,023,360.47
D	8240	PRESUPUESTO DE EGRESOS COMPROMETIDO	\$0.00	\$0.00	\$1,148,510.27	\$841,182.77	\$307,327.50	\$0.00
D	8250	PRESUPUESTO DE EGRESOS DEVENGADO	\$0.00	\$0.00	\$841,182.77	\$841,182.77	\$0.00	\$0.00
D	8260	PRESUPUESTO DE EGRESOS EJERCIDO	\$0.00	\$0.00	\$818,243.77	\$818,243.77	\$22,939.00	\$0.00
D	8270	PRESUPUESTO DE EGRESOS PAGADO	\$0.00	\$0.00	\$818,243.77	\$0.00	\$818,243.77	\$0.00
			\$528,666.89	\$528,666.89	\$54,879,326.27	\$54,879,326.27	\$42,794,352.86	\$42,794,352.86

Sumas =>



PRONABES-PUEBLA Puebla

Balanza de Comprobación del 01/sep./2019 al 30/sep./2019

Cuentas de Mayor con saldo y/o movimientos. (De la cuenta: 1000 a la 9000)

Fecha y hora de Impresión: 08/oct/2019 11:15 a. m.

Usu. supervisor
Rep. rptBalanzaComprobacion

Nat.	Cuenta	Nombre de la cuenta	SALDO ANTERIOR		MOVIMIENTOS		SALDO ACTUAL	
			DEUDOR	ACREEDOR	DEUDOR	ACREEDOR	DEUDOR	ACREEDOR
D	1000	ACTIVO	\$241,665.98	\$0.00	\$75,606.64	\$149,862.32	\$167,410.30	\$0.00
D	1100	ACTIVO CIRCULANTE	\$155,622.88	\$0.00	\$75,606.64	\$149,862.32	\$81,367.20	\$0.00
D	1110	EFFECTIVO Y EQUIVALENTES	\$155,622.88	\$0.00	\$75,156.32	\$149,412.00	\$81,367.20	\$0.00
D	1112	BANCOS/TESORERIA	\$155,620.30	\$0.00	\$75,156.32	\$149,412.00	\$81,364.62	\$0.00
D	1112-01	CUENTAS BANCOMER	\$155,620.30	\$0.00	\$75,156.32	\$149,412.00	\$81,364.62	\$0.00
D	1112-01-001	BANCOMER SUBCTA. 1 34736-9	\$0.00	\$0.00	\$0.00	\$0.00	\$0.00	\$0.00
D	1112-01-002	BANCOMER SUBCTA. 2 34736-9	\$0.00	\$0.00	\$0.00	\$0.00	\$0.00	\$0.00
D	1112-01-006	BANCOMER SUBCTA. 6 34736-9	\$0.00	\$0.00	\$74,706.00	\$74,706.00	\$0.00	\$0.00
D	1112-01-007	CUENTA PRODUCTIVA FEDERAL #0196835678	\$12.51	\$0.00	\$0.02	\$0.00	\$12.53	\$0.00
D	1112-01-008	CUENTA PRODUCTIVA ESTATAL #0196835767	\$6,265.05	\$0.00	\$87.10	\$0.00	\$6,352.15	\$0.00
D	1112-01-010	CUENTA PRODUCTIVA GTOS. OPERACION #0196835872	\$149,342.74	\$0.00	\$363.20	\$74,706.00	\$74,999.94	\$0.00
D	1114	INVERSIONES TEMPORALES (HASTA 3 MESES)	\$2.58	\$0.00	\$0.00	\$0.00	\$2.58	\$0.00
D	1114-01	INVERSIONES TEMPORALES SUBCUENTA 1	\$1.39	\$0.00	\$0.00	\$0.00	\$1.39	\$0.00
D	1114-01-001	CETES	\$0.46	\$0.00	\$0.00	\$0.00	\$0.46	\$0.00
D	1114-01-002	BONOS DE PROTEC. AL. A (BPAS)	\$0.14	\$0.00	\$0.00	\$0.00	\$0.14	\$0.00
D	1114-01-004	BONOS BPAT	\$0.15	\$0.00	\$0.00	\$0.00	\$0.15	\$0.00
D	1114-01-005	UDIBONOS	-\$0.05	\$0.00	\$0.00	\$0.00	-\$0.05	\$0.00
D	1114-01-006	BONO M	\$0.09	\$0.00	\$0.00	\$0.00	\$0.09	\$0.00
D	1114-01-008	BOND - LD	\$0.23	\$0.00	\$0.00	\$0.00	\$0.23	\$0.00
D	1114-01-009	BMERPRE	\$0.06	\$0.00	\$0.00	\$0.00	\$0.06	\$0.00
D	1114-01-010	BMERGOB	\$0.07	\$0.00	\$0.00	\$0.00	\$0.07	\$0.00
D	1114-01-011	IBACOMER	\$0.09	\$0.00	\$0.00	\$0.00	\$0.09	\$0.00
D	1114-01-012	BNAFIN (EMITIDO X INT. DE CREDITO)	\$0.01	\$0.00	\$0.00	\$0.00	\$0.01	\$0.00
D	1114-01-013	BPAG28	\$0.03	\$0.00	\$0.00	\$0.00	\$0.03	\$0.00
D	1114-01-014	BPAG81	\$0.06	\$0.00	\$0.00	\$0.00	\$0.06	\$0.00
D	1114-01-015	IBACMEX	\$0.01	\$0.00	\$0.00	\$0.00	\$0.01	\$0.00
D	1114-01-016	PLCOMER	\$0.03	\$0.00	\$0.00	\$0.00	\$0.03	\$0.00
D	1114-01-017	BANOBRA	\$0.01	\$0.00	\$0.00	\$0.00	\$0.01	\$0.00
D	1114-02	INVERSIONES TEMPORALES SUBCUENTA 2 y 6	\$0.00	\$0.00	\$0.00	\$0.00	\$0.00	\$0.00
D	1114-02-001	CETES	-\$0.46	\$0.00	\$0.00	\$0.00	-\$0.46	\$0.00
D	1114-02-002	BONOS DE PROTEC. AL. A (BPAS)	\$0.03	\$0.00	\$0.00	\$0.00	\$0.03	\$0.00
D	1114-02-003	BONOS DE REGULACION MONET (BREMS)	\$0.01	\$0.00	\$0.00	\$0.00	\$0.01	\$0.00
D	1114-02-004	BONOS BPAT	\$0.10	\$0.00	\$0.00	\$0.00	\$0.10	\$0.00
D	1114-02-005	UDIBONOS	-\$0.40	\$0.00	\$0.00	\$0.00	-\$0.40	\$0.00
D	1114-02-006	BONO M	\$0.10	\$0.00	\$0.00	\$0.00	\$0.10	\$0.00
D	1114-02-007	BOND - LS	\$0.03	\$0.00	\$0.00	\$0.00	\$0.03	\$0.00
D	1114-02-008	BOND - LD	\$0.40	\$0.00	\$0.00	\$0.00	\$0.40	\$0.00
D	1114-02-009	BMERPRE	\$0.10	\$0.00	\$0.00	\$0.00	\$0.10	\$0.00
D	1114-02-010	BMERGOB	-\$0.10	\$0.00	\$0.00	\$0.00	-\$0.10	\$0.00
D	1114-02-011	IBACOMER	\$0.14	\$0.00	\$0.00	\$0.00	\$0.14	\$0.00
D	1114-02-013	BPAG28	\$0.01	\$0.00	\$0.00	\$0.00	\$0.01	\$0.00
D	1114-02-014	BPAG91	\$0.03	\$0.00	\$0.00	\$0.00	\$0.03	\$0.00
D	1114-02-016	BMERGOB2	\$0.01	\$0.00	\$0.00	\$0.00	\$0.01	\$0.00
D	1114-03	INVERSIONES TEMPORALES SUBCUENTA 5	\$1.19	\$0.00	\$0.00	\$0.00	\$1.19	\$0.00
D	1114-03-001	CETES	\$0.20	\$0.00	\$0.00	\$0.00	\$0.20	\$0.00
D	1114-03-002	BONOS DE PROTEC. AL. A (BPAS)	-\$0.06	\$0.00	\$0.00	\$0.00	-\$0.06	\$0.00
D	1114-03-005	UDIBONOS	\$0.92	\$0.00	\$0.00	\$0.00	\$0.92	\$0.00



PRONABES-PUEBLA Puebla

Balanza de Comprobación del 01/sep./2019 al 30/sep./2019 Cuentas de Mayor con saldo y/o movimientos. (De la cuenta: 1000 a la 9000)

Fecha y hora de Impresión 08/oct./2019 11:15 a. m.

Usu. supervisor
Rep: rptBalanzaComprobacion

Nat.	Cuenta	Nombre de la cuenta	SALDO ANTERIOR		MOVIMIENTOS		SALDO ACTUAL	
			DEUDOR	ACREEDOR	DEUDOR	ACREEDOR	DEUDOR	ACREEDOR
D	1114-03-006	BONO M	\$0.08	\$0.00	\$0.00	\$0.00	\$0.08	\$0.00
D	1114-03-008	BOND - LD	\$0.02	\$0.00	\$0.00	\$0.00	\$0.02	\$0.00
D	1114-03-010	BMERGOB	\$0.06	\$0.00	\$0.00	\$0.00	\$0.06	\$0.00
D	1114-03-013	BPAG28	\$0.01	\$0.00	\$0.00	\$0.00	\$0.01	\$0.00
D	1114-03-016	PLCOMER	-\$0.03	\$0.00	\$0.00	\$0.00	-\$0.03	\$0.00
D	1114-03-017	BANOBRA	-\$0.01	\$0.00	\$0.00	\$0.00	-\$0.01	\$0.00
D	1120	DERECHOS A RECIBIR EFECTIVO O EQUIVALENTES	\$0.00	\$0.00	\$450.32	\$450.32	\$0.00	\$0.00
D	1122	CUENTAS POR COBRAR A CORTO PLAZO	\$0.00	\$0.00	\$0.00	\$0.00	\$0.00	\$0.00
D	1122-83	Convenios	\$0.00	\$0.00	\$0.00	\$0.00	\$0.00	\$0.00
D	1124	INGRESOS POR RECUPERAR A CORTO PLAZO	\$0.00	\$0.00	\$450.32	\$450.32	\$0.00	\$0.00
D	1124-51	Productos	\$0.00	\$0.00	\$450.32	\$450.32	\$0.00	\$0.00
D	1200	ACTIVO NO CIRCULANTE	\$86,043.10	\$0.00	\$0.00	\$0.00	\$86,043.10	\$0.00
D	1240	BIENES MUEBLES	\$98,043.10	\$0.00	\$0.00	\$0.00	\$98,043.10	\$0.00
D	1241	MOBILIARIO Y EQUIPO DE ADMINISTRACIÓN	\$98,043.10	\$0.00	\$0.00	\$0.00	\$98,043.10	\$0.00
D	1241-3	Equipo de Cómputo y de Tecnologías de la Información	\$98,043.10	\$0.00	\$0.00	\$0.00	\$98,043.10	\$0.00
D	1241-3-001	Equipo de Cómputo	\$86,043.10	\$0.00	\$0.00	\$0.00	\$86,043.10	\$0.00
D	1241-3-5151	Equipo de cómputo y de tecnología de la información	\$12,000.00	\$0.00	\$0.00	\$0.00	\$12,000.00	\$0.00
A	1260	DEPRECIACIÓN, DETERIORO Y AMORTIZACIÓN ACUMULADA DE BIENES	\$0.00	\$12,000.00	\$0.00	\$0.00	\$0.00	\$12,000.00
A	1263	DEPRECIACIÓN ACUMULADA DE BIENES MUEBLES	\$0.00	\$12,000.00	\$0.00	\$0.00	\$0.00	\$12,000.00
A	1263-1	Depreciación Acumulada de Mobiliario y Equipo de Administración.	\$0.00	\$12,000.00	\$0.00	\$0.00	\$0.00	\$12,000.00
A	1263-1-001	Depreciación Equipo de Cómputo	\$0.00	\$12,000.00	\$0.00	\$0.00	\$0.00	\$12,000.00
A	2000	PASIVO	\$0.00	\$0.00	\$74,706.00	\$86,175.50	\$0.00	\$22,939.00
A	2100	PASIVO CIRCULANTE	\$0.00	\$0.00	\$74,706.00	\$86,175.50	\$0.00	\$22,939.00
A	2110	CUENTAS POR PAGAR A CORTO PLAZO	\$0.00	\$0.00	\$74,706.00	\$86,175.50	\$0.00	\$22,939.00
A	2112	PROVEEDORES POR PAGAR A CORTO PLAZO	\$0.00	\$0.00	\$74,706.00	\$86,175.50	\$0.00	\$22,939.00
A	2112-1	Deudas por Adquisición de Bienes y Contratación de Servicios por Pagar a CP	\$0.00	\$11,469.50	\$74,706.00	\$86,175.50	\$0.00	\$22,939.00
A	2112-1-000001	NDA CONTADORES PUBLICOS S.C	\$0.00	\$0.00	\$13,226.00	\$13,226.00	\$0.00	\$0.00
A	2112-1-000003	JULIAN LOPEZ GASCA	\$0.00	\$0.00	\$0.00	\$0.00	\$0.00	\$0.00
A	2112-1-000004	SALVADOR DE LA ROSA ZAMBRANO	\$0.00	\$0.00	\$14,500.00	\$14,500.00	\$0.00	\$0.00
A	2112-1-000007	BBVA BANCOMER S.A	\$0.00	\$0.00	\$0.00	\$0.00	\$0.00	\$0.00
A	2112-1-000023	LUCIA ACO CUAMANI	\$0.00	\$0.00	\$14,500.00	\$14,500.00	\$0.00	\$0.00
A	2112-1-000038	EDITH GUADALUPE SPEZZIA ESCAMILLA	\$0.00	\$0.00	\$0.00	\$0.00	\$0.00	\$0.00
A	2112-1-000039	JANNET HERNANDEZ ALVIRDE	\$0.00	\$0.00	\$14,500.00	\$14,500.00	\$0.00	\$0.00
A	2112-1-000040	DAIRA DE JESUS GALLEGOS MERINO	\$0.00	\$0.00	\$0.00	\$0.00	\$0.00	\$0.00
A	2112-1-000041	JOSE OREA CASTRO	\$0.00	\$0.00	\$0.00	\$0.00	\$0.00	\$0.00
A	2112-1-000042	LUIS ALBERTO PEREZ JIMENEZ	\$0.00	\$11,469.50	\$0.00	\$11,469.50	\$0.00	\$22,939.00
A	2112-1-000043	CRISTIAN EDGAR CABRERA MORALES	\$0.00	\$0.00	\$8,120.00	\$8,120.00	\$0.00	\$0.00
A	2112-1-000044	INTEGRACION CORPORATIVA PARA LA INDUSTRIA Y COMERCIO SA DE CV	\$0.00	\$0.00	\$9,860.00	\$9,860.00	\$0.00	\$0.00
A	2115	TRANSFERENCIAS OTORGADAS POR PAGAR A CORTO PLAZO	\$0.00	\$0.00	\$0.00	\$0.00	\$0.00	\$0.00
A	2115-4241	Transferencias otorgadas a entidades federativas y municipios	\$0.00	\$0.00	\$0.00	\$0.00	\$0.00	\$0.00
A	3000	HACIENDA PÚBLICA/PATRIMONIO	\$0.00	\$516,666.89	\$0.00	\$0.00	\$0.00	\$516,666.89
A	3100	HACIENDA PÚBLICA/PATRIMONIO CONTRIBUIDO	\$0.00	\$86,043.10	\$0.00	\$0.00	\$0.00	\$86,043.10
A	3110	APORTACIONES	\$0.00	\$86,043.10	\$0.00	\$0.00	\$0.00	\$86,043.10
A	3110-01	APORTACIONES INICIALES	\$0.00	\$86,043.10	\$0.00	\$0.00	\$0.00	\$86,043.10



PRONABES-PUEBLA Puebla

Balanza de Comprobación del 01/sep./2019 al 30/sep./2019 Cuentas de Mayor con saldo y/o movimientos. (De la cuenta: 1000 a la 9000)

Fecha y hora de Impresión: 08/oct./2019 11:15 a. m.

Usu. supervisor
Rep: rptBalanzaComprobacion

Nat.	Cuenta	Nombre de la cuenta	SALDO ANTERIOR		MOVIMIENTOS		SALDO ACTUAL	
			DEUDOR	ACREEDOR	DEUDOR	ACREEDOR	DEUDOR	ACREEDOR
A	3200	HACIENDA PÚBLICA /PATRIMONIO GENERADO	\$0.00	\$430,623.79	\$0.00	\$0.00	\$0.00	\$430,623.79
A	3210	RESULTADOS DEL EJERCICIO (AHORRO/ DESAHORRO)	\$0.00	\$0.00	\$0.00	\$0.00	\$0.00	\$0.00
A	3210-2018	Resultado del Ejercicio Actual 2018	\$0.00	\$0.00	\$0.00	\$0.00	\$0.00	\$0.00
A	3220	RESULTADOS DE EJERCICIOS ANTERIORES	\$0.00	\$430,623.79	\$0.00	\$0.00	\$0.00	\$430,623.79
A	3220-01	RESULTADO EJERCICIO 2005	\$0.00	\$42,762,640.97	\$0.00	\$0.00	\$0.00	\$42,762,640.97
A	3220-01-001	RESULTADO EJERCICIO 2005 SUBCTA. 1	\$0.00	\$29,216,228.97	\$0.00	\$0.00	\$0.00	\$29,216,228.97
A	3220-01-002	RESULTADO EJERCICIO 2005 SUBCTA. 2 y 6	\$0.00	\$13,546,412.00	\$0.00	\$0.00	\$0.00	\$13,546,412.00
A	3220-02	RESULTADO 1ra. ADMON. 2005	\$0.00	\$22,647,255.52	\$0.00	\$0.00	\$0.00	\$22,647,255.52
A	3220-02-001	RESULTADO 1ra. ADMON. 2005 SUBCTA. 1	\$0.00	\$11,327,108.37	\$0.00	\$0.00	\$0.00	\$11,327,108.37
A	3220-02-002	RESULTADO 1ra. ADMON. 2005 SUBCTA. 2 y 6	\$0.00	\$11,320,147.15	\$0.00	\$0.00	\$0.00	\$11,320,147.15
A	3220-03	RESULTADO EJERCICIO 2006	\$0.00	-\$36,288,858.00	\$0.00	\$0.00	\$0.00	-\$36,288,858.00
A	3220-03-001	RESULTADO EJERCICIO 2006 SUBCTA. 1	\$0.00	-\$18,144,429.00	\$0.00	\$0.00	\$0.00	-\$18,144,429.00
A	3220-03-002	RESULTADO EJERCICIO 2006 SUBCTA. 2 y 6	\$0.00	-\$18,144,429.00	\$0.00	\$0.00	\$0.00	-\$18,144,429.00
A	3220-04	RESULTADO EJERCICIO 2007	\$0.00	\$19,484,160.23	\$0.00	\$0.00	\$0.00	\$19,484,160.23
A	3220-04-001	RESULTADO EJERCICIO 2007 SUBCTA. 1	\$0.00	\$20,520,641.77	\$0.00	\$0.00	\$0.00	\$20,520,641.77
A	3220-04-002	RESULTADO EJERCICIO 2007 SUBCTA. 2 y 6	\$0.00	-\$5,941,754.86	\$0.00	\$0.00	\$0.00	-\$5,941,754.86
A	3220-04-003	RESULTADO EJERCICIO 2007 SUBCTA. 5	\$0.00	\$4,905,273.32	\$0.00	\$0.00	\$0.00	\$4,905,273.32
A	3220-05	RESULTADO EJERCICIO 2008	\$0.00	\$25,154,003.76	\$0.00	\$0.00	\$0.00	\$25,154,003.76
A	3220-05-001	RESULTADO EJERCICIO 2008 SUBCTA. 1	\$0.00	\$17,871,611.07	\$0.00	\$0.00	\$0.00	\$17,871,611.07
A	3220-05-002	RESULTADO EJERCICIO 2008 SUBCTA. 2 y 6	\$0.00	\$5,237,488.22	\$0.00	\$0.00	\$0.00	\$5,237,488.22
A	3220-05-003	RESULTADO EJERCICIO 2008 SUBCTA. 5	\$0.00	\$2,044,904.47	\$0.00	\$0.00	\$0.00	\$2,044,904.47
A	3220-06	RESULTADO EJERCICIO 2009	\$0.00	\$18,806,636.42	\$0.00	\$0.00	\$0.00	\$18,806,636.42
A	3220-06-001	RESULTADO EJERCICIO 2009 SUBCTA. 1	\$0.00	\$14,836,609.12	\$0.00	\$0.00	\$0.00	\$14,836,609.12
A	3220-06-002	RESULTADO EJERCICIO 2009 SUBCTA. 2 y 6	\$0.00	\$3,837,968.53	\$0.00	\$0.00	\$0.00	\$3,837,968.53
A	3220-06-003	RESULTADO EJERCICIO 2009 SUBCTA. 5	\$0.00	\$132,058.77	\$0.00	\$0.00	\$0.00	\$132,058.77
A	3220-07	RESULTADO EJERCICIO 2010	\$0.00	\$5,091,058.10	\$0.00	\$0.00	\$0.00	\$5,091,058.10
A	3220-07-001	RESULTADO EJERCICIO 2010 SUBCTA. 1	\$0.00	-\$2,683,228.08	\$0.00	\$0.00	\$0.00	-\$2,683,228.08
A	3220-07-002	RESULTADO EJERCICIO 2010 SUBCTA. 2 y 6	\$0.00	\$7,911,426.24	\$0.00	\$0.00	\$0.00	\$7,911,426.24
A	3220-07-003	RESULTADO EJERCICIO 2010 SUBCTA. 5	\$0.00	-\$137,140.06	\$0.00	\$0.00	\$0.00	-\$137,140.06
A	3220-08	RESULTADO EJERCICIO 2011	\$0.00	-\$34,910,666.84	\$0.00	\$0.00	\$0.00	-\$34,910,666.84
A	3220-08-001	RESULTADO EJERCICIO 2011 SUBCTA. 1	\$0.00	-\$14,763,544.46	\$0.00	\$0.00	\$0.00	-\$14,763,544.46
A	3220-08-002	RESULTADO EJERCICIO 2011 SUBCTA. 2 y 6	\$0.00	-\$19,030,464.16	\$0.00	\$0.00	\$0.00	-\$19,030,464.16
A	3220-08-003	RESULTADO EJERCICIO 2011 SUBCTA. 5	\$0.00	-\$1,116,658.22	\$0.00	\$0.00	\$0.00	-\$1,116,658.22
A	3220-09	RESULTADO EJERCICIO 2012	\$0.00	\$22,906,946.93	\$0.00	\$0.00	\$0.00	\$22,906,946.93
A	3220-09-001	RESULTADO EJERCICIO 2012 SUBCTA. 1	\$0.00	\$20,339,495.05	\$0.00	\$0.00	\$0.00	\$20,339,495.05
A	3220-09-002	RESULTADO EJERCICIO 2012 SUBCTA. 2 y 6	\$0.00	\$1,020,100.17	\$0.00	\$0.00	\$0.00	\$1,020,100.17
A	3220-09-003	RESULTADO EJERCICIO 2012 SUBCTA. 5	\$0.00	-\$3,587,552.05	\$0.00	\$0.00	\$0.00	-\$3,587,552.05
A	3220-10	RESULTADO EJERCICIO 2013	\$0.00	\$40,379,257.35	\$0.00	\$0.00	\$0.00	\$40,379,257.35
A	3220-10-001	RESULTADO EJERCICIO 2013 SUBCTA. 1	\$0.00	\$41,071,355.89	\$0.00	\$0.00	\$0.00	\$41,071,355.89
A	3220-10-002	RESULTADO EJERCICIO 2013 SUBCTA. 2 y 6	\$0.00	\$517,005.28	\$0.00	\$0.00	\$0.00	\$517,005.28
A	3220-10-003	RESULTADO EJERCICIO 2013 SUBCTA. 5	\$0.00	-\$1,209,103.82	\$0.00	\$0.00	\$0.00	-\$1,209,103.82
A	3220-11	RESULTADO EJERCICIO 2014	\$0.00	-\$56,913,584.69	\$0.00	\$0.00	\$0.00	-\$56,913,584.69
A	3220-2015	RESULTADO DE EJERCICIOS ANTERIORES 2015	\$0.00	\$34,531,719.95	\$0.00	\$0.00	\$0.00	\$34,531,719.95
A	3220-2016	RESULTADO DE EJERCICIOS ANTERIORES 2016	\$0.00	-\$48,862,551.00	\$0.00	\$0.00	\$0.00	-\$48,862,551.00
A	3220-2017	RESULTADO DE EJERCICIOS ANTERIORES 2017	\$0.00	\$13,962,747.84	\$0.00	\$0.00	\$0.00	\$13,962,747.84
A	3220-2018	RESULTADO DE EJERCICIOS ANTERIORES 2018	\$0.00	-\$20,506,248.89	\$0.00	\$0.00	\$0.00	-\$20,506,248.89
A	4000	INGRESOS Y OTROS BENEFICIOS	\$0.00	\$488,536.86	\$0.00	\$450.32	\$0.00	\$488,987.18
A	4100	INGRESOS DE GESTIÓN	\$0.00	\$5,636.86	\$0.00	\$450.32	\$0.00	\$6,087.18



PRONABES-PUEBLA Puebla

Balanza de Comprobación del 01/sep./2019 al 30/sep./2019 Cuentas de Mayor con saldo y/o movimientos. (De la cuenta: 1000 a la 9000)

Fecha y hora de Impresión | 08/oct./2019 | 11:15 a. m.

Usu: supervisor
Rep: rptBalanzaComprobacion

Nat.	Cuenta	Nombre de la cuenta	SALDO ANTERIOR		MOVIMIENTOS		DEUDOR	ACREEDOR	DEUDOR	ACREEDOR	SALDO ACTUAL
			DEUDOR	ACREEDOR	DEUDOR	ACREEDOR					
A	4150	PRODUCTOS	\$0.00	\$5,636.86	\$0.00	\$450.32	\$0.00	\$0.00	\$6,087.18	\$0.00	\$6,087.18
A	4151	PRODUCTOS	\$0.00	\$5,636.86	\$0.00	\$450.32	\$0.00	\$0.00	\$6,087.18	\$0.00	\$6,087.18
A	4151-01	INTERESES GANADOS RECURSO FEDERAL	\$0.00	\$30.09	\$0.00	\$0.02	\$0.00	\$0.00	\$30.11	\$0.00	\$30.11
A	4151-02	INTERESES GANADOS RECURSO ESTATAL	\$0.00	\$2,121.83	\$0.00	\$87.10	\$0.00	\$0.00	\$2,208.93	\$0.00	\$2,208.93
A	4151-03	INTERESES GANADOS GASTOS DE OPERACION	\$0.00	\$3,484.94	\$0.00	\$363.20	\$0.00	\$0.00	\$3,848.14	\$0.00	\$3,848.14
A	4200	PARTICIPACIONES, APORTACIONES, CONVENIOS, PARTICIPACIONES, APORTACIONES, CONVENIOS, INCENTIVOS DERIVADOS DE LA COLABORACIÓN FISCAL, INCENTIVOS DERIVADOS DE LA COLABORACIÓN FISCAL, ASIGNACIONES, SUBSIDIOS Y SUBVENCIONES, Y PENSIONES Y JUBILACIONES	\$0.00	\$462,900.00	\$0.00	\$0.00	\$0.00	\$0.00	\$462,900.00	\$0.00	\$462,900.00
A	4210	PARTICIPACIONES, APORTACIONES, CONVENIOS, INCENTIVOS DERIVADOS DE LA COLABORACIÓN FISCAL Y FONDOS DISTINTOS DE APORTACIONES	\$0.00	\$462,900.00	\$0.00	\$0.00	\$0.00	\$0.00	\$462,900.00	\$0.00	\$462,900.00
A	4213	CONVENIOS	\$0.00	\$462,900.00	\$0.00	\$0.00	\$0.00	\$0.00	\$462,900.00	\$0.00	\$462,900.00
A	4213-03	AMPLIACIÓN PRESUPUESTAL AUTORIZADA	\$0.00	\$462,900.00	\$0.00	\$0.00	\$0.00	\$0.00	\$462,900.00	\$0.00	\$462,900.00
D	5000	GASTOS Y OTRAS PÉRDIDAS	\$755,007.27	\$0.00	\$86,175.50	\$0.00	\$841,182.77	\$0.00	\$0.00	\$841,182.77	\$0.00
D	5100	GASTOS DE FUNCIONAMIENTO	\$737,923.27	\$0.00	\$86,175.50	\$0.00	\$824,098.77	\$0.00	\$0.00	\$824,098.77	\$0.00
D	5120	MATERIALES Y SUMINISTROS	\$17,324.17	\$0.00	\$0.00	\$0.00	\$17,324.17	\$0.00	\$0.00	\$17,324.17	\$0.00
D	5121	MATERIALES DE ADMINISTRACIÓN, EMISIÓN DE DOCUMENTOS Y ARTICULOS OFICIALES	\$3,963.87	\$0.00	\$0.00	\$0.00	\$3,963.87	\$0.00	\$0.00	\$3,963.87	\$0.00
D	5121-2111	Materiales, útiles y equipos menores de oficina	\$3,756.40	\$0.00	\$0.00	\$0.00	\$3,756.40	\$0.00	\$0.00	\$3,756.40	\$0.00
D	5121-2141	Materiales, útiles y equipos menores de tecnologías de la información y comunicaciones	\$207.47	\$0.00	\$0.00	\$0.00	\$207.47	\$0.00	\$0.00	\$207.47	\$0.00
D	5122	ALIMENTOS Y UTENSILIOS	\$760.30	\$0.00	\$0.00	\$0.00	\$760.30	\$0.00	\$0.00	\$760.30	\$0.00
D	5122-2211	Productos alimenticios para personas	\$641.90	\$0.00	\$0.00	\$0.00	\$641.90	\$0.00	\$0.00	\$641.90	\$0.00
D	5122-2231	Utensilios para el servicio de alimentación	\$118.40	\$0.00	\$0.00	\$0.00	\$118.40	\$0.00	\$0.00	\$118.40	\$0.00
D	5129	HERRAMIENTAS, REFACCIONES Y ACCESORIOS MENORES	\$12,600.00	\$0.00	\$0.00	\$0.00	\$12,600.00	\$0.00	\$0.00	\$12,600.00	\$0.00
D	5129-2941	Refacciones y accesorios menores de equipo de cómputo y tecnologías de la información	\$12,600.00	\$0.00	\$0.00	\$0.00	\$12,600.00	\$0.00	\$0.00	\$12,600.00	\$0.00
D	5130	SERVICIOS GENERALES	\$720,599.10	\$0.00	\$86,175.50	\$0.00	\$806,774.60	\$0.00	\$0.00	\$806,774.60	\$0.00
D	5133	SERVICIOS PROFESIONALES, CIENTÍFICOS Y TÉCNICOS Y OTROS SERVICIOS	\$604,700.00	\$0.00	\$86,175.50	\$0.00	\$690,875.50	\$0.00	\$0.00	\$690,875.50	\$0.00
D	5133-3311	Servicios legales, de contabilidad, auditoría y relacionados	\$246,260.00	\$0.00	\$32,815.50	\$0.00	\$279,075.50	\$0.00	\$0.00	\$279,075.50	\$0.00
D	5133-3331	Servicios de consultoría administrativa, procesos, técnica y en tecnologías de la información	\$232,000.00	\$0.00	\$29,000.00	\$0.00	\$261,000.00	\$0.00	\$0.00	\$261,000.00	\$0.00
D	5133-3361	Servicios de apoyo administrativo, fotocopiado e impresión	\$126,440.00	\$0.00	\$24,360.00	\$0.00	\$150,800.00	\$0.00	\$0.00	\$150,800.00	\$0.00
D	5134	SERVICIOS FINANCIEROS, BANCARIOS Y COMERCIALES	\$115,213.11	\$0.00	\$0.00	\$0.00	\$115,213.11	\$0.00	\$0.00	\$115,213.11	\$0.00
D	5134-3411	Servicios financieros y bancarios	\$115,213.11	\$0.00	\$0.00	\$0.00	\$115,213.11	\$0.00	\$0.00	\$115,213.11	\$0.00
D	5137	SERVICIOS DE TRASLADO Y VIÁTICOS	\$685.99	\$0.00	\$0.00	\$0.00	\$685.99	\$0.00	\$0.00	\$685.99	\$0.00
D	5137-3721	Pasajes terrestres Nacionales	\$685.99	\$0.00	\$0.00	\$0.00	\$685.99	\$0.00	\$0.00	\$685.99	\$0.00
D	5200	TRANSFERENCIAS, ASIGNACIONES, SUBSIDIOS Y OTRAS AYUDAS	\$17,084.00	\$0.00	\$0.00	\$0.00	\$17,084.00	\$0.00	\$0.00	\$17,084.00	\$0.00
D	5220	TRANSFERENCIAS AL RESTO DEL SECTOR PÚBLICO	\$17,084.00	\$0.00	\$0.00	\$0.00	\$17,084.00	\$0.00	\$0.00	\$17,084.00	\$0.00
D	5222	TRANSFERENCIAS A ENTIDADES FEDERATIVAS Y MUNICIPIOS	\$17,084.00	\$0.00	\$0.00	\$0.00	\$17,084.00	\$0.00	\$0.00	\$17,084.00	\$0.00
D	5222-4241	Transferencias otorgadas a entidades federativas y municipios	\$17,084.00	\$0.00	\$0.00	\$0.00	\$17,084.00	\$0.00	\$0.00	\$17,084.00	\$0.00
D	8000	CUENTAS DE ORDEN PRESUPUESTARIAS	\$0.00	\$0.00	\$247,930.64	\$247,930.64	\$0.00	\$0.00	\$0.00	\$0.00	\$0.00
D	8100	LEY DE INGRESOS	\$0.00	\$0.00	\$900.64	\$900.64	\$0.00	\$0.00	\$0.00	\$0.00	\$0.00
D	8110	LEY DE INGRESOS ESTIMADA	\$20,143,749.66	\$0.00	\$0.00	\$0.00	\$20,143,749.66	\$0.00	\$0.00	\$20,143,749.66	\$0.00
D	8110-51	Productos	\$143,749.66	\$0.00	\$0.00	\$0.00	\$143,749.66	\$0.00	\$0.00	\$143,749.66	\$0.00



PRONABES-PUEBLA Puebla

Balanza de Comprobación del 01/sep./2019 al 30/sep./2019

Cuentas de Mayor con saldo y/o movimientos. (De la cuenta: 1000 a la 9000)

Fecha y hora de impresión: 08/oct/2019 11:15 a. m.

Usr: supervisor
Rep: rptBalanzaComprobacion

Nat.	Cuenta	Nombre de la cuenta	SALDO ANTERIOR		MOVIMIENTOS		SALDO ACTUAL	
			DEUDOR	ACREEDOR	DEUDOR	ACREEDOR	DEUDOR	ACREEDOR
D	8110-51-01	INTERESES GANADOS RECURSO FEDERAL	\$68,117.33	\$0.00	\$0.00	\$0.00	\$68,117.33	\$0.00
D	8110-51-02	INTERESES GANADOS RECURSO ESTATAL	\$68,117.33	\$0.00	\$0.00	\$0.00	\$68,117.33	\$0.00
D	8110-51-03	INTERESES GANADOS GASTOS DE OPERACION	\$7,515.00	\$0.00	\$0.00	\$0.00	\$7,515.00	\$0.00
D	8110-83	Convenios	\$20,000,000.00	\$0.00	\$0.00	\$0.00	\$20,000,000.00	\$0.00
D	8110-83-01	APORTACION FEDERAL	\$10,000,000.00	\$0.00	\$0.00	\$0.00	\$10,000,000.00	\$0.00
D	8110-83-02	APORTACION ESTATAL	\$10,000,000.00	\$0.00	\$0.00	\$0.00	\$10,000,000.00	\$0.00
A	8120	LEY DE INGRESOS POR EJECUTAR	\$0.00	\$20,138,112.80	\$450.32	\$0.00	\$0.00	\$20,137,662.48
A	8120-51	Productos	\$0.00	\$138,112.80	\$450.32	\$0.00	\$0.00	\$137,662.48
A	8120-51-01	INTERESES GANADOS RECURSO FEDERAL	\$0.00	\$68,087.24	\$0.02	\$0.00	\$0.00	\$68,087.22
A	8120-51-02	INTERESES GANADOS RECURSO ESTATAL	\$0.00	\$65,995.50	\$87.10	\$0.00	\$0.00	\$65,908.40
A	8120-51-03	INTERESES GANADOS GASTOS DE OPERACION	\$0.00	\$4,030.06	\$363.20	\$0.00	\$0.00	\$3,666.86
A	8120-83	Convenios	\$0.00	\$20,000,000.00	\$0.00	\$0.00	\$0.00	\$20,000,000.00
A	8120-83-01	APORTACION FEDERAL	\$0.00	\$10,000,000.00	\$0.00	\$0.00	\$0.00	\$10,000,000.00
A	8120-83-02	APORTACION ESTATAL	\$0.00	\$10,000,000.00	\$0.00	\$0.00	\$0.00	\$10,000,000.00
A	8120-83-03	AMPLIACIÓN PRESUPUESTAL AUTORIZADA	\$0.00	\$0.00	\$0.00	\$0.00	\$0.00	\$0.00
D	8130	MODIFICACIONES A LA LEY DE INGRESOS ESTIMADA	\$462,900.00	\$0.00	\$0.00	\$0.00	\$462,900.00	\$0.00
D	8130-83	Convenios	\$462,900.00	\$0.00	\$0.00	\$0.00	\$462,900.00	\$0.00
D	8130-83-03	AMPLIACIÓN PRESUPUESTAL AUTORIZADA	\$462,900.00	\$0.00	\$0.00	\$0.00	\$462,900.00	\$0.00
A	8140	LEY DE INGRESOS DEVENGADA	\$0.00	\$0.00	\$450.32	\$0.00	\$0.00	\$0.00
A	8140-51	Productos	\$0.00	\$0.00	\$450.32	\$0.00	\$0.00	\$0.00
A	8140-51-01	INTERESES GANADOS RECURSO FEDERAL	\$0.00	\$0.00	\$0.02	\$0.00	\$0.00	\$0.00
A	8140-51-02	INTERESES GANADOS RECURSO ESTATAL	\$0.00	\$0.00	\$87.10	\$0.00	\$0.00	\$0.00
A	8140-51-03	INTERESES GANADOS GASTOS DE OPERACION	\$0.00	\$0.00	\$363.20	\$0.00	\$0.00	\$0.00
A	8140-83	Convenios	\$0.00	\$0.00	\$0.00	\$0.00	\$0.00	\$0.00
A	8140-83-03	AMPLIACIÓN PRESUPUESTAL AUTORIZADA	\$0.00	\$0.00	\$0.00	\$0.00	\$0.00	\$0.00
A	8150	LEY DE INGRESOS RECAUDADA	\$0.00	\$468,536.86	\$0.00	\$450.32	\$0.00	\$468,987.18
A	8150-51	Productos	\$0.00	\$5,636.86	\$0.00	\$450.32	\$0.00	\$6,087.18
A	8150-51-01	INTERESES GANADOS RECURSO FEDERAL	\$0.00	\$30.09	\$0.00	\$0.02	\$0.00	\$30.11
A	8150-51-02	INTERESES GANADOS RECURSO ESTATAL	\$0.00	\$2,121.83	\$0.00	\$87.10	\$0.00	\$2,208.93
A	8150-51-03	INTERESES GANADOS GASTOS DE OPERACION	\$0.00	\$3,484.94	\$0.00	\$363.20	\$0.00	\$3,848.14
A	8150-83	Convenios	\$0.00	\$462,900.00	\$0.00	\$0.00	\$0.00	\$462,900.00
A	8150-83-03	AMPLIACIÓN PRESUPUESTAL AUTORIZADA	\$0.00	\$462,900.00	\$0.00	\$0.00	\$0.00	\$462,900.00
A	8200	PRESUPUESTO DE EGRESOS	\$0.00	\$0.00	\$247,030.00	\$247,030.00	\$0.00	\$0.00
A	8210	PRESUPUESTO DE EGRESOS APROBADO	\$0.00	\$20,143,749.66	\$0.00	\$0.00	\$0.00	\$20,143,749.66
A	8210-5-51-101-4431-1	Ayudas sociales a instituciones de enseñanza G. Corriente	\$0.00	\$9,933,641.00	\$0.00	\$0.00	\$0.00	\$9,933,641.00
A	8210-5-52-101-4241-1	Transferencias otorgadas a entidades federativas y municipios G. Corriente	\$0.00	\$68,117.33	\$0.00	\$0.00	\$0.00	\$68,117.33
A	8210-6-01-101-2111-1	Materiales, útiles y equipos menores de oficina G. Corriente	\$0.00	\$18,000.00	\$0.00	\$0.00	\$0.00	\$18,000.00
A	8210-6-01-101-2141-1	Materiales, útiles y equipos menores de tecnologías de la información y comunicaciones G. Corriente	\$0.00	\$13,515.00	\$0.00	\$0.00	\$0.00	\$13,515.00
A	8210-6-01-101-2941-1	Refacciones y accesorios menores de equipo de cómputo y tecnologías de la información G. Corriente	\$0.00	\$10,000.00	\$0.00	\$0.00	\$0.00	\$10,000.00
A	8210-6-01-101-3311-1	Servicios legales, de contabilidad, auditoría y relacionados G. Corriente	\$0.00	\$71,569.68	\$0.00	\$0.00	\$0.00	\$71,569.68
A	8210-6-01-101-3411-1	Servicios financieros y bancarios G. Corriente	\$0.00	\$79,881.32	\$0.00	\$0.00	\$0.00	\$79,881.32
A	8210-6-01-101-3721-1	Pasajes terrestres Nacionales G. Corriente	\$0.00	\$5,383.33	\$0.00	\$0.00	\$0.00	\$5,383.33
A	8210-6-01-101-3751-1	Viáticos en el país G. Corriente	\$0.00	\$10,000.00	\$0.00	\$0.00	\$0.00	\$10,000.00
A	8210-6-51-101-4431-1	Ayudas sociales a instituciones de enseñanza G. Corriente	\$0.00	\$9,933,642.00	\$0.00	\$0.00	\$0.00	\$9,933,642.00



PRONABES-PUEBLA

Puebla

Balanza de Comprobación del 01/sep./2019 al 30/sep./2019
Cuentas de Mayor con saldo y/o movimientos. (De la cuenta: 1000 a la 9000)

Usr: supervisor
 Rep: rptBalanzaComprobacion

Fecha y | 08/oct./2019
 hora de Impresión | 11:15 a. m.

Nat.	Cuenta	Nombre de la cuenta	SALDO ANTERIOR		MOVIMIENTOS		SALDO ACTUAL	
			DEUDOR	ACREEDOR	DEUDOR	ACREEDOR	DEUDOR	ACREEDOR
D	8220	PRESUPUESTO DE EGRESOS POR EJERCER	\$20,018,572.86	\$0.00	\$0.00	-\$27.00	\$20,018,599.86	\$0.00
D	8220-5-51-101-4431-1	Ayudas sociales a instituciones de enseñanza G. Corriente	\$9,933,641.00	\$0.00	\$0.00	\$0.00	\$9,933,641.00	\$0.00
D	8220-5-52-101-4241-1	Transferencias otorgadas a entidades federativas y municipios G. Corriente	\$51,033.33	\$0.00	\$0.00	\$0.00	\$51,033.33	\$0.00
D	8220-6-01-101-2111-1	Materiales, útiles y equipos menores de oficina G. Corriente	\$14,243.60	\$0.00	\$0.00	\$0.00	\$14,243.60	\$0.00
D	8220-6-01-101-2141-1	Materiales, útiles y equipos menores de tecnologías de la información y comunicaciones G. Corriente	\$13,307.53	\$0.00	\$0.00	\$0.00	\$13,307.53	\$0.00
D	8220-6-01-101-2211-1	Productos alimenticios para personas G. Corriente	\$358.10	\$0.00	\$0.00	\$0.00	\$358.10	\$0.00
D	8220-6-01-101-2231-1	Utensilios para el servicio de alimentación G. Corriente	\$881.60	\$0.00	\$0.00	\$0.00	\$881.60	\$0.00
D	8220-6-01-101-2941-1	Refacciones y accesorios menores de equipo de cómputo y tecnologías de la información G. Corriente	\$0.00	\$0.00	\$0.00	\$0.00	\$0.00	\$0.00
D	8220-6-01-101-3311-1	Servicios legales, de contabilidad, auditoría y relacionados G. Corriente	\$0.00	\$0.00	\$0.00	-\$27.00	\$27.00	\$0.00
D	8220-6-01-101-3331-1	Servicios de consultoría administrativa, procesos, técnica y en tecnologías de la información G. Corriente	\$0.00	\$0.00	\$0.00	\$0.00	\$0.00	\$0.00
D	8220-6-01-101-3361-1	Servicios de apoyo administrativo, fotocopiado e impresión G. Corriente	\$2,490.00	\$0.00	\$0.00	\$0.00	\$2,490.00	\$0.00
D	8220-6-01-101-3411-1	Servicios financieros y bancarios G. Corriente	\$54,278.36	\$0.00	\$0.00	\$0.00	\$54,278.36	\$0.00
D	8220-6-01-101-3721-1	Pasajes terrestres Nacionales G. Corriente	\$4,697.34	\$0.00	\$0.00	\$0.00	\$4,697.34	\$0.00
D	8220-6-01-101-3751-1	Viáticos en el país G. Corriente	\$10,000.00	\$0.00	\$0.00	\$0.00	\$10,000.00	\$0.00
D	8220-6-51-101-4431-1	Ayudas sociales a instituciones de enseñanza G. Corriente	\$9,933,642.00	\$0.00	\$0.00	\$0.00	\$9,933,642.00	\$0.00
A	8230	MODIFICACIONES AL PRESUPUESTO DE EGRESOS APROBADO	\$0.00	\$1,023,360.47	\$0.00	\$0.00	\$0.00	\$1,023,360.47
A	8230-6-01-101-2211-1	Productos alimenticios para personas G. Corriente	\$0.00	\$1,000.00	\$0.00	\$0.00	\$0.00	\$1,000.00
A	8230-6-01-101-2231-1	Utensilios para el servicio de alimentación G. Corriente	\$0.00	\$1,000.00	\$0.00	\$0.00	\$0.00	\$1,000.00
A	8230-6-01-101-2941-1	Refacciones y accesorios menores de equipo de cómputo y tecnologías de la información G. Corriente	\$0.00	\$2,600.00	\$0.00	\$0.00	\$0.00	\$2,600.00
A	8230-6-01-101-3311-1	Servicios legales, de contabilidad, auditoría y relacionados G. Corriente	\$0.00	\$306,060.32	\$0.00	\$0.00	\$0.00	\$306,060.32
A	8230-6-01-101-3331-1	Servicios de consultoría administrativa, procesos, técnica y en tecnologías de la información G. Corriente	\$0.00	\$348,000.00	\$0.00	\$0.00	\$0.00	\$348,000.00
A	8230-6-01-101-3361-1	Servicios de apoyo administrativo, fotocopiado e impresión G. Corriente	\$0.00	\$275,090.00	\$0.00	\$0.00	\$0.00	\$275,090.00
A	8230-6-01-101-3411-1	Servicios financieros y bancarios G. Corriente	\$0.00	\$89,610.15	\$0.00	\$0.00	\$0.00	\$89,610.15
D	8240	PRESUPUESTO DE EGRESOS COMPROMETIDO	\$393,530.00	\$0.00	-\$27.00	\$86,175.50	\$307,327.50	\$0.00
D	8240-5-52-101-4241-1	Transferencias otorgadas a entidades federativas y municipios G. Corriente	\$0.00	\$0.00	\$0.00	\$0.00	\$0.00	\$0.00
D	8240-6-01-101-2111-1	Materiales, útiles y equipos menores de oficina G. Corriente	\$0.00	\$0.00	\$0.00	\$0.00	\$0.00	\$0.00
D	8240-6-01-101-2141-1	Materiales, útiles y equipos menores de tecnologías de la información y comunicaciones G. Corriente	\$0.00	\$0.00	\$0.00	\$0.00	\$0.00	\$0.00
D	8240-6-01-101-2211-1	Productos alimenticios para personas G. Corriente	\$0.00	\$0.00	\$0.00	\$0.00	\$0.00	\$0.00
D	8240-6-01-101-2231-1	Utensilios para el servicio de alimentación G. Corriente	\$0.00	\$0.00	\$0.00	\$0.00	\$0.00	\$0.00
D	8240-6-01-101-2941-1	Refacciones y accesorios menores de equipo de cómputo y tecnologías de la información G. Corriente	\$0.00	\$0.00	\$0.00	\$0.00	\$0.00	\$0.00
D	8240-6-01-101-3311-1	Servicios legales, de contabilidad, auditoría y relacionados G. Corriente	\$131,370.00	\$0.00	-\$27.00	\$32,815.50	\$98,527.50	\$0.00
D	8240-6-01-101-3331-1	Servicios de consultoría administrativa, procesos, técnica y en tecnologías de la información G. Corriente	\$116,000.00	\$0.00	\$0.00	\$29,000.00	\$87,000.00	\$0.00
D	8240-6-01-101-3361-1	Servicios de apoyo administrativo, fotocopiado e impresión G. Corriente	\$146,160.00	\$0.00	\$0.00	\$24,360.00	\$121,800.00	\$0.00



PRONABES-PUEBLA Puebla

Balanza de Comprobación del 01/sep./2019 al 30/sep./2019
Cuentas de Mayor con saldo y/o movimientos. (De la cuenta: 1000 a la 9000)

Usu: supervisor

Rep: rptBalanzaComprobacion

Fecha y 08/oct./2019

hora de Impresión 11:15 a. m.

Nat.	Cuenta	Nombre de la cuenta	SALDO ANTERIOR		MOVIMIENTOS		SALDO ACTUAL	
			DEUDOR	ACREEDOR	DEUDOR	ACREEDOR	DEUDOR	ACREEDOR
D	8240-6-01-101-3411-1	Servicios financieros y bancarios G. Corriente	\$0.00	\$0.00	\$0.00	\$0.00	\$0.00	\$0.00
D	8240-6-01-101-3721-1	Pasajes terrestres Nacionales G. Corriente	\$0.00	\$0.00	\$0.00	\$0.00	\$0.00	\$0.00
D	8250	PRESUPUESTO DE EGRESOS DEVENGADO	\$0.00	\$0.00	\$86,175.50	\$86,175.50	\$0.00	\$0.00
D	8250-5-52-101-4241-1	Transferencias otorgadas a entidades federativas y municipios G. Corriente	\$0.00	\$0.00	\$0.00	\$0.00	\$0.00	\$0.00
D	8250-6-01-101-2111-1	Materiales, útiles y equipos menores de oficina G. Corriente	\$0.00	\$0.00	\$0.00	\$0.00	\$0.00	\$0.00
D	8250-6-01-101-2141-1	Materiales, útiles y equipos menores de tecnologías de la información y comunicaciones G. Corriente	\$0.00	\$0.00	\$0.00	\$0.00	\$0.00	\$0.00
D	8250-6-01-101-2211-1	Productos alimenticios para personas G. Corriente	\$0.00	\$0.00	\$0.00	\$0.00	\$0.00	\$0.00
D	8250-6-01-101-2231-1	Utensilios para el servicio de alimentación G. Corriente	\$0.00	\$0.00	\$0.00	\$0.00	\$0.00	\$0.00
D	8250-6-01-101-2941-1	Refacciones y accesorios menores de equipo de cómputo y tecnologías de la información G. Corriente	\$0.00	\$0.00	\$0.00	\$0.00	\$0.00	\$0.00
D	8250-6-01-101-3311-1	Servicios legales, de contabilidad, auditoría y relacionados G. Corriente	\$0.00	\$0.00	\$32,815.50	\$32,815.50	\$0.00	\$0.00
D	8250-6-01-101-3331-1	Servicios de consultoría administrativa, procesos, técnica y en tecnologías de la información G. Corriente	\$0.00	\$0.00	\$29,000.00	\$29,000.00	\$0.00	\$0.00
D	8250-6-01-101-3361-1	Servicios de apoyo administrativo, fotocopiado e impresión G. Corriente	\$0.00	\$0.00	\$24,360.00	\$24,360.00	\$0.00	\$0.00
D	8250-6-01-101-3411-1	Servicios financieros y bancarios G. Corriente	\$0.00	\$0.00	\$0.00	\$0.00	\$0.00	\$0.00
D	8250-6-01-101-3721-1	Pasajes terrestres Nacionales G. Corriente	\$0.00	\$0.00	\$0.00	\$0.00	\$0.00	\$0.00
D	8260	PRESUPUESTO DE EGRESOS EJERCIDO	\$11,469.50	\$0.00	\$86,175.50	\$74,706.00	\$22,939.00	\$0.00
D	8260-5-52-101-4241-1	Transferencias otorgadas a entidades federativas y municipios G. Corriente	\$0.00	\$0.00	\$0.00	\$0.00	\$0.00	\$0.00
D	8260-6-01-101-2111-1	Materiales, útiles y equipos menores de oficina G. Corriente	\$0.00	\$0.00	\$0.00	\$0.00	\$0.00	\$0.00
D	8260-6-01-101-2141-1	Materiales, útiles y equipos menores de tecnologías de la información y comunicaciones G. Corriente	\$0.00	\$0.00	\$0.00	\$0.00	\$0.00	\$0.00
D	8260-6-01-101-2211-1	Productos alimenticios para personas G. Corriente	\$0.00	\$0.00	\$0.00	\$0.00	\$0.00	\$0.00
D	8260-6-01-101-2231-1	Utensilios para el servicio de alimentación G. Corriente	\$0.00	\$0.00	\$0.00	\$0.00	\$0.00	\$0.00
D	8260-6-01-101-2941-1	Refacciones y accesorios menores de equipo de cómputo y tecnologías de la información G. Corriente	\$0.00	\$0.00	\$0.00	\$0.00	\$0.00	\$0.00
D	8260-6-01-101-3311-1	Servicios legales, de contabilidad, auditoría y relacionados G. Corriente	\$11,469.50	\$0.00	\$32,815.50	\$21,346.00	\$22,939.00	\$0.00
D	8260-6-01-101-3331-1	Servicios de consultoría administrativa, procesos, técnica y en tecnologías de la información G. Corriente	\$0.00	\$0.00	\$29,000.00	\$29,000.00	\$0.00	\$0.00
D	8260-6-01-101-3361-1	Servicios de apoyo administrativo, fotocopiado e impresión G. Corriente	\$0.00	\$0.00	\$24,360.00	\$24,360.00	\$0.00	\$0.00
D	8260-6-01-101-3411-1	Servicios financieros y bancarios G. Corriente	\$0.00	\$0.00	\$0.00	\$0.00	\$0.00	\$0.00
D	8260-6-01-101-3721-1	Pasajes terrestres Nacionales G. Corriente	\$0.00	\$0.00	\$0.00	\$0.00	\$0.00	\$0.00
D	8270	PRESUPUESTO DE EGRESOS PAGADO	\$743,537.77	\$0.00	\$74,706.00	\$0.00	\$818,243.77	\$0.00
D	8270-5-52-101-4241-1	Transferencias otorgadas a entidades federativas y municipios G. Corriente	\$17,084.00	\$0.00	\$0.00	\$0.00	\$17,084.00	\$0.00
D	8270-6-01-101-2111-1	Materiales, útiles y equipos menores de oficina G. Corriente	\$3,756.40	\$0.00	\$0.00	\$0.00	\$3,756.40	\$0.00
D	8270-6-01-101-2141-1	Materiales, útiles y equipos menores de tecnologías de la información y comunicaciones G. Corriente	\$207.47	\$0.00	\$0.00	\$0.00	\$207.47	\$0.00
D	8270-6-01-101-2211-1	Productos alimenticios para personas G. Corriente	\$641.90	\$0.00	\$0.00	\$0.00	\$641.90	\$0.00
D	8270-6-01-101-2231-1	Utensilios para el servicio de alimentación G. Corriente	\$118.40	\$0.00	\$0.00	\$0.00	\$118.40	\$0.00
D	8270-6-01-101-2941-1	Refacciones y accesorios menores de equipo de cómputo y tecnologías de la información G. Corriente	\$12,600.00	\$0.00	\$0.00	\$0.00	\$12,600.00	\$0.00
D	8270-6-01-101-3311-1	Servicios legales, de contabilidad, auditoría y relacionados G. Corriente	\$234,790.50	\$0.00	\$21,346.00	\$0.00	\$256,136.50	\$0.00



PRONABES-PUEBLA
Puebla

Balanza de Comprobación del 01/sep./2019 al 30/sep./2019
Cuentas de Mayor con saldo y/o movimientos. (De la cuenta: 1000 a la 9000)

Usr: supervisor
Rep: rptBalanzaComprobacion

Fecha y 08/oct./2019
hora de Impresión 11:15 a. m.

Nat.	Cuenta	Nombre de la cuenta	SALDO ANTERIOR		MOVIMIENTOS		SALDO ACTUAL	
			DEUDOR	ACREEDOR	DEUDOR	ACREEDOR	DEUDOR	ACREEDOR
D	8270-6-01-101-3331-1	Servicios de consultoría administrativa, procesos, técnica y en tecnologías de la información G. Corriente	\$232,000.00	\$0.00	\$29,000.00	\$0.00	\$261,000.00	\$0.00
D	8270-6-01-101-3361-1	Servicios de apoyo administrativo, fotocopiado e impresión G. Corriente	\$126,440.00	\$0.00	\$24,360.00	\$0.00	\$150,800.00	\$0.00
D	8270-6-01-101-3411-1	Servicios financieros y bancarios G. Corriente	\$115,213.11	\$0.00	\$0.00	\$0.00	\$115,213.11	\$0.00
D	8270-6-01-101-3721-1	Pasajes terrestres Nacionales G. Corriente	\$685.99	\$0.00	\$0.00	\$0.00	\$685.99	\$0.00
Sumas =>			\$42,782,433.04	\$42,782,433.04	\$484,869.10	\$484,869.10	\$42,794,352.86	\$42,794,352.86


Puebla, Puebla a 07 de octubre de 2019

**ENCARGADO DEL DESPACHO DE LA AUDITORÍA SUPERIOR DEL ESTADO
DE PUEBLA
PRESENTE**

Por medio de la presente hago constar que el Fideicomiso del Programa de Becas Nacionales para la Educación Superior Manutención clave 90-86, protege los datos personales de cada beneficiario del programa, por lo que no podemos brindar la información que marca el formato de los montos efectivamente pagados por concepto de ayudas y subsidios.

Sin otro particular, aprovecho la oportunidad para enviarle un cordial saludo.

Atentamente



José Gerardo Notario
Encargado de la Contabilidad del Fideicomiso y
Representante Legal de NDA Contadores Públicos S.C.

FIDEICOMISO DEL PROGRAMA DE BECAS NACIONALES PARA LA EDUCACIÓN SUPERIOR MANUTENCIÓN

Montos pagados por ayudas y subsidios

Del 01 de enero al 30 de Septiembre 2019

Concepto	Ayuda a	Subsidio	Sector (económico o social)	Beneficiario	CURP	RFC	Monto Pagado
		SIN INFORMACIÓN QUE REVELAR					



GOBIERNO DEL ESTADO DE PUEBLA
SECRETARÍA DE EDUCACIÓN PÚBLICA
SUBSECRETARÍA DE EDUCACIÓN
SUPERIOR
SEP 003

C. América Rosas Tapia

Secretaria Ejecutiva del Fideicomiso

C.P.C. José Gerardo Notario

Representante Legal NDA Contadores Públicos S.C.

FIDEICOMISO DEL PROGRAMA DE BECAS NACIONALES PARA LA EDUCACION SUPERIOR MANUTENCIÓN
CONCILIACION BANCARIA
AL 30 DE SEPTIEMBRE DE 2019

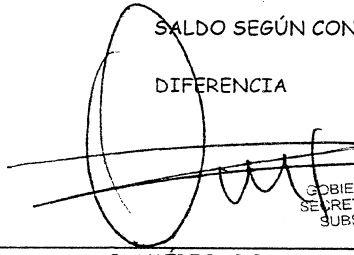
BBVA BANCOMER SUBCTA. 1 34736-9

SALDO SEGÚN ESTADO DE CUENTA 0.00


SALDO CONCILIADO 0.00

SALDO SEGÚN CONTABILIDAD 0.00

DIFERENCIA 0.00


GOBIERNO DEL ESTADO DE PUEBLA
SECRETARÍA DE EDUCACIÓN PÚBLICA
SUBSECRETARÍA DE EDUCACIÓN
SUPERIOR
SEP 003

C. AMÉRICA ROSAS TAPIA
SECRETARIA EJECUTIVA DEL FIDEICOMISO



C.P.C. JOSÉ GERARDO NOTARIO
REPRESENTANTE NDA CONTADORES PÚBLICOS S.C.



PRONABES-PUEBLA
Puebla

Auxiliares de Cuentas del 01/sep./2019 al 30/sep./2019
Con saldo y/o movimientos. (De la cuenta: 1112-01-001 a la 1112-01-001)

Usu: supervisor
Rep: rptAuxiliarCuentas

Fecha y hora de Impresión | 08/oct./2019
11:19 a. m.

Cuenta		Nombre de la Cuenta				Saldo Inicial	Movimientos del Periodo			Saldos
Poliza	Fecha	Beneficiario	No. Factura	Cheque / Folio	Concepto		Cargos	Abonos		
Total :						0	0	0	0	

FIDEICOMISO DEL PROGRAMA DE BECAS NACIONALES PARA LA EDUCACION SUPERIOR MANUTENCIÓN
CONCILIACION BANCARIA
AL 30 DE SEPTIEMBRE DE 2019

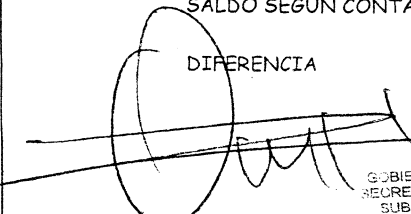
BBVA BANCOMER SUBCTA. 2 34736-9

SALDO SEGÚN ESTADO DE CUENTA 0.00


SALDO CONCILIADO 0.00

SALDO SEGÚN CONTABILIDAD 0.00

DIFERENCIA 0.00


GOBIERNO DEL ESTADO DE PUEBLA
SECRETARÍA DE EDUCACIÓN PÚBLICA
SUBSECRETARÍA DE EDUCACIÓN
SUPERIOR
SEP 003

C. AMÉRICA ROSAS TAPIA
SECRETARIA EJECUTIVA DEL FIDEICOMISO



C.P.C. JOSÉ GERARDO NOTARIO
REPRESENTANTE NDA CONTADORES PÚBLICOS S.C.



PRONABES-PUEBLA
Puebla

Auxiliares de Cuentas del 01/sep./2019 al 30/sep./2019
Con saldo y/o movimientos. (De la cuenta: 1112-01-002 a la 1112-01-002)

Usu: supervisor
Rep: rptAuxiliarCuentas

Fecha y | 08/oct./2019
hora de Impresión | 11:20 a. m.

Cuenta		Nombre de la Cuenta				Saldo Inicial	Movimientos del Periodo		Saldos
Poliza	Fecha	Beneficiario	No. Factura	Cheque / Folio	Concepto		Cargos	Abonos	
Total :						0	0	0	0

FIDEICOMISO DEL PROGRAMA DE BECAS NACIONALES PARA LA EDUCACION SUPERIOR MANUTENCIÓN
CONCILIACION BANCARIA
AL 30 DE SEPTIEMBRE DE 2019


BBVA BANCOMER SUBCTA. 6 34736-9


SALDO SEGÚN ESTADO DE CUENTA 0.00

SALDO CONCILIADO 0.00

SALDO SEGÚN CONTABILIDAD 0.00

DIFERENCIA 0.00


GOBIERNO DEL ESTADO DE PUEBLA
SECRETARÍA DE EDUCACIÓN PÚBLICA
SUBSECRETARÍA DE EDUCACIÓN SUPERIOR
SECRETARÍA EJECUTIVA DEL FIDEICOMISO


C.P.C. JOSÉ GERARDO NOTARIO
REPRESENTANTE NDA CONTADORES PÚBLICOS S.C.



PRONABES-PUEBLA
Puebla

Auxiliares de Cuentas del 01/sep./2019 al 30/sep./2019
Con saldo y/o movimientos. (De la cuenta: 1112-01-006 a la 1112-01-006)

Usu: supervisor
Rep: rptAuxiliarCuentas



Fecha y hora de Impresión | 08/oct./2019
11:22 a. m.

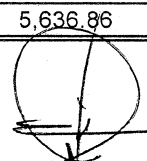
Cuenta	Nombre de la Cuenta					Saldo Inicial	Movimientos del Periodo				
	Poliza	Fecha	Beneficiario	No. Factura	Cheque / Folio		Concepto	Cargos	Abonos	Saldos	
1112-01-006						BANCOMER SUBCTA. 6 34736-9	\$0.00	\$74,706.00	\$74,706.00	\$0.00	
C00065	25/09/2019	CRISTIAN EDGAR CABRI		203/19		GP CRISTIAN EDGAR CABRERA MORALES, Folio Pago: 65 (HONORARIOS APOYO)	\$0.00	\$9,860.00		-\$9,860.00	
C00061	27/09/2019	SALVADOR DE LA ROSA		203/19		GP SALVADOR DE LA ROSA ZAMBRANO, Folio Pago: 61 (HONORARIOS INFORM)	\$0.00	\$14,500.00		-\$24,360.00	
C00062	27/09/2019	LUCIA ACO CUAMANI		203/19		GP LUCIA ACO CUAMANI, Folio Pago: 62 (HONORARIOS INFORMATICA SEPTIEM)	\$0.00	\$14,500.00		-\$38,860.00	
C00063	27/09/2019	JANNET HERNANDEZ AL		203/19		GP JANNET HERNANDEZ ALVIRDE, Folio Pago: 63 (HONORARIOS APOYO ADVO)	\$0.00	\$14,500.00		-\$53,360.00	
C00064	27/09/2019	LUIS ALBERTO PEREZ JI		203/19		GP LUIS ALBERTO PEREZ JIMENEZ, Folio Pago: 64 (HONORARIOS APOYO CONT)	\$0.00	\$8,120.00		-\$61,480.00	
D00018	30/09/2019					TRASPASO (TRASPASO A/DE CUENTA PRODUCTIVA)	\$61,480.00	\$0.00		\$0.00	
D00018	30/09/2019					TRASPASO (TRASPASO A/DE CUENTA PRODUCTIVA)	\$13,226.00	\$0.00		\$13,226.00	
C00066	30/09/2019	NDA CONTADORES PUB		204/19		GP NDA CONTADORES PUBLICOS S.C, Folio Pago: 66 (HONORARIOS DESPACH)	\$0.00	\$13,226.00		\$0.00	
Total :							0	74,706	74,706		0

**CONCILIACION BANCARIA
AL 30 DE SEPTIEMBRE DE 2019**

INTERESES GENERADOS

SEGÚN CONTABILIDAD				SEGÚN BANCOS		
INTERESES	SALDO INICIAL	EDO. CTA	SALDO FINAL	SALDO INICIAL	EDO. CTA	SALDO FINAL
SUBCTA1	30.09	0.02	30.11	30.09	0.02	30.11
SUBCTA2	2,121.83	87.10	2,208.93	2,121.83	87.10	2,208.93
SUBCTA 6	3,484.94	363.20	3,848.14	3,484.94	363.20	3,848.14
SUMAS	5,636.86	450.32	6,087.18	5,636.86	450.32	6,087.18



 GOBIERNO DEL ESTADO DE PUEBLA
 SECRETARÍA DE EDUCACIÓN PÚBLICA
 SECRETARÍA DE EDUCACIÓN SUPERIOR
C. AMÉRICA ROSAS
 SECRETARIA EJECUTIVA DEL FIDEICOMISO


C.P.C. JOSÉ GERARDO NOTARIO
 REPRESENTANTE NDA CONTADORES PÚBLICOS S.C.

FIDEICOMISO DEL PROGRAMA DE BECAS NACIONALES PARA LA EDUCACIÓN SUPERIOR MANUTENCIÓN
CONCILIACION BANCARIA
AL 30 DE SEPTIEMBRE DE 2019


BBVA BANCOMER SUBCTA. 1 #0196835678

SALDO SEGÚN ESTADO DE CUENTA 12.53

SALDO CONCILIADO 12.53


SALDO SEGÚN CONTABILIDAD 12.53

DIFERENCIA 0.00



GOBIERNO DEL ESTADO DE PUEBLA
SECRETARÍA DE EDUCACIÓN PÚBLICA
SUBSECRETARÍA DE EDUCACIÓN
SUPERIOR
SEP 003

C. AMERICA ROSAS TAPIA
SECRETARIA EJECUTIVA DEL FIDEICOMISO



C.P.C. JOSÉ GERARDO NOTARIO
REPRESENTANTE NDA CONTADORES PÚBLICOS S.C.



PRONABES-PUEBLA
Puebla

Auxiliares de Cuentas del 01/sep./2019 al 30/sep./2019
Con saldo y/o movimientos. (De la cuenta: 1112-01-007 a la 1112-01-007)

Usu: supervisor
Rep: rptAuxiliarCuentas

Fecha y hora de Impresión | 08/oct./2019
11:22 a. m.

Cuenta	Nombre de la Cuenta					Saldo Inicial	Movimientos del Periodo			
	Poliza	Fecha	Beneficiario	No. Factura	Cheque / Folio		Concepto	Cargos	Abonos	Saldos
1112-01-007						CUENTA PRODUCTIVA FEDERAL #0196835678	\$12.51	\$0.02	\$0.00	\$12.53
100026	02/09/2019					INTERESES GANADOS (INTERESES GANADOS CUENTA PRODUCTIVA FEDERAL)	\$0.02	\$0.00	\$0.00	\$12.53
Total :							13	0	0	13

FIDEICOMISO DEL PROGRAMA DE BECAS NACIONALES PARA LA EDUCACIÓN SUPERIOR MANUTENCIÓN
CONCILIACION BANCARIA
AL 30 DE SEPTIEMBRE DE 2019

BBVA BANCOMER SUBCTA. 2 #0196835767

SALDO SEGÚN ESTADO DE CUENTA 6,352.15

SALDO CONCILIADO 6,352.15

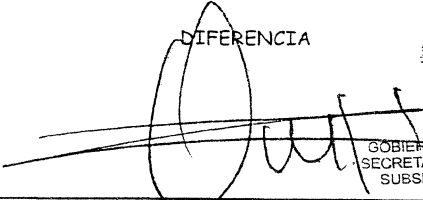
SALDO SEGÚN CONTABILIDAD 6,352.15

DIFERENCIA

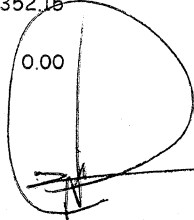
0.00



GOBIERNO DEL ESTADO DE PUEBLA
SECRETARÍA DE EDUCACIÓN PÚBLICA
SUBSECRETARÍA DE EDUCACIÓN
SUPERIOR
SEP/003


C. AMÉRICA ROSAS TAPIA

SECRETARIA EJECUTIVA DEL FIDEICOMISO


C.P.C. JOSÉ GERARDO NOTARIO

REPRESENTANTE NDA CONTADORES PÚBLICOS S.C.



PRONABES-PUEBLA Puebla

Auxiliares de Cuentas del 01/sep./2019 al 30/sep./2019

Con saldo y/o movimientos. (De la cuenta: 1112-01-008 a la 1112-01-008)

Usu. supervisor
Rep: rpt/AuxiliarCuentas

Fecha y hora de Impresión: 08/oct./2019 11:24 a. m.

Cuenta	Poliza	Fecha	Nombre de la Cuenta Beneficiario	No. Factura	Cheque / Folio	Concepto	Movimientos del Periodo			Saldos
							Saldo Inicial	Cargos	Abonos	
1112-01-008										
	100027	02/09/2019				CUENTA PRODUCTIVA ESTATAL #0196835767 INTERESES GANADOS (INTERESES GANADOS CUENTA PRODUCTIVA ESTATAL	\$6,265.05	\$87.10	\$0.00	\$6,352.15
								\$87.10	\$0.00	\$6,352.15
Total :							6,265	87	0	6,352

FIDEICOMISO DEL PROGRAMA DE BECAS NACIONALES PARA LA EDUCACIÓN SUPERIOR MANUTENCIÓN
CONCILIACION BANCARIA
AL 30 DE SEPTIEMBRE DE 2019

BBVA BANCOMER SUBCTA. 6 #0196835872

SALDO SEGÚN ESTADO DE CUENTA 149,342.74

SALDO CONCILIADO 74,999.94

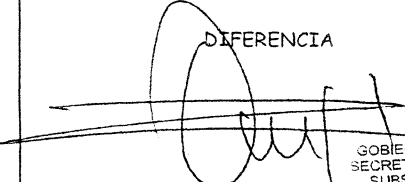
SALDO SEGÚN CONTABILIDAD 74,999.94

DIFERENCIA

0.00



Gobierno del Estado de Puebla
Secretaría de Educación Pública
Subsecretaría de Educación Superior
SEP 003


C. AMÉRICA ROSAS TAPIA
SECRETARIA EJECUTIVA DEL FIDEICOMISO


C.P.C. JOSÉ GERARDO NOTARIO
REPRESENTANTE NDA CONTADORES PÚBLICOS S.C.



PRONABES-PUEBLA
Puebla

Auxiliares de Cuentas del 01/sep./2019 al 30/sep./2019
Con saldo y/o movimientos. (De la cuenta: 1112-01-010 a la 1112-01-010)

Usu: supervisor
Rep: rptAuxiliarCuentas

Fecha y hora de Impresión | 08/oct./2019
11:25 a. m.

Cuenta	Nombre de la Cuenta					Saldo Inicial	Movimientos del Periodo				
	Poliza	Fecha	Beneficiario	No. Factura	Cheque / Folio		Concepto	Cargos	Abonos	Saldos	
1112-01-010						CUENTA PRODUCTIVA GTOS. OPERACION #0196835872	\$149,342.74	\$363.20	\$74,706.00	\$74,999.94	
I00028	02/09/2019					INTERESES GANADOS (INTERESES GANADOS CUENTA PRODUCTIVA GASTOS	\$363.20	\$0.00		\$149,705.94	
D00018	30/09/2019					TRASPASO (TRASPASO A/DE CUENTA PRODUCTIVA)	\$0.00	\$61,480.00		\$88,225.94	
D00018	30/09/2019					TRASPASO (TRASPASO A/DE CUENTA PRODUCTIVA)	\$0.00	\$13,226.00		\$74,999.94	
Total :							149,343.	363	74,706		75,000

José Orea Castro
Contador Público Certificado

R.F.C. OECJ650310B62

CED.PROF.1630985

REG.AGAFF10699

CERTIFICACIÓN No. 6107

Puebla, Pue., a 4 de octubre de 2019.

Dr. Alberto Segovia Blumenkron

Encargado del Despacho de la Auditoría Superior del Estado de Puebla
Presente:

El que suscribe, JOSÉ OREA CASTRO, Contador Público Certificado, con Cédula Profesional número 1630985, registro ante la AGAFF número 10699, registro ante la Auditoría Superior del Estado de Puebla número ASP-043/18 y con domicilio para oír y recibir notificaciones en avenida 15 Poniente No. 513 interior 2 Col. Centro C.P. 72000 de esta ciudad, teléfono 240-30-13, correo electrónico cporea@hotmail.com, por medio de la presente le informo que he recibido los estados financieros, contables, presupuestarios y programáticos e información adicional del Fideicomiso del Programa de Becas Nacionales para la Educación Superior "Manutención" clave 90/86 del mes de Septiembre de 2019. Dichos estados financieros son necesarios para el dictamen de la cuenta pública del periodo del 01 de enero al 31 de diciembre de 2019.

Sin más por el momento, me es grato suscribirme como su Atto., y S.S.

ATENTAMENTE


C.P.C. JOSE OREA CASTRO
REGISTRO NUM. ASP-043/19