

Guía del aspirante

G77

Convocatorias 2025

prepaenlinea.sep.gob.mx



Convocatorias 2025

Generación 77

Créditos

Dirección editorial

Lucía Gabriela Bonilla Jiménez

Coordinación editorial

Lourdes Saray Navarro Laguna

Diseño gráfico y editorial

César Giovanni Alamillo Sandoval

Contenido

Wiliwaldo Cázares Mariano

Corrección de estilo

Abraham González Flores

Producción y edición de videos

Miguel Ángel García Viveros

César Giovanni Alamillo Sandoval

José Luis Trujillo García

Wiliwaldo Cazares Mariano

Giovanna Jehosabeath Mancilla Aguilera

Equipo de redes sociales

Mariana García García

Dennise Airy Martínez Campos

Citlali Anaid Nicolás Montiel

Fotografías

Stock de la Subdirección
de Vinculación y Comunicación

Cuadragésima segunda edición, abril de 2025.

Dirección General del Bachillerato.

Servicio Nacional de Bachillerato en Línea, Prepa en Línea-SEP.

Avenida Revolución 1425, colonia Campestre, alcaldía Álvaro Obregón, C.P. 01040, Ciudad de México.

Se permite la reproducción total o parcial del presente material, citando la fuente.

Convocatorias 2025

Generación 77

Contenido

1

Aspirante, te damos la bienvenida 4

Te invitamos a conocer cómo interactuar con esta guía para facilitar tu proceso de registro.

2

Paso a paso 5

Descubre las etapas del proceso: registro, obtención de claves para el módulo propedéutico y cómo cursarlo, inscripción e ingreso al módulo 1.

3

Dudas frecuentes 19

Encuentra respuestas a las preguntas más comunes sobre el proceso de registro, la documentación y otros aspectos importantes.

4

Glosario 21

Consulta los términos clave relacionados con el proceso de registro e inscripción en Prepa en Línea-SEP, con definiciones breves y claras.

5

Contacto 22

Descubre cómo comunicarte con Prepa en Línea-SEP a través de nuestras redes sociales.



Convocatorias 2025

Generación 77

Aspirante, te damos la bienvenida

Instrucciones: Podrás interactuar con el recurso haciendo clic en los siguientes íconos



Información indicada

Podrás hacer clic para visualizar más información.



Video de YouTube

Verás un video donde se explicará más sobre el proceso.



Fechas del proceso de registro

Haz clic para agregar las fechas a tu calendario de preferencia.



Información complementaria

Encontrarás información en notas.



Especial atención

Información importante que tienes que tomar en cuenta para que tu proceso de registro sea exitoso.

Estudiar en línea no solo significa hacerlo desde donde quieras y en el horario que elijas, también implica tomar las riendas de tu futuro, asumiendo la responsabilidad de cada paso y transformando los desafíos en oportunidades de crecimiento.

La mayor ventaja de este formato es que tú tienes el control.

¡Tú eres la clave!



Nota

En esta guía encontrarás todo lo necesario para tu registro: fechas, requisitos, descripción del proceso, directorio de atención, glosario y respuesta a las dudas más frecuentes de los aspirantes.

Además, te recomendamos leer con atención las bases de la convocatoria, disponibles en nuestra sección de registro.

Conoce las bases aquí

Con voluntad, dedicación y autonomía lograrás tus metas.

Te aseguramos que tu esfuerzo no solo te abrirá las puertas hacia nuevas oportunidades, sino que también marcará un cambio significativo en tu vida.



Convocatorias 2025

Generación 77

Paso a paso

Es muy importante que tengas presentes las fechas de cada etapa del proceso de registro a la **generación 77**.



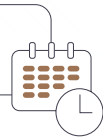
1

Me registro

21 de abril al 2 de mayo

Para agregar las fechas a tu calendario de preferencia, haz clic en el siguiente botón:

Agrega las fechas



2

Consulto mis claves de acceso

7 al 11 de mayo



Nota

Recuerda que en cualquier momento del proceso podrás consultar el estatus de tu registro.

3

Curso el módulo propedéutico

12 de mayo al 8 de junio

Estatus de registro



4

Consulto mis resultados

13 al 25 de junio

5

Me inscribo

13 al 25 de junio

6

Curso el módulo 1

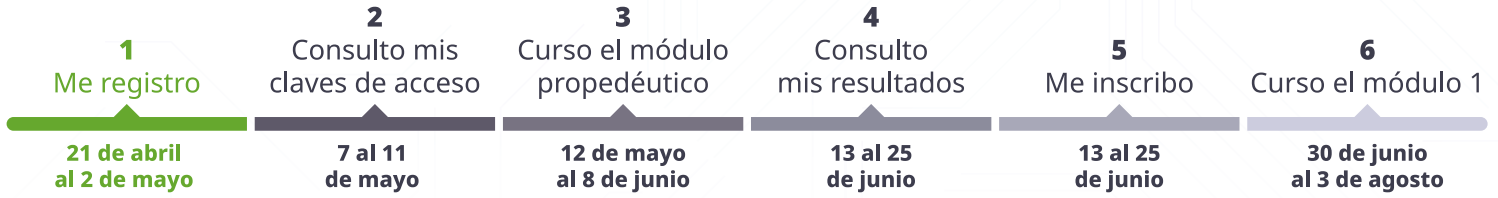
30 de junio al 3 de agosto



Convocatorias 2025

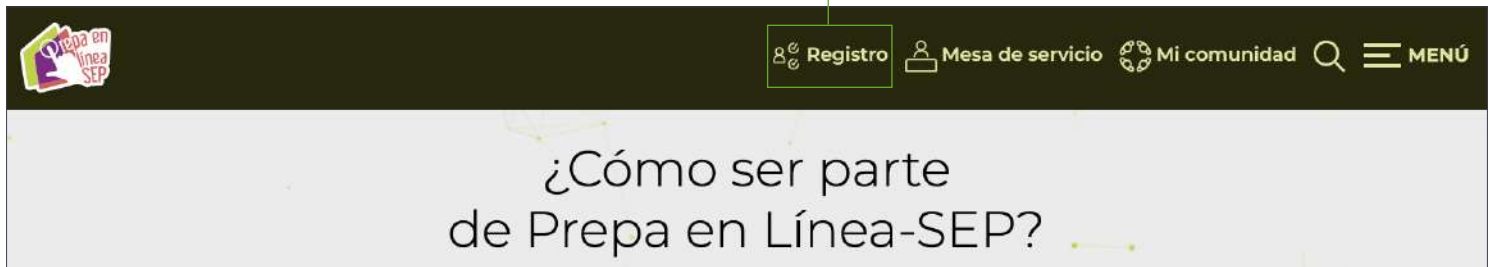
Generación 77

Paso a paso



Regístrate del 21 de abril al 2 de mayo

1. Ingresa a prepaenlinea.sep.gov.mx y en el menú de la parte superior, haz clic en "Registro".



Desde una computadora

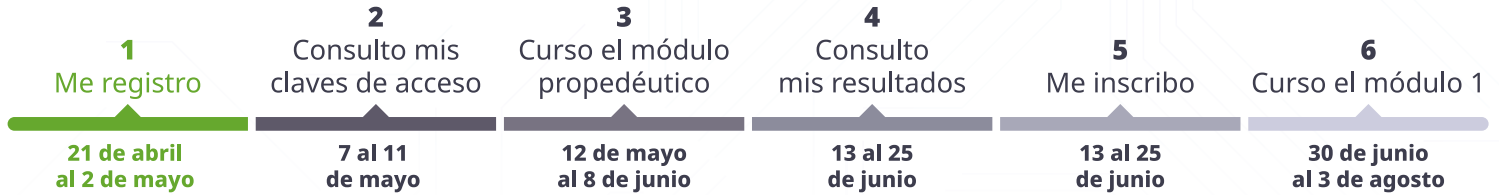


Desde un celular

Convocatorias 2025

Generación 77

Paso a paso



También busca el banner de registro en la página de inicio



o da clic en el siguiente botón:

Regístrate



! Importante

El registro podría terminar antes, en caso de alcanzar los 30,000 registros completos.

2. En la sección de registro, haz clic en **"Regístrate"**. En la siguiente pantalla ingresa tu Clave Única de Registro de Población (CURP) y presiona **"Validar"**. Tu nombre aparecerá automáticamente.

3. Escribe y confirma tu correo electrónico. Asegúrate de que sea válido, personal y esté activo. **Es importante que no haya sido utilizado por otras personas en esta o en convocatorias anteriores**, de ser el caso tu registro no será válido.

4. Marca las casillas que confirman que el correo que ingresaste es personal.

5. Ingresas el código de verificación.

6. Marca que leíste y aceptas el aviso de privacidad de Prepa en Línea-SEP.

7. Comprueba que tus datos son correctos y haz clic en **"Enviar"**.

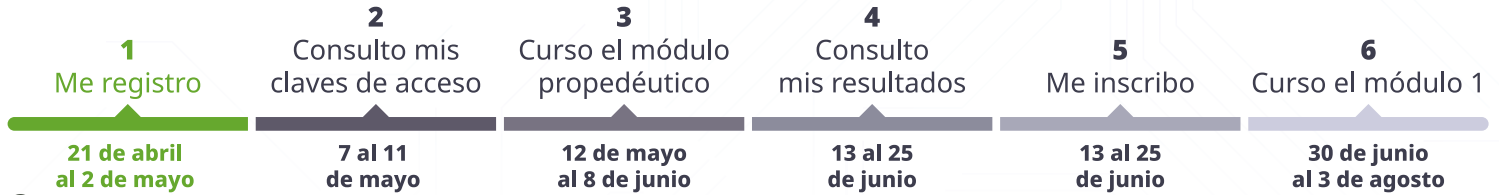
! Importante

Asegúrate de escribir correctamente tu cuenta de correo electrónico ya que, durante el proceso de registro, no se podrán corregir los datos y tendrás que esperar a una nueva convocatoria.

Convocatorias 2025

Generación 77

Paso a paso



8. En la siguiente pantalla, haz clic en "Continuar".

9. Llena tu expediente de aspirante. Completa el formulario con los siguientes datos:

- Domicilio actual
- Origen e información de contacto
- Datos de la secundaria

10. Y en documentación probatoria sube:

- CURP
- Acta de nacimiento

Ambos documentos deberán estar en formato PDF y tener un peso menor a 1 MB. Consulta los siguientes videos en caso de tener dudas.



¿Cómo escanear mis documentos?



¿Cómo comprimo mis archivos?



Importante

Los documentos deben ser escaneados desde los originales. No se admiten:

- Fotografías de los documentos
- Escaneos de copias
- Capturas de pantalla

Registro de aspirantes

Expediente de aspirante

Completa el formulario, los datos con asterisco (*) son obligatorios.

Nombre(s) [Campo] CURP [Campo]

Primer apellido [Campo] Segundo apellido [Campo]

Apellido [Campo]

Correo electrónico [Campo]

Domicilio actual

Ingresar tu código postal y presiona Validar. Si vives en el extranjero marca Vivo en el extranjero.

Ingresar tu código postal* [Campo] Validar [Botón] Vivo en el extranjero. [Caja de verificación]

Selecciona un estado* [Campo] Caba* [Campo]

Selecciona una delegación o municipio* [Campo] Colonia* [Campo]

Número interior* [Campo] sí no Número exterior* [Campo] sí no

Origen e información de contacto

Fecha de nacimiento [Campo] Edad* [Campo]

Sexo [Campo] Soy menor de edad* [Caja de verificación]

Teléfono residencial [Campo] Lugar de nacimiento* [Campo]

Correo electrónico alternativo* [Campo] Teléfono móvil* [Campo]

Datos de la secundaria

Nombre de la escuela o planta* [Campo] Selecciona la unidad de la secundaria [Campo]

¿Cuántas con certificado? Sí No Nota: para registrarte como aspirante es indispensable que hayas terminado la secundaria.

Año en que obtuviste tu certificado [Campo]

Documentación probatoria

Los documentos deben estar en formato PDF o imagen (JPEG, JPG, PNG). El tamaño máximo de cada archivo no deberá exceder 1 MB. Si tienes alguna duda en este paso, consulta los siguientes videos.

¿Cómo escanear mi CURP? ¿Cómo escanear mi acta de nacimiento? ¿Cómo comprimo mis archivos?

CURP* [Campo] Seleccionar archivo [Botón] Acta de nacimiento* [Campo] Seleccionar archivo [Botón]

Si tienes dudas consulta tu [guía del aspirante](#). En caso de presentar algún problema, puedes generar un ticket en la [Mesa de Servicio](#).

Acepto cumplir con los requisitos establecidos en la presente convocatoria, así como ser mayor de edad o tener la autorización y seguimiento de mi padre, madre o tutor legal por ser menor de edad y que la información personal capturada y la documentación presentada es válida y corresponde con mi identidad.

Enviar formulario [Botón]

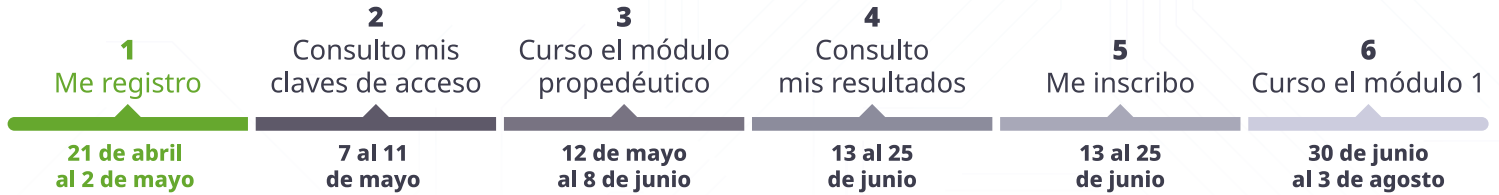
ESTE PROGRAMA SE FUELEO, ADEJO A CUALQUIER FIN POLITICO, QUEDA PROHIBIDO EL USO PARA FINES COMERCIALES O POLITICOS. RESERVA LOS DERECHOS.

11. Al finalizar, haz clic en el botón "Enviar formulario". Después, continúa con el Cuestionario de contexto socioeconómico.

Convocatorias 2025

Generación 77

Paso a paso



Responde el Cuestionario de contexto socioeconómico

Considera 30 minutos como mínimo para contestarlo. Tus respuestas se guardan al finalizar cada sección. Si surge algún problema lo puedes retomar en otro momento, solo asegúrate de hacerlo antes de la fecha límite.



Nota

La información que proporcionas es confidencial y será utilizada para fines estadísticos. **Tus respuestas no condicionan tu proceso de registro.** Si requieres más información, puedes consultar nuestro aviso de privacidad que aparecerá al ingresar al cuestionario.

Registro de aspirantes

Cuestionario de contexto socioeconómico

Instrucciones generales

Nombre completo

Este cuestionario está dividido en dos bloques, cada uno cuenta con secciones específicas muy importantes que nos permitirá conocerte para organizar los grupos académicos. La información que proporcionas es confidencial. Considera mínimo 30 minutos para responderlo.

Ten en cuenta lo siguiente:

- Las respuestas no condicionan tu proceso de registro.
- Verifica que no se queden preguntas sin responder.
- Al finalizar cada bloque haz clic en el botón "Guardar".
- Tus respuestas se guardan por secciones. Puedes retomar el cuestionario en otro momento, solo asegúrate de hacerlo antes de la fecha límite.

Estas son las secciones que corresponden a cada bloque:

Bloque 1

- Datos generales
- Trayectoria académica
- Familia
- Trabajo
- Economía
- Normas de Control Escolar

Bloque 2

- Competencias TIC
- Medios digitales
- Expectativas de resultado

Continuar

Consulta la [guía del aspirante](#) si tienes dudas.

Bloque 1

- Datos generales
- Trayectoria académica
- Familia
- Trabajo
- Economía
- Normas de Control Escolar

Bloque 2

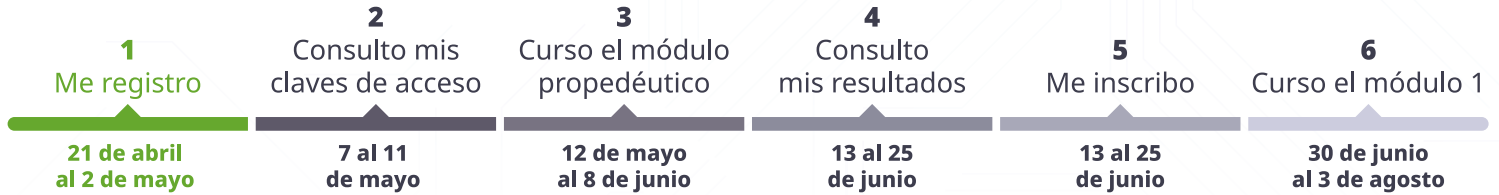
- Competencias TIC
- Medios digitales
- Expectativas de resultado

12. Completa la información de los dos bloques del cuestionario:

Convocatorias 2025

Generación 77

Paso a paso



13. Al finalizar aparecerá tu nombre y folio de registro. **Asegúrate de descargarlo y guardarlo**, será indispensable para obtener tus claves de acceso para el módulo propedéutico (número de usuario [ID] y contraseña). Recuerda que deberás esperar a la fecha establecida para obtenerlos.

Registro de aspirantes

Folio de registro

Nombre completo
Participarás en el módulo propedéutico.
Tu folio de registro es

F-24353 Descargar folio

Consérvalo, ya que es tu comprobante de registro a la generación 77, convocatoria 2025.

Consulta tus claves de acceso para el módulo propedéutico del xx y al xx de xxxx en el siguiente enlace:
http://registro.prepaenlinea.sep.gob.mx/registro/public/index.php/estatus_propede
El módulo propedéutico inicia el 12 de mayo y termina el 8 de junio.

video

Salir

Si tienes dudas consulta tu [guía del aspirante](#). En caso de presentar algún problema, puedes generar un ticket en la [Mesa de servicio](#).

ESTE PROGRAMA ES PÚBLICO. AJENO A CUALQUIER PARTIDO POLÍTICO. QUEDA PROHIBIDO EL USO PARA FINES DISTINTOS A LOS ESTABLECIDOS EN EL PROGRAMA.

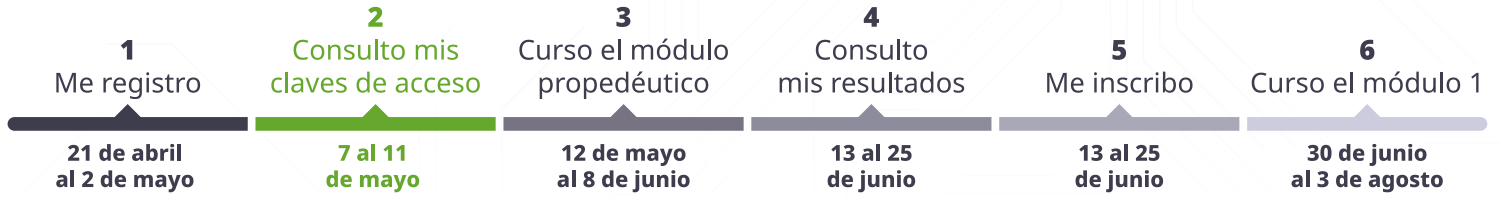
Ve el siguiente video que muestra todos los pasos a seguir del proceso de registro.



Convocatorias 2025

Generación 77

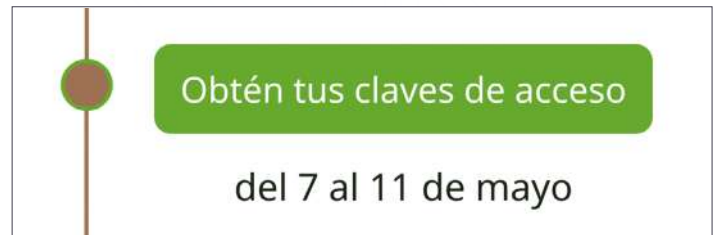
Paso a paso



Obtén tus claves de acceso del 7 al 11 de mayo

14. Ingresa a prepaenlinea.sep.gob.mx. En el menú haz clic en **“Registro”**, identifica la generación en la que te registraste y selecciona **“Obtén tus claves de acceso”**, o desde el siguiente botón:

Obtén tus claves de acceso



15. Una vez dentro, ingresa tu CURP, el correo electrónico que utilizaste durante el registro y el folio obtenido al finalizar el proceso. Coloca el código de verificación y haz clic en **“Enviar”**.

CURP*

Correo electrónico principal*

Folio de registro*

Código de verificación (ingresa los datos de la imagen)

Código de verificación* Y F Z A G

Enviar →

16. Haz clic en **“Descarga claves de acceso”** y espera la fecha de inicio del módulo propedéutico.

Te compartimos tus claves de acceso para que puedas ingresar al módulo propedéutico.

Nombre: Nombre completo

Usuario: 25879578

Contraseña: 365sTpHj

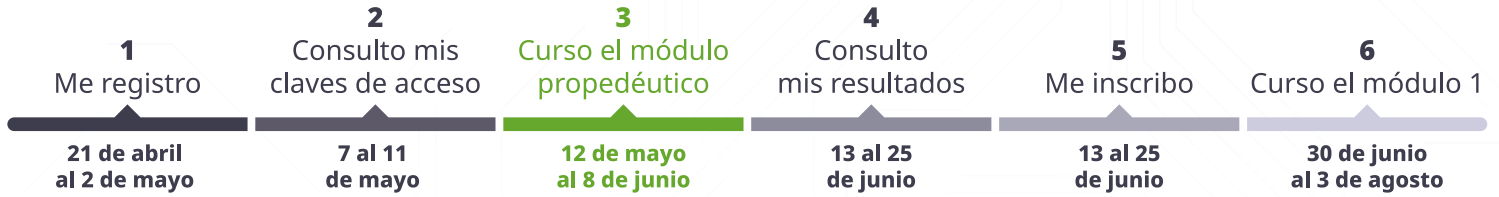
↓ Descarga claves de acceso

Recuerda que tus datos de acceso son personales e intransferibles.

Convocatorias 2025

Generación **77**

Paso a paso



Cursa el módulo propedéutico del 12 de mayo al 8 de junio

! Importante

El módulo propedéutico tiene una duración de cuatro semanas, pero no te confíes, **ingresa desde el primer día**, ya que deberás permanecer activo para obtener mejores resultados.

17. Ingresa a prepaenlinea.sep.gov.mx y en el menú selecciona **“Mi comunidad”**, o entra al siguiente enlace.

Mi comunidad



18. Ingresa tu usuario.



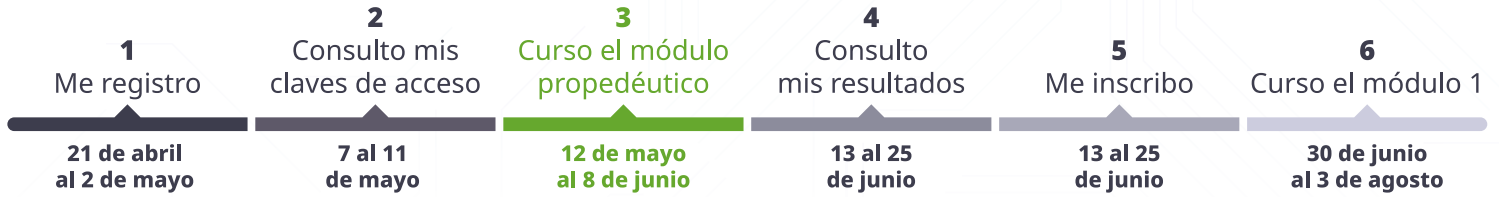
19. Haz clic en el botón que se encuentra debajo de **“Mis campus”**.



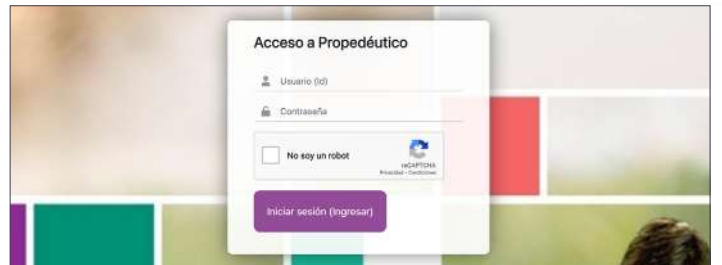
Convocatorias 2025

Generación 77

Paso a paso



20. En la pantalla de acceso, ingresa o pega tu usuario y contraseña, después haz clic en **“Iniciar sesión (ingresar)”**.



21. Aparecerá en la pantalla “Ingresa a Mi Aula” donde podrás visualizar el módulo propedéutico. **Accede a tu aula virtual haciendo clic sobre la imagen del módulo.**



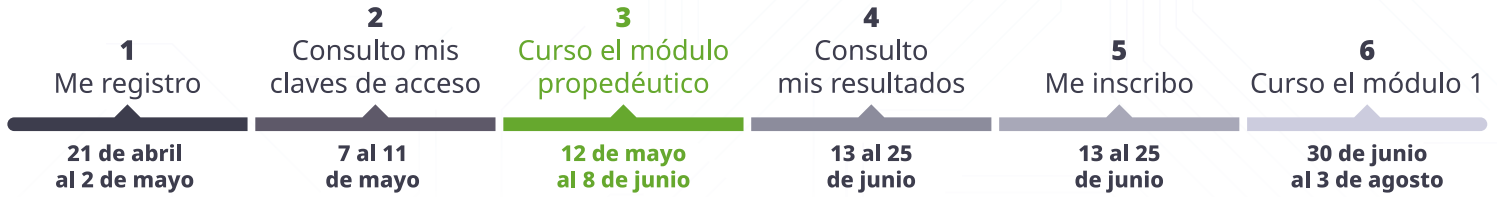
22. ¡Ya estás dentro de tu aula virtual! Revisa los recursos, participa en los foros y envía tus actividades antes de las fechas establecidas.



Convocatorias 2025

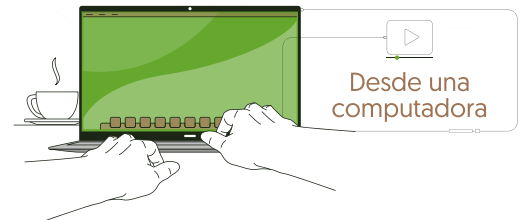
Generación 77

Paso a paso



Durante las cuatro semanas del módulo:

- Conocerás las características de nuestro modelo educativo.
- Desarrollarás conocimientos prácticos y competencias necesarias para navegar en la plataforma virtual.
- Te familiarizarás con los recursos educativos digitales, los agentes educativos y todos los espacios que componen tu entorno virtual de aprendizaje.



Ve los siguientes **videos** y conoce más sobre cómo ingresar:



Nota

Puedes acceder a tus recursos educativos digitales desde un celular o una tableta; sin embargo, **te resultará mucho más cómodo hacer tus actividades desde una computadora.**

Si deseas consultar recursos sobre tecnología o conocer de manera introductoria lo que verás en el módulo propedéutico, te sugerimos ver los videos disponibles en el

[Kit del aspirante](#)

¿Necesitas una atención más personalizada?

Hemos preparado sesiones informativas especialmente para ti. En ellas podrás resolver tus dudas sobre el proceso de registro y otros aspectos clave para ingresar a Prepa en Línea-SEP.

No te pierdas estas transmisiones en vivo por YouTube y Facebook en las siguientes fechas:



1.ª sesión informativa

25 de abril a las 16:00 horas



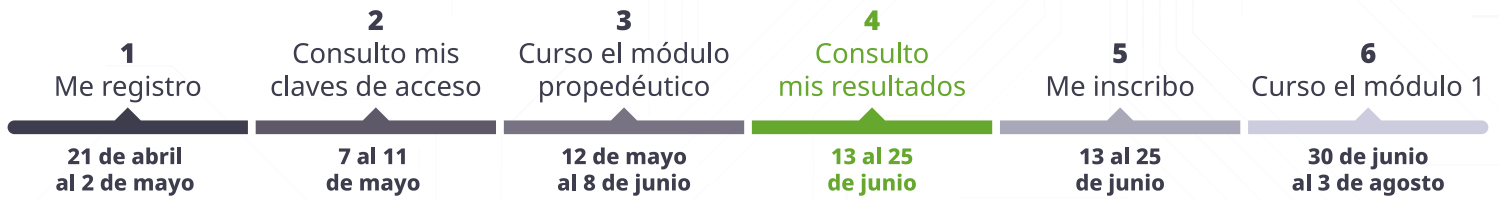
2.ª sesión informativa

7 de mayo a las 16:00 horas

Convocatorias 2025

Generación **77**

Paso a paso

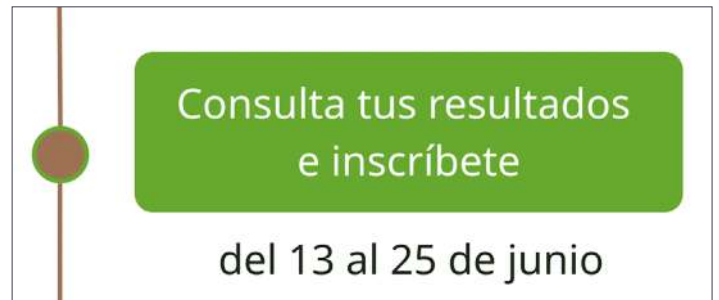


Consulta tus resultados del 13 al 25 de junio

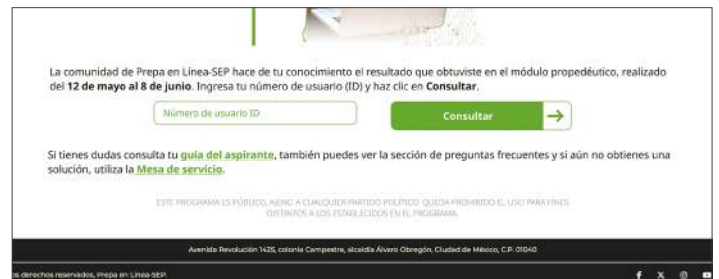
De acuerdo con las bases de la convocatoria, las 9,600 personas que hayan obtenido las calificaciones aprobatorias más altas en el módulo propedéutico y que cumplan con todas las etapas del proceso y requisitos, **podrán inscribirse**.

23. Ingresa a prepaenlinea.sep.gov.mx y haz clic en **“Registro”**, identifica la generación a la que te estás registrando y haz clic en

Consulta tus resultados



24. Escribe tu número de usuario (ID) y haz clic en **“Consultar”**. Aparecerá el mensaje con el resultado donde se te mencionará si fuiste promovido o no.



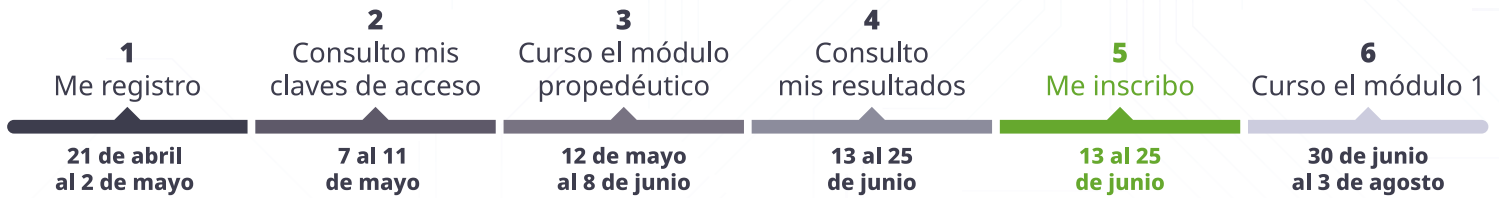
25. Si tu resultado fue satisfactorio, podrás:

- Inscribirte
- Activar tu correo institucional
- Obtener tu matrícula de estudiante
- Ver el estatus de tu expediente en el Sistema de Gestión Académica de Prepa en Línea-SEP (Sigaprep)

Convocatorias 2025

Generación 77

Paso a paso



Realiza tu inscripción del 13 al 25 de junio

26. Para la inscripción se te pedirá llenar algunos datos y subir la siguiente documentación:

- Fotografía: tipo credencial, en formato JPG, reciente, formal, de frente, a color, sin accesorios, con fondo blanco (peso máximo: 5 MB; opcionalmente, puedes subirla más adelante).
- CURP
- Acta de nacimiento
- Comprobante de domicilio oficial (recibo de servicios como agua, luz o predial, con tres meses de antigüedad máximo), no comprobante de pago. La credencial emitida por el Instituto Nacional Electoral no se admite como comprobante de domicilio.
- Certificado de secundaria (anverso y reverso). En caso de no contar con reverso subir nuevamente el anverso.



Nota

Si no cuentas con tu certificado de secundaria, indícalo en el formulario de inscripción y menciona el motivo. En la parte inferior verás la opción para descargar una carta compromiso. Una vez que la tengas, imprímela, fírmala, escanéala y súbela, también se te pedirá una constancia de estudios o el comprobante de que un duplicado del certificado está en trámite. Tendrás un plazo de 6 meses para hacernos llegar tu certificado a través de la ruta:

Mesa de servicio - Estudiantes - Envío de documentos faltantes en tu expediente estudiantil



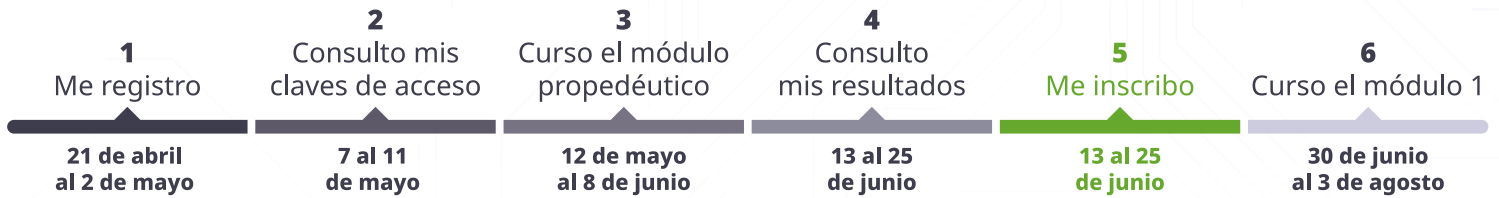
Importante

Los documentos deben estar en formato PDF, ser legibles y tener un peso menor a 1 MB. No se aceptan fotografías.

Convocatorias 2025

Generación 77

Paso a paso



Nota

En la cuarta semana del módulo propedéutico podrás adelantar tu inscripción.

Este paso no te asegura un lugar dentro de Prepa en Línea-SEP, la aceptación dependerá de tus resultados en el módulo propedéutico que se darán a conocer del 13 al 25 de junio.

¡Adelanta tu inscripción!

En este momento te encuentras en la última semana del módulo propedéutico, lo que significa que estás a unos pasos de integrarte a la comunidad de aprendizaje de Prepa en Línea-SEP, ¡no pierdas la oportunidad y adelanta tu inscripción ahora!

Solo necesitas realizar tu registro de **inscripción** y **cargar tus documentos** en el siguiente enlace: <https://prepaenlinea.sep.gob.mx/modulo1/convocatorias-2025/>

- a. Certificado de secundaria (anverso).
- b. Certificado de secundaria (reverso, aunque no contenga información).
- c. Comprobante de domicilio (recibo de servicios como agua, luz o predial, con un máximo de tres meses de antigüedad). La credencial emitida por el Instituto Nacional Electoral (INE) no se admite como comprobante de domicilio.
- d. Fotografía tipo credencial (reciente, con vestimenta formal, de frente, a color y con fondo blanco) en formato JPG.

Nota: Escanea cada documento y guárdalo en formato PDF.
Es importante que sea legible, esté completo y tenga un peso menor a 1 MB. No se aceptan fotografías.

Una vez promovido del módulo propedéutico, se te asignará una matrícula de estudiante del módulo 1 y te integrará a tu generación.

¡Te deseamos mucho éxito!

Información importante en caso de que no apruebes el módulo propedéutico
En caso de que tu resultado sea insatisfactorio y no resultes promovido, tu inscripción se cancelará. Sin embargo, podrás registrarte nuevamente en la siguiente convocatoria, recuerda que no hay límite de intentos para ingresar.

Prepárate y mantente al tanto de la información publicada en nuestras redes sociales.

Referencia

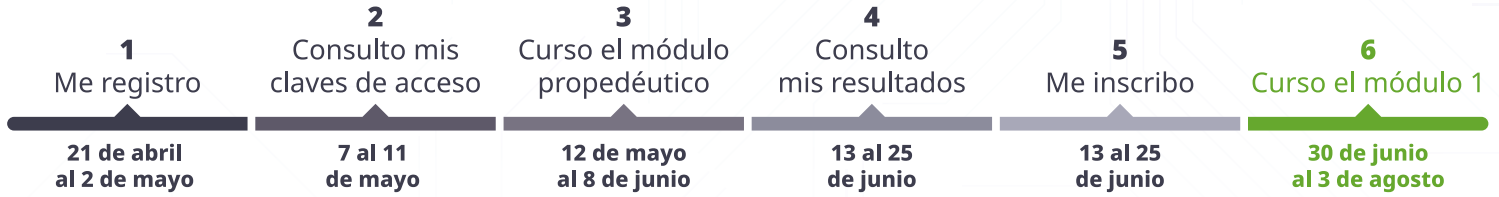
Prepa en Línea-SEP. (2022, septiembre). Guía de registro (1a ed.). <https://prepaenlinea.sep.gob.mx/convocatorias-2025/>

Finalizada la inscripción, la Dirección de Control Escolar se encargará de revisar y validar toda tu documentación, si existe algún comentario al respecto, se te avisará vía correo electrónico o podrás ver la solicitud de actualización de documentos en Sigaprep.

Convocatorias 2025

Generación 77

Paso a paso



Cursa el módulo 1 del 30 de junio al 3 de agosto

27. Ingresa a prepaenlinea.sep.gob.mx, ve al menú, haz clic en **"Mi comunidad"** e ingresa con tu usuario. Haz clic en el botón que se encuentra debajo de **"Mis campus"**. Ejemplo: **C2G77**

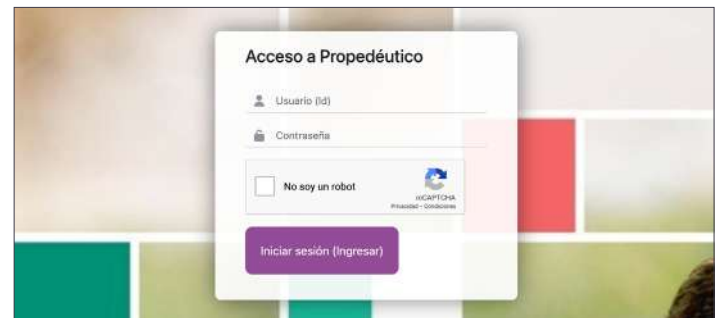


28. En la pantalla de acceso, ingresa o pega tu usuario y contraseña, después haz clic en **"Iniciar sesión (ingresar)"**.



Nota

Podrás acceder al módulo con tu usuario y contraseña o con tu correo institucional.



29. Aparecerá la pantalla **"Ingresa a Mi Aula"**, donde podrás visualizar el módulo 1. Accede a tu aula virtual haciendo clic sobre la imagen del módulo.

¡Felicidades, ya eres parte de Prepa en Línea-SEP!

Si no cumpliste con todos los requisitos para ingresar, mantente al tanto de nuestras redes sociales y prepárate para realizar de nuevo tu registro en la siguiente convocatoria.

Recuerda que no hay límite de intentos.

Dudas frecuentes

A continuación, te damos respuesta a las dudas más frecuentes sobre el proceso de registro.

No puedo ingresar a la página de registro, ¿qué hago?

Es muy probable que los servidores estén saturados. No te preocupes, te sugerimos intentarlo más tarde.

¿Qué debo verificar cuando escaneé mis documentos?

Que toda la información en ellos sea completamente visible y legible.

Si tengo mis estudios incompletos en otra institución, ¿puedo revalidar mi avance en Prepa en Línea-SEP?

Sí; sin embargo, necesitarás una equivalencia de estudios, por lo que deberás acercarte a la Secretaría de Educación de tu estado y preguntar por ese trámite. Una vez que obtengas el dictamen, háznoslo llegar mediante la **Mesa de servicio** seleccionando - **Estudiantes - Equivalencia de estudios** (los módulos 1 y 2 son obligatorios).

Tuve un problema y no pude concluir mi Cuestionario de contexto socioeconómico, pero ya lo avancé, ¿cómo lo continúo?

Dirígete al apartado de **"Registro"** en nuestro portal, después haz clic en **"Estatus de registro"** o busca el botón en la [página 5](#) de esta guía.

¿Qué hago si perdí mi folio?

Puedes encontrarlo en el apartado de **"Registro"** en nuestro portal, después haz clic en **"Estatus de registro"** o busca el botón en la [página 5](#) de esta guía.

¿Qué puedo hacer si me aceptaron, pero no tengo mi certificado de secundaria?

Tendrás un plazo de seis meses para entregarlo (a partir de la fecha de inicio del módulo 1), para inscribirte deberás subir la carta compromiso firmada y una constancia de estudios en caso de que aún no te hayan expedido tu certificado de secundaria.

Si lo extraviaste o uno o varios datos ya no son visibles en el certificado, deberás entregar la carta compromiso firmada más un documento que compruebe que un duplicado está en trámite.

Se me pasó la fecha para obtener mis claves de acceso, ¿qué puedo hacer?

Busca el botón **"Obtén tus claves de acceso"** en la sección de registro de nuestro portal. Averigua cómo hacerlo en la [página 11](#) de esta guía.

Tengo muchas dudas sobre el módulo propedéutico, ¿con quién las puedo aclarar?

Acércate a los agentes educativos como tu asesor virtual, tu asesor tecnológico o tu supervisor para el acompañamiento y la mejora educativa, podrás comunicarte con ellos mediante el mensajero, foro o vía correo electrónico.

¿Qué hago si no tengo mi certificado de secundaria?

Puedes solicitar un duplicado en la secundaria en la que hayas estudiado o en la Secretaría de Educación de tu estado. Tendrás un plazo de 6 meses para hacérselo llegar a través de la **Mesa de servicio** seleccionando - **Estudiantes - Envío de documentos faltantes en tu expediente estudiantil**.

Convocatorias 2025

Generación 77

Dudas frecuentes

¿Tiene algún costo?

Prepa en Línea-SEP es parte de la Dirección General del Bachillerato (DGB) y de la Secretaría de Educación Pública, por lo que nuestro servicio es completamente gratuito de principio a fin.

¿En qué horario puedo entrar al módulo propedéutico?

Tú lo decides. Nuestra plataforma virtual está disponible las 24 horas del día los 365 días del año; sin embargo, las actividades tienen fechas de entrega determinadas, por lo que es muy importante que te apegues a ellas.

¿Qué calificación debo obtener para ser promovido?

Se eligen a los 9,600 aspirantes con las calificaciones aprobatorias más altas en el módulo propedéutico.

Tuve una excelente calificación en el módulo propedéutico, ¿por qué ya no puedo entrar?

Finalizado el módulo propedéutico, será absolutamente necesario que consultes tus resultados. Esto te permitirá activar tu cuenta de correo institucional, necesaria para acceder al módulo 1 llegada la fecha correspondiente. En caso de que no lo hagas, abre un *ticket* en la **Mesa de servicio** describiendo tu situación.

No recuerdo mi correo electrónico o contraseña, ¿qué hago?

Abre un *ticket* en la **Mesa de servicio** seleccionando - **Estudiantes - Correo institucional**.

Si no soy aceptado, ¿puedo volver a registrarme?

Sí, puedes registrarte nuevamente, pero deberás esperar a que transcurran dos generaciones posteriores a la que realizaste tu solicitud inicial (ejemplo: si me registré en la generación 77, tendré que registrarme nuevamente en la 79).

Si después de leer esta guía tienes alguna duda sobre tu proceso de registro o sobre la documentación solicitada, puedes realizar tu consulta a través de un *ticket* en la

Mesa de servicio



Glosario

Aspirantes. Aquellas personas que se registraron en los periodos de convocatoria, están en el proceso de registro o cursando el módulo propedéutico.

Claves de acceso para el módulo propedéutico. Se conforman por un número de usuario (ID) y una contraseña, que es una clave alfanumérica. Estos datos sirven para que el aspirante pueda ingresar al módulo propedéutico.

Correo electrónico institucional. Cuenta con dominio @prepaenlinea.sep.gob.mx, que deberás activar tras consultar tus resultados del módulo propedéutico y ser promovido como estudiante. Será necesario para acceder al módulo 1 en la fecha indicada.

Cuestionario de contexto socioeconómico. Es un conjunto de preguntas que tienen como propósito conocer las características sociales y académicas de los aspirantes. Las respuestas serán utilizadas de forma confidencial.

Estudiantes. Aquellas personas que aprobaron el módulo propedéutico, cuentan con su correo institucional, matrícula y se les ha asignado al módulo 1.

Folio de registro. Es un folio compuesto por una clave alfanumérica que es única y se proporciona al aspirante cuando ha finalizado su Cuestionario de contexto socioeconómico. Este folio es el comprobante de registro del aspirante.

Inscripción. Etapa donde el aspirante consulta sus resultados del módulo propedéutico, es promovido y sube documentación adicional. Al inscribirse, recibe su matrícula de estudiante y correo institucional; posteriormente, sus claves de acceso son habilitadas para iniciar el módulo 1 en las fechas establecidas.

Matrícula de estudiante. Número único de identificación asignado al estudiante al momento de inscribirse.

Mesa de servicio. Sistema de *tickets* a cargo de la Dirección de Control Escolar donde se reciben y resuelven dudas de los aspirantes, estudiantes, egresados e instituciones externas a Prepa en Línea-SEP.

Mi comunidad. Es un espacio dentro del portal institucional en donde se alojan los campus, servicios y anuncios para la comunidad educativa de Prepa en Línea-SEP. Forma parte de la ruta para ingresar al aula virtual.

Mis campus. Es un espacio donde se alojan todas las aulas de los módulos que el aspirante o estudiante va a cursar.

Módulo propedéutico. Es un módulo introductorio que orienta a los aspirantes sobre el modelo educativo de Prepa en Línea-SEP y ofrece una capacitación tecnológica. Asimismo, proporciona los conocimientos y competencias necesarias para transitar adecuadamente su formación media superior, reconociendo su entorno personal de aprendizaje.

Plataforma virtual. La plataforma virtual Moodle es un LMS (Learning Management System), un sistema de gestión de aprendizaje para ingresar a los módulos asignados, las aulas de estudio, actividades formativas, foros, proyecto integrador, recursos educativos y un medio de contacto con los agentes educativos.

Registro. Proceso donde el aspirante proporciona sus datos personales. Al completarlo, obtiene un folio y posteriormente sus claves de acceso para ingresar al módulo propedéutico.

Convocatorias 2025

Generación 77

Contacto

Síguenos en nuestras redes sociales

Puedes mantenerte informado sobre las convocatorias y nuestro servicio al consultar nuestras redes sociales:



¡Muchas gracias por tu interés en integrarte a la comunidad educativa de Prepa en Línea-SEP!

Convocatorias 2025

Generación 77

Avenida Revolución 1425, colonia Campestre,
alcaldía Álvaro Obregón, C.P. 01040, Ciudad de México.



Educación
Secretaría de Educación Pública

DGE

