

**RECIBO**  
201902230



ENTE FISCALIZADO: Paraestatal AÑO: 2019  
 RECIBIMOS DEL C. Lic. Ignacio Alvizar Linares  
 CARGO: Secretario Ejecutivo del Comité Técnico  
 PROCEDENCIA: 90/86 Fideicomiso del Programa de Becas Nacionales para la Educación Superior Manutención

DESCRIPCIÓN DE LA DOCUMENTACIÓN:

TIPO DE DOCUMENTO	AÑO	MES	MEDIOS DE ALMACENAMIENTO	NÚMERO DE LEGAJOS (Documentación Comprobatoria)
30 Estados Financieros	2018	Diciembre		0

Observaciones :


Firma: Mónica E. Barrientos Sánchez Subsecretaria de Educación Superior y Secretaria Ejecutiva del Fideicomiso del Programa de Becas Nacionales para la Educación Superior Manutención

EXTEMPORÁNEO

CUATRO VECES HEROICA PUEBLA DE ZARAGOZA, 25 DE ENERO DE 2019

Módulo: 14 Paraestatales

Recibido en: Oficinas A.S.P.



Gobierno del Estado  
**PUEBLA**  
Lo que realmente importa es

Bld. Atlixcáyotl No.1101,  
Edificio Norte 2do. Piso,  
Col. Reserva Territorial  
Atlixcáyotl,  
Puebla, Pue. C.P. 72810  
t (222) 303 46 00  
Ext. 2318 y 2319

www.sep.pue.gob.mx

OFICIO: SEP-3-SES/081/19.  
ASUNTO: Entrega Estados Financieros diciembre 2018.


"Cuatro veces Heroica Puebla de Zaragoza", a 23 de enero de 2019.

**C. DAVID VILLANUEVA LOMELI**  
**AUDITOR SUPERIOR DEL ESTADO DE PUEBLA**  
**P R E S E N T E .**

Por medio del presente me permito entregar los Estados Financieros del mes de diciembre 2018, correspondientes al Fideicomiso del Programa de Becas Nacionales para la Educación Superior Manutención, clave 90-86.

Sin otro particular, aprovecho la oportunidad para enviarle un cordial saludo.

**ATENCIÓN**  
Gobierno del Estado de Puebla  
Secretaría de Educación Pública  
**"SUFRAGIO EFECTIVO. NO REELECCIÓN"**



*[Handwritten signature]*

Subsecretaría de Educación Superior  
**G. MÓNICA E. BARRIENTOS SÁNCHEZ**  
SUBSECRETARIA DE EDUCACIÓN SUPERIOR Y SECRETARIA EJECUTIVA DEL  
FIDEICOMISO DEL PROGRAMA DE BECAS NACIONALES PARA LA EDUCACIÓN  
SUPERIOR MANUTENCIÓN

SECRETARÍA DE EDUCACIÓN PÚBLICA  
SUBSECRETARÍA DE EDUCACIÓN SUPERIOR  
PROGRAMA DE BECAS MANUTENCIÓN

Estado de Situación Financiera  
Al 31 de Diciembre de 2018 y 2017  
(Pesos)


Ente Público:

FIDEICOMISO DEL PROGRAMA DE BECAS NACIONALES PARA LA EDUCACIÓN SUPERIOR MANUTENCIÓN

			AÑO	
			2018	2017
<b>ACTIVO</b>				
<b>Activo Circulante</b>				
Efectivo y Equivalentes	430,624	20,932,873		
Derechos a Recibir Efectivo o Equivalentes	0	0	0	0
Derechos a Recibir Bienes o Servicios	0	0	0	0
Inventarios	0	0	0	0
Almacenes	0	0	0	0
Estimación por Pérdida o Deterioro de Activos Circulantes	0	0	0	0
Otros Activos Circulantes	0	0	0	0
<b>Total de Activos Circulantes</b>	<b>430,624</b>	<b>20,932,873</b>	<b>0</b>	<b>0</b>
<b>Activo No Circulante</b>				
Inversiones Financieras a Largo Plazo	0	0	0	0
Derechos a Recibir Efectivo o Equivalentes a Largo Plazo	0	0	0	0
Bienes Inmuebles, Infraestructura y Construcciones en Proceso	0	0	0	0
Bienes Muebles	98,043	98,043	0	0
Activos Intangibles	0	0	0	0
Depreciación, Deterioro y Amortización Acumulada de Bienes	-12,000	-8,000	0	0
Activos Diferidos	0	0	0	0
Estimación por Pérdida o Deterioro de Activos no Circulantes	0	0	0	0
Otros Activos no Circulantes	0	0	0	0
<b>Total de Activos No Circulantes</b>	<b>86,043</b>	<b>90,043</b>	<b>0</b>	<b>0</b>
<b>Total del Activo</b>	<b>516,667</b>	<b>21,022,916</b>	<b>0</b>	<b>0</b>
<b>PASIVO</b>				
<b>Pasivo Circulante</b>				
Cuentas por Pagar a Corto Plazo			0	0
Documentos por Pagar a Corto Plazo			0	0
Porción a Corto Plazo de la Deuda Pública a Largo Plazo			0	0
Títulos y Valores a Corto Plazo			0	0
Pasivos Diferidos a Corto Plazo			0	0
Fondos y Bienes de Terceros en Garantía y/o Administración a Corto Plazo			0	0
Provisiones a Corto Plazo			0	0
Otros Pasivos a Corto Plazo			0	0
<b>Total de Pasivos Circulantes</b>			<b>0</b>	<b>0</b>
<b>Pasivo No Circulante</b>				
Cuentas por Pagar a Largo Plazo			0	0
Documentos por Pagar a Largo Plazo			0	0
Deuda Pública a Largo Plazo			0	0
Pasivos Diferidos a Largo Plazo			0	0
Fondos y Bienes de Terceros en Garantía y/o en Administración a Largo Plazo			0	0
Provisiones a Largo Plazo			0	0
<b>Total de Pasivos No Circulantes</b>			<b>0</b>	<b>0</b>
<b>Total del Pasivo</b>			<b>0</b>	<b>0</b>
<b>HACIENDA PÚBLICA/ PATRIMONIO</b>				
<b>Hacienda Pública/Patrimonio Contribuido</b>			<b>86,043</b>	<b>86,043</b>
Aportaciones			86,043	86,043
Donaciones de Capital			0	0
Actualización de la Hacienda Pública / Patrimonio			0	0
<b>Hacienda Pública/Patrimonio Generado</b>			<b>430,624</b>	<b>20,936,873</b>
Resultados del Ejercicio (Ahorro / Desahorro)			-20,506,249	13,962,748
Resultados de Ejercicios Anteriores			20,936,873	6,974,125
Revalúos			0	0
Reservas			0	0
Rectificaciones de Resultados de Ejercicios Anteriores			0	0
<b>Exceso o Insuficiencia en la Actualización de la Hacienda Pública/Patrimonio</b>			<b>0</b>	<b>0</b>
Resultado por Posición Monetaria			0	0
Resultado por Tenencia de Activos no Monetarios			0	0
<b>Total Hacienda Pública/ Patrimonio</b>			<b>516,667</b>	<b>21,022,916</b>
<b>Total del Pasivo y Hacienda Pública / Patrimonio</b>			<b>516,667</b>	<b>21,022,916</b>

Gobierno del Estado de Puebla  
Secretaría de Educación Pública

Bajo protesta de decir verdad declaramos que los Estados Financieros y sus Notas son razonablemente correctos y responsabilidad del emisor



Mira, Mónica E. Barrientos Sánchez  
Secretaría Ejecutiva del Fideicomiso

C.P. José Gerardo Notario  
Representante NDA Contadores Públicos S.C

Estado de Variación en la Hacienda Pública  
Del 1 de Enero al 31 de Diciembre de 2018  
(pesos)

Ente Público:

FIDEICOMISO DEL PROGRAMA DE BECAS NACIONALES PARA LA EDUCACIÓN SUPERIOR MANUTENCIÓN

Concepto	Hacienda Pública/Patrimonio Contribuido	Hacienda Pública/Patrimonio Generado de Ejercicios Anteriores	Hacienda Pública/Patrimonio Generado del Ejercicio	Exceso o Insuficiencia en la Actualización de la Hacienda Pública/Patrimonio	TOTAL
<b>HACIENDA PÚBLICA/PATRIMONIO CONTRIBUIDO NETO 2017</b>	<b>86,043</b>				<b>86,043</b>
Aportaciones	86,043				86,043
Donaciones de Capital	0				0
Actualización de la Hacienda Pública/Patrimonio	0				0
<b>HACIENDA PÚBLICA /PATRIMONIO GENERADO NETO 2017</b>		<b>6,974,125</b>	<b>13,962,748</b>		<b>20,936,873</b>
Resultados del Ejercicio (Ahorro/Desahorro)			13,962,748		13,962,748
Resultados de Ejercicios Anteriores		6,974,125			6,974,125
Revalúos		0		0	0
Reservas		0			0
Rectificaciones de Resultados de Ejercicios Anteriores		0			0
<b>EXCESO O INSUFICIENCIA EN LA ACTUALIZACIÓN DE LA HACIENDA PÚBLICA/ PATRIMONIO NETO 2017</b>				<b>0</b>	<b>0</b>
Resultado por Posición Monetaria				0	0
Resultado por Tenencia de Activos no Monetarios				0	0
<b>HACIENDA PÚBLICA / PATRIMONIO NETO FINAL 2017</b>	<b>86,043</b>	<b>6,974,125</b>	<b>13,962,748</b>	<b>0</b>	<b>21,022,916</b>
<b>CAMBIOS EN LA HACIENDA PÚBLICA/PATRIMONIO CONTRIBUIDO NETO 2018</b>	<b>0</b>				<b>0</b>
Aportaciones	0				0
Donaciones de Capital	0				0
Actualización de la Hacienda Pública/Patrimonio	0				0
<b>VARIACIONES DE LA HACIENDA PÚBLICA / PATRIMONIO GENERADO NETO 2018</b>		<b>13,962,748</b>	<b>-34,468,997</b>		<b>-20,506,249</b>
Resultados del Ejercicio (Ahorro/Desahorro)			-20,506,249		-20,506,249
Resultados de Ejercicios Anteriores		13,962,748	-13,962,748		0
Revalúos		0	0	0	0
Reservas		0	0		0
Rectificaciones de Resultados de Ejercicios Anteriores			0		0
<b>CAMBIOS EN EL EXCESO O INSUFICIENCIA EN LA ACTUALIZACIÓN DE LA HACIENDA PÚBLICA/ PATRIMONIO NETO 2018</b>				<b>0</b>	<b>0</b>
Resultado por Posición Monetaria				0	0
Resultado por Tenencia de Activos no Monetarios				0	0
<b>HACIENDA PÚBLICA / PATRIMONIO NETO FINAL 2018</b>	<b>86,043</b>	<b>20,936,873</b>	<b>-20,506,249</b>	<b>0</b>	<b>516,667</b>


Bajo protesta de decir verdad declaro que los Estados Financieros y sus Notas son razonablemente correctos y responsabilidad del emisor



Gobierno del Estado de Puebla  
Secretaría de Educación Pública

Subsecretaría de Educación Superior  
Secretaría Ejecutiva del Fideicomiso

Dr. E. Barrientos Sánchez  
Secretaría Ejecutiva del Fideicomiso



Dr. C. José Gerardo Notario  
Representante de NBA Contadores Públicos S.C

Estado de Cambios en la Situación Financiera  
Del 1 de Enero al 31 de Diciembre de 2018  
(Pesos)

Ente Público: FIDEICOMISO DEL PROGRAMA DE BECAS NACIONALES PARA LA EDUCACIÓN SUPERIOR MANUTENCIÓN

Concepto	Origen	Aplicación
<b>ACTIVO</b>	<b>20,506,249</b>	<b>0</b>
<b>Activo Circulante</b>	<b>20,502,249</b>	<b>0</b>
Efectivo y Equivalentes	20,502,249	0
Derechos a Recibir Efectivo o Equivalentes	0	0
Derechos a Recibir Bienes o Servicios	0	0
Inventarios	0	0
Almacenes	0	0
Estimación por Pérdida o Deterioro de Activos Circulantes	0	0
Otros Activos Circulantes	0	0
<b>Activo No Circulante</b>	<b>4,000</b>	<b>0</b>
Inversiones Financieras a Largo Plazo	0	0
Derechos a Recibir Efectivo o Equivalentes a Largo Plazo	0	0
Bienes Inmuebles, Infraestructura y Construcciones en Proceso	0	0
Bienes Muebles	0	0
Activos Intangibles	0	0
Depreciación, Deterioro y Amortización Acumulada de Bienes	4,000	0
Activos Diferidos	0	0
Estimación por Pérdida o Deterioro de Activos no Circulantes	0	0
Otros Activos no Circulantes	0	0
<b>PASIVO</b>	<b>0</b>	<b>0</b>
<b>Pasivo Circulante</b>	<b>0</b>	<b>0</b>
Cuentas por Pagar a Corto Plazo	0	0
Documentos por Pagar a Corto Plazo	0	0
Porción a Corto Plazo de la Deuda Pública a Largo Plazo	0	0
Títulos y Valores a Corto Plazo	0	0
Pasivos Diferidos a Corto Plazo	0	0
Fondos y Bienes de Terceros en Garantía y/o Administración a Corto Plazo	0	0
Provisiones a Corto Plazo	0	0
Otros Pasivos a Corto Plazo	0	0
<b>Pasivo No Circulante</b>	<b>0</b>	<b>0</b>
Cuentas por Pagar a Largo Plazo	0	0
Documentos por Pagar a Largo Plazo	0	0
Deuda Pública a Largo Plazo	0	0
Pasivos Diferidos a Largo Plazo	0	0
Fondos y Bienes de Terceros en Garantía y/o en Administración a Largo Plazo	0	0
Provisiones a Largo Plazo	0	0
<b>HACIENDA PÚBLICA/ PATRIMONIO</b>	<b>13,962,748</b>	<b>34,468,997</b>
<b>Hacienda Pública/Patrimonio Contribuido</b>	<b>0</b>	<b>0</b>
Aportaciones	0	0
Donaciones de Capital	0	0
Actualización de la Hacienda Pública / Patrimonio	0	0
<b>Hacienda Pública/Patrimonio Generado</b>	<b>13,962,748</b>	<b>34,468,997</b>
Resultados del Ejercicio (Ahorro / Desahorro)	0	34,468,997
Resultados de Ejercicios Anteriores	13,962,748	0
Revalúos	0	0
Reservas	0	0
Rectificaciones de Resultados de Ejercicios Anteriores	0	0
<b>Exceso o Insuficiencia en la Actualización de la Hacienda Pública/Patrimonio</b>	<b>0</b>	<b>0</b>
Resultado por Posición Monetaria	0	0
Resultado por Tenencia de Activos no Circulantes	0	0

Gobierno del Estado de Puebla  
Secretaría de Educación Pública

Bajo protesta de decir verdad declaro que los Estados Financieros y sus Notas son razonablemente correctos y responsabilidad del emisor

Mtra. Mónica E. Barrientos Sánchez  
Secretaría Ejecutiva del Fideicomiso  
Subsecretaría de Educación Superior

C.P. José Gerardo Notario  
Representante NDA Contadores Públicos S.C

Estado Analítico del Activo  
Del 1 de Enero al 31 de Diciembre de 2018  
(Pesos)

Ente Público: FIDEICOMISO DEL PROGRAMA DE BECAS NACIONALES PARA LA EDUCACIÓN SUPERIOR MANUTENCIÓN

Concepto	Saldo Inicial 1	Cargos del Periodo 2	Abonos del Periodo 3	Saldo Final 4=(1+2-3)	Variación del Periodo (4-1)
<b>ACTIVO</b>					
<b>Activo Circulante</b>	<b>20,932,873</b>	<b>896,472,221</b>	<b>916,974,470</b>	<b>430,624</b>	<b>-20,502,249</b>
Efectivo y Equivalentes	20,932,873	815,543,678	836,045,927	430,624	-20,502,249
Derechos a Recibir Efectivo o Equivalentes	0	80,928,543	80,928,543	0	0
Derechos a Recibir Bienes o Servicios	0	0	0	0	0
Inventarios	0	0	0	0	0
Almacenes	0	0	0	0	0
Estimación por Pérdida o Deterioro de Activos Circulantes	0	0	0	0	0
Otros Activos Circulantes	0	0	0	0	0
<b>Activo No Circulante</b>	<b>90,043</b>	<b>0</b>	<b>4,000</b>	<b>86,043</b>	<b>-4,000</b>
Inversiones Financieras a Largo Plazo	0	0	0	0	0
Derechos a Recibir Efectivo o Equivalentes a Largo Plazo	0	0	0	0	0
Bienes Inmuebles, Infraestructura y Construcciones en Proceso	0	0	0	0	0
Bienes Muebles	98,043	0	0	98,043	0
Activos Intangibles	0	0	0	0	0
Depreciación, Deterioro y Amortización Acumulada de Bienes	-8,000	0	4,000	-12,000	-4,000
Activos Diferidos	0	0	0	0	0
Estimación por Pérdida o Deterioro de Activos no Circulantes	0	0	0	0	0
Otros Activos no Circulantes	0	0	0	0	0
<b>TOTAL DEL ACTIVO</b>	<b>21,022,916</b>	<b>896,472,221</b>	<b>916,978,470</b>	<b>516,667</b>	<b>-20,506,249</b>

Bajo protesta de decir verdad declaramos que los Estados Financieros y sus Notas son razonablemente correctos y responsabilidad del emisor

Gobierno del Estado de Puebla  
Secretaría de Educación Pública



Mra. Mónica E. Barrientos Sánchez  
Secretaría Ejecutiva del Fideicomiso

C.P.C José Gerardo Notario  
Representante NDA Contadores Públicos S.C

Subsecretaría de Educación Superior

**Estado Analítico de la Deuda y Otros Pasivos**  
**Del 1 de Enero al 31 de Diciembre de 2018**  
(Pesos)

Ente Público: **FIDEICOMISO DEL PROGRAMA DE BECAS NACIONALES PARA LA EDUCACIÓN SUPERIOR MANUTENCIÓN**

Denominación de las Deudas	Moneda de Contratación	Institución o País Acreedor	Saldo Inicial del Periodo	Saldo Final del Periodo
<b>DEUDA PÚBLICA</b>				
<b>Corto Plazo</b>				
<b>Deuda Interna</b>			<b>0</b>	<b>0</b>
Instituciones de Crédito	Peso	México	0	0
Títulos y Valores	Peso	México	0	0
Arrendamientos Financieros	Peso	México	0	0
<b>Deuda Externa</b>			<b>0</b>	<b>0</b>
Organismos Financieros Internacionales	Peso	México	0	0
Deuda Bilateral	Peso	México	0	0
Títulos y Valores	Peso	México	0	0
Arrendamientos Financieros	Peso	México	0	0
<b>Subtotal a Corto Plazo</b>			<b>0</b>	<b>0</b>
<b>Largo Plazo</b>				
<b>Deuda Interna</b>			<b>0</b>	<b>0</b>
Instituciones de Crédito	Peso	México	0	0
Títulos y Valores	Peso	México	0	0
Arrendamientos Financieros	Peso	México	0	0
<b>Deuda Externa</b>			<b>0</b>	<b>0</b>
Organismos Financieros Internacionales	Peso	México	0	0
Deuda Bilateral	Peso	México	0	0
Títulos y Valores	Peso	México	0	0
Arrendamientos Financieros	Peso	México	0	0
<b>Subtotal a Largo Plazo</b>			<b>0</b>	<b>0</b>
<b>Otros Pasivos</b>	Peso	México	<b>0</b>	<b>0</b>
<b>Total Deuda y Otros Pasivos</b>			<b>0</b>	<b>0</b>


Bajo protesta de decir verdad, declaro que los Estados Financieros y sus Notas son razonablemente correctos y responsabilidad del emisor.

Gobierno del Estado de Puebla  
Secretaría de Educación Pública



Mtra. Adriana E. Barrientos Sánchez  
Secretaría Ejecutiva del Fideicomiso

Subsecretaría de Educación Superior

  
C.P.C. José Gerardo Notario  
Representante NDA Contadores Públicos S.C


Estado de Actividades  
Del 1 de Enero al 31 de Diciembre de 2018 y 2017  
(Pesos)


Ente Público: FIDEICOMISO DEL PROGRAMA DE BECAS NACIONALES PARA LA EDUCACIÓN SUPERIOR MANUTENCIÓN

Concepto	2018	2017
<b>INGRESOS Y OTROS BENEFICIOS</b>		
<b>Ingresos de la Gestión</b>	<b>582,459</b>	<b>170,515</b>
Impuestos	0	0
Cuotas y Aportaciones de Seguridad Social	0	0
Contribuciones de Mejoras	0	0
Derechos	0	0
Productos de Tipo Corriente	582,459	170,515
Aprovechamientos de Tipo Corriente	0	0
Ingresos por Venta de Bienes y Servicios	0	0
Ingresos no Comprendidos en las Fracciones de la Ley de Ingresos Causados en Ejercicios Fiscales Anteriores Pendientes de Liquidación o	0	0
<b>Participaciones, Aportaciones, Transferencias, Asignaciones,</b>	<b>80,346,110</b>	<b>60,000,000</b>
Participaciones y Aportaciones	0	0
Transferencias, Asignaciones, Subsidios y Otras ayudas	80,346,110	60,000,000
<b>Otros Ingresos y Beneficios</b>	<b>0</b>	<b>0</b>
Ingresos Financieros	0	0
Incremento por Variación de Inventarios	0	0
Disminución del Exceso de Estimaciones por Pérdida o Deterioro u	0	0
Disminución del Exceso de Provisiones	0	0
Otros Ingresos y Beneficios Varios	0	0
<b>Total de Ingresos y Otros Beneficios</b>	<b>80,928,569</b>	<b>60,170,515</b>
<b>GASTOS Y OTRAS PÉRDIDAS</b>		
<b>Gastos de Funcionamiento</b>	<b>1,192,838</b>	<b>1,007,241</b>
Servicios Personales	0	0
Materiales y Suministros	41,624	18,026
Servicios Generales	1,151,214	989,215
<b>Transferencias, Asignaciones, Subsidios y Otras Ayudas</b>	<b>100,237,980</b>	<b>45,196,526</b>
Transferencias Internas y Asignaciones al Sector Público	0	0
Transferencias al Resto del Sector Público	15,940	0
Subsidios y Subvenciones	0	0
Ayudas Sociales	100,222,040	45,196,526
Pensiones y Jubilaciones	0	0
Transferencias a Fideicomisos, Mandatos y Contratos Análogos	0	0
Transferencias a la Seguridad Social	0	0
Donativos	0	0
Transferencias al Exterior	0	0
<b>Participaciones y Aportaciones</b>	<b>0</b>	<b>0</b>
Participaciones	0	0
Aportaciones	0	0
Convenios	0	0
<b>Intereses, Comisiones y Otros Gastos de la Deuda Pública</b>	<b>0</b>	<b>0</b>
Intereses de la Deuda Pública	0	0
Comisiones de la Deuda Pública	0	0
Gastos de la Deuda Pública	0	0
Costo por Coberturas	0	0
Apoyos Financieros	0	0
<b>Otros Gastos y Pérdidas Extraordinarias</b>	<b>4,000</b>	<b>4,000</b>
Estimaciones, Depreciaciones, Deterioros, Obsolescencia y	4,000	4,000
Provisiones	0	0
Disminución de Inventarios	0	0
Aumento por insuficiencia de Estimaciones por Pérdida o Deterioro y	0	0
Aumento por Insuficiencia de Provisiones	0	0
Otros Gastos	0	0
<b>Inversión Pública</b>	<b>0</b>	<b>0</b>
Inversión Pública no Capitalizable	0	0
<b>Total de Gastos y Otras Pérdidas</b>	<b>101,434,818</b>	<b>46,207,767</b>
<b>Resultados del Ejercicio (Ahorro/Desahorro)</b>	<b>-20,506,249</b>	<b>13,962,748</b>

Gobierno del Estado de Puebla  
Secretaría de Educación Pública

Bajo protesta de decir verdad declaramos que los Estados Financieros y sus Notas son razonablemente correctos y responsabilidad del emisor

  
Mtra. Mónica E. Barrientos Sánchez  
Secretaría Ejecutiva del Fideicomiso

  
Sr. José Gerardo Notario  
Representante NDA Contadores Públicos S.C

Subsecretaría de Educación Superior



Estado de Flujos de Efectivo  
Del 1 de Enero al 31 de Diciembre de 2018 y 2017  
(Pesos)

Ente Público: FIDEICOMISO DEL PROGRAMA DE BECAS NACIONALES PARA LA EDUCACIÓN SUPERIOR MANUTENCIÓN

Concepto	2018	2017
<b>Flujos de Efectivo de las Actividades de Operación</b>		
<b>Origen</b>		
Impuestos	80,928,569	67,136,639
Cuotas y Aportaciones de Seguridad Social	0	0
Contribuciones de mejoras	0	0
Derechos	0	0
Productos de Tipo Corriente	0	0
Aprovechamientos de Tipo Corriente	582,459	170,515
Ingresos por Venta de Bienes y Servicios	0	6,966,125
Ingresos no Comprendidos en las Fracciones de la Ley de Ingresos Causados en Ejercicios	0	0
Participaciones y Aportaciones	0	0
Transferencias, Asignaciones y Subsidios y Otras Ayudas	0	0
Otros Origenes de Operación	80,346,110	60,000,000
	0	0
<b>Aplicación</b>		
Servicios Personales	101,430,818	53,169,892
Materiales y Suministros	0	0
Servicios Generales	41,624	18,026
Transferencias Internas y Asignaciones al Sector Público	1,151,214	989,215
Transferencias al resto del Sector Público	0	0
Subsidios y Subvenciones	15,940	0
Ayudas Sociales	0	0
Pensiones y Jubilaciones	100,222,040	45,196,526
Transferencias a Fideicomisos, Mandatos y Contratos Análogos	0	0
Transferencias a la Seguridad Social	0	0
Donativos	0	0
Transferencias al Exterior	0	0
Participaciones	0	0
Aportaciones	0	0
Convenios	0	0
Otras Aplicaciones de Operación	0	6,966,125
	0	0
<b>Flujos Netos de Efectivo por Actividades de Operación</b>	<b>-20,502,249</b>	<b>13,966,748</b>
<b>Flujos de Efectivo de las Actividades de Inversión</b>		
<b>Origen</b>		
Bienes Inmuebles, Infraestructura y Construcciones en Proceso	0	0
Bienes Muebles	0	0
Otros Origenes de Inversión	0	0
	0	0
<b>Aplicación</b>		
Bienes Inmuebles, Infraestructura y Construcciones en Proceso	0	0
Bienes Muebles	0	0
Otras Aplicaciones de Inversión	0	0
	0	0
<b>Flujos Netos de Efectivo por Actividades de Inversión</b>	<b>0</b>	<b>0</b>
<b>Flujo de Efectivo de las Actividades de Financiamiento</b>		
<b>Origen</b>		
Endeudamiento Neto	0	0
Interno	0	0
Externo	0	0
Otros Origenes de Financiamiento	0	0
	0	0
<b>Aplicación</b>		
Servicios de la Deuda	0	0
Interno	0	0
Externo	0	0
Otras Aplicaciones de Financiamiento	0	0
	0	0
<b>Flujos netos de Efectivo por Actividades de Financiamiento</b>	<b>0</b>	<b>0</b>
<b>Incremento/Disminución Neta en el Efectivo y Equivalentes al Efectivo</b>	<b>-20,502,249</b>	<b>13,966,748</b>
<b>Efectivo y Equivalentes al Efectivo al inicio del Ejercicio</b>	<b>20,932,873</b>	<b>6,966,125</b>
<b>Efectivo y Equivalentes al Efectivo al final del Ejercicio</b>	<b>430,624</b>	<b>20,932,873</b>

**Gobierno del Estado de Puebla**  
**Secretaría de Educación Pública**

Bajo protesta de decir verdad declaramos que los Estados Financieros y sus Notas son razonablemente correctos y responsabilidad del emisor

Mira, Mónica E. Barrientos Sánchez  
Secretaría Ejecutiva del Fideicomiso

C.P. José Gerardo Notario  
Representante NDA Contadores Públicos S.C

FIDEICOMISO DEL PROGRAMA DE BECAS NACIONALES PARA LA EDUCACIÓN SUPERIOR MANUTENCIÓN  
 NOTAS A LOS ESTADOS FINANCIEROS  
 AL 31 DE DICIEMBRE DE 2018

a) NOTAS DE DESGLOSE

1) NOTAS AL ESTADO DE SITUACIÓN FINANCIERA

Activo

• Efectivo y Equivalentes

A continuación se relacionan las cuentas que integran el rubro de efectivo y equivalentes:

Concepto	2018	2017
BANCOS/TESORERÍA	\$ 430,621.21	\$ 20,932,670.10
INVERSIONES TEMPORALES (HASTA 3 MESES)	\$ 2.58	\$ 2.58
FONDOS CON AFECTACIÓN ESPECÍFICA	\$ .00	\$ .00
<b>Suma</b>	<b>\$ 430,623.79</b>	<b>\$ 20,932,672.68</b>

Bancos/Tesorería

Representa el monto de efectivo disponible propiedad del Fideicomiso, en instituciones bancarias, su importe se integra por:

Banco	Importe
Bancomer Subcta. 1 34736-9	\$ .00
Bancomer Subcta. 2 34736-9	\$ .00
Bancomer Subcta. 6 34736-9	\$ .00
Cuenta Productiva Federal #0196835678	\$ 17,066.42
Cuenta Productiva Estatal #0196835767	\$ 199,642.83
Cuenta Productiva Gtos Operación #0196835872	\$ 213,911.96
<b>Suma</b>	<b>\$ 430,621.21</b>

Inversiones Temporales

Representa el monto de efectivo invertido por el Fideicomiso, la cual se efectúa a plazos que van de inversión a la vista hasta 90 días, su importe se integra por:

Banco	Importe
	\$ .00
NO APLICA	\$ .00
	\$ .00
	\$ .00
<b>Suma</b>	<b>\$ -</b>

Fondos con Afectación Específica

Representan el monto de los fondos con afectación específica que deben financiar determinados gastos o actividades.

Banco	Importe
NO APLICA	\$ .00
	\$ .00
<b>Suma</b>	<b>\$ -</b>

• Derechos a recibir Efectivo y Equivalentes y Bienes o Servicios a Recibir

Concepto	2018	2017
CUENTAS POR COBRAR A CORTO PLAZO	\$ .00	\$ .00
DEUDORES DIVERSOS POR COBRAR A CORTO PLAZO	\$ .00	\$ .00
OTROS DERECHOS A RECIBIR EFECTIVO O EQUIVALENTES A CORTO PLAZO	\$ .00	\$ .00
<b>Suma</b>	<b>\$ -</b>	<b>\$ -</b>

Las Cuentas por Cobrar a Corto Plazo se integran por:

Concepto	2018	2018%
		0%
NO APLICA		0%
		0%
		0%
<b>Suma</b>	<b>\$ -</b>	<b>0%</b>

Deudores Diversos por Cobrar a Corto Plazo

Representa el monto de los derechos de cobro a favor del ente público por gastos por comprobar, principalmente relacionados con viáticos.

Otros Derechos a recibir Efectivo y Equivalentes a Corto Plazo

Representan los derechos de cobro originados en el desarrollo de las actividades del ente público, de los cuales se espera recibir una contraprestación representada en recursos, bienes o servicios; en un plazo menor o igual a doce meses, no incluidos en las cuentas anteriores.

NO SE CUENTA CON INFORMACIÓN A DECLARAR DURANTE EL PERIODO.

• Bienes Disponibles para su Transformación o Consumo (inventarios)

NO SE CUENTA CON INFORMACIÓN A DECLARAR DURANTE EL PERIODO.

• Inversiones Financieras

NO SE CUENTA CON INFORMACIÓN A DECLARAR DURANTE EL PERIODO.

• Bienes Muebles, Inmuebles e Intangibles

Bienes Inmuebles, Infraestructura y Construcciones en Proceso

Se integra de la siguiente manera:

Concepto	2018	2017
TERRENOS		
OTROS BIENES INMUEBLES		
Subtotal BIENES INMUEBLES, INFRAESTRUCTURA Y CONSTRUCCIONES EN PROCESO	\$ -	\$ -

Bienes Muebles, Intangibles y Depreciaciones

Se integran de la siguiente manera:

Concepto								2018	2017
<b>MOBILIARIO Y EQUIPO DE ADMINISTRACIÓN</b>								\$ 98,043.10	\$ 98,043.10
El cual se integra de la siguiente manera:									
CONS.	IDENTIFICADOR DE MOBILIARIO ESTATAL (IME)	DESCRIPCION DEL BIEN	MARCA	COLOR	SERIE	ESTADO FISICO	COSTO DE ADQUISICIÓN		
1	000004	CPU HP COMPAQ ELITE 8200 (LK590LT)	HEWLETT PACKARD	NEGRO	MXL122166R	BUENO	\$ 10,861.21		
2	000005	CPU HP COMPAQ ELITE 8200 (LK590LT)	HEWLETT PACKARD	NEGRO	MXL122165S	BUENO	\$ 10,861.21		
3	000006	CPU HP COMPAQ ELITE 8200 (LK590LT)	HEWLETT PACKARD	NEGRO	MXL122165N	BUENO	\$ 10,861.21		
4	000007	CPU HP COMPAQ ELITE 8200 (LK590LT)	HEWLETT PACKARD	NEGRO	MXL122166M	BUENO	\$ 10,861.21		
5	000008	CPU HP COMPAQ ELITE 8200 (LK590LT)	HEWLETT PACKARD	NEGRO	MXL122165D	BUENO	\$ 10,861.21		
6	000009	MONITOR LCD HP 19" WIDESCREEN	HEWLETT PACKARD	NEGRO	3CQ1170LXD	BUENO	\$ 2,500.00		
7	000010	MONITOR LCD HP 19" WIDESCREEN	HEWLETT PACKARD	NEGRO	3CQ1201KHF	BUENO	\$ 2,500.00		
8	000011	MONITOR LCD HP 19" WIDESCREEN	HEWLETT PACKARD	NEGRO	3CQ1170LW0	BUENO	\$ 2,500.00		
9	000012	MONITOR LCD HP 19" WIDESCREEN	HEWLETT PACKARD	NEGRO	3CQ1170LXL	BUENO	\$ 2,500.00		
10	000013	MONITOR LCD HP 19" WIDESCREEN	HEWLETT PACKARD	NEGRO	3CQ1170LYT	BUENO	\$ 2,500.00		
11	000015	VIDEOPROYECTOR EPSON W10	EPSON	NEGRO	NEWF0711464L	BUENO	\$ 9,137.07		
12	000017	LAPTOP HP MODELO PROBOOK4530S	HEWLETT PACKARD	NEGRO	CNU1233MMS	BUENO	\$ 10,100.00		
13	000018	LAPTOP DELL MODELO INSPIRON 15	DELL	ROJO	12862174250	BUENO	\$ 12,000.00		
<b>MOBILIARIO Y EQUIPO EDUCACIONAL Y RECREATIVO</b>								\$ 0.00	\$ 0.00
<b>VEHICULOS Y EQUIPO DE TRANSPORTE</b>								\$ 0.00	\$ 0.00
<b>MAQUINARIA, OTROS EQUIPOS Y HERRAMIENTAS</b>								\$ 0.00	\$ 0.00
<b>Subtotal BIENES MUEBLES</b>								<b>\$ 98,043.10</b>	<b>\$ 98,043.10</b>
<b>SOFTWARE</b>								\$ 0.00	\$ 0.00
<b>LICENCIAS</b>								\$ 0.00	\$ 0.00
<b>Subtotal ACTIVOS INTANGIBLES</b>								<b>\$ -</b>	<b>\$ -</b>
<b>DEPRECIACIÓN ACUMULADA DE BIENES MUEBLES</b>								\$ 12,000.00	\$ 8,000.00
El método de depreciación es en base a la vida útil del bien, la tasa aplicada es del 3% mensual sobre su valor, todo esto es aplicando los criterios que emite el CONAC.									
<b>Subtotal DEPRECIACIÓN, DETERIORO Y AMORTIZACIÓN ACUMULADA DE BIENES</b>								<b>\$ 12,000.00</b>	<b>\$ 8,000.00</b>
<b>Suma</b>								<b>\$ 110,043.10</b>	<b>\$ 106,043.10</b>

Activo Diferido

Se integran de la siguiente manera:

Concepto	2018	2017
NO APLICA	\$ 0.00	\$ 0.00

• Estimaciones y Deterioros

NO SE CUENTA CON INFORMACIÓN A DECLARAR DURANTE EL PERIODO.

• Otros Activos

NO SE CUENTA CON INFORMACIÓN A DECLARAR DURANTE EL PERIODO.

Pasivo

Este género se compone de dos grupos, el Pasivo Circulante y el Pasivo No Circulante, en éstos inciden pasivos derivados de operaciones por servicios personales, cuentas por pagar por operaciones presupuestarias devengadas y contabilizadas al 30 de septiembre del ejercicio correspondiente; pasivos por obligaciones laborales, a continuación se presenta la integración del pasivo:

Concepto	2018	2017
PASIVO CIRCULANTE	-	-
PASIVO NO CIRCULANTE	-	-
<b>Suma de Pasivo</b>	<b>\$ -</b>	<b>\$ -</b>

• Pasivo Circulante

Destacan entre las principales partidas del Pasivo Circulante las siguientes:

Concepto	Importe
SERVICIOS PERSONALES POR PAGAR A CORTO PLAZO	\$ 0.00
RETENCIONES Y CONTRIBUCIONES POR PAGAR A CORTO PLAZO	\$ 0.00
INGRESOS POR CLASIFICAR	\$ 0.00
PROVEEDORES POR PAGAR A CORTO PLAZO	\$ 0.00
OTRAS CUENTAS POR PAGAR A CORTO PLAZO	\$ 0.00
<b>Suma PASIVO CIRCULANTE</b>	<b>\$ -</b>

Servicios Personales por Pagar a Corto Plazo

NO SE CUENTA CON INFORMACIÓN A DECLARAR DURANTE EL PERIODO.

Retenciones por Pagar a Corto Plazo

NO SE CUENTA CON INFORMACIÓN A DECLARAR DURANTE EL PERIODO.

Ingresos por Clasificar a Corto Plazo

NO SE CUENTA CON INFORMACIÓN A DECLARAR DURANTE EL PERIODO.

**Proveedores por Pagar a Corto Plazo**

Representa los adeudos con proveedores derivados de operaciones del Fideicomiso, con vencimiento menor o igual a doce meses.

• **Pasivo No Circulante**

Destacan entre las principales partidas del Pasivo No Circulante las siguientes:

Concepto	2018
PROVISIÓN PARA CONTINGENCIAS A LARGO PLAZO	NO APLICA
<b>Suma de Pasivos a Largo Plazo</b>	<b>\$ -</b>

II) **NOTAS AL ESTADO DE ACTIVIDADES**

**Ingresos de Gestión**

Concepto	Importe
APORTACION ESTATAL	\$ 40,000,000.00
APORTACION FEDERAL	\$ 40,000,000.00
AMPLIACIÓN PRESUPUESTAL SOLICITADA	\$ 205,000.00
REINTEGRO AL PATRIMONIO RECURSO FEDERAL	\$ 70,555.00
REINTEGRO AL PATRIMONIO RECURSO ESTATAL	\$ 70,555.00
<b>Subtotal Aportaciones</b>	<b>\$ 80,346,110.00</b>
	\$ .00
	\$ .00
<b>Subtotal Capacitación y Consultoría</b>	<b>\$ -</b>
	\$ .00
<b>Subtotal Venta de Publicaciones</b>	<b>\$ -</b>
	\$ .00
<b>Subtotal Otros</b>	<b>\$ -</b>
PRODUCTOS FINANCIEROS CUENTA PRODUCTIVA RECURSO FEDERAL	\$ 293,813.45
PRODUCTOS FINANCIEROS CUENTA PRODUCTIVA RECURSO ESTATAL	\$ 284,899.55
PRODUCTOS FINANCIEROS CUENTA PRODUCTIVA GTOS DE OPERACIÓN	\$ 3,746.27
<b>Subtotal Productos Financieros</b>	<b>\$ 582,459.27</b>
<b>Suma</b>	<b>\$ 80,928,569.27</b>

**Gastos y Otras Pérdidas:**

Explicar aquellas cuentas de gastos de funcionamiento, transferencias, subsidios y otras ayudas, participaciones y aportaciones, otros gastos y pérdidas extraordinarias, así como los ingresos y gastos extraordinarios, que en lo individual representen el 10% o más del total de los gastos.

Concepto	Importe
GASTOS DE FUNCIONAMIENTO	\$ 1,192,838.15
TRANSFERENCIAS, ASIGNACIONES, SUBSIDIOS Y OTRAS AYUDAS	\$ 100,237,980.00
El importe de esta cuenta corresponde al pago de becas a los beneficiarios del programa, el depósito se hace directamente a los alumnos de las siguientes instituciones:	
Instituto Artes Visuales	\$ 144,560.00
BINE	\$ 1,144,360.00
BUAP	\$ 34,937,545.00
Escuela Normal Superior del Estado	\$ 623,700.00
Instituto de Estudios Superiores del Estado	\$ 937,700.00
Instituto Tecnológico de Puebla	\$ 1,415,920.00
Instituto Tecnológico de Tecumalán	\$ 3,030,690.00
Instituto Tecnológico de Tehuacán	\$ 1,634,050.00
Instituto Tecnológico Superior Atlixco	\$ 1,135,460.00
Instituto Tecnológico Superior Acatlán de Osorio	\$ 2,659,830.00
Instituto Tecnológico Superior Tepexi de Rodríguez	\$ 685,420.00
Instituto Tecnológico Superior Huauchinango	\$ 3,024,500.00
Instituto Tecnológico Libres	\$ 900,440.00
Instituto Tecnológico Superior Ciudad Serdán	\$ 1,653,640.00
Instituto Tecnológico Superior Tepeaca	\$ 710,850.00
Instituto Tecnológico superior San Martín Texmelucan	\$ 1,500,590.00
Instituto tecnológico Superior Teziutlán	\$ 4,043,670.00
Instituto Tecnológico Superior Zacapoaxtla	\$ 4,069,360.00
Instituto tecnológico Superior de la Sierra Norte	\$ 3,708,950.00
Instituto Jaime Torres Bodet	\$ 272,320.00
Escuela Normal Benito Juárez	\$ 1,008,120.00
Escuela Normal Darío Rodríguez	\$ 184,160.00
Escuela Normal Fidel Meza	\$ 417,760.00
Escuela Normal Jesús Merino	\$ 299,080.00
Escuela Normal Luis Casarrubias	\$ 139,680.00
UPN 211	\$ 1,015,320.00
UPN 213	\$ 1,106,440.00
UPN 212	\$ 764,520.00
Universidad Tecnológica Huejotzingo	\$ 3,930,225.00
Universidad Tecnológica Izúcar de Matamoros	\$ 2,014,340.00
Universidad Tecnológica de Puebla	\$ 2,423,300.00
Universidad Tecnológica de Tecamachalco	\$ 1,994,970.00
Universidad Tecnológica Xicotepéc de Juárez	\$ 3,399,850.00
Universidad Politécnica de Puebla	\$ 585,980.00
Universidad Intercultural	\$ 1,529,820.00
Conservatorio de Música	\$ 150,690.00
Universidad Interserrana Ahuacatlán	\$ 414,080.00
Universidad Interserrana Chilcholia	\$ 1,386,500.00
Escuela Normal Superior Tehuacán	\$ 627,660.00
Instituto Tecnológico Superior Venustiano Carranza	\$ 729,670.00
Universidad Tecnológica Oriental	\$ 1,434,160.00
Instituto Tecnológico Superior Sierra Negra	\$ 1,765,810.00
Universidad Politécnica de Amozoc	\$ 433,120.00
Escuela Normal Superior Federalizada	\$ 520,440.00
Escuela Superior de Ciencias y Humanidades	\$ 252,120.00
Universidad Tecnológica Tehuacán	\$ 2,152,880.00
Instituto Tecnológico Superior Tlaltlaquitepec	\$ 1,154,920.00
Universidad Politécnica Metropolitana de Puebla	\$ 79,480.00
Universidad Tecnológica Bilingüe Intercultural y Sustentable	\$ 73,400.00
Transferencias al resto del Sector Público (devolución productos financieros a la TESOFE)	\$ 15,940.00
PARTICIPACIONES Y APORTACIONES	\$ .00
INTERESES, COMISIONES Y OTROS GASTOS DE LA DEUDA PÚBLICA	\$ .00
OTROS GASTOS Y PÉRDIDAS EXTRAORDINARIAS	\$ 4,000.00
<b>Suma de GASTOS Y OTRAS PÉRDIDAS</b>	<b>\$ 101,434,818.15</b>

A su vez se presentan aquellos rubros que en forma individual representan el 8.0% o más del total de los gastos:

Concepto	Importe	%
REMUNERACIONES AL PERSONAL DE CARÁCTER PERMANENTE	\$ .00	0%
SERVICIOS PROFESIONALES, CIENTÍFICOS Y TÉCNICOS Y OTROS SERVICIOS	\$ 988,874.00	1%
SEGURIDAD SOCIAL	\$ .00	0%

III) NOTAS AL ESTADO DE VARIACIÓN EN LA HACIENDA PÚBLICA

En el periodo que se informa no hubo variaciones al Patrimonio Contribuido

En el periodo que se informa el patrimonio generado, procede de la recepción de las aportaciones ordinarias tanto por las entidades federativas y la Secretaría de Hacienda y Crédito Público, así como por la recepción de aportaciones extraordinarias tanto de entidades federativas y municipios.

IV) NOTAS AL ESTADO DE FLUJOS DE EFECTIVO

Efectivo y equivalentes

Concepto	2018	2017
BANCOS/TESORERÍA	430,621.21	\$ 20,932,870.10
BANCOS/DEPENDENCIAS Y OTROS	\$ .00	\$ .00
INVERSIONES TEMPORALES (HASTA 3 MESES)	2.58	\$ 2.58
FONDOS CON AFECTACIÓN ESPECÍFICA	0.00	\$ .00
DEPÓSITOS DE FONDOS DE TERCEROS EN GARANTÍA Y/O ADMINISTRACIÓN	\$ .00	\$ .00
<b>Total de EFECTIVO Y EQUIVALENTES</b>	<b>\$ 430,623.79</b>	<b>\$ 20,932,872.68</b>

	2018	2017
Ahorro/Desahorro antes de rubros Extraordinarios		
Movimientos de partidas (o rubros) que no afectan al efectivo.		
Depreciación	\$ 12,000.00	\$ 8,000.00
Amortización		
Incrementos en las provisiones		
Incremento en inversiones producido por revaluación		
Ganancia/pérdida en venta de propiedad, planta y equipo		
Incremento en cuentas por cobrar		
Partidas extraordinarias		

V) CONCILIACIÓN ENTRE LOS INGRESOS PRESUPUESTARIOS Y CONTABLES, ASÍ COMO ENTRE LOS EGRESOS PRESUPUESTARIOS Y LOS GASTOS CONTABLES

La conciliación se presentará atendiendo a lo dispuesto por el Acuerdo por el que se emite el formato de conciliación entre los ingresos presupuestarios y contables, así como entre los egresos presupuestarios y los gastos contables.

b) NOTAS DE MEMORIA (CUENTAS DE ORDEN)

Las cuentas de orden se utilizan para registrar movimientos de valores que no afecten o modifiquen el balance del ente contable, sin embargo, su incorporación en libros es necesaria con fines de recordatorio contable, de control y en general sobre los aspectos administrativos, o bien, para consignar sus derechos o responsabilidades contingentes que puedan, o no, presentarse en el futuro.

Las cuentas que se manejan para efectos de estas Notas son las siguientes:

Cuentas de Orden Contables y Presupuestarias:

Contables:

Concepto	Importe
VALORES	\$ .00
EMISIÓN DE OBLIGACIONES	\$ .00
AVALES Y GARANTÍAS	\$ .00
JUICIOS	\$ .00
INVERSIÓN MEDIANTE PROYECTOS PARA PRESTACIÓN DE SERVICIOS (PPS) Y SIMILARES	\$ .00
BIENES EN CONCESIONADOS O EN COMODATO	\$ .00
<b>Suma CUENTAS DE ORDEN CONTABLES</b>	<b>\$ -</b>

Presupuestarias:

NO SE CUENTA CON INFORMACIÓN A DECLARAR DURANTE EL PERIODO.

c) NOTAS DE GESTIÓN ADMINISTRATIVA

Autorización e Historia

El Fideicomiso del Programa de Becas Nacionales para la Educación Superior Manutención se creó el día 22 de junio de 2001 mediante un Decreto de Creación publicado en el Periódico Oficial, a la fecha se cuenta con un Contrato Integral y 6 convenios modificatorios a diferentes cláusulas del principal.

Organización y Objeto Social

Está regido por un comité estatal, presidido por la Secretaria Ejecutiva de dicho comité Lic. Mónica Barrientos Sánchez Subsecretaria de Educación Pública, dicho programa fue creado para nivel superior, destinado a fomentar que una mayor proporción de jóvenes en condiciones económicas adversas, accedan a los servicios públicos de educación superior y terminen oportunamente sus estudios.

Bases de Preparación de los Estados Financieros

Los estados financieros son preparados conforme a la Ley de General de Contabilidad Gubernamental y a los reglamentos y manuales que emite el CONCAC. El método para el cálculo de la depreciación se hizo en base a la normatividad emitida por el CONCAC. Se utilizaron los Postulados Básicos que emite el CONCAC.

"Bajo protesta de decir verdad declaramos que los Estados Financieros y sus notas, son razonablemente correctos y son responsabilidad del emisor".

MTRA. MÓNICA E. BARRIENTOS SÁNCHEZ  
SECRETARÍA EJECUTIVA DEL FIDEICOMISO

C.P.C. JOSÉ GERAARDO NOTARIO  
REPRESENTANTE NDA CONTADORES PÚBLICOS  
S.C.

Puebla, Puebla a 14 de enero de 2019

**A quien corresponda:**

Por medio de la presente hago constar que el Fideicomiso del Programa de Becas Nacionales para la Educación Superior Manutención clave 90-86, no generó Pasivos Contingentes durante el periodo.

Sin otro particular, aprovecho la oportunidad para enviarle un cordial saludo.

Atentamente



José Gerardo Notario

Encargado de la Contabilidad del Fideicomiso y  
Representante Legal de NDA Contadores Públicos S.C.

INFORME SOBRE PASIVOS CONTINGENTES

Del 1 de Enero al 31 de Diciembre de 2018

(Pesos)

Ente Público: FIDEICOMISO DEL PROGRAMA DE BECAS NACIONALES PARA LA EDUCACIÓN SUPERIOR MANUTENCIÓN

EL FIDEICOMISO DEL PROGRAMA DE BECAS NACIONALES PARA LA EDUCACIÓN SUPERIOR MANUTENCIÓN NO CUENTA CON PASIVOS CONTINGENTES QUE REPORTAR DURANTE EL EJERCICIO


Bajo la fe de verdad declaramos que los Estados Financieros y sus Notas son razonablemente correctos y responsabilidad del emisor

**Gobierno del Estado de Puebla**  
**Secretaría de Educación Pública**



*[Handwritten Signature]*  
C. Mónica E. Barrientos Sánchez  
Secretaría Ejecutiva del Fideicomiso

Subsecretaría de Educación Superior



C.P.C José Gerardo Notario  
Representante NDA Contadores Públicos S.C

**FIDEICOMISO DEL PROGRAMA DE BECAS NACIONALES PARA LA EDUCACIÓN SUPERIOR MANUTENCIÓN**

Conciliación entre los Ingresos Presupuestarios y Contables

Correspondiente del 1 de Enero al 31 de Diciembre de 2018

(Cifras en pesos)

<b>1. Ingresos Presupuestarios</b>		<b>80,928,543</b>
<b>2. Más ingresos contables no presupuestarios</b>		<b>0</b>
Incremento por variación de inventarios	0	
Disminución del exceso de estimaciones por pérdida o deterioro u obsolescencia	0	
Disminución del exceso de provisiones	0	
Otros ingresos y beneficios varios	0	
Otros ingresos contables no presupuestarios	0	
<b>3. Menos ingresos presupuestarios no contables</b>		<b>0</b>
Productos de capital	0	
Aprovechamientos capital	0	
Ingresos derivados de financiamientos	0	
Otros Ingresos presupuestarios no contables	0	
<b>4. Ingresos Contables (4 = 1 + 2 - 3)</b>		<b>80,928,543</b>

Bajo protesta de decir verdad declaro que los Estados Financieros y sus Notas son razonablemente correctos y responsabilidad del emisor.

Gobierno del Estado de Puebla  
Secretaría de Educación Pública

Mtra. Mónica E. Barrientos Sánchez  
Secretaría Ejecutiva del Fideicomiso



Subsecretaría de Educación Superior

C.P.C. José Gerardo Notario

Representante NDA Contadores Públicos S.C



**FIDEICOMISO DEL PROGRAMA DE BECAS NACIONALES PARA LA EDUCACION SUPERIOR MANUTENCION**  
**Conciliación entre los Egresos Presupuestarios y los Gastos Contables**  
**Correspondiente del 1 de Enero al 31 de Diciembre de 2018**

<b>1. Total de egresos (presupuestarios)</b>	<b>101,430,818</b>
--	--------------------


<b>2. Menos egresos presupuestarios no contables</b>		<b>0</b>
Mobiliario y equipo de administración	0	
Mobiliario y equipo educacional y recreativo	0	
Equipo e instrumental médico y de laboratorio	0	
Vehículos y equipo de transporte	0	
Equipo de defensa y seguridad	0	
Maquinaria, otros equipos y herramientas	0	
Activos biológicos	0	
Bienes inmuebles	0	
Activos intangibles	0	
Obra pública en bienes propios	0	
Acciones y participaciones de capital	0	
Compra de títulos y valores	0	
Inversiones en fideicomisos, mandatos y otros análogos	0	
Provisiones para contingencias y otras erogaciones especiales	0	
Amortización de la deuda pública	0	
Adeudos de ejercicios fiscales anteriores (ADEFAS)	0	
Otros Egresos Presupuestales No Contables	0	

<b>3. Más Gasto Contables No Presupuestales</b>		<b>4,000</b>
Estimaciones, depreciaciones, deterioros, obsolescencia y amortizaciones	4,000	
Provisiones	0	
Disminución de inventarios	0	
Aumento por insuficiencia de estimaciones por pérdida o deterioro u obsolescencia	0	
Aumento por insuficiencia de provisiones	0	
Otros Gastos	0	
Otros Gastos Contables No Presupuestales	0	

<b>4. Total de Gasto Contable (4 = 1 - 2 + 3)</b>	<b>101,434,818</b>
---	--------------------

Bajo protesta de decir verdad declaro que los Estados Financieros y Contables que presento son correctos y responsabilidad del emisor

  
**Gobierno del Estado de Puebla**  
**Secretaría de Educación Pública**  
 Mtra. Mónica E. Barrientos Sánchez  
 Secretaria Ejecutiva del Fideicomiso

  
 C.P.C. José Gerardo Notario  
 Representante NDA Contadores Públicos S.C

**Subsecretaría de Educación Superior**

LIBRO ÚNICO DEL PROGRAMA DE EGRESOS NACIONALES PARA LA EDUCACIÓN PÚBLICA  
 Estado Atlántico de Tabasco  
 del Ejercicio de Cuenta 2016

Rubro de Ingresos	Ingresos					Diferencia (6 - 5 - 1)
	Estimado (1)	Ampliaciones y Reducciones (2)	Modificado (3 = 1 + 2)	Devengado (4)	Recaudado (5)	
Impuestos	0	0	0	0	0	0
Cuotas y Aportaciones de Seguridad Social	0	0	0	0	0	0
Contribuciones de Mejoras	0	0	0	0	0	0
Derechos	0	0	0	0	0	0
Productos	83,961	498,472	582,433	582,433	582,433	498,472
Corriente	83,961	498,472	582,433	582,433	582,433	498,472
Capital	0	0	0	0	0	0
Aprovechamientos	0	0	0	0	0	0
Corriente	0	0	0	0	0	0
Capital	0	0	0	0	0	0
Ingresos por Ventas de Bienes y Servicios	0	0	0	0	0	0
Participaciones y Aportaciones	0	0	0	0	0	0
Transferencias, Asignaciones, Subsidios y Otras Ayudas	60,000,000	20,346,110	80,346,110	80,346,110	80,346,110	20,346,110
Ingresos Derivados de Financiamientos	0	0	0	0	0	0
<b>Total</b>	<b>60,083,961</b>	<b>20,844,582</b>	<b>80,928,543</b>	<b>80,928,543</b>	<b>80,928,543</b>	<b>20,844,582</b>
				<b>Ingresos excedentes<sup>1</sup></b>		<b>20,844,582</b>

Estado Atlántico de Ingresos por Fuentes de Financiamiento	Ingresos					Diferencia (5 - 4 - 3)
	Estimado (1)	Ampliaciones y Reducciones (2)	Modificado (3 = 1 + 2)	Devengado (4)	Recaudado (5)	
<b>Ingresos del Gobierno</b>	<b>83,961</b>	<b>498,472</b>	<b>582,433</b>	<b>582,433</b>	<b>582,433</b>	<b>498,472</b>
Impuestos	0	0	0	0	0	0
Contribuciones de Mejoras	0	0	0	0	0	0
Derechos	0	0	0	0	0	0
Productos	83,961	498,472	582,433	582,433	582,433	498,472
Corriente	83,961	498,472	582,433	582,433	582,433	498,472
Capital	0	0	0	0	0	0
Aprovechamientos	0	0	0	0	0	0
Corriente	0	0	0	0	0	0
Capital	0	0	0	0	0	0
Participaciones y Aportaciones	0	0	0	0	0	0
Transferencias, Asignaciones, Subsidios y Otras Ayudas	0	0	0	0	0	0
<b>Ingresos de Organismos y Empresas</b>	<b>60,000,000</b>	<b>20,346,110</b>	<b>80,346,110</b>	<b>80,346,110</b>	<b>80,346,110</b>	<b>20,346,110</b>
Cuotas y Aportaciones de Seguridad Social	0	0	0	0	0	0
Ingresos por Ventas de Bienes y Servicios	0	0	0	0	0	0
Transferencias, Asignaciones, Subsidios y Otras Ayudas	60,000,000	20,346,110	80,346,110	80,346,110	80,346,110	20,346,110
<b>Ingresos derivados de financiamiento</b>	<b>0</b>	<b>0</b>	<b>0</b>	<b>0</b>	<b>0</b>	<b>0</b>
Ingresos Derivados de Financiamientos <sup>1</sup>	0	0	0	0	0	0
<b>Total</b>	<b>60,083,961</b>	<b>20,844,582</b>	<b>80,928,543</b>	<b>80,928,543</b>	<b>80,928,543</b>	<b>20,844,582</b>
				<b>Ingresos excedentes<sup>1</sup></b>		<b>20,844,582</b>


Bajo protesta de decir verdad declaro que los Estados Financieros reflejados son razonablemente correctos y responsabilidad del emisor

<sup>1</sup> Los ingresos excedentes se presentan para efectos de cumplimiento de la Ley General de Contabilidad Gubernamental y el importe reflejado debe ser siempre mayor a cero

Mtra. Mónica E. Barrientos Sánchez  
 Secretaria Ejecutiva del Fideicomiso



C. P.C. José Gerardo Notario  
 Representante NDA Contadores Públicos S.C



FIDEICOMISO DEL PROGRAMA DE BECAS NACIONALES PARA LA EDUCACION SUPERIOR MANUTENCION

Estado Analítico del Ejercicio del Presupuesto de Gastos

Clasificación Administrativa

Del 1 de Enero al 31 de Diciembre de 2019

Cuenta	Cuentas						Subejercicio
	Aprobado	Ampliaciones (Reducciones)	Modificado	Devengado	Pagado		
	1	2	3 = (1 + 2)	4	5	6 = (3 - 4)	
<b>Sin Ramo/Dependencia</b>	\$60,083,961	\$41,346,857	\$101,430,818	\$101,430,818	\$101,430,818	\$0	\$0
101 Comité Técnico	\$60,083,961	\$41,346,857	\$101,430,818	\$101,430,818	\$101,430,818	\$0	\$0
			\$0				\$0
			\$0				\$0
			\$0				\$0
			\$0				\$0
			\$0				\$0
			\$0				\$0
			\$0				\$0
<b>Total del Gasto</b>	\$60,083,961	\$41,346,857	\$101,430,818	\$101,430,818	\$101,430,818	\$0	\$0

Bajo protesta de decir verdad declaro que los Estados Financieros y los Resultados son verídicos, correctos y responsabilidad del emisor

Mtra. Mónica E. Barrientos Sánchez  
Secretaría Ejecutiva del Fideicomiso



Subsecretaría de Educación Superior

C. R. Carlos Gerardo Notario  
Representante NDA Contadores Públicos S.C

**FIDEICOMISO DEL PROGRAMA DE BECAS NACIONALES PARA LA EDUCACION SUPERIOR MANUTENCION**  
**Estado Analítico del Ejercicio del Presupuesto de Egresos**  
**Clasificación Económica (por Tipo de Gasto)**  
**Del 1 de Enero al 31 de Diciembre de 2018**

Concepto	Egresos					Subejercicio
	Aprobado	Ampliaciones/ (Reducciones)	Modificado	Devengado	Pagado	
	1	2	3 = (1+2)	4	5	
Gasto Corriente	60,083,961	41,346,857	101,430,818	101,430,818	101,430,818	0
Gasto de Capital	0	0	0	0	0	0
Amortización de la Deuda y Disminución de Pasivos	0	0	0	0	0	0
Pensiones y Jubilaciones	0	0	0	0	0	0
Participaciones	0	0	0	0	0	0
<b>Total del Gasto</b>	<b>60,083,961</b>	<b>41,346,857</b>	<b>101,430,818</b>	<b>101,430,818</b>	<b>101,430,818</b>	<b>0</b>

Bajo protesta de decir verdad declaro que los Estados Financieros y sus Notas son razonablemente correctos y responsabilidad del emisor

Cobierno del Estado de Querétaro  
 Secretaría de Educación Pública  
 Mtra. Mónica E. Barrientos Sánchez  
 Secretaria Ejecutiva del Fideicomiso



C.P.C. José Gerardo Notario  
 Representante NDA Contadores Públicos S.C

Subsecretaría de Educación Superior

FIDEICOMISO DEL PROGRAMA DE BECAS NACIONALES PARA LA EDUCACIÓN SUPERIOR-MANTENCIÓN

Estado Analítico del Ejercicio del Presupuesto de Egresos  
 (Clasificación por Objeto del Gasto (Rubro) y Concepto)

Del 1.º de Enero al 31 de Diciembre de 2016

Concepto	Egresos					Subsección
	Aprobado	Ampliaciones (Reducciones)	Modificado	Devengado	Pagado	
	1	2	3 = (1 + 2)	4	5	6 = (3 + 4)
<b>Servicios Personales</b>	0	0	0	0	0	0
Remuneraciones al Personal de Carácter Permanente	0	0	0	0	0	0
Remuneraciones al Personal de Carácter Transitorio	0	0	0	0	0	0
Remuneraciones Adicionales y Especiales	0	0	0	0	0	0
Seguridad Social	0	0	0	0	0	0
Otras Prestaciones Sociales y Económicas	0	0	0	0	0	0
Previsiones	0	0	0	0	0	0
Pago de Estimulos a Servidores Públicos	0	0	0	0	0	0
<b>Materiales y Suministros</b>	0	41,624	41,624	41,624	41,624	0
Materiales de Administración, Emisión de Documentos y Artículos Oficiales	0	22,095	22,095	22,095	22,095	0
Alimentos y Utensilios	0	19,529	19,529	19,529	19,529	0
Materias Primas y Materiales de Producción y Comercialización	0	0	0	0	0	0
Materiales y Artículos de Construcción y de Reparación	0	0	0	0	0	0
Productos Químicos, Farmacéuticos y de Laboratorio	0	0	0	0	0	0
Combustibles, Lubricantes y Aditivos	0	0	0	0	0	0
Vestuario, Blancos, Prendas de Protección y Artículos Deportivos	0	0	0	0	0	0
Materiales y Suministros Para Seguridad	0	0	0	0	0	0
Herramientas, Refacciones y Accesorios Menores	0	0	0	0	0	0
<b>Servicios Generales</b>	450,000	701,214	1,151,214	1,151,214	1,151,214	0
Servicios Básicos	0	0	0	0	0	0
Servicios de Arrendamiento	0	0	0	0	0	0
Servicios Profesionales, Científicos, Técnicos y Otros Servicios	331,750	657,124	988,874	988,874	988,874	0
Servicios Financieros, Bancarios y Comerciales	118,250	22,566	140,816	140,816	140,816	0
Servicios de Instalación, Reparación, Mantenimiento y Conservación	0	0	0	0	0	0
Servicios de Comunicación Social y Publicidad	0	0	0	0	0	0
Servicios de Traslado y Viáticos	0	21,524	21,524	21,524	21,524	0
Servicios Oficiales	0	0	0	0	0	0
Otros Servicios Generales	0	0	0	0	0	0
<b>Transferencias, Asignaciones, Subsidios y Otras Ayudas</b>	59,633,961	40,604,019	100,237,980	100,237,980	100,237,980	0
Transferencias Internas y Asignaciones al Sector Público	0	0	0	0	0	0
Transferencias al Resto del Sector Público	37,712	14,779	52,491	52,491	52,491	0
Subsidios y Subvenciones	0	0	0	0	0	0
Ayudas Sociales	59,598,249	40,625,791	100,224,040	100,224,040	100,224,040	0
Pensiones y Jubilaciones	0	0	0	0	0	0
Transferencias a Fideicomisos, Mandatos y Otros Análogos	0	0	0	0	0	0
Transferencias a la Seguridad Social	0	0	0	0	0	0
Donativos	0	0	0	0	0	0
Transferencias al Exterior	0	0	0	0	0	0
<b>Bienes Muebles, Inmuebles e Intangibles</b>	0	0	0	0	0	0
Mobiliario y Equipo de Administración	0	0	0	0	0	0
Mobiliario y Equipo Educativo y Recreativo	0	0	0	0	0	0
Equipo e Instrumental Médico y de Laboratorio	0	0	0	0	0	0
Vehículos y Equipo de Transporte	0	0	0	0	0	0
Equipo de Defensa y Seguridad	0	0	0	0	0	0
Maquinaria, Otros Equipos y Herramientas	0	0	0	0	0	0
Activos Biológicos	0	0	0	0	0	0
Bienes Inmuebles	0	0	0	0	0	0
Activos Intangibles	0	0	0	0	0	0
<b>Inversión Pública</b>	0	0	0	0	0	0
Obra Pública en Bienes de Dominio Público	0	0	0	0	0	0
Obra Pública en Bienes Propios	0	0	0	0	0	0
Proyectos Productivos y Acciones de Fomento	0	0	0	0	0	0
<b>Inversiones Financieras y Otras Provisiones</b>	0	0	0	0	0	0
Inversiones Para el Fomento de Actividades Productivas	0	0	0	0	0	0
Acciones y Participaciones de Capital	0	0	0	0	0	0
Compra de Títulos y Valores	0	0	0	0	0	0
Concesión de Préstamos	0	0	0	0	0	0
Inversiones en Fideicomisos, Mandatos y Otros Análogos	0	0	0	0	0	0
Otras Inversiones Financieras	0	0	0	0	0	0
Provisiones para Contingencias y Otras Erogaciones Especiales	0	0	0	0	0	0
<b>Participaciones y Aportaciones</b>	0	0	0	0	0	0
Participaciones	0	0	0	0	0	0
Aportaciones	0	0	0	0	0	0
Convenios	0	0	0	0	0	0
<b>Deuda Pública</b>	0	0	0	0	0	0
Amortización de la Deuda Pública	0	0	0	0	0	0
Intereses de la Deuda Pública	0	0	0	0	0	0
Comisiones de la Deuda Pública	0	0	0	0	0	0
Gastos de la Deuda Pública	0	0	0	0	0	0
Costo por Coberturas	0	0	0	0	0	0
Ayudas Financieras	0	0	0	0	0	0
Adeudos de Ejercicios Fiscales Anteriores (Adefas)	0	0	0	0	0	0
<b>Total del Gasto</b>	60,083,961	41,346,857	101,430,818	101,430,818	101,430,818	0

**Gobierno del Estado de Puebla**  
**Secretaría de Educación Pública**

Bajo protesta de veracidad declaro que los Estados Financieros y sus Notas son razonablemente correctos y responsabilidad del emisor

*[Firma]*  
 Mtra. Mónica E. Barrientos Sánchez  
 Secretaria Ejecutiva del Fideicomiso

*[Firma]*  
 C. Eduardo Gerardo Notario  
 Representante N.º. de Contadores Públicos S.C.

**FIDEICOMISO DEL PROGRAMA DE BECAS NACIONALES PARA LA EDUCACIÓN SUPERIOR-MANUTENCIÓN**  
**Estado Analítico del Ejercicio del Presupuesto de Egresos**  
**Clasificación Funcional (Finalidad y Función)**  
**Del 1 de Enero al 31 de Diciembre de 2018**

Concepto	Egresos					Subejercicio 6 = (2 + 4)
	Aprobado 2	Ampliaciones/ (Reducciones) 3	Modificado 3 + (1 + 2) 4	Devenido 1	Pagado 5	
<b>Gobierno</b>	0	0	0	0	0	0
Legislación			0			0
Justicia			0			0
Coordinación de la Política de Gobierno			0			0
Relaciones Exteriores			0			0
Asuntos Financieros y Hacendarios			0			0
Seguridad Nacional			0			0
Asuntos de Orden Público y de Seguridad Interior			0			0
Otros Servicios Generales			0			0
<b>Desarrollo Social</b>	60,083,961	41,346,857	101,430,818	101,430,818	101,430,818	0
Protección Ambiental			0			0
Vivienda y Servicios a la Comunidad			0			0
Salud			0			0
Recreación, Cultura y Otras Manifestaciones Sociales			0			0
Educación	60,083,961	41,346,857	101,430,818	101,430,818	101,430,818	0
Protección Social			0			0
Otros Asuntos Sociales			0			0
<b>Desarrollo Económico</b>	0	0	0	0	0	0
Asuntos Económicos, Comerciales y Laborales en General			0			0
Agropecuaria, Silvicultura, Pesca y Caza			0			0
Combustibles y Energía			0			0
Minería, Manufacturas y Construcción			0			0
Transporte			0			0
Comunicaciones			0			0
Turismo			0			0
Ciencia, Tecnología e Innovación			0			0
Otras Industrias y Otros Asuntos Económicos			0			0
<b>Otras no Clasificadas en Funciones Anteriores</b>	0	0	0	0	0	0
Transacciones de la Deuda Pública / Costo Financiero de la Deuda			0			0
Transferencias, Participaciones y Aportaciones entre Diferentes Niveles y Ordenes de Gobierno			0			0
Saneamiento del Sistema Financiero			0			0
Adeudos de Ejercicios Fiscales Anteriores			0			0
<b>Total del Gasto</b>	60,083,961	41,346,857	101,430,818	101,430,818	101,430,818	0

Bajo protesta de decir verdad declaro que los Estados financieros y sus Notas son razonablemente correctos y responsabilidad del emisor

**Subsecretaría del Estado de Puebla**  
**Secretaría de Educación Superior**



Milagros E. Barrientos Sánchez  
 Secretaria Ejecutiva del Fideicomiso

C. P. E. José Gerardo Notario  
 Representante NDA Contadores Públicos S.C

**Subsecretaría de Educación Superior**


Puebla, Puebla a 14 de enero de 2019

**A quien corresponda:**

Por medio de la presente hago constar que el Fideicomiso del Programa de Becas Nacionales para la Educación Superior Manutención clave 90-86, no generó Endeudamiento Neto durante el periodo.

Sin otro particular, aprovecho la oportunidad para enviarle un cordial saludo.

Atentamente



José Gerardo Notario

Encargado de la Contabilidad del Fideicomiso y  
Representante Legal de NDA Contadores Públicos S.C.

**FIDEICOMISO DEL PROGRAMA DE BECAS NACIONALES PARA LA EDUCACIÓN SUPERIOR MANUTENCIÓN**  
**Endeudamiento Neto**  
**Del 1 de Enero al 31 de Diciembre de 2018**

Identificación de Crédito o Instrumento	Contratación/Colocación	Amortización	Endeudamiento Neto
	A	B	C = A - B
<b>Creditos Bancarios</b>			
			0
			0
EL FIDEICOMISO DEL PROGRAMA DE BECAS NACIONALES PARA LA EDUCACIÓN SUPERIOR MANUTENCIÓN NO CUENTA CON ENDEUDAMIENTO NETO QUE REPORTAR EN EL EJERCICIO.			
			0
			0
			0
<b>Total Créditos Bancarios</b>	<b>0</b>	<b>0</b>	<b>0</b>

Otros Instrumentos de Deuda			
			0
			0
			0
			0
			0
			0
			0
			0
			0
			0
			0
			0
			0
<b>Total Otros Instrumentos de Deuda</b>	<b>0</b>	<b>0</b>	<b>0</b>

<b>TOTAL</b>	<b>0</b>	<b>0</b>	<b>0</b>
--------------	----------	----------	----------


Bajo protesta de decir verdad declaramos que los Estados Financieros y sus Notas son razonablemente correctos y responsabilidad del emisor

**Gobierno del Estado de Puebla**  
**Secretaría de Educación Pública**



Mtra. Mónica E. Barrientos Sánchez  
 Secretaria Ejecutiva del Fideicomiso

**Subsecretaría de Educación Superior**



C.P. C. José Gerardo Notario  
 Representante NDA Contadores Públicos S.C




Puebla, Puebla a 14 de enero de 2019

**A quien corresponda:**

Por medio de la presente hago constar que el Fideicomiso del Programa de Becas Nacionales para la Educación Superior Manutención clave 90-86, no generó Intereses de la deuda durante el periodo.

Sin otro particular, aprovecho la oportunidad para enviarle un cordial saludo.

Atentamente

A handwritten signature in black ink, appearing to read 'José Gerardo Notario', is written over a circular stamp. The signature is somewhat stylized and overlaps the stamp.

José Gerardo Notario  
Encargado de la Contabilidad del Fideicomiso y  
Representante Legal de NDA Contadores Públicos S.C.

**FIDEICOMISO DEL PROGRAMA DE BECAS NACIONALES PARA LA EDUCACIÓN SUPERIOR MANUTENCIÓN**  
**Intereses de la Deuda**  
**Del 1 de Enero al 31 de Diciembre de 2018**


Identificación de Crédito o Instrumento	Devengado	Pagado
<b>Créditos Bancarios</b>		
EL FIDEICOMISO DEL PROGRAMA DE BECAS NACIONALES PARA LA EDUCACIÓN SUPERIOR MANUTENCIÓN NO CUENTA CON INTERESES DE LA DEUDA QUE REPORTAR EN EL EJERCICIO.		
<b>Total de intereses de Créditos Bancarios</b>	<b>0</b>	<b>0</b>


<b>Otros Instrumentos de Deuda</b>		
<b>Total de intereses de Otros Instrumentos de Deuda</b>	<b>0</b>	<b>0</b>

<b>TOTAL</b>	<b>0</b>	<b>0</b>
--------------	----------	----------

Bajo protesta de decir verdad declaramos que los Estados Financieros y sus Notas son razonablemente correctos y responsabilidad del emisor

Gobierno del Estado de Puebla  
 Secretaría de Educación Pública

  
 Mtra. Mónica E. Barrientos Sánchez  
 Secretaria Ejecutiva del Fideicomiso  
 Subsecretaría de Educación Superior

  
 C.P.C José Gerardo Notario  
 Representante NDA Contadores Públicos S.C

**FIDEICOMISO DEL PROGRAMA DE BECAS NACIONALES PARA LA EDUCACIÓN SUPERIOR MANUTENCIÓN**  
 Indicadores de Postura Fiscal  
 Del 1 de Enero al 31 de Diciembre de 2018

Concepto	Estimado	Devengado	Pagado <sup>3</sup>
<b>I. Ingresos Presupuestarios (I=1+2)</b>	60,083,961	80,928,543	80,928,543
1. Ingresos del Gobierno de la Entidad Federativa <sup>1</sup>	0	0	0
2. Ingresos del Sector Paraestatal <sup>1</sup>	60,083,961	80,928,543	80,928,543
<b>II. Egresos Presupuestarios (II=3+4)</b>	60,083,961	101,430,818	101,430,818
3. Egresos del Gobierno de la Entidad Federativa <sup>2</sup>	0	0	0
4. Egresos del Sector Paraestatal <sup>2</sup>	60,083,961	101,430,818	101,430,818
<b>III. Balance Presupuestario (Superávit o Déficit) (III = I - II)</b>	0	-20,502,275	-20,502,275

Concepto	Estimado	Devengado	Pagado <sup>3</sup>
<b>III. Balance presupuestario (Superávit o Déficit)</b>	0	-20,502,275	-20,502,275
<b>IV. Intereses, Comisiones y Gastos de la Deuda</b>	0	0	0
<b>V. Balance Primario (Superávit o Déficit) (V= III - IV)</b>	0	-20,502,275	-20,502,275



Concepto	Estimado	Devengado	Pagado <sup>3</sup>
<b>A. Financiamiento</b>	0	0	0
<b>B. Amortización de la deuda</b>	0	0	0
<b>C. Endeudamiento ó desendeudamiento (C = A - B)</b>	0	0	0

1. Los Ingresos que se presentan son los ingresos presupuestarios totales sin incluir los ingresos por financiamientos. Los Ingresos del Gobierno de la Entidad Federativa corresponden a los del Poder Ejecutivo, Legislativo Judicial y Autónomos

2. Los egresos que se presentan son los egresos presupuestarios totales sin incluir los egresos por amortización. Los egresos del Gobierno de la Entidad Federativa corresponden a los del Poder Ejecutivo, Legislativo, Judicial y Órganos Autónomos


3. Para Ingresos se reportan los ingresos recaudados; para egresos se reportan los egresos pagados

Bajo protesta de decir verdad declaro que los Estados Financieros y sus Notas son razonablemente correctos y responsabilidad del emisor

  
 Gobierno del Estado de Puebla  
 Secretaría de Educación Pública  


Mtra. Mónica E. Barrientos Sánchez  
 Secretaria Ejecutiva del Fideicomiso

Subsecretaría de Educación Superior

  
 C.P.C. Jose Gerardo Notario  
 Representante NDA Contadores Públicos S.C

**FIDEICOMISO DEL PROGRAMA DE BECAS NACIONALES PARA LA EDUCACIÓN SUPERIOR MANUTENCIÓN**  
 Gasto por Categoría Programática  
 Del 1 de Enero al 31 de Diciembre de 2018

Concepto	Ejercicios					Subejercicio B = (A + E)
	Aprobado 1	Ampliaciones/ (Reducciones) 2	Modificado 3 = (1 + 2)	Devengado 4	Pagado 5	
Programas	60,083,961	41,346,857	101,430,818	101,430,818	101,430,818	0
Subsidios: Sector Social y Privado o Entidades Federativas y Municipios	60,083,961	41,346,857	101,430,818	101,430,818	101,430,818	0
Sujetos a Reglas de Operación	60,083,961	41,346,857	101,430,818	101,430,818	101,430,818	0
Otros Subsidios	0	0	0	0	0	0
Desempeño de las Funciones	0	0	0	0	0	0
Prestación de Servicios Públicos	0	0	0	0	0	0
Provisión de Bienes Públicos	0	0	0	0	0	0
Planeación, seguimiento y evaluación de políticas públicas	0	0	0	0	0	0
Promoción y fomento	0	0	0	0	0	0
Regulación y supervisión	0	0	0	0	0	0
Funciones de las Fuerzas Armadas (Únicamente Gobierno Federal)	0	0	0	0	0	0
Específicos	0	0	0	0	0	0
Proyectos de Inversión	0	0	0	0	0	0
Administrativos y de Apoyo	0	0	0	0	0	0
Apoyo al proceso presupuestario y para mejorar la eficiencia institucional	0	0	0	0	0	0
Apoyo a la función pública y al mejoramiento de la gestión	0	0	0	0	0	0
Operaciones ajenas	0	0	0	0	0	0
Compromisos	0	0	0	0	0	0
Obligaciones de cumplimiento de resolución jurisdiccional	0	0	0	0	0	0
Desastres Naturales	0	0	0	0	0	0
Obligaciones	0	0	0	0	0	0
Pensiones y jubilaciones	0	0	0	0	0	0
Aportaciones a la seguridad social	0	0	0	0	0	0
Aportaciones a fondos de estabilización	0	0	0	0	0	0
Aportaciones a fondos de inversión y reestructura de pensiones	0	0	0	0	0	0
Programas de Gasto Federalizado (Gobierno Federal)	0	0	0	0	0	0
Gasto Federalizado	0	0	0	0	0	0
Participaciones a entidades federativas y municipios	0	0	0	0	0	0
Costo financiero, deuda o apoyos a deudores y ahorradores de la banca	0	0	0	0	0	0
Adeudos de ejercicios fiscales anteriores	0	0	0	0	0	0
<b>Total del Gasto</b>	<b>60,083,961</b>	<b>41,346,857</b>	<b>101,430,818</b>	<b>101,430,818</b>	<b>101,430,818</b>	<b>0</b>

Bajo protesta de decir verdad declaro que los Estados Financieros y sus Notas son razonablemente correctos y responsabilidad del emisor

**Gobierno del Estado de Puebla**  
**Secretaría de Educación Pública**

Mtra. Mónica E. Barrientos Sánchez  
 Secretaria Ejecutiva del Fideicomiso



C.P. José Gerardo Notario  
 Representante NDA Contadores Públicos S.C.

**Subsecretaría de Educación Superior**


Puebla, Puebla a 14 de enero de 2019

**A quien corresponda:**

Por medio de la presente hago constar que el Fideicomiso del Programa de Becas Nacionales para la Educación Superior Manutención clave 90-86, no generó Programas y proyectos de inversión durante el periodo.

Sin otro particular, aprovecho la oportunidad para enviarle un cordial saludo.

Atentamente

A handwritten signature in black ink, consisting of a large, stylized 'J' and 'G' followed by 'Notario'. The signature is written over a circular stamp that is partially obscured.


José Gerardo Notario  
Encargado de la Contabilidad del Fideicomiso y  
Representante Legal de NDA Contadores Públicos S.C.

Programas y Proyectos de Inversión  
Del 1 de Enero al 31 de Diciembre de 2018  
(Pesos)


Ente Público: FIDEICOMISO DEL PROGRAMA DE BECAS NACIONALES PARA LA EDUCACIÓN SUPERIOR MANUTENCIÓN

EL FIDEICOMISO DEL PROGRAMA DE BECAS NACIONALES PARA LA EDUCACIÓN SUPERIOR MANUTENCIÓN NO CUENTA CON PROGRAMAS Y PROYECTOS DE INVERSIÓN QUE REPORTAR DURANTE EL EJERCICIO

El Gobierno del Estado de Puebla  
Secretaría de Educación Pública  
declara de verdad y declaramos que los Estados Financieros y sus Notas son razonablemente correctos y responsabilidad del emisor

  
Mtra. Mónica E. Barrientos Sánchez  
Secretaría Ejecutiva del Fideicomiso

Subsecretaría de Educación Superior

  
C.P.C. José Gerardo Notario  
Representante NDA Contadores Públicos S.C

**FIDEICOMISO DEL PROGRAMA DE BECAS NACIONALES PARA LA  
EDUCACIÓN SUPERIOR MANUTENCIÓN**

**Estado de Origen y Aplicación de los Recursos**

Del 01/ene./2018 al 31/dic./2018

**ORIGEN DE LOS RECURSOS**

PRODUCTOS DE TIPO CORRIENTE	\$582,459.27
TRANSFERENCIAS, ASIGNACIONES, SUBSIDIOS Y	\$80,346,110.00
Disminuciones del Activo	\$80,940,543.15
Incrementos del Pasivo	\$101,430,818.16
Incrementos del Patrimonio	\$34,985,663.62
<b>TOTAL ORIGEN</b>	<b>\$298,285,594.20</b>

**APLICACIÓN DE LOS RECURSOS**

MATERIALES Y SUMINISTROS	\$41,623.98
SERVICIOS GENERALES	\$1,151,214.18
TRANSFERENCIAS AL RESTO DEL SECTOR PÚBLICO	\$15,940.00
AYUDAS SOCIALES	\$100,222,040.00
ESTIMACIONES, DEPRECIACIONES, DETERIOROS,	\$4,000.00
Incrementos del Activo	\$81,026,586.25
Disminuciones del Pasivo	\$101,430,818.16
Disminuciones del Patrimonio	\$13,962,747.84
EXISTENCIA EN EFECTIVO Y EQUIVALENTES AL	\$430,623.79
<b>TOTAL APLICACIÓN</b>	<b>\$298,285,594.20</b>

Gobierno del Estado de Puebla  
Secretaría de Educación Pública

Mtra. Mónica E. Barrientos Sánchez  
Secretaría Ejecutiva del Fideicomiso

Subsecretaría de Educación Superior

C.P.C. José Gerardo Notario  
Representante NDA Contadores Públicos S.C

DEL 1 DE ENERO AL 31 DICIEMBRE DE 2018

INDICADORES PARA RESULTADOS

FIDEICOMISO DEL PROGRAMA DE BECAS NACIONALES PARA LA EDUCACIÓN SUPERIOR MANUTENCIÓN

CATEGORÍA PROGRAMÁTICA			INDICADORES				METAS					PRESUPUESTO (MILES DE PESOS)					
FI	Fu	PP	Denominación del Indicador	Nivel	Tipo	Dimensión a Medir	Unidad de Medida	Aprobada	Modificada	Alcanzada	Porcentaje de Cumplimiento		Aprobado	Modificado	Devengado <sup>1/</sup>	Porcentaje de Ejercicio	
											Alc/ Aprob.	Alc/ Modif.				Dev. / Aprob.	Dev. / Modif.
5	3	S063	Educación Superior Programa de Becas Nacionales para la Educación Superior														
			Indicador: Porcentaje de cobertura de becas	FIN	ESTRATEGICO	EFICACIA	ANUAL	100.00	41.43	58.57	58.6	141.4	59,596,249	40,625,791	100,222,040	168.2	246.7
			Indicador: Porcentaje de beneficiarios del programa de becas nacionales para la educación superior manutención	PROPÓSITO	ESTRATEGICO	EFICACIA	ANUAL	100.00	33.00	77.00	77.0	233.3	59,596,249	40,625,791	100,222,040	168.2	246.7
			Indicador: Becas otorgadas en cada ciclo escolar a estudiantes de las 49 instituciones de educación superior en el estado	COMPONENTE 1	ESTRATEGICO	EFICACIA	ANUAL	100.00	0.97	99.03	99.0	10,209.3	59,596,249	40,625,791	100,222,040	168.2	246.7

1/ Sólo se reportará el tipo de indicador estratégico.

2/ De conformidad con el artículo 52 de la Ley General de Contabilidad Gubernamental (LGCG), se considera como Base de registro el Momento Contable del Devengado.

Bajo protesta de decir verdad declaramos que los Estados Financieros y sus Notas son razonablemente correctos y responsabilidad del emisor.

Mtra. Mónica E. Barrientos Sánchez  
Secretaría Ejecutiva del Fideicomiso

C.P.C. José Gerardo Notario  
Representante Legal NDA Contadores Públicos S.C.





Usr: supervisor  
Rep: rptEstadoPresupuestoEgresos\_FF

**PRONABES-PUEBLA**  
Puebla

Estado del Ejercicio del Presupuesto por Fuente de Financiamiento Al 31/dic./2018

Fecha y hora de Impresión 14/ene./2019 12:36 p. m.

Objeto del Gasto	Fuente de Financiamiento	Aprobado	Ampliaciones / (Reducciones)	Presupuesto Vigente	Comprometido	Presupuesto Disponible para Comprometer	Devengado	Comprometido No Devengado	Presupuesto Sin Devengar	Ejercido	Pagado	Cuentas por Pagar Deuda
<b>5 Recurso Federal</b>												
4000	TRANSFERENCIAS, ASIGNACIONES, SUBSIDIOS	\$29,835,836.50	\$21,327,013.50	\$51,162,850.00	\$51,162,850.00	\$0.00	\$51,162,850.00	\$0.00	\$0.00	\$51,162,850.00	\$51,162,850.00	\$0.00
4200	TRANSFERENCIAS AL RESTO DEL SECTOR PÚBLICO	\$37,712.00	-\$21,772.00	\$15,940.00	\$15,940.00	\$0.00	\$15,940.00	\$0.00	\$0.00	\$15,940.00	\$15,940.00	\$0.00
4240	Transferencias otorgadas a entidades federativas	\$37,712.00	-\$21,772.00	\$15,940.00	\$15,940.00	\$0.00	\$15,940.00	\$0.00	\$0.00	\$15,940.00	\$15,940.00	\$0.00
4241	Transferencias otorgadas a entidades federativas	\$37,712.00	-\$21,772.00	\$15,940.00	\$15,940.00	\$0.00	\$15,940.00	\$0.00	\$0.00	\$15,940.00	\$15,940.00	\$0.00
4400	AYUDAS SOCIALES	\$29,798,124.50	\$21,348,781.50	\$51,146,910.00	\$51,146,910.00	\$0.00	\$51,146,910.00	\$0.00	\$0.00	\$51,146,910.00	\$51,146,910.00	\$0.00
4430	Ayudas sociales a instituciones de enseñanza	\$29,798,124.50	\$21,348,781.50	\$51,146,910.00	\$51,146,910.00	\$0.00	\$51,146,910.00	\$0.00	\$0.00	\$51,146,910.00	\$51,146,910.00	\$0.00
4431	Ayudas sociales a instituciones de enseñanza	\$29,798,124.50	\$21,348,781.50	\$51,146,910.00	\$51,146,910.00	\$0.00	\$51,146,910.00	\$0.00	\$0.00	\$51,146,910.00	\$51,146,910.00	\$0.00
<b>Recurso Federal</b>		<b>\$29,835,836.50</b>	<b>\$21,327,013.50</b>	<b>\$51,162,850.00</b>	<b>\$51,162,850.00</b>	<b>\$0.00</b>	<b>\$51,162,850.00</b>	<b>\$0.00</b>	<b>\$0.00</b>	<b>\$51,162,850.00</b>	<b>\$51,162,850.00</b>	<b>\$0.00</b>
<b>6 Recurso Estatal</b>												
2000	MATERIALES Y SUMINISTROS	\$0.00	\$41,623.98	\$41,623.98	\$41,623.98	\$0.00	\$41,623.98	\$0.00	\$0.00	\$41,623.98	\$41,623.98	\$0.00
2100	MATERIALES DE ADMINISTRACIÓN, EMISIÓN	\$0.00	\$22,094.57	\$22,094.57	\$22,094.57	\$0.00	\$22,094.57	\$0.00	\$0.00	\$22,094.57	\$22,094.57	\$0.00
2110	Materiales, útiles y equipos menores de oficina	\$0.00	\$12,972.07	\$12,972.07	\$12,972.07	\$0.00	\$12,972.07	\$0.00	\$0.00	\$12,972.07	\$12,972.07	\$0.00
2111	Materiales, útiles y equipos menores de oficina	\$0.00	\$12,972.07	\$12,972.07	\$12,972.07	\$0.00	\$12,972.07	\$0.00	\$0.00	\$12,972.07	\$12,972.07	\$0.00
2140	Materiales, útiles y equipos menores de tecnología	\$0.00	\$5,735.30	\$5,735.30	\$5,735.30	\$0.00	\$5,735.30	\$0.00	\$0.00	\$5,735.30	\$5,735.30	\$0.00
2141	Materiales, útiles y equipos menores de tecnología	\$0.00	\$5,735.30	\$5,735.30	\$5,735.30	\$0.00	\$5,735.30	\$0.00	\$0.00	\$5,735.30	\$5,735.30	\$0.00
2150	Material impreso e información digital	\$0.00	\$3,387.20	\$3,387.20	\$3,387.20	\$0.00	\$3,387.20	\$0.00	\$0.00	\$3,387.20	\$3,387.20	\$0.00
2151	Material impreso e información digital	\$0.00	\$3,387.20	\$3,387.20	\$3,387.20	\$0.00	\$3,387.20	\$0.00	\$0.00	\$3,387.20	\$3,387.20	\$0.00
2200	ALIMENTOS Y UTENSILIOS	\$0.00	\$19,529.41	\$19,529.41	\$19,529.41	\$0.00	\$19,529.41	\$0.00	\$0.00	\$19,529.41	\$19,529.41	\$0.00
2210	Productos alimenticios para personas	\$0.00	\$16,432.79	\$16,432.79	\$16,432.79	\$0.00	\$16,432.79	\$0.00	\$0.00	\$16,432.79	\$16,432.79	\$0.00
2211	Productos alimenticios para personas	\$0.00	\$16,432.79	\$16,432.79	\$16,432.79	\$0.00	\$16,432.79	\$0.00	\$0.00	\$16,432.79	\$16,432.79	\$0.00
2230	Utensilios para el servicio de alimentación	\$0.00	\$3,096.62	\$3,096.62	\$3,096.62	\$0.00	\$3,096.62	\$0.00	\$0.00	\$3,096.62	\$3,096.62	\$0.00
2231	Utensilios para el servicio de alimentación	\$0.00	\$3,096.62	\$3,096.62	\$3,096.62	\$0.00	\$3,096.62	\$0.00	\$0.00	\$3,096.62	\$3,096.62	\$0.00
3000	SERVICIOS GENERALES	\$450,000.00	\$701,214.17	\$1,151,214.17	\$1,151,214.17	\$0.00	\$1,151,214.17	\$0.00	\$0.00	\$1,151,214.17	\$1,151,214.17	\$0.00
3300	SERVICIOS PROFESIONALES, CIENTÍFICOS, TÉCNICOS Y ARTESANALES	\$331,750.00	\$657,124.00	\$988,874.00	\$988,874.00	\$0.00	\$988,874.00	\$0.00	\$0.00	\$988,874.00	\$988,874.00	\$0.00
3310	Servicios legales, de contabilidad, auditoría y relacionados	\$132,700.00	\$259,934.00	\$392,634.00	\$392,634.00	\$0.00	\$392,634.00	\$0.00	\$0.00	\$392,634.00	\$392,634.00	\$0.00
3311	Servicios legales, de contabilidad, auditoría y relacionados	\$132,700.00	\$259,934.00	\$392,634.00	\$392,634.00	\$0.00	\$392,634.00	\$0.00	\$0.00	\$392,634.00	\$392,634.00	\$0.00
3330	Servicios de consultoría administrativa, procesos de gestión y otros	\$132,700.00	\$215,300.00	\$348,000.00	\$348,000.00	\$0.00	\$348,000.00	\$0.00	\$0.00	\$348,000.00	\$348,000.00	\$0.00
3331	Servicios de consultoría administrativa, procesos de gestión y otros	\$132,700.00	\$215,300.00	\$348,000.00	\$348,000.00	\$0.00	\$348,000.00	\$0.00	\$0.00	\$348,000.00	\$348,000.00	\$0.00

**PRONABES-PUEBLA**  
Puebla

Estado del Ejercicio del Presupuesto por Fuente de Financiamiento Al 31/dic./2018

Fecha y 14/ene./2019  
hora de Impresión 12:36 p. m.



Usu: supervisor  
Rep: rptEstadoPresupuestoEgresos\_FF

Objeto del Gasto	Fuente de Financiamiento	Aprobado	Ampliaciones / (Reducciones)	Presupuesto Vigente	Comprometido	Presupuesto Disponible para Comprometer	Devengado	Comprometido No Devengado	Presupuesto Sin Devengar	Ejercido	Pagado	Cuentas por Pagar Deuda
3360	Servicios de apoyo administrativo, fotocopiado e	\$66,350.00	\$181,890.00	\$248,240.00	\$248,240.00	\$0.00	\$248,240.00	\$0.00	\$0.00	\$248,240.00	\$248,240.00	\$0.00
3361	Servicios de apoyo administrativo, fotocopiado e	\$66,350.00	\$181,890.00	\$248,240.00	\$248,240.00	\$0.00	\$248,240.00	\$0.00	\$0.00	\$248,240.00	\$248,240.00	\$0.00
3400	SERVICIOS FINANCIEROS, BANCARIOS Y COM	\$118,250.00	\$22,565.95	\$140,815.95	\$140,815.95	\$0.00	\$140,815.95	\$0.00	\$0.00	\$140,815.95	\$140,815.95	\$0.00
3410	Servicios financieros y bancarios	\$118,250.00	\$22,565.95	\$140,815.95	\$140,815.95	\$0.00	\$140,815.95	\$0.00	\$0.00	\$140,815.95	\$140,815.95	\$0.00
3411	Servicios financieros y bancarios	\$118,250.00	\$22,565.95	\$140,815.95	\$140,815.95	\$0.00	\$140,815.95	\$0.00	\$0.00	\$140,815.95	\$140,815.95	\$0.00
3700	SERVICIOS DE TRASLADO Y VIÁTICOS	\$0.00	\$21,524.22	\$21,524.22	\$21,524.22	\$0.00	\$21,524.22	\$0.00	\$0.00	\$21,524.22	\$21,524.22	\$0.00
3720	Pasajes terrestres	\$0.00	\$10,302.00	\$10,302.00	\$10,302.00	\$0.00	\$10,302.00	\$0.00	\$0.00	\$10,302.00	\$10,302.00	\$0.00
3721	Pasajes terrestres Nacionales	\$0.00	\$10,302.00	\$10,302.00	\$10,302.00	\$0.00	\$10,302.00	\$0.00	\$0.00	\$10,302.00	\$10,302.00	\$0.00
3750	Viáticos en el país	\$0.00	\$11,222.22	\$11,222.22	\$11,222.22	\$0.00	\$11,222.22	\$0.00	\$0.00	\$11,222.22	\$11,222.22	\$0.00
3751	Viáticos en el país	\$0.00	\$11,222.22	\$11,222.22	\$11,222.22	\$0.00	\$11,222.22	\$0.00	\$0.00	\$11,222.22	\$11,222.22	\$0.00
4000	TRANSFERENCIAS, ASIGNACIONES, SUBSIDIO	\$29,798,124.50	\$19,277,000.00	\$49,075,130.00	\$49,075,130.00	\$0.00	\$49,075,130.00	\$0.00	\$0.00	\$49,075,130.00	\$49,075,130.00	\$0.00
4400	AYUDAS SOCIALES	\$29,798,124.50	\$19,277,000.00	\$49,075,130.00	\$49,075,130.00	\$0.00	\$49,075,130.00	\$0.00	\$0.00	\$49,075,130.00	\$49,075,130.00	\$0.00
4430	Ayudas sociales a instituciones de enseñanza	\$29,798,124.50	\$19,277,000.00	\$49,075,130.00	\$49,075,130.00	\$0.00	\$49,075,130.00	\$0.00	\$0.00	\$49,075,130.00	\$49,075,130.00	\$0.00
4431	Ayudas sociales a instituciones de enseñanza	\$29,798,124.50	\$19,277,000.00	\$49,075,130.00	\$49,075,130.00	\$0.00	\$49,075,130.00	\$0.00	\$0.00	\$49,075,130.00	\$49,075,130.00	\$0.00
<b>Recurso Estatal</b>		\$30,248,124.50	\$20,019,843.65	\$50,267,968.15	\$50,267,968.15	\$0.00	\$50,267,968.15	\$0.00	\$0.00	\$50,267,968.15	\$50,267,968.15	\$0.00
<b>Total Final</b>		\$60,083,961.00	\$41,346,857.15	\$101,430,818.15	\$101,430,818.15	\$0.00	\$101,430,818.15	\$0.00	\$0.00	\$101,430,818.15	\$101,430,818.15	\$0.00





Usr: supervisor  
 Rep: rptEstadoPresupuestoEgresos\_FF

# PRONABES-PUEBLA Puebla

Estado del Ejercicio del Presupuesto por Fuente de Financiamiento Al 31/dic./2018

Fecha y hora de Impresión | 14/ene./2019  
 12:36 p. m.

Objeto del Gasto	Presupuesto Aprobado	Ampliaciones / (Reducciones)	Presupuesto Vigente	Comprometido	Presupuesto Disponible para Comprometer	Devengado	Comprometido No Devengado	Presupuesto Sin Devengar	Ejercido	Pagado	Cuentas por Pagar Deuda
<div style="display: flex; justify-content: space-around; align-items: flex-end;"> <div style="text-align: center;">             Mtra. Mónica E. Barrientos Sánchez            Secretaria Ejecutiva del Fideicomiso         </div> <div style="text-align: center;">             C.P.C. Jesús Berardo Notario            Representante NDA Contadores Públicos S.C         </div> </div>											

**PRONABES-PUEBLA**  
Puebla

Estado del Ejercicio del Presupuesto por Capítulo del Gasto Al 31/dic./2018



Usr: supervisor  
Rep: rptEstadoPresupuestoEgresos

Fecha y 14/ene./2019  
hora de Impresión 12:36 p. m.

Objeto del Gasto	Aprobado	Ampliaciones / (Reducciones)	Presupuesto Vigente	Comprometido	Presupuesto Disponible para Comprometer	Devengado	Comprometido No Devengado	Presupuesto Sin Devengar	Ejercido	Pagado	Cuentas por Pagar Deuda
2000 MATERIALES Y SUMINISTROS	\$0.00	\$41,623.98	\$41,623.98	\$41,623.98	\$0.00	\$41,623.98	\$0.00	\$0.00	\$41,623.98	\$41,623.98	\$0.00
2100 MATERIALES DE ADMINISTRACIÓN, EMISIÓN	\$0.00	\$22,094.57	\$22,094.57	\$22,094.57	\$0.00	\$22,094.57	\$0.00	\$0.00	\$22,094.57	\$22,094.57	\$0.00
2110 Materiales, útiles y equipos menores de oficina	\$0.00	\$12,972.07	\$12,972.07	\$12,972.07	\$0.00	\$12,972.07	\$0.00	\$0.00	\$12,972.07	\$12,972.07	\$0.00
2111 Materiales, útiles y equipos menores de oficina	\$0.00	\$12,972.07	\$12,972.07	\$12,972.07	\$0.00	\$12,972.07	\$0.00	\$0.00	\$12,972.07	\$12,972.07	\$0.00
2140 Materiales, útiles y equipos menores de tecnología	\$0.00	\$5,735.30	\$5,735.30	\$5,735.30	\$0.00	\$5,735.30	\$0.00	\$0.00	\$5,735.30	\$5,735.30	\$0.00
2141 Materiales, útiles y equipos menores de tecnología	\$0.00	\$5,735.30	\$5,735.30	\$5,735.30	\$0.00	\$5,735.30	\$0.00	\$0.00	\$5,735.30	\$5,735.30	\$0.00
2150 Material impreso e información digital	\$0.00	\$3,387.20	\$3,387.20	\$3,387.20	\$0.00	\$3,387.20	\$0.00	\$0.00	\$3,387.20	\$3,387.20	\$0.00
2151 Material impreso e información digital	\$0.00	\$3,387.20	\$3,387.20	\$3,387.20	\$0.00	\$3,387.20	\$0.00	\$0.00	\$3,387.20	\$3,387.20	\$0.00
2200 ALIMENTOS Y UTENSILIOS	\$0.00	\$19,529.41	\$19,529.41	\$19,529.41	\$0.00	\$19,529.41	\$0.00	\$0.00	\$19,529.41	\$19,529.41	\$0.00
2210 Productos alimenticios para personas	\$0.00	\$16,432.79	\$16,432.79	\$16,432.79	\$0.00	\$16,432.79	\$0.00	\$0.00	\$16,432.79	\$16,432.79	\$0.00
2211 Productos alimenticios para personas	\$0.00	\$16,432.79	\$16,432.79	\$16,432.79	\$0.00	\$16,432.79	\$0.00	\$0.00	\$16,432.79	\$16,432.79	\$0.00
2230 Utensilios para el servicio de alimentación	\$0.00	\$3,096.62	\$3,096.62	\$3,096.62	\$0.00	\$3,096.62	\$0.00	\$0.00	\$3,096.62	\$3,096.62	\$0.00
2231 Utensilios para el servicio de alimentación	\$0.00	\$3,096.62	\$3,096.62	\$3,096.62	\$0.00	\$3,096.62	\$0.00	\$0.00	\$3,096.62	\$3,096.62	\$0.00
3000 SERVICIOS GENERALES	\$450,000.00	\$701,214.17	\$1,151,214.17	\$1,151,214.17	\$0.00	\$1,151,214.17	\$0.00	\$0.00	\$1,151,214.17	\$1,151,214.17	\$0.00
3300 SERVICIOS PROFESIONALES, CIENTÍFICOS, T	\$331,750.00	\$657,124.00	\$988,874.00	\$988,874.00	\$0.00	\$988,874.00	\$0.00	\$0.00	\$988,874.00	\$988,874.00	\$0.00
3310 Servicios legales, de contabilidad, auditoría y rel:	\$132,700.00	\$259,934.00	\$392,634.00	\$392,634.00	\$0.00	\$392,634.00	\$0.00	\$0.00	\$392,634.00	\$392,634.00	\$0.00
3311 Servicios legales, de contabilidad, auditoría y rel:	\$132,700.00	\$259,934.00	\$392,634.00	\$392,634.00	\$0.00	\$392,634.00	\$0.00	\$0.00	\$392,634.00	\$392,634.00	\$0.00
3330 Servicios de consultoría administrativa, procesos	\$132,700.00	\$215,300.00	\$348,000.00	\$348,000.00	\$0.00	\$348,000.00	\$0.00	\$0.00	\$348,000.00	\$348,000.00	\$0.00
3331 Servicios de consultoría administrativa, procesos	\$132,700.00	\$215,300.00	\$348,000.00	\$348,000.00	\$0.00	\$348,000.00	\$0.00	\$0.00	\$348,000.00	\$348,000.00	\$0.00
3360 Servicios de apoyo administrativo, fotocopiado e	\$66,350.00	\$181,890.00	\$248,240.00	\$248,240.00	\$0.00	\$248,240.00	\$0.00	\$0.00	\$248,240.00	\$248,240.00	\$0.00
3361 Servicios de apoyo administrativo, fotocopiado e	\$66,350.00	\$181,890.00	\$248,240.00	\$248,240.00	\$0.00	\$248,240.00	\$0.00	\$0.00	\$248,240.00	\$248,240.00	\$0.00
3400 SERVICIOS FINANCIEROS, BANCARIOS Y COM	\$118,250.00	\$22,565.95	\$140,815.95	\$140,815.95	\$0.00	\$140,815.95	\$0.00	\$0.00	\$140,815.95	\$140,815.95	\$0.00
3410 Servicios financieros y bancarios	\$118,250.00	\$22,565.95	\$140,815.95	\$140,815.95	\$0.00	\$140,815.95	\$0.00	\$0.00	\$140,815.95	\$140,815.95	\$0.00
3411 Servicios financieros y bancarios	\$118,250.00	\$22,565.95	\$140,815.95	\$140,815.95	\$0.00	\$140,815.95	\$0.00	\$0.00	\$140,815.95	\$140,815.95	\$0.00
3700 SERVICIOS DE TRASLADO Y VIÁTICOS	\$0.00	\$21,524.22	\$21,524.22	\$21,524.22	\$0.00	\$21,524.22	\$0.00	\$0.00	\$21,524.22	\$21,524.22	\$0.00
3720 Pasajes terrestres	\$0.00	\$10,302.00	\$10,302.00	\$10,302.00	\$0.00	\$10,302.00	\$0.00	\$0.00	\$10,302.00	\$10,302.00	\$0.00
3721 Pasajes terrestres Nacionales	\$0.00	\$10,302.00	\$10,302.00	\$10,302.00	\$0.00	\$10,302.00	\$0.00	\$0.00	\$10,302.00	\$10,302.00	\$0.00
3750 Viáticos en el país	\$0.00	\$11,222.22	\$11,222.22	\$11,222.22	\$0.00	\$11,222.22	\$0.00	\$0.00	\$11,222.22	\$11,222.22	\$0.00
3751 Viáticos en el país	\$0.00	\$11,222.22	\$11,222.22	\$11,222.22	\$0.00	\$11,222.22	\$0.00	\$0.00	\$11,222.22	\$11,222.22	\$0.00
4000 TRANSFERENCIAS, ASIGNACIONES, SUBSIDIO	\$59,633,961.00	\$40,604,019.00	\$100,237,980.00	\$100,237,980.00	\$0.00	\$100,237,980.00	\$0.00	\$0.00	\$100,237,980.00	\$100,237,980.00	\$0.00
4200 TRANSFERENCIAS AL RESTO DEL SECTOR P	\$37,712.00	-\$21,772.00	\$15,940.00	\$15,940.00	\$0.00	\$15,940.00	\$0.00	\$0.00	\$15,940.00	\$15,940.00	\$0.00
4240 Transferencias otorgadas a entidades federativa	\$37,712.00	-\$21,772.00	\$15,940.00	\$15,940.00	\$0.00	\$15,940.00	\$0.00	\$0.00	\$15,940.00	\$15,940.00	\$0.00
4241 Transferencias otorgadas a entidades federativa	\$37,712.00	-\$21,772.00	\$15,940.00	\$15,940.00	\$0.00	\$15,940.00	\$0.00	\$0.00	\$15,940.00	\$15,940.00	\$0.00
4400 AYUDAS SOCIALES	\$59,596,249.00	\$40,625,791.00	\$100,222,040.00	\$100,222,040.00	\$0.00	\$100,222,040.00	\$0.00	\$0.00	\$100,222,040.00	\$100,222,040.00	\$0.00
4430 Ayudas sociales a instituciones de enseñanza	\$59,596,249.00	\$40,625,791.00	\$100,222,040.00	\$100,222,040.00	\$0.00	\$100,222,040.00	\$0.00	\$0.00	\$100,222,040.00	\$100,222,040.00	\$0.00



**PRONABES-PUEBLA**  
Puebla


Estado del Ejercicio del Presupuesto por Capítulo del Gasto Al 31/dic./2018

Usu. supervisor  
Rep: rptEstadoPresupuestoEgresos

Fecha y hora de Impresión | 14/ene./2019  
12:36 p. m.

Objeto del Gasto	Aprobado	Ampliaciones / (Reducciones)	Presupuesto Vigente	Comprometido	Presupuesto Disponibile para Comprometer	Devengado	Comprometido No Devengado	Presupuesto Sin Devengar	Ejercido	Pagado	Cuentas por Pagar Deuda
4431 Ayudas sociales a instituciones de enseñanza	\$59,596,249.00	\$40,625,791.00	\$100,222,040.00	\$100,222,040.00	\$0.00	\$100,222,040.00	\$0.00	\$0.00	\$100,222,040.00	\$100,222,040.00	\$0.00
<b>Total</b>	\$60,083,961.00	\$41,346,857.15	\$101,430,818.15	\$101,430,818.15	\$0.00	\$101,430,818.15	\$0.00	\$0.00	\$101,430,818.15	\$101,430,818.15	\$0.00

*Mónica E. Barrientos Sánchez*  
 Gobierno del Estado de Puebla  
 Secretaría de Educación Pública  
 Subsecretaría de Educación Superior  
 Mitra. Mónica E. Barrientos Sánchez  
 Secretaria Ejecutiva del Fideicomiso



*C. P. C. José Gerardo Notario*  
 Representante NDA Contadores Públicos S.C.



**PRONABES-PUEBLA**  
Puebla

**Balanza de Comprobación del 01/ene./2018 al 31/dic./2018**  
**Cuentas de Mayor con saldo y/o movimientos. (De la cuenta: 1000 a la 6000)**

Usr: supervisor  
Rep: rptBalanzaComprobacion

Fecha y 14/ene./2019  
hora de Impresión 12:37 p. m.

Nat.	Cuenta	Nombre de la cuenta	SALDO ANTERIOR		MOVIMIENTOS		SALDO ACTUAL	
			DEUDOR	ACREEDOR	DEUDOR	ACREEDOR	DEUDOR	ACREEDOR
D	1112	BANCOS/TESORERÍA	\$20,932,870.10	\$0.00	\$544,891,996.05	\$585,394,244.94	\$430,621.21	\$0.00
D	1114	INVERSIONES TEMPORALES (HASTA 3 MESES)	\$2.58	\$0.00	\$270,651,681.92	\$270,651,681.92	\$2.58	\$0.00
D	1122	CUENTAS POR COBRAR A CORTO PLAZO	\$0.00	\$0.00	\$80,346,110.00	\$80,346,110.00	\$0.00	\$0.00
D	1124	INGRESOS POR RECUPERAR A CORTO PLAZO	\$0.00	\$0.00	\$582,433.15	\$582,433.15	\$0.00	\$0.00
D	1241	MOBILIARIO Y EQUIPO DE ADMINISTRACIÓN	\$98,043.10	\$0.00	\$0.00	\$0.00	\$98,043.10	\$0.00
A	1263	DEPRECIACIÓN ACUMULADA DE BIENES MUEBLES	\$0.00	\$8,000.00	\$0.00	\$4,000.00	\$0.00	\$12,000.00
A	2112	PROVEEDORES POR PAGAR A CORTO PLAZO	\$0.00	\$0.00	\$1,192,838.16	\$1,192,838.16	\$0.00	\$0.00
A	2115	TRANSFERENCIAS OTORGADAS POR PAGAR A CORTO PLAZO	\$0.00	\$0.00	\$100,237,980.00	\$100,237,980.00	\$0.00	\$0.00
A	3110	APORTACIONES	\$0.00	\$86,043.10	\$0.00	\$0.00	\$0.00	\$86,043.10
A	3210	RESULTADOS DEL EJERCICIO (AHORRO/ DESAHORRO)	\$0.00	\$0.00	\$0.00	\$0.00	\$0.00	\$0.00
A	3220	RESULTADOS DE EJERCICIOS ANTERIORES	\$0.00	\$20,936,872.68	\$0.00	\$0.00	\$0.00	\$20,936,872.68
A	4159	OTROS PRODUCTOS QUE GENERAN INGRESOS CORRIENTES	\$0.00	\$0.00	\$0.00	\$582,459.27	\$0.00	\$582,459.27
A	4224	AYUDAS SOCIALES	\$0.00	\$0.00	\$0.00	\$80,346,110.00	\$0.00	\$80,346,110.00
D	5121	MATERIALES DE ADMINISTRACIÓN, EMISIÓN DE DOCUMENTOS Y ARTÍCULOS OFICIALES	\$0.00	\$0.00	\$22,094.57	\$0.00	\$22,094.57	\$0.00
D	5122	ALIMENTOS Y UTENSILIOS	\$0.00	\$0.00	\$19,529.41	\$0.00	\$19,529.41	\$0.00
D	5133	SERVICIOS PROFESIONALES, CIENTÍFICOS Y TÉCNICOS Y OTROS SERVICIOS	\$0.00	\$0.00	\$988,874.00	\$0.00	\$988,874.00	\$0.00
D	5134	SERVICIOS FINANCIEROS, BANCARIOS Y COMERCIALES	\$0.00	\$0.00	\$140,815.95	\$0.00	\$140,815.95	\$0.00
D	5137	SERVICIOS DE TRASLADO Y VIÁTICOS	\$0.00	\$0.00	\$21,524.23	\$0.00	\$21,524.23	\$0.00
D	5222	TRANSFERENCIAS A ENTIDADES FEDERATIVAS Y MUNICIPIOS	\$0.00	\$0.00	\$15,940.00	\$0.00	\$15,940.00	\$0.00
D	5243	AYUDAS SOCIALES A INSTITUCIONES	\$0.00	\$0.00	\$100,222,040.00	\$0.00	\$100,222,040.00	\$0.00
D	5515	DEPRECIACIÓN DE BIENES MUEBLES	\$0.00	\$0.00	\$4,000.00	\$0.00	\$4,000.00	\$0.00
<b>Sumas =&gt;</b>			\$21,030,915.78	\$21,030,915.78	\$1,099,337,857.44	\$1,099,337,857.44	\$101,963,485.05	\$101,963,485.05

Gobierno del Estado de Puebla  
Secretaría de Educación Pública



Mtra. Mónica E. Barrientos Sánchez  
Secretaría Ejecutiva del Fideicomiso

Subsecretaría de Educación Superior

C.P.C José Gerardo Notario  
Representante NPA Contadores Públicos S.C



# PRONABES-PUEBLA Puebla

Balanza de Comprobación del 01/dic./2018 al 31/dic./2018

Cuentas de Mayor con saldo y/o movimientos. (De la cuenta: 1000 a la 9000)

Usr: supervisor

Rep: rptBalanzaComprobacion

Fecha y 11/ene./2019

hora de Impresión 01:18 p. m.

Nat.	Cuenta	Nombre de la cuenta	SALDO ANTERIOR		MOVIMIENTOS		SALDO ACTUAL	
			DEUDOR	ACREEDOR	DEUDOR	ACREEDOR	DEUDOR	ACREEDOR
D	1000	ACTIVO	\$1,450,144.79	\$0.00	\$1,840,654.80	\$2,774,132.70	\$516,666.89	\$0.00
D	1100	ACTIVO CIRCULANTE	\$1,363,767.99	\$0.00	\$1,840,654.80	\$2,773,799.00	\$430,623.79	\$0.00
D	1110	EFFECTIVO Y EQUIVALENTES	\$1,363,767.99	\$0.00	\$1,838,404.60	\$2,771,548.80	\$430,623.79	\$0.00
D	1112	BANCOS/TESORERÍA	\$1,363,765.41	\$0.00	\$1,838,404.60	\$2,771,548.80	\$430,621.21	\$0.00
D	1112-01	CUENTAS BANCOMER	\$1,363,765.41	\$0.00	\$1,838,404.60	\$2,771,548.80	\$430,621.21	\$0.00
D	1112-01-001	BANCOMER SUBCTA. 1 34736-9	\$8,280.00	\$0.00	\$52,200.00	\$60,480.00	\$0.00	\$0.00
D	1112-01-002	BANCOMER SUBCTA. 2 34736-9	\$9,000.00	\$0.00	\$1,105,979.00	\$1,114,979.00	\$0.00	\$0.00
D	1112-01-006	BANCOMER SUBCTA. 6 34736-9	\$0.00	\$0.00	\$361,455.40	\$361,455.40	\$0.00	\$0.00
D	1112-01-007	CUENTA PRODUCTIVA FEDERAL #0196835678	\$57,895.97	\$0.00	\$11,370.45	\$52,200.00	\$17,066.42	\$0.00
D	1112-01-008	CUENTA PRODUCTIVA ESTATAL #0196835767	\$1,283,333.97	\$0.00	\$22,287.86	\$1,105,979.00	\$199,642.83	\$0.00
D	1112-01-010	CUENTA PRODUCTIVA GTOS. OPERACION #0196835872	\$5,255.47	\$0.00	\$285,111.89	\$76,455.40	\$213,911.96	\$0.00
D	1114	INVERSIONES TEMPORALES (HASTA 3 MESES)	\$2.58	\$0.00	\$0.00	\$0.00	\$2.58	\$0.00
D	1114-01	INVERSIONES TEMPORALES SUBCUENTA 1	\$1.39	\$0.00	\$0.00	\$0.00	\$1.39	\$0.00
D	1114-01-001	CETES	\$0.46	\$0.00	\$0.00	\$0.00	\$0.46	\$0.00
D	1114-01-002	BONOS DE PROTEC. AL. A (BPAS)	\$0.14	\$0.00	\$0.00	\$0.00	\$0.14	\$0.00
D	1114-01-004	BONOS BPAT	\$0.15	\$0.00	\$0.00	\$0.00	\$0.15	\$0.00
D	1114-01-005	UDIBONOS	-\$0.05	\$0.00	\$0.00	\$0.00	-\$0.05	\$0.00
D	1114-01-006	BONO M	\$0.09	\$0.00	\$0.00	\$0.00	\$0.09	\$0.00
D	1114-01-008	BOND - LD	\$0.23	\$0.00	\$0.00	\$0.00	\$0.23	\$0.00
D	1114-01-009	BMERPRE	\$0.06	\$0.00	\$0.00	\$0.00	\$0.06	\$0.00
D	1114-01-010	BMERGOB	\$0.07	\$0.00	\$0.00	\$0.00	\$0.07	\$0.00
D	1114-01-011	IBACOMER	\$0.09	\$0.00	\$0.00	\$0.00	\$0.09	\$0.00
D	1114-01-012	BNAFIN (ÉMITIDO X INT. DE CREDITO)	\$0.01	\$0.00	\$0.00	\$0.00	\$0.01	\$0.00
D	1114-01-013	BPAG28	\$0.03	\$0.00	\$0.00	\$0.00	\$0.03	\$0.00
D	1114-01-014	BPAG91	\$0.06	\$0.00	\$0.00	\$0.00	\$0.06	\$0.00
D	1114-01-015	IBACMEX	\$0.01	\$0.00	\$0.00	\$0.00	\$0.01	\$0.00
D	1114-01-016	PLCOMER	\$0.03	\$0.00	\$0.00	\$0.00	\$0.03	\$0.00
D	1114-01-017	BANOBRA	\$0.01	\$0.00	\$0.00	\$0.00	\$0.01	\$0.00
D	1114-02-001	CETES	-\$0.46	\$0.00	\$0.00	\$0.00	-\$0.46	\$0.00
D	1114-02-002	BONOS DE PROTEC. AL. A (BPAS)	\$0.03	\$0.00	\$0.00	\$0.00	\$0.03	\$0.00
D	1114-02-003	BONOS DE REGULACION MONET (BREMS)	\$0.01	\$0.00	\$0.00	\$0.00	\$0.01	\$0.00
D	1114-02-004	BONOS BPAT	\$0.10	\$0.00	\$0.00	\$0.00	\$0.10	\$0.00
D	1114-02-005	UDIBONOS	-\$0.40	\$0.00	\$0.00	\$0.00	-\$0.40	\$0.00
D	1114-02-006	BONO M	\$0.10	\$0.00	\$0.00	\$0.00	\$0.10	\$0.00
D	1114-02-007	BOND - LS	\$0.03	\$0.00	\$0.00	\$0.00	\$0.03	\$0.00
D	1114-02-008	BOND - LD	\$0.40	\$0.00	\$0.00	\$0.00	\$0.40	\$0.00
D	1114-02-009	BMERPRE	\$0.10	\$0.00	\$0.00	\$0.00	\$0.10	\$0.00
D	1114-02-010	BMERGOB	-\$0.10	\$0.00	\$0.00	\$0.00	-\$0.10	\$0.00
D	1114-02-011	IBACOMER	\$0.14	\$0.00	\$0.00	\$0.00	\$0.14	\$0.00
D	1114-02-013	BPAG28	\$0.01	\$0.00	\$0.00	\$0.00	\$0.01	\$0.00
D	1114-02-014	BPAG91	\$0.03	\$0.00	\$0.00	\$0.00	\$0.03	\$0.00
D	1114-02-016	BMERGOB2	\$0.01	\$0.00	\$0.00	\$0.00	\$0.01	\$0.00
D	1114-03	INVERSIONES TEMPORALES SUBCUENTA 5	\$1.19	\$0.00	\$0.00	\$0.00	\$1.19	\$0.00
D	1114-03-001	CETES	\$0.20	\$0.00	\$0.00	\$0.00	\$0.20	\$0.00
D	1114-03-002	BONOS DE PROTEC. AL. A (BPAS)	-\$0.06	\$0.00	\$0.00	\$0.00	-\$0.06	\$0.00
D	1114-03-005	UDIBONOS	\$0.92	\$0.00	\$0.00	\$0.00	\$0.92	\$0.00
D	1114-03-006	BONO M	\$0.08	\$0.00	\$0.00	\$0.00	\$0.08	\$0.00



# PRONABES-PUEBLA Puebla

Balanza de Comprobación del 01/dic./2018 al 31/dic./2018

Cuentas de Mayor con saldo y/o movimientos. (De la cuenta: 1000 a la 9000)

Usr: supervisor

Rep: rptBalanzaComprobacion

Fecha y 11/ene./2019

hora de Impresión 01:18 p. m.

Nat.	Cuenta	Nombre de la cuenta	SALDO ANTERIOR		MOVIMIENTOS		SALDO ACTUAL	
			DEUDOR	ACREEDOR	DEUDOR	ACREEDOR	DEUDOR	ACREEDOR
D	1114-03-008	BOND - LD	\$0.02	\$0.00	\$0.00	\$0.00	\$0.02	\$0.00
D	1114-03-010	BMERGOB	\$0.06	\$0.00	\$0.00	\$0.00	\$0.06	\$0.00
D	1114-03-013	BPAG28	\$0.01	\$0.00	\$0.00	\$0.00	\$0.01	\$0.00
D	1114-03-016	PLCOMER	-\$0.03	\$0.00	\$0.00	\$0.00	-\$0.03	\$0.00
D	1114-03-017	BANOBRA	-\$0.01	\$0.00	\$0.00	\$0.00	-\$0.01	\$0.00
D	1120	DERECHOS A RECIBIR EFECTIVO O EQUIVALENTES	\$0.00	\$0.00	\$2,250.20	\$2,250.20	\$0.00	\$0.00
D	1122	CUENTAS POR COBRAR A CORTO PLAZO	\$0.00	\$0.00	\$0.00	\$0.00	\$0.00	\$0.00
D	1122-94	Ayudas sociales	\$0.00	\$0.00	\$0.00	\$0.00	\$0.00	\$0.00
D	1124	INGRESOS POR RECUPERAR A CORTO PLAZO	\$0.00	\$0.00	\$2,250.20	\$2,250.20	\$0.00	\$0.00
D	1124-51-04	Productos de tipo corriente, Otros Productos que Generan Ingresos Corrientes	\$0.00	\$0.00	\$2,250.20	\$2,250.20	\$0.00	\$0.00
D	1200	ACTIVO NO CIRCULANTE	\$86,376.80	\$0.00	\$0.00	\$333.70	\$86,043.10	\$0.00
D	1240	BIENES MUEBLES	\$98,043.10	\$0.00	\$0.00	\$0.00	\$98,043.10	\$0.00
D	1241	MOBILIARIO Y EQUIPO DE ADMINISTRACIÓN	\$98,043.10	\$0.00	\$0.00	\$0.00	\$98,043.10	\$0.00
D	1241-3	Equipo de Cómputo y de Tecnologías de la Información	\$98,043.10	\$0.00	\$0.00	\$0.00	\$98,043.10	\$0.00
D	1241-3-001	Equipo de Cómputo	\$86,043.10	\$0.00	\$0.00	\$0.00	\$86,043.10	\$0.00
D	1241-3-5151	Equipo de cómputo y de tecnología de la información	\$12,000.00	\$0.00	\$0.00	\$0.00	\$12,000.00	\$0.00
A	1260	DEPRECIACIÓN, DETERIORO Y AMORTIZACIÓN ACUMULADA DE BIENES	\$0.00	\$11,666.30	\$0.00	\$333.70	\$0.00	\$12,000.00
A	1263	DEPRECIACIÓN ACUMULADA DE BIENES MUEBLES	\$0.00	\$11,666.30	\$0.00	\$333.70	\$0.00	\$12,000.00
A	1263-1	Depreciación Acumulada de Mobiliario y Equipo de Administración.	\$0.00	\$11,666.30	\$0.00	\$333.70	\$0.00	\$12,000.00
A	1263-1-001	Depreciacion Equipo de Computo	\$0.00	\$11,666.30	\$0.00	\$333.70	\$0.00	\$12,000.00
A	2000	PASIVO	\$0.00	\$0.00	\$935,394.41	\$935,394.41	\$0.00	\$0.00
A	2100	PASIVO CIRCULANTE	\$0.00	\$0.00	\$935,394.41	\$935,394.41	\$0.00	\$0.00
A	2110	CUENTAS POR PAGAR A CORTO PLAZO	\$0.00	\$0.00	\$935,394.41	\$935,394.41	\$0.00	\$0.00
A	2112	PROVEEDORES POR PAGAR A CORTO PLAZO	\$0.00	\$0.00	\$99,394.41	\$99,394.41	\$0.00	\$0.00
A	2112-0	Proveedores por Pagar a Corto Plazo	\$0.00	\$0.00	\$99,394.41	\$99,394.41	\$0.00	\$0.00
A	2112-0-000001	NDA CONTADORES PUBLICOS S.C	\$0.00	\$0.00	\$13,250.00	\$13,250.00	\$0.00	\$0.00
A	2112-0-000003	JULIAN LOPEZ GASCA	\$0.00	\$0.00	\$8,000.00	\$8,000.00	\$0.00	\$0.00
A	2112-0-000004	SALVADOR DE LA ROSA ZAMBRANO	\$0.00	\$0.00	\$14,500.00	\$14,500.00	\$0.00	\$0.00
A	2112-0-000007	BBVA BANCOMER S.A	\$0.00	\$0.00	\$0.00	\$0.00	\$0.00	\$0.00
A	2112-0-000021	INTEGRACION CORPORATIVA PARA LA INDUSTRIA Y COMERCIO S.A. DE C.V.	\$0.00	\$0.00	\$319.00	\$319.00	\$0.00	\$0.00
A	2112-0-000023	LUCIA ACO CUAMANI	\$0.00	\$0.00	\$14,500.00	\$14,500.00	\$0.00	\$0.00
A	2112-0-000030	PABLO RICARDO FERNANDEZ GASCA	\$0.00	\$0.00	\$16,606.41	\$16,606.41	\$0.00	\$0.00
A	2112-0-000035	SILVIA SÁNCHEZ GAVI	\$0.00	\$0.00	\$0.00	\$0.00	\$0.00	\$0.00
A	2112-0-000036	ESPOR SERVICIOS PROFESIONALES S.C.	\$0.00	\$0.00	\$22,939.00	\$22,939.00	\$0.00	\$0.00
A	2112-0-000037	MARIA FERNANDA MÉNDEZ AGÍS	\$0.00	\$0.00	\$9,280.00	\$9,280.00	\$0.00	\$0.00
A	2112-0-3331	Proveedores por Pagar a Corto Plazo	\$0.00	\$0.00	\$0.00	\$0.00	\$0.00	\$0.00
A	2112-0-3411	Proveedores por Pagar a Corto Plazo	\$0.00	\$0.00	\$0.00	\$0.00	\$0.00	\$0.00
A	2115	TRANSFERENCIAS OTORGADAS POR PAGAR A CORTO PLAZO	\$0.00	\$0.00	\$836,000.00	\$836,000.00	\$0.00	\$0.00
A	2115-4241	Transferencias otorgadas a entidades federativas y municipios	\$0.00	\$0.00	\$0.00	\$0.00	\$0.00	\$0.00
A	2115-4431	Transferencias Otorgadas por Pagar a Corto Plazo	\$0.00	\$0.00	\$836,000.00	\$836,000.00	\$0.00	\$0.00
A	3000	HACIENDA PÚBLICA/ PATRIMONIO	\$0.00	\$21,022,915.78	\$0.00	\$0.00	\$0.00	\$21,022,915.78
A	3100	HACIENDA PÚBLICA/PATRIMONIO CONTRIBUIDO	\$0.00	\$86,043.10	\$0.00	\$0.00	\$0.00	\$86,043.10
A	3110	APORTACIONES	\$0.00	\$86,043.10	\$0.00	\$0.00	\$0.00	\$86,043.10
A	3110-01	APORTACIONES INICIALES	\$0.00	\$86,043.10	\$0.00	\$0.00	\$0.00	\$86,043.10





# PRONABES-PUEBLA Puebla

Balanza de Comprobación del 01/dic./2018 al 31/dic./2018

Cuentas de Mayor con saldo y/o movimientos. (De la cuenta: 1000 a la 9000)

Fecha y 11/ene./2019

Usr: supervisor

Rep: rptBalanzaComprobacion

hora de Impresión 01:18 p. m.

Nat.	Cuenta	Nombre de la cuenta	SALDO ANTERIOR		MOVIMIENTOS		SALDO ACTUAL	
			DEUDOR	ACREEDOR	DEUDOR	ACREEDOR	DEUDOR	ACREEDOR
A	3200	HACIENDA PÚBLICA /PATRIMONIO GENERADO	\$0.00	\$20,936,872.68	\$0.00	\$0.00	\$0.00	\$20,936,872.68
A	3210	RESULTADOS DEL EJERCICIO (AHORRO/ DESAHORRO)	\$0.00	\$0.00	\$0.00	\$0.00	\$0.00	\$0.00
A	3210-2017	Resultado del Ejercicio Actual 2017	\$0.00	\$0.00	\$0.00	\$0.00	\$0.00	\$0.00
A	3220	RESULTADOS DE EJERCICIOS ANTERIORES	\$0.00	\$20,936,872.68	\$0.00	\$0.00	\$0.00	\$20,936,872.68
A	3220-01	RESULTADO EJERCICIO 2005	\$0.00	\$42,762,640.97	\$0.00	\$0.00	\$0.00	\$42,762,640.97
A	3220-01-001	RESULTADO EJERCICIO 2005 SUBCTA. 1	\$0.00	\$29,216,228.97	\$0.00	\$0.00	\$0.00	\$29,216,228.97
A	3220-01-002	RESULTADO EJERCICIO 2005 SUBCTA. 2 y 6	\$0.00	\$13,546,412.00	\$0.00	\$0.00	\$0.00	\$13,546,412.00
A	3220-02	RESULTADO 1ra. ADMON. 2005	\$0.00	\$22,647,255.52	\$0.00	\$0.00	\$0.00	\$22,647,255.52
A	3220-02-001	RESULTADO 1ra. ADMON. 2005 SUBCTA. 1	\$0.00	\$11,327,108.37	\$0.00	\$0.00	\$0.00	\$11,327,108.37
A	3220-02-002	RESULTADO 1ra. ADMON. 2005 SUBCTA. 2 y 6	\$0.00	\$11,320,147.15	\$0.00	\$0.00	\$0.00	\$11,320,147.15
A	3220-03	RESULTADO EJERCICIO 2006	\$0.00	-\$36,288,858.00	\$0.00	\$0.00	\$0.00	-\$36,288,858.00
A	3220-03-001	RESULTADO EJERCICIO 2006 SUBCTA. 1	\$0.00	-\$18,144,429.00	\$0.00	\$0.00	\$0.00	-\$18,144,429.00
A	3220-03-002	RESULTADO EJERCICIO 2006 SUBCTA. 2 y 6	\$0.00	-\$18,144,429.00	\$0.00	\$0.00	\$0.00	-\$18,144,429.00
A	3220-04	RESULTADO EJERCICIO 2007	\$0.00	\$19,484,160.23	\$0.00	\$0.00	\$0.00	\$19,484,160.23
A	3220-04-001	RESULTADO EJERCICIO 2007 SUBCTA. 1	\$0.00	\$20,520,641.77	\$0.00	\$0.00	\$0.00	\$20,520,641.77
A	3220-04-002	RESULTADO EJERCICIO 2007 SUBCTA. 2 y 6	\$0.00	-\$5,941,754.86	\$0.00	\$0.00	\$0.00	-\$5,941,754.86
A	3220-04-003	RESULTADO EJERCICIO 2007 SUBCTA. 5	\$0.00	\$4,905,273.32	\$0.00	\$0.00	\$0.00	\$4,905,273.32
A	3220-05	RESULTADO EJERCICIO 2008	\$0.00	\$25,154,003.76	\$0.00	\$0.00	\$0.00	\$25,154,003.76
A	3220-05-001	RESULTADO EJERCICIO 2008 SUBCTA. 1	\$0.00	\$17,871,611.07	\$0.00	\$0.00	\$0.00	\$17,871,611.07
A	3220-05-002	RESULTADO EJERCICIO 2008 SUBCTA. 2 y 6	\$0.00	\$5,237,488.22	\$0.00	\$0.00	\$0.00	\$5,237,488.22
A	3220-05-003	RESULTADO EJERCICIO 2008 SUBCTA. 5	\$0.00	\$2,044,904.47	\$0.00	\$0.00	\$0.00	\$2,044,904.47
A	3220-06	RESULTADO EJERCICIO 2009	\$0.00	\$18,806,636.42	\$0.00	\$0.00	\$0.00	\$18,806,636.42
A	3220-06-001	RESULTADO EJERCICIO 2009 SUBCTA. 1	\$0.00	\$14,836,609.12	\$0.00	\$0.00	\$0.00	\$14,836,609.12
A	3220-06-002	RESULTADO EJERCICIO 2009 SUBCTA. 2 y 6	\$0.00	\$3,837,968.53	\$0.00	\$0.00	\$0.00	\$3,837,968.53
A	3220-06-003	RESULTADO EJERCICIO 2009 SUBCTA. 5	\$0.00	\$132,058.77	\$0.00	\$0.00	\$0.00	\$132,058.77
A	3220-07	RESULTADO EJERCICIO 2010	\$0.00	\$5,091,058.10	\$0.00	\$0.00	\$0.00	\$5,091,058.10
A	3220-07-001	RESULTADO EJERCICIO 2010 SUBCTA. 1	\$0.00	-\$2,683,228.08	\$0.00	\$0.00	\$0.00	-\$2,683,228.08
A	3220-07-002	RESULTADO EJERCICIO 2010 SUBCTA. 2 y 6	\$0.00	\$7,911,426.24	\$0.00	\$0.00	\$0.00	\$7,911,426.24
A	3220-07-003	RESULTADO EJERCICIO 2010 SUBCTA. 5	\$0.00	-\$137,140.06	\$0.00	\$0.00	\$0.00	-\$137,140.06
A	3220-08	RESULTADO EJERCICIO 2011	\$0.00	-\$34,910,666.84	\$0.00	\$0.00	\$0.00	-\$34,910,666.84
A	3220-08-001	RESULTADO EJERCICIO 2011 SUBCTA. 1	\$0.00	-\$14,763,544.46	\$0.00	\$0.00	\$0.00	-\$14,763,544.46
A	3220-08-002	RESULTADO EJERCICIO 2011 SUBCTA. 2 y 6	\$0.00	-\$19,030,464.16	\$0.00	\$0.00	\$0.00	-\$19,030,464.16
A	3220-08-003	RESULTADO EJERCICIO 2011 SUBCTA. 5	\$0.00	-\$1,116,658.22	\$0.00	\$0.00	\$0.00	-\$1,116,658.22
A	3220-09	RESULTADO EJERCICIO 2012	\$0.00	-\$22,906,946.93	\$0.00	\$0.00	\$0.00	-\$22,906,946.93
A	3220-09-001	RESULTADO EJERCICIO 2012 SUBCTA. 1	\$0.00	-\$20,339,495.05	\$0.00	\$0.00	\$0.00	-\$20,339,495.05
A	3220-09-002	RESULTADO EJERCICIO 2012 SUBCTA. 2 y 6	\$0.00	\$1,020,100.17	\$0.00	\$0.00	\$0.00	\$1,020,100.17
A	3220-09-003	RESULTADO EJERCICIO 2012 SUBCTA. 5	\$0.00	-\$3,587,552.05	\$0.00	\$0.00	\$0.00	-\$3,587,552.05
A	3220-10	RESULTADO EJERCICIO 2013	\$0.00	\$40,379,257.35	\$0.00	\$0.00	\$0.00	\$40,379,257.35
A	3220-10-001	RESULTADO EJERCICIO 2013 SUBCTA. 1	\$0.00	\$41,071,355.89	\$0.00	\$0.00	\$0.00	\$41,071,355.89
A	3220-10-002	RESULTADO EJERCICIO 2013 SUBCTA. 2 y 6	\$0.00	\$517,005.28	\$0.00	\$0.00	\$0.00	\$517,005.28
A	3220-10-003	RESULTADO EJERCICIO 2013 SUBCTA. 5	\$0.00	-\$1,209,103.82	\$0.00	\$0.00	\$0.00	-\$1,209,103.82
A	3220-11	RESULTADO EJERCICIO 2014	\$0.00	-\$58,913,584.69	\$0.00	\$0.00	\$0.00	-\$58,913,584.69
A	3220-2015	RESULTADO DE EJERCICIOS ANTERIORES 2015	\$0.00	\$34,531,719.95	\$0.00	\$0.00	\$0.00	\$34,531,719.95
A	3220-2016	RESULTADO DE EJERCICIOS ANTERIORES 2016	\$0.00	-\$48,862,551.00	\$0.00	\$0.00	\$0.00	-\$48,862,551.00
A	3220-2017	RESULTADO DE EJERCICIOS ANTERIORES 2017	\$0.00	\$13,962,747.84	\$0.00	\$0.00	\$0.00	\$13,962,747.84
A	4000	INGRESOS Y OTROS BENEFICIOS	\$0.00	\$80,926,319.07	\$0.00	\$2,250.20	\$0.00	\$80,928,569.27
A	4100	INGRESOS DE GESTIÓN	\$0.00	\$580,209.07	\$0.00	\$2,250.20	\$0.00	\$582,459.27
A	4150	PRODUCTOS DE TIPO CORRIENTE	\$0.00	\$580,209.07	\$0.00	\$2,250.20	\$0.00	\$582,459.27



**PRONABES-PUEBLA**  
Puebla

Balanza de Comprobación del 01/dic./2018 al 31/dic./2018

Cuentas de Mayor con saldo y/o movimientos. (De la cuenta: 1000 a la 9000)

Usr: supervisor  
Rep: rptBalanzaComprobacion

Fecha y 11/ene./2019  
hora de Impresión 01:18 p. m.

Nat.	Cuenta	Nombre de la cuenta	SALDO ANTERIOR		MOVIMIENTOS		SALDO ACTUAL	
			DEUDOR	ACREEDOR	DEUDOR	ACREEDOR	DEUDOR	ACREEDOR
A	4159	OTROS PRODUCTOS QUE GENERAN INGRESOS CORRIENTES	\$0.00	\$580,209.07	\$0.00	\$2,250.20	\$0.00	\$582,459.27
A	4159-01	INTERESES POR VENTA DE VALORES SUBCTA. 1	\$0.00	\$293,723.00	\$0.00	\$90.45	\$0.00	\$293,813.45
A	4159-02	INTERESES POR VENTA DE VALORES SUBCTA. 2	\$0.00	\$282,851.69	\$0.00	\$2,047.86	\$0.00	\$284,899.55
A	4159-06	INTERESES POR VENTA DE VALORES SUBCTA. 6	\$0.00	\$3,634.38	\$0.00	\$111.89	\$0.00	\$3,746.27
A	4200	PARTICIPACIONES, APORTACIONES, TRANSFERENCIAS, ASIGNACIONES, SUBSIDIOS Y OTRAS AYUDAS	\$0.00	\$80,346,110.00	\$0.00	\$0.00	\$0.00	\$80,346,110.00
A	4220	TRANSFERENCIAS, ASIGNACIONES, SUBSIDIOS Y OTRAS AYUDAS	\$0.00	\$80,346,110.00	\$0.00	\$0.00	\$0.00	\$80,346,110.00
A	4224	AYUDAS SOCIALES	\$0.00	\$80,346,110.00	\$0.00	\$0.00	\$0.00	\$80,346,110.00
A	4224-01	RECURSO FEDERAL	\$0.00	\$40,000,000.00	\$0.00	\$0.00	\$0.00	\$40,000,000.00
A	4224-02	RECURSO ESTATAL	\$0.00	\$40,000,000.00	\$0.00	\$0.00	\$0.00	\$40,000,000.00
A	4224-04	AMPLIACION PRESUPUESTAL SOLICITADA	\$0.00	\$205,000.00	\$0.00	\$0.00	\$0.00	\$205,000.00
A	4224-05	REINTEGRO DE RECURSOS CUENTA FEDERAL	\$0.00	\$70,555.00	\$0.00	\$0.00	\$0.00	\$70,555.00
A	4224-06	REINTEGRO DE RECURSOS CUENTA ESTATAL	\$0.00	\$70,555.00	\$0.00	\$0.00	\$0.00	\$70,555.00
D	5000	GASTOS Y OTRAS PÉRDIDAS	\$100,499,090.06	\$0.00	\$935,728.10	\$0.00	\$101,434,818.16	\$0.00
D	5100	GASTOS DE FUNCIONAMIENTO	\$1,093,443.76	\$0.00	\$99,394.40	\$0.00	\$1,192,838.16	\$0.00
D	5120	MATERIALES Y SUMINISTROS	\$40,420.58	\$0.00	\$1,203.40	\$0.00	\$41,623.98	\$0.00
D	5121	MATERIALES DE ADMINISTRACIÓN, EMISIÓN DE DOCUMENTOS Y ARTÍCULOS OFICIALES	\$21,731.17	\$0.00	\$363.40	\$0.00	\$22,094.57	\$0.00
D	5121-2111	Materiales, útiles y equipos menores de oficina	\$12,653.07	\$0.00	\$319.00	\$0.00	\$12,972.07	\$0.00
D	5121-2141	Materiales, útiles y equipos menores de tecnologías de la información y comunicaciones	\$5,690.90	\$0.00	\$44.40	\$0.00	\$5,735.30	\$0.00
D	5121-2151	Material impreso e información digital	\$3,387.20	\$0.00	\$0.00	\$0.00	\$3,387.20	\$0.00
D	5122	ALIMENTOS Y UTENSILIOS	\$18,689.41	\$0.00	\$840.00	\$0.00	\$19,529.41	\$0.00
D	5122-2211	Productos alimenticios para personas	\$15,592.79	\$0.00	\$840.00	\$0.00	\$16,432.79	\$0.00
D	5122-2231	Utensilios para el servicio de alimentación	\$3,096.62	\$0.00	\$0.00	\$0.00	\$3,096.62	\$0.00
D	5130	SERVICIOS GENERALES	\$1,053,023.18	\$0.00	\$98,191.00	\$0.00	\$1,151,214.18	\$0.00
D	5133	SERVICIOS PROFESIONALES, CIENTÍFICOS Y TÉCNICOS Y OTROS SERVICIOS	\$891,905.00	\$0.00	\$96,969.00	\$0.00	\$988,874.00	\$0.00
D	5133-3311	Servicios legales, de contabilidad, auditoría y relacionados	\$348,445.00	\$0.00	\$44,189.00	\$0.00	\$392,634.00	\$0.00
D	5133-3331	Servicios de consultoría administrativa, procesos, técnica y en tecnologías de la información	\$319,000.00	\$0.00	\$29,000.00	\$0.00	\$348,000.00	\$0.00
D	5133-3361	Servicios de apoyo administrativo, fotocopiado e impresión	\$224,460.00	\$0.00	\$23,780.00	\$0.00	\$248,240.00	\$0.00
D	5134	SERVICIOS FINANCIEROS, BANCARIOS Y COMERCIALES	\$140,815.95	\$0.00	\$0.00	\$0.00	\$140,815.95	\$0.00
D	5134-3411	Servicios financieros y bancarios	\$140,815.95	\$0.00	\$0.00	\$0.00	\$140,815.95	\$0.00
D	5137	SERVICIOS DE TRASLADO Y VIÁTICOS	\$20,302.23	\$0.00	\$1,222.00	\$0.00	\$21,524.23	\$0.00
D	5137-3721	Pasajes terrestres Nacionales	\$9,080.00	\$0.00	\$1,222.00	\$0.00	\$10,302.00	\$0.00
D	5137-3751	Viáticos en el país	\$11,222.23	\$0.00	\$0.00	\$0.00	\$11,222.23	\$0.00
D	5200	TRANSFERENCIAS, ASIGNACIONES, SUBSIDIOS Y OTRAS AYUDAS	\$99,401,980.00	\$0.00	\$836,000.00	\$0.00	\$100,237,980.00	\$0.00
D	5220	TRANSFERENCIAS AL RESTO DEL SECTOR PÚBLICO	\$15,940.00	\$0.00	\$0.00	\$0.00	\$15,940.00	\$0.00
D	5222	TRANSFERENCIAS A ENTIDADES FEDERATIVAS Y MUNICIPIOS	\$15,940.00	\$0.00	\$0.00	\$0.00	\$15,940.00	\$0.00
D	5222-4241	Transferencias otorgadas a entidades federativas y municipios	\$15,940.00	\$0.00	\$0.00	\$0.00	\$15,940.00	\$0.00
D	5240	AYUDAS SOCIALES	\$99,386,040.00	\$0.00	\$836,000.00	\$0.00	\$100,222,040.00	\$0.00
D	5243	AYUDAS SOCIALES A INSTITUCIONES	\$99,386,040.00	\$0.00	\$836,000.00	\$0.00	\$100,222,040.00	\$0.00
D	5243-4431	Ayudas sociales a instituciones de enseñanza	\$99,386,040.00	\$0.00	\$836,000.00	\$0.00	\$100,222,040.00	\$0.00
D	5500	OTROS GASTOS Y PÉRDIDAS EXTRAORDINARIAS	\$3,666.30	\$0.00	\$333.70	\$0.00	\$4,000.00	\$0.00



# PRONABES-PUEBLA Puebla

Balanza de Comprobación del 01/dic./2018 al 31/dic./2018

Cuentas de Mayor con saldo y/o movimientos. (De la cuenta: 1000 a la 9000)

Fecha y 11/ene./2019

hora de Impresión 01:18 p. m.

Usr: supervisor

Rep: rptBalanzaComprobacion

Nat.	Cuenta	Nombre de la cuenta	SALDO ANTERIOR		MOVIMIENTOS		SALDO ACTUAL	
			DEUDOR	ACREEDOR	DEUDOR	ACREEDOR	DEUDOR	ACREEDOR
D	5510	ESTIMACIONES, DEPRECIACIONES, DETERIOROS, OBSOLESCENCIA Y AMORTIZACIONES	\$3,666.30	\$0.00	\$333.70	\$0.00	\$4,000.00	\$0.00
D	5515	DEPRECIACIÓN DE BIENES MUEBLES	\$3,666.30	\$0.00	\$333.70	\$0.00	\$4,000.00	\$0.00
D	5515-001	DEPRECIACION EQUIPO DE COMPUTO	\$3,666.30	\$0.00	\$333.70	\$0.00	\$4,000.00	\$0.00
D	8000	CUENTAS DE ORDEN PRESUPUESTARIAS	\$0.00	\$0.00	\$15,860,631.63	\$15,860,631.63	\$0.00	\$0.00
D	8100	LEY DE INGRESOS	\$0.00	\$0.00	\$920,510.01	\$920,510.01	\$0.00	\$0.00
D	8110	LEY DE INGRESOS ESTIMADA	\$60,083,961.00	\$0.00	\$0.00	\$0.00	\$60,083,961.00	\$0.00
D	8110-51-04	Productos de tipo corriente, Otros Productos que Generan Ingresos Corrientes	\$83,961.00	\$0.00	\$0.00	\$0.00	\$83,961.00	\$0.00
D	8110-51-04-01	INTERESES POR VENTA DE VALORES SUBCTA. 1	\$37,712.00	\$0.00	\$0.00	\$0.00	\$37,712.00	\$0.00
D	8110-51-04-02	INTERESES POR VENTA DE VALORES SUBCTA. 2	\$38,734.00	\$0.00	\$0.00	\$0.00	\$38,734.00	\$0.00
D	8110-51-04-06	INTERESES POR VENTA DE VALORES SUBCTA. 6	\$7,515.00	\$0.00	\$0.00	\$0.00	\$7,515.00	\$0.00
D	8110-94	Ayudas sociales	\$60,000,000.00	\$0.00	\$0.00	\$0.00	\$60,000,000.00	\$0.00
D	8110-94-01	RECURSO FEDERAL	\$30,000,000.00	\$0.00	\$0.00	\$0.00	\$30,000,000.00	\$0.00
D	8110-94-02	RECURSO ESTATAL	\$30,000,000.00	\$0.00	\$0.00	\$0.00	\$30,000,000.00	\$0.00
A	8120	LEY DE INGRESOS POR EJECUTAR	\$0.00	-\$496,221.95	\$211,018.93	\$707,240.88	\$0.00	\$0.00
A	8120-51-04	Productos de tipo corriente, Otros Productos que Generan Ingresos Corrientes	\$0.00	-\$496,221.95	\$6,018.93	\$502,240.88	\$0.00	\$0.00
A	8120-51-04-01	INTERESES POR VENTA DE VALORES SUBCTA. 1	\$0.00	-\$255,984.88	\$90.45	\$256,075.33	\$0.00	\$0.00
A	8120-51-04-02	INTERESES POR VENTA DE VALORES SUBCTA. 2	\$0.00	-\$244,117.69	\$2,047.86	\$246,165.55	\$0.00	\$0.00
A	8120-51-04-06	INTERESES POR VENTA DE VALORES SUBCTA. 6	\$0.00	\$3,880.62	\$3,880.62	\$0.00	\$0.00	\$0.00
A	8120-94	Ayudas sociales	\$0.00	\$0.00	\$205,000.00	\$205,000.00	\$0.00	\$0.00
A	8120-94-01	RECURSO FEDERAL	\$0.00	\$0.00	\$0.00	\$0.00	\$0.00	\$0.00
A	8120-94-02	RECURSO ESTATAL	\$0.00	\$205,000.00	\$205,000.00	\$0.00	\$0.00	\$0.00
A	8120-94-04	AMPLIACION PRESUPUESTAL SOLICITADA	\$0.00	-\$205,000.00	\$0.00	\$205,000.00	\$0.00	\$0.00
A	8120-94-05	REINTEGRO DE RECURSOS CUENTA FEDERAL	\$0.00	\$0.00	\$0.00	\$0.00	\$0.00	\$0.00
A	8120-94-06	REINTEGRO DE RECURSOS CUENTA ESTATAL	\$0.00	\$0.00	\$0.00	\$0.00	\$0.00	\$0.00
D	8130	MODIFICACIONES A LA LEY DE INGRESOS ESTIMADA	\$20,346,110.00	\$0.00	\$707,240.88	\$208,768.73	\$20,844,582.15	\$0.00
D	8130-51-04	Productos de tipo corriente, Otros Productos que Generan Ingresos Corrientes	\$0.00	\$0.00	\$502,240.88	\$3,768.73	\$498,472.15	\$0.00
D	8130-51-04-01	INTERESES POR VENTA DE VALORES SUBCTA. 1	\$0.00	\$0.00	\$256,075.33	\$0.00	\$256,075.33	\$0.00
D	8130-51-04-02	INTERESES POR VENTA DE VALORES SUBCTA. 2	\$0.00	\$0.00	\$246,165.55	\$0.00	\$246,165.55	\$0.00
D	8130-51-04-06	INTERESES POR VENTA DE VALORES SUBCTA. 6	\$0.00	\$0.00	\$0.00	\$3,768.73	-\$3,768.73	\$0.00
D	8130-94	Ayudas sociales	\$20,346,110.00	\$0.00	\$205,000.00	\$205,000.00	\$20,346,110.00	\$0.00
D	8130-94-01	RECURSO FEDERAL	\$10,000,000.00	\$0.00	\$0.00	\$0.00	\$10,000,000.00	\$0.00
D	8130-94-02	RECURSO ESTATAL	\$10,205,000.00	\$0.00	\$0.00	\$205,000.00	\$10,000,000.00	\$0.00
D	8130-94-04	AMPLIACION PRESUPUESTAL SOLICITADA	\$0.00	\$0.00	\$205,000.00	\$0.00	\$205,000.00	\$0.00
D	8130-94-05	REINTEGRO DE RECURSOS CUENTA FEDERAL	\$70,555.00	\$0.00	\$0.00	\$0.00	\$70,555.00	\$0.00
D	8130-94-06	REINTEGRO DE RECURSOS CUENTA ESTATAL	\$70,555.00	\$0.00	\$0.00	\$0.00	\$70,555.00	\$0.00
A	8140	LEY DE INGRESOS DEVENGADA	\$0.00	\$0.00	\$2,250.20	\$2,250.20	\$0.00	\$0.00
A	8140-51-04	Productos de tipo corriente, Otros Productos que Generan Ingresos Corrientes	\$0.00	\$0.00	\$2,250.20	\$2,250.20	\$0.00	\$0.00
A	8140-51-04-01	INTERESES POR VENTA DE VALORES SUBCTA. 1	\$0.00	\$0.00	\$90.45	\$90.45	\$0.00	\$0.00
A	8140-51-04-02	INTERESES POR VENTA DE VALORES SUBCTA. 2	\$0.00	\$0.00	\$2,047.86	\$2,047.86	\$0.00	\$0.00
A	8140-51-04-06	INTERESES POR VENTA DE VALORES SUBCTA. 6	\$0.00	\$0.00	\$111.89	\$111.89	\$0.00	\$0.00
A	8140-94	Ayudas sociales	\$0.00	\$0.00	\$0.00	\$0.00	\$0.00	\$0.00
A	8140-94-01	RECURSO FEDERAL	\$0.00	\$0.00	\$0.00	\$0.00	\$0.00	\$0.00
A	8140-94-02	RECURSO ESTATAL	\$0.00	\$0.00	\$0.00	\$0.00	\$0.00	\$0.00



# PRONABES-PUEBLA Puebla

Balanza de Comprobación del 01/dic./2018 al 31/dic./2018

Cuentas de Mayor con saldo y/o movimientos. (De la cuenta: 1000 a la 9000)

Usu: supervisor

Rep: rptBalanzaComprobacion

Fecha y 11/ene./2019

hora de Impresión 01:18 p. m.

Nat.	Cuenta	Nombre de la cuenta	SALDO ANTERIOR		MOVIMIENTOS		SALDO ACTUAL	
			DEUDOR	ACREEDOR	DEUDOR	ACREEDOR	DEUDOR	ACREEDOR
A	8140-94-04	AMPLIACION PRESUPUESTAL SOLICITADA	\$0.00	\$0.00	\$0.00	\$0.00	\$0.00	\$0.00
A	8140-94-05	REINTEGRO DE RECURSOS CUENTA FEDERAL	\$0.00	\$0.00	\$0.00	\$0.00	\$0.00	\$0.00
A	8140-94-06	REINTEGRO DE RECURSOS CUENTA ESTATAL	\$0.00	\$0.00	\$0.00	\$0.00	\$0.00	\$0.00
A	8150	LEY DE INGRESOS RECAUDADA	\$0.00	\$80,926,292.95	\$0.00	\$2,250.20	\$0.00	\$80,928,543.15
A	8150-51-04	Productos de tipo corriente, Otros Productos que Generan Ingresos Corrientes	\$0.00	\$580,182.95	\$0.00	\$2,250.20	\$0.00	\$582,433.15
A	8150-51-04-01	INTERESES POR VENTA DE VALORES SUBCTA. 1	\$0.00	\$293,696.88	\$0.00	\$90.45	\$0.00	\$293,787.33
A	8150-51-04-02	INTERESES POR VENTA DE VALORES SUBCTA. 2	\$0.00	\$282,851.69	\$0.00	\$2,047.86	\$0.00	\$284,899.55
A	8150-51-04-06	INTERESES POR VENTA DE VALORES SUBCTA. 6	\$0.00	\$3,634.38	\$0.00	\$111.89	\$0.00	\$3,746.27
A	8150-94	Ayudas sociales	\$0.00	\$80,346,110.00	\$0.00	\$0.00	\$0.00	\$80,346,110.00
A	8150-94-01	RECURSO FEDERAL	\$0.00	\$40,000,000.00	\$0.00	\$0.00	\$0.00	\$40,000,000.00
A	8150-94-02	RECURSO ESTATAL	\$0.00	\$40,000,000.00	\$0.00	\$0.00	\$0.00	\$40,000,000.00
A	8150-94-04	AMPLIACION PRESUPUESTAL SOLICITADA	\$0.00	\$205,000.00	\$0.00	\$0.00	\$0.00	\$205,000.00
A	8150-94-05	REINTEGRO DE RECURSOS CUENTA FEDERAL	\$0.00	\$70,555.00	\$0.00	\$0.00	\$0.00	\$70,555.00
A	8150-94-06	REINTEGRO DE RECURSOS CUENTA ESTATAL	\$0.00	\$70,555.00	\$0.00	\$0.00	\$0.00	\$70,555.00
A	8200	PRESUPUESTO DE EGRESOS	\$0.00	\$0.00	\$14,940,121.62	\$14,940,121.62	\$0.00	\$0.00
A	8210	PRESUPUESTO DE EGRESOS APROBADO	\$0.00	\$60,083,961.00	\$0.00	\$0.00	\$0.00	\$60,083,961.00
A	8210-5-01-101-4241-1	Transferencias otorgadas a entidades federativas y municipios G. Corriente	\$0.00	\$37,712.00	\$0.00	\$0.00	\$0.00	\$37,712.00
A	8210-5-02-101-4431-1	Ayudas sociales a instituciones de enseñanza G. Corriente	\$0.00	\$8,000.00	\$0.00	\$0.00	\$0.00	\$8,000.00
A	8210-5-03-101-4431-1	Ayudas sociales a instituciones de enseñanza G. Corriente	\$0.00	\$221,020.00	\$0.00	\$0.00	\$0.00	\$221,020.00
A	8210-5-04-101-4431-1	Ayudas sociales a instituciones de enseñanza G. Corriente	\$0.00	\$9,688,424.50	\$0.00	\$0.00	\$0.00	\$9,688,424.50
A	8210-5-05-101-4431-1	Ayudas sociales a instituciones de enseñanza G. Corriente	\$0.00	\$172,100.00	\$0.00	\$0.00	\$0.00	\$172,100.00
A	8210-5-06-101-4431-1	Ayudas sociales a instituciones de enseñanza G. Corriente	\$0.00	\$233,280.00	\$0.00	\$0.00	\$0.00	\$233,280.00
A	8210-5-07-101-4431-1	Ayudas sociales a instituciones de enseñanza G. Corriente	\$0.00	\$363,940.00	\$0.00	\$0.00	\$0.00	\$363,940.00
A	8210-5-08-101-4431-1	Ayudas sociales a instituciones de enseñanza G. Corriente	\$0.00	\$852,020.00	\$0.00	\$0.00	\$0.00	\$852,020.00
A	8210-5-09-101-4431-1	Ayudas sociales a instituciones de enseñanza G. Corriente	\$0.00	\$918,500.00	\$0.00	\$0.00	\$0.00	\$918,500.00
A	8210-5-10-101-4431-1	Ayudas sociales a instituciones de enseñanza G. Corriente	\$0.00	\$260,200.00	\$0.00	\$0.00	\$0.00	\$260,200.00
A	8210-5-11-101-4431-1	Ayudas sociales a instituciones de enseñanza G. Corriente	\$0.00	\$651,280.00	\$0.00	\$0.00	\$0.00	\$651,280.00
A	8210-5-12-101-4431-1	Ayudas sociales a instituciones de enseñanza G. Corriente	\$0.00	\$288,720.00	\$0.00	\$0.00	\$0.00	\$288,720.00
A	8210-5-13-101-4431-1	Ayudas sociales a instituciones de enseñanza G. Corriente	\$0.00	\$754,040.00	\$0.00	\$0.00	\$0.00	\$754,040.00
A	8210-5-14-101-4431-1	Ayudas sociales a instituciones de enseñanza G. Corriente	\$0.00	\$411,760.00	\$0.00	\$0.00	\$0.00	\$411,760.00
A	8210-5-15-101-4431-1	Ayudas sociales a instituciones de enseñanza G. Corriente	\$0.00	\$581,940.00	\$0.00	\$0.00	\$0.00	\$581,940.00
A	8210-5-16-101-4431-1	Ayudas sociales a instituciones de enseñanza G. Corriente	\$0.00	\$345,880.00	\$0.00	\$0.00	\$0.00	\$345,880.00
A	8210-5-17-101-4431-1	Ayudas sociales a instituciones de enseñanza G. Corriente	\$0.00	\$432,780.00	\$0.00	\$0.00	\$0.00	\$432,780.00
A	8210-5-18-101-4431-1	Ayudas sociales a instituciones de enseñanza G. Corriente	\$0.00	\$686,820.00	\$0.00	\$0.00	\$0.00	\$686,820.00
A	8210-5-19-101-4431-1	Ayudas sociales a instituciones de enseñanza G. Corriente	\$0.00	\$939,660.00	\$0.00	\$0.00	\$0.00	\$939,660.00
A	8210-5-20-101-4431-1	Ayudas sociales a instituciones de enseñanza G. Corriente	\$0.00	\$1,257,360.00	\$0.00	\$0.00	\$0.00	\$1,257,360.00
A	8210-5-21-101-4431-1	Ayudas sociales a instituciones de enseñanza G. Corriente	\$0.00	\$82,820.00	\$0.00	\$0.00	\$0.00	\$82,820.00
A	8210-5-22-101-4431-1	Ayudas sociales a instituciones de enseñanza G. Corriente	\$0.00	\$265,080.00	\$0.00	\$0.00	\$0.00	\$265,080.00
A	8210-5-23-101-4431-1	Ayudas sociales a instituciones de enseñanza G. Corriente	\$0.00	\$83,860.00	\$0.00	\$0.00	\$0.00	\$83,860.00
A	8210-5-24-101-4431-1	Ayudas sociales a instituciones de enseñanza G. Corriente	\$0.00	\$128,040.00	\$0.00	\$0.00	\$0.00	\$128,040.00
A	8210-5-25-101-4431-1	Ayudas sociales a instituciones de enseñanza G. Corriente	\$0.00	\$115,300.00	\$0.00	\$0.00	\$0.00	\$115,300.00
A	8210-5-26-101-4431-1	Ayudas sociales a instituciones de enseñanza G. Corriente	\$0.00	\$78,020.00	\$0.00	\$0.00	\$0.00	\$78,020.00
A	8210-5-27-101-4431-1	Ayudas sociales a instituciones de enseñanza G. Corriente	\$0.00	\$276,200.00	\$0.00	\$0.00	\$0.00	\$276,200.00
A	8210-5-28-101-4431-1	Ayudas sociales a instituciones de enseñanza G. Corriente	\$0.00	\$148,220.00	\$0.00	\$0.00	\$0.00	\$148,220.00
A	8210-5-29-101-4431-1	Ayudas sociales a instituciones de enseñanza G. Corriente	\$0.00	\$115,520.00	\$0.00	\$0.00	\$0.00	\$115,520.00
A	8210-5-30-101-4431-1	Ayudas sociales a instituciones de enseñanza G. Corriente	\$0.00	\$1,296,460.00	\$0.00	\$0.00	\$0.00	\$1,296,460.00



# PRONABES-PUEBLA Puebla

Balanza de Comprobación del 01/dic./2018 al 31/dic./2018

Cuentas de Mayor con saldo y/o movimientos. (De la cuenta: 1000 a la 9000)

Usr: supervisor

Rep: rptBalanzaComprobacion

Fecha y 11/ene./2019

hora de Impresión 01:18 p. m.

Nat.	Cuenta	Nombre de la cuenta	SALDO ANTERIOR		MOVIMIENTOS		SALDO ACTUAL	
			DEUDOR	ACREEDOR	DEUDOR	ACREEDOR	DEUDOR	ACREEDOR
A	8210-5-31-101-4431-1	Ayudas sociales a instituciones de enseñanza G. Corriente	\$0.00	\$895,200.00	\$0.00	\$0.00	\$0.00	\$895,200.00
A	8210-5-32-101-4431-1	Ayudas sociales a instituciones de enseñanza G. Corriente	\$0.00	\$676,160.00	\$0.00	\$0.00	\$0.00	\$676,160.00
A	8210-5-33-101-4431-1	Ayudas sociales a instituciones de enseñanza G. Corriente	\$0.00	\$1,343,300.00	\$0.00	\$0.00	\$0.00	\$1,343,300.00
A	8210-5-34-101-4431-1	Ayudas sociales a instituciones de enseñanza G. Corriente	\$0.00	\$1,614,700.00	\$0.00	\$0.00	\$0.00	\$1,614,700.00
A	8210-5-35-101-4431-1	Ayudas sociales a instituciones de enseñanza G. Corriente	\$0.00	\$147,760.00	\$0.00	\$0.00	\$0.00	\$147,760.00
A	8210-5-36-101-4431-1	Ayudas sociales a instituciones de enseñanza G. Corriente	\$0.00	\$343,420.00	\$0.00	\$0.00	\$0.00	\$343,420.00
A	8210-5-37-101-4431-1	Ayudas sociales a instituciones de enseñanza G. Corriente	\$0.00	\$22,680.00	\$0.00	\$0.00	\$0.00	\$22,680.00
A	8210-5-38-101-4431-1	Ayudas sociales a instituciones de enseñanza G. Corriente	\$0.00	\$81,480.00	\$0.00	\$0.00	\$0.00	\$81,480.00
A	8210-5-39-101-4431-1	Ayudas sociales a instituciones de enseñanza G. Corriente	\$0.00	\$331,060.00	\$0.00	\$0.00	\$0.00	\$331,060.00
A	8210-5-40-101-4431-1	Ayudas sociales a instituciones de enseñanza G. Corriente	\$0.00	\$139,140.00	\$0.00	\$0.00	\$0.00	\$139,140.00
A	8210-5-41-101-4431-1	Ayudas sociales a instituciones de enseñanza G. Corriente	\$0.00	\$262,540.00	\$0.00	\$0.00	\$0.00	\$262,540.00
A	8210-5-42-101-4431-1	Ayudas sociales a instituciones de enseñanza G. Corriente	\$0.00	\$290,500.00	\$0.00	\$0.00	\$0.00	\$290,500.00
A	8210-5-43-101-4431-1	Ayudas sociales a instituciones de enseñanza G. Corriente	\$0.00	\$411,140.00	\$0.00	\$0.00	\$0.00	\$411,140.00
A	8210-5-44-101-4431-1	Ayudas sociales a instituciones de enseñanza G. Corriente	\$0.00	\$206,380.00	\$0.00	\$0.00	\$0.00	\$206,380.00
A	8210-5-45-101-4431-1	Ayudas sociales a instituciones de enseñanza G. Corriente	\$0.00	\$101,840.00	\$0.00	\$0.00	\$0.00	\$101,840.00
A	8210-5-46-101-4431-1	Ayudas sociales a instituciones de enseñanza G. Corriente	\$0.00	\$66,820.00	\$0.00	\$0.00	\$0.00	\$66,820.00
A	8210-5-47-101-4431-1	Ayudas sociales a instituciones de enseñanza G. Corriente	\$0.00	\$851,420.00	\$0.00	\$0.00	\$0.00	\$851,420.00
A	8210-5-48-101-4431-1	Ayudas sociales a instituciones de enseñanza G. Corriente	\$0.00	\$278,380.00	\$0.00	\$0.00	\$0.00	\$278,380.00
A	8210-5-49-101-4431-1	Ayudas sociales a instituciones de enseñanza G. Corriente	\$0.00	\$76,960.00	\$0.00	\$0.00	\$0.00	\$76,960.00
A	8210-6-01-101-3311-1	Servicios legales, de contabilidad, auditoría y relacionados G. Corriente	\$0.00	\$132,700.00	\$0.00	\$0.00	\$0.00	\$132,700.00
A	8210-6-01-101-3331-1	Servicios de consultoría administrativa, procesos, técnica y en tecnologías de la información G. Corriente	\$0.00	\$132,700.00	\$0.00	\$0.00	\$0.00	\$132,700.00
A	8210-6-01-101-3361-1	Servicios de apoyo administrativo, fotocopiado e impresión G. Corriente	\$0.00	\$66,350.00	\$0.00	\$0.00	\$0.00	\$66,350.00
A	8210-6-01-101-3411-1	Servicios financieros y bancarios G. Corriente	\$0.00	\$118,250.00	\$0.00	\$0.00	\$0.00	\$118,250.00
A	8210-6-02-101-4431-1	Ayudas sociales a instituciones de enseñanza G. Corriente	\$0.00	\$8,000.00	\$0.00	\$0.00	\$0.00	\$8,000.00
A	8210-6-03-101-4431-1	Ayudas sociales a instituciones de enseñanza G. Corriente	\$0.00	\$221,020.00	\$0.00	\$0.00	\$0.00	\$221,020.00
A	8210-6-04-101-4431-1	Ayudas sociales a instituciones de enseñanza G. Corriente	\$0.00	\$9,688,424.50	\$0.00	\$0.00	\$0.00	\$9,688,424.50
A	8210-6-05-101-4431-1	Ayudas sociales a instituciones de enseñanza G. Corriente	\$0.00	\$172,100.00	\$0.00	\$0.00	\$0.00	\$172,100.00
A	8210-6-06-101-4431-1	Ayudas sociales a instituciones de enseñanza G. Corriente	\$0.00	\$233,280.00	\$0.00	\$0.00	\$0.00	\$233,280.00
A	8210-6-07-101-4431-1	Ayudas sociales a instituciones de enseñanza G. Corriente	\$0.00	\$363,940.00	\$0.00	\$0.00	\$0.00	\$363,940.00
A	8210-6-08-101-4431-1	Ayudas sociales a instituciones de enseñanza G. Corriente	\$0.00	\$852,020.00	\$0.00	\$0.00	\$0.00	\$852,020.00
A	8210-6-09-101-4431-1	Ayudas sociales a instituciones de enseñanza G. Corriente	\$0.00	\$918,500.00	\$0.00	\$0.00	\$0.00	\$918,500.00
A	8210-6-10-101-4431-1	Ayudas sociales a instituciones de enseñanza G. Corriente	\$0.00	\$260,200.00	\$0.00	\$0.00	\$0.00	\$260,200.00
A	8210-6-11-101-4431-1	Ayudas sociales a instituciones de enseñanza G. Corriente	\$0.00	\$651,280.00	\$0.00	\$0.00	\$0.00	\$651,280.00
A	8210-6-12-101-4431-1	Ayudas sociales a instituciones de enseñanza G. Corriente	\$0.00	\$288,720.00	\$0.00	\$0.00	\$0.00	\$288,720.00
A	8210-6-13-101-4431-1	Ayudas sociales a instituciones de enseñanza G. Corriente	\$0.00	\$754,040.00	\$0.00	\$0.00	\$0.00	\$754,040.00
A	8210-6-14-101-4431-1	Ayudas sociales a instituciones de enseñanza G. Corriente	\$0.00	\$411,760.00	\$0.00	\$0.00	\$0.00	\$411,760.00
A	8210-6-15-101-4431-1	Ayudas sociales a instituciones de enseñanza G. Corriente	\$0.00	\$581,940.00	\$0.00	\$0.00	\$0.00	\$581,940.00
A	8210-6-16-101-4431-1	Ayudas sociales a instituciones de enseñanza G. Corriente	\$0.00	\$345,880.00	\$0.00	\$0.00	\$0.00	\$345,880.00
A	8210-6-17-101-4431-1	Ayudas sociales a instituciones de enseñanza G. Corriente	\$0.00	\$432,780.00	\$0.00	\$0.00	\$0.00	\$432,780.00
A	8210-6-18-101-4431-1	Ayudas sociales a instituciones de enseñanza G. Corriente	\$0.00	\$686,820.00	\$0.00	\$0.00	\$0.00	\$686,820.00
A	8210-6-19-101-4431-1	Ayudas sociales a instituciones de enseñanza G. Corriente	\$0.00	\$939,660.00	\$0.00	\$0.00	\$0.00	\$939,660.00
A	8210-6-20-101-4431-1	Ayudas sociales a instituciones de enseñanza G. Corriente	\$0.00	\$1,257,360.00	\$0.00	\$0.00	\$0.00	\$1,257,360.00
A	8210-6-21-101-4431-1	Ayudas sociales a instituciones de enseñanza G. Corriente	\$0.00	\$82,820.00	\$0.00	\$0.00	\$0.00	\$82,820.00
A	8210-6-22-101-4431-1	Ayudas sociales a instituciones de enseñanza G. Corriente	\$0.00	\$265,080.00	\$0.00	\$0.00	\$0.00	\$265,080.00
A	8210-6-23-101-4431-1	Ayudas sociales a instituciones de enseñanza G. Corriente	\$0.00	\$83,860.00	\$0.00	\$0.00	\$0.00	\$83,860.00



# PRONABES-PUEBLA Puebla

**Balanza de Comprobación del 01/dic./2018 al 31/dic./2018**

**Cuentas de Mayor con saldo y/o movimientos. (De la cuenta: 1000 a la 9000)**

Usu: supervisor

Rep: rptBalanzaComprobacion

Fecha y 11/ene./2019

hora de Impresión 01:18 p. m.

Nat.	Cuenta	Nombre de la cuenta	SALDO ANTERIOR		MOVIMIENTOS		SALDO ACTUAL	
			DEUDOR	ACREEDOR	DEUDOR	ACREEDOR	DEUDOR	ACREEDOR
A	8210-6-24-101-4431-1	Ayudas sociales a instituciones de enseñanza G. Corriente	\$0.00	\$128,040.00	\$0.00	\$0.00	\$0.00	\$128,040.00
A	8210-6-25-101-4431-1	Ayudas sociales a instituciones de enseñanza G. Corriente	\$0.00	\$115,300.00	\$0.00	\$0.00	\$0.00	\$115,300.00
A	8210-6-26-101-4431-1	Ayudas sociales a instituciones de enseñanza G. Corriente	\$0.00	\$78,020.00	\$0.00	\$0.00	\$0.00	\$78,020.00
A	8210-6-27-101-4431-1	Ayudas sociales a instituciones de enseñanza G. Corriente	\$0.00	\$276,200.00	\$0.00	\$0.00	\$0.00	\$276,200.00
A	8210-6-28-101-4431-1	Ayudas sociales a instituciones de enseñanza G. Corriente	\$0.00	\$148,220.00	\$0.00	\$0.00	\$0.00	\$148,220.00
A	8210-6-29-101-4431-1	Ayudas sociales a instituciones de enseñanza G. Corriente	\$0.00	\$115,520.00	\$0.00	\$0.00	\$0.00	\$115,520.00
A	8210-6-30-101-4431-1	Ayudas sociales a instituciones de enseñanza G. Corriente	\$0.00	\$1,296,460.00	\$0.00	\$0.00	\$0.00	\$1,296,460.00
A	8210-6-31-101-4431-1	Ayudas sociales a instituciones de enseñanza G. Corriente	\$0.00	\$895,200.00	\$0.00	\$0.00	\$0.00	\$895,200.00
A	8210-6-32-101-4431-1	Ayudas sociales a instituciones de enseñanza G. Corriente	\$0.00	\$676,160.00	\$0.00	\$0.00	\$0.00	\$676,160.00
A	8210-6-33-101-4431-1	Ayudas sociales a instituciones de enseñanza G. Corriente	\$0.00	\$1,343,300.00	\$0.00	\$0.00	\$0.00	\$1,343,300.00
A	8210-6-34-101-4431-1	Ayudas sociales a instituciones de enseñanza G. Corriente	\$0.00	\$1,614,700.00	\$0.00	\$0.00	\$0.00	\$1,614,700.00
A	8210-6-35-101-4431-1	Ayudas sociales a instituciones de enseñanza G. Corriente	\$0.00	\$147,760.00	\$0.00	\$0.00	\$0.00	\$147,760.00
A	8210-6-36-101-4431-1	Ayudas sociales a instituciones de enseñanza G. Corriente	\$0.00	\$343,420.00	\$0.00	\$0.00	\$0.00	\$343,420.00
A	8210-6-37-101-4431-1	Ayudas sociales a instituciones de enseñanza G. Corriente	\$0.00	\$22,680.00	\$0.00	\$0.00	\$0.00	\$22,680.00
A	8210-6-38-101-4431-1	Ayudas sociales a instituciones de enseñanza G. Corriente	\$0.00	\$81,480.00	\$0.00	\$0.00	\$0.00	\$81,480.00
A	8210-6-39-101-4431-1	Ayudas sociales a instituciones de enseñanza G. Corriente	\$0.00	\$331,060.00	\$0.00	\$0.00	\$0.00	\$331,060.00
A	8210-6-40-101-4431-1	Ayudas sociales a instituciones de enseñanza G. Corriente	\$0.00	\$139,140.00	\$0.00	\$0.00	\$0.00	\$139,140.00
A	8210-6-41-101-4431-1	Ayudas sociales a instituciones de enseñanza G. Corriente	\$0.00	\$262,540.00	\$0.00	\$0.00	\$0.00	\$262,540.00
A	8210-6-42-101-4431-1	Ayudas sociales a instituciones de enseñanza G. Corriente	\$0.00	\$290,500.00	\$0.00	\$0.00	\$0.00	\$290,500.00
A	8210-6-43-101-4431-1	Ayudas sociales a instituciones de enseñanza G. Corriente	\$0.00	\$411,140.00	\$0.00	\$0.00	\$0.00	\$411,140.00
A	8210-6-44-101-4431-1	Ayudas sociales a instituciones de enseñanza G. Corriente	\$0.00	\$206,380.00	\$0.00	\$0.00	\$0.00	\$206,380.00
A	8210-6-45-101-4431-1	Ayudas sociales a instituciones de enseñanza G. Corriente	\$0.00	\$101,840.00	\$0.00	\$0.00	\$0.00	\$101,840.00
A	8210-6-46-101-4431-1	Ayudas sociales a instituciones de enseñanza G. Corriente	\$0.00	\$66,820.00	\$0.00	\$0.00	\$0.00	\$66,820.00
A	8210-6-47-101-4431-1	Ayudas sociales a instituciones de enseñanza G. Corriente	\$0.00	\$851,420.00	\$0.00	\$0.00	\$0.00	\$851,420.00
A	8210-6-48-101-4431-1	Ayudas sociales a instituciones de enseñanza G. Corriente	\$0.00	\$278,380.00	\$0.00	\$0.00	\$0.00	\$278,380.00
A	8210-6-49-101-4431-1	Ayudas sociales a instituciones de enseñanza G. Corriente	\$0.00	\$76,960.00	\$0.00	\$0.00	\$0.00	\$76,960.00
D	8220	PRESUPUESTO DE EGRESOS POR EJERCER	\$11,764,996.42	\$0.00	\$184,471.00	\$11,949,467.42	\$0.00	\$0.00
D	8220-5-01-101-4241-1	Transferencias otorgadas a entidades federativas y municipios G. Corriente	\$21,772.00	\$0.00	\$0.00	\$21,772.00	\$0.00	\$0.00
D	8220-5-02-101-4431-1	Ayudas sociales a instituciones de enseñanza G. Corriente	\$14,285.00	\$0.00	\$0.00	\$14,285.00	\$0.00	\$0.00
D	8220-5-03-101-4431-1	Ayudas sociales a instituciones de enseñanza G. Corriente	\$34,290.00	\$0.00	\$0.00	\$34,290.00	\$0.00	\$0.00
D	8220-5-04-101-4431-1	Ayudas sociales a instituciones de enseñanza G. Corriente	\$0.00	\$0.00	\$49,200.00	\$49,200.00	\$0.00	\$0.00
D	8220-5-05-101-4431-1	Ayudas sociales a instituciones de enseñanza G. Corriente	\$24,475.00	\$0.00	\$0.00	\$24,475.00	\$0.00	\$0.00
D	8220-5-06-101-4431-1	Ayudas sociales a instituciones de enseñanza G. Corriente	\$49,475.00	\$0.00	\$0.00	\$49,475.00	\$0.00	\$0.00
D	8220-5-07-101-4431-1	Ayudas sociales a instituciones de enseñanza G. Corriente	\$147,490.00	\$0.00	\$0.00	\$147,490.00	\$0.00	\$0.00
D	8220-5-08-101-4431-1	Ayudas sociales a instituciones de enseñanza G. Corriente	\$115,565.00	\$0.00	\$0.00	\$115,565.00	\$0.00	\$0.00
D	8220-5-09-101-4431-1	Ayudas sociales a instituciones de enseñanza G. Corriente	\$560,425.00	\$0.00	\$0.00	\$560,425.00	\$0.00	\$0.00
D	8220-5-10-101-4431-1	Ayudas sociales a instituciones de enseñanza G. Corriente	\$13,905.00	\$0.00	\$0.00	\$13,905.00	\$0.00	\$0.00
D	8220-5-11-101-4431-1	Ayudas sociales a instituciones de enseñanza G. Corriente	\$180,365.00	\$0.00	\$0.00	\$180,365.00	\$0.00	\$0.00
D	8220-5-12-101-4431-1	Ayudas sociales a instituciones de enseñanza G. Corriente	\$69,820.00	\$0.00	\$0.00	\$69,820.00	\$0.00	\$0.00
D	8220-5-13-101-4431-1	Ayudas sociales a instituciones de enseñanza G. Corriente	\$135,450.00	\$0.00	\$0.00	\$135,450.00	\$0.00	\$0.00
D	8220-5-14-101-4431-1	Ayudas sociales a instituciones de enseñanza G. Corriente	\$126,875.00	\$0.00	\$0.00	\$126,875.00	\$0.00	\$0.00
D	8220-5-15-101-4431-1	Ayudas sociales a instituciones de enseñanza G. Corriente	\$60,030.00	\$0.00	\$0.00	\$60,030.00	\$0.00	\$0.00
D	8220-5-16-101-4431-1	Ayudas sociales a instituciones de enseñanza G. Corriente	\$216,625.00	\$0.00	\$0.00	\$216,625.00	\$0.00	\$0.00
D	8220-5-17-101-4431-1	Ayudas sociales a instituciones de enseñanza G. Corriente	\$132,835.00	\$0.00	\$0.00	\$132,835.00	\$0.00	\$0.00
D	8220-5-18-101-4431-1	Ayudas sociales a instituciones de enseñanza G. Corriente	\$48,625.00	\$0.00	\$0.00	\$48,625.00	\$0.00	\$0.00
D	8220-5-19-101-4431-1	Ayudas sociales a instituciones de enseñanza G. Corriente	\$131,010.00	\$0.00	\$0.00	\$131,010.00	\$0.00	\$0.00
D	8220-5-20-101-4431-1	Ayudas sociales a instituciones de enseñanza G. Corriente	\$532,165.00	\$0.00	\$0.00	\$532,165.00	\$0.00	\$0.00



# PRONABES-PUEBLA Puebla

**Balanza de Comprobación del 01/dic./2018 al 31/dic./2018**  
**Cuentas de Mayor con saldo y/o movimientos. (De la cuenta: 1000 a la 9000)**

Utr: supervisor

Rep: rptBalanzaComprobacion

Fecha y 11/ene./2019

hora de Impresión 01:18 p.m.

Nat.	Cuenta	Nombre de la cuenta	SALDO ANTERIOR		MOVIMIENTOS		SALDO ACTUAL	
			DEUDOR	ACREEDOR	DEUDOR	ACREEDOR	DEUDOR	ACREEDOR
D	8220-5-21-101-4431-1	Ayudas sociales a instituciones de enseñanza G. Corriente	\$10,945.00	\$0.00	\$0.00	\$10,945.00	\$0.00	\$0.00
D	8220-5-22-101-4431-1	Ayudas sociales a instituciones de enseñanza G. Corriente	\$58,580.00	\$0.00	\$0.00	\$58,580.00	\$0.00	\$0.00
D	8220-5-23-101-4431-1	Ayudas sociales a instituciones de enseñanza G. Corriente	\$59,360.00	\$0.00	\$0.00	\$59,360.00	\$0.00	\$0.00
D	8220-5-24-101-4431-1	Ayudas sociales a instituciones de enseñanza G. Corriente	\$20,695.00	\$0.00	\$0.00	\$20,695.00	\$0.00	\$0.00
D	8220-5-25-101-4431-1	Ayudas sociales a instituciones de enseñanza G. Corriente	\$34,940.00	\$0.00	\$0.00	\$34,940.00	\$0.00	\$0.00
D	8220-5-26-101-4431-1	Ayudas sociales a instituciones de enseñanza G. Corriente	\$11,835.00	\$0.00	\$0.00	\$11,835.00	\$0.00	\$0.00
D	8220-5-27-101-4431-1	Ayudas sociales a instituciones de enseñanza G. Corriente	\$112,205.00	\$0.00	\$0.00	\$112,205.00	\$0.00	\$0.00
D	8220-5-28-101-4431-1	Ayudas sociales a instituciones de enseñanza G. Corriente	\$16,020.00	\$0.00	\$0.00	\$16,020.00	\$0.00	\$0.00
D	8220-5-29-101-4431-1	Ayudas sociales a instituciones de enseñanza G. Corriente	\$1,230.00	\$0.00	\$0.00	\$1,230.00	\$0.00	\$0.00
D	8220-5-30-101-4431-1	Ayudas sociales a instituciones de enseñanza G. Corriente	\$25,915.00	\$0.00	\$0.00	\$25,915.00	\$0.00	\$0.00
D	8220-5-31-101-4431-1	Ayudas sociales a instituciones de enseñanza G. Corriente	\$403,780.00	\$0.00	\$0.00	\$403,780.00	\$0.00	\$0.00
D	8220-5-32-101-4431-1	Ayudas sociales a instituciones de enseñanza G. Corriente	\$129,130.00	\$0.00	\$0.00	\$129,130.00	\$0.00	\$0.00
D	8220-5-33-101-4431-1	Ayudas sociales a instituciones de enseñanza G. Corriente	\$756,450.00	\$0.00	\$0.00	\$756,450.00	\$0.00	\$0.00
D	8220-5-34-101-4431-1	Ayudas sociales a instituciones de enseñanza G. Corriente	\$583,050.00	\$0.00	\$0.00	\$583,050.00	\$0.00	\$0.00
D	8220-5-35-101-4431-1	Ayudas sociales a instituciones de enseñanza G. Corriente	\$40,930.00	\$0.00	\$0.00	\$40,930.00	\$0.00	\$0.00
D	8220-5-36-101-4431-1	Ayudas sociales a instituciones de enseñanza G. Corriente	\$72,000.00	\$0.00	\$0.00	\$72,000.00	\$0.00	\$0.00
D	8220-5-37-101-4431-1	Ayudas sociales a instituciones de enseñanza G. Corriente	\$1,095.00	\$0.00	\$0.00	\$1,095.00	\$0.00	\$0.00
D	8220-5-38-101-4431-1	Ayudas sociales a instituciones de enseñanza G. Corriente	\$26,130.00	\$0.00	\$0.00	\$26,130.00	\$0.00	\$0.00
D	8220-5-39-101-4431-1	Ayudas sociales a instituciones de enseñanza G. Corriente	\$5,585.00	\$0.00	\$0.00	\$5,585.00	\$0.00	\$0.00
D	8220-5-40-101-4431-1	Ayudas sociales a instituciones de enseñanza G. Corriente	\$14,570.00	\$0.00	\$0.00	\$14,570.00	\$0.00	\$0.00
D	8220-5-41-101-4431-1	Ayudas sociales a instituciones de enseñanza G. Corriente	\$47,630.00	\$0.00	\$0.00	\$47,630.00	\$0.00	\$0.00
D	8220-5-42-101-4431-1	Ayudas sociales a instituciones de enseñanza G. Corriente	\$42,235.00	\$0.00	\$0.00	\$42,235.00	\$0.00	\$0.00
D	8220-5-43-101-4431-1	Ayudas sociales a instituciones de enseñanza G. Corriente	\$67,515.00	\$0.00	\$0.00	\$67,515.00	\$0.00	\$0.00
D	8220-5-44-101-4431-1	Ayudas sociales a instituciones de enseñanza G. Corriente	\$117,355.00	\$0.00	\$0.00	\$117,355.00	\$0.00	\$0.00
D	8220-5-45-101-4431-1	Ayudas sociales a instituciones de enseñanza G. Corriente	\$14,690.00	\$0.00	\$0.00	\$14,690.00	\$0.00	\$0.00
D	8220-5-46-101-4431-1	Ayudas sociales a instituciones de enseñanza G. Corriente	\$15,645.00	\$0.00	\$0.00	\$15,645.00	\$0.00	\$0.00
D	8220-5-47-101-4431-1	Ayudas sociales a instituciones de enseñanza G. Corriente	\$381,485.00	\$0.00	\$0.00	\$381,485.00	\$0.00	\$0.00
D	8220-5-48-101-4431-1	Ayudas sociales a instituciones de enseñanza G. Corriente	\$9,050.00	\$0.00	\$0.00	\$9,050.00	\$0.00	\$0.00
D	8220-5-49-101-4431-1	Ayudas sociales a instituciones de enseñanza G. Corriente	\$53,925.00	\$0.00	\$0.00	\$53,925.00	\$0.00	\$0.00
D	8220-5-50-101-4431-1	Ayudas sociales a instituciones de enseñanza G. Corriente	\$2,200.00	\$0.00	\$0.00	\$2,200.00	\$0.00	\$0.00
D	8220-6-01-101-2111-1	Materiales, útiles y equipos menores de oficina G. Corriente	\$19,096.93	\$0.00	\$0.00	\$19,096.93	\$0.00	\$0.00
D	8220-6-01-101-2141-1	Materiales, útiles y equipos menores de tecnologías de la información y comunicaciones G. Corriente	\$8,059.10	\$0.00	\$0.00	\$8,059.10	\$0.00	\$0.00
D	8220-6-01-101-2151-1	Material impreso e información digital G. Corriente	\$812.80	\$0.00	\$0.00	\$812.80	\$0.00	\$0.00
D	8220-6-01-101-2211-1	Productos alimenticios para personas G. Corriente	\$8,707.21	\$0.00	\$0.00	\$8,707.21	\$0.00	\$0.00
D	8220-6-01-101-2231-1	Utensilios para el servicio de alimentación G. Corriente	\$9,103.38	\$0.00	\$0.00	\$9,103.38	\$0.00	\$0.00
D	8220-6-01-101-2941-1	Refacciones y accesorios menores de equipo de cómputo y tecnologías de la información G. Corriente	\$12,000.00	\$0.00	\$0.00	\$12,000.00	\$0.00	\$0.00
D	8220-6-01-101-3181-1	Servicios postales y telegráficos G. Corriente	\$1,240.00	\$0.00	\$0.00	\$1,240.00	\$0.00	\$0.00
D	8220-6-01-101-3311-1	Servicios legales, de contabilidad, auditoría y relacionadcs G. Corriente	\$13,250.00	\$0.00	\$30,939.00	\$44,189.00	\$0.00	\$0.00
D	8220-6-01-101-3331-1	Servicios de consultoría administrativa, procesos, técnica y en tecnologías de la información G. Corriente	\$45,700.00	\$0.00	\$0.00	\$45,700.00	\$0.00	\$0.00
D	8220-6-01-101-3361-1	Servicios de apoyo administrativo, fotocopiado e impresión G. Corriente	\$29,230.00	\$0.00	\$0.00	\$29,230.00	\$0.00	\$0.00
D	8220-6-01-101-3411-1	Servicios financieros y bancarios G. Corriente	\$15,838.40	\$0.00	\$0.00	\$15,838.40	\$0.00	\$0.00
D	8220-6-01-101-3721-1	Pasajes terrestres Nacionales G. Corriente	\$980.00	\$0.00	\$242.00	\$1,222.00	\$0.00	\$0.00
D	8220-6-01-101-3751-1	Viáticos en el país G. Corriente	\$897.10	\$0.00	\$0.00	\$897.10	\$0.00	\$0.00



# PRONABES-PUEBLA Puebla

Balanza de Comprobación del 01/dic./2018 al 31/dic./2018

Cuentas de Mayor con saldo y/o movimientos. (De la cuenta: 1000 a la 9000)

Usr: supervisor

Rep: rptBalanzaComprobacion

Fecha y 11/ene./2019

hora de Impresión 01:18 p. m.

Nat.	Cuenta	Nombre de la cuenta	SALDO ANTERIOR		MOVIMIENTOS		SALDO ACTUAL	
			DEUDOR	ACREEDOR	DEUDOR	ACREEDOR	DEUDOR	ACREEDOR
D	8220-6-01-101-3811-1	Gastos de ceremonial G. Corriente	\$24,630.00	\$0.00	\$0.00	\$24,630.00	\$0.00	\$0.00
D	8220-6-02-101-4431-1	Ayudas sociales a instituciones de enseñanza G. Corriente	\$14,285.00	\$0.00	\$0.00	\$14,285.00	\$0.00	\$0.00
D	8220-6-03-101-4431-1	Ayudas sociales a instituciones de enseñanza G. Corriente	\$38,210.00	\$0.00	\$0.00	\$38,210.00	\$0.00	\$0.00
D	8220-6-04-101-4431-1	Ayudas sociales a instituciones de enseñanza G. Corriente	\$810,864.50	\$0.00	\$0.00	\$810,864.50	\$0.00	\$0.00
D	8220-6-05-101-4431-1	Ayudas sociales a instituciones de enseñanza G. Corriente	\$24,975.00	\$0.00	\$96,265.00	\$121,240.00	\$0.00	\$0.00
D	8220-6-06-101-4431-1	Ayudas sociales a instituciones de enseñanza G. Corriente	\$23,635.00	\$0.00	\$0.00	\$23,635.00	\$0.00	\$0.00
D	8220-6-07-101-4431-1	Ayudas sociales a instituciones de enseñanza G. Corriente	\$118,090.00	\$0.00	\$0.00	\$118,090.00	\$0.00	\$0.00
D	8220-6-08-101-4431-1	Ayudas sociales a instituciones de enseñanza G. Corriente	\$121,835.00	\$0.00	\$0.00	\$121,835.00	\$0.00	\$0.00
D	8220-6-09-101-4431-1	Ayudas sociales a instituciones de enseñanza G. Corriente	\$560,425.00	\$0.00	\$0.00	\$560,425.00	\$0.00	\$0.00
D	8220-6-10-101-4431-1	Ayudas sociales a instituciones de enseñanza G. Corriente	\$9,145.00	\$0.00	\$0.00	\$9,145.00	\$0.00	\$0.00
D	8220-6-11-101-4431-1	Ayudas sociales a instituciones de enseñanza G. Corriente	\$110,365.00	\$0.00	\$0.00	\$110,365.00	\$0.00	\$0.00
D	8220-6-12-101-4431-1	Ayudas sociales a instituciones de enseñanza G. Corriente	\$69,820.00	\$0.00	\$0.00	\$69,820.00	\$0.00	\$0.00
D	8220-6-13-101-4431-1	Ayudas sociales a instituciones de enseñanza G. Corriente	\$88,650.00	\$0.00	\$0.00	\$88,650.00	\$0.00	\$0.00
D	8220-6-14-101-4431-1	Ayudas sociales a instituciones de enseñanza G. Corriente	\$133,115.00	\$0.00	\$0.00	\$133,115.00	\$0.00	\$0.00
D	8220-6-15-101-4431-1	Ayudas sociales a instituciones de enseñanza G. Corriente	\$47,000.00	\$0.00	\$0.00	\$47,000.00	\$0.00	\$0.00
D	8220-6-16-101-4431-1	Ayudas sociales a instituciones de enseñanza G. Corriente	\$135,005.00	\$0.00	\$0.00	\$135,005.00	\$0.00	\$0.00
D	8220-6-17-101-4431-1	Ayudas sociales a instituciones de enseñanza G. Corriente	\$10,665.00	\$0.00	\$0.00	\$10,665.00	\$0.00	\$0.00
D	8220-6-18-101-4431-1	Ayudas sociales a instituciones de enseñanza G. Corriente	\$20,025.00	\$0.00	\$0.00	\$20,025.00	\$0.00	\$0.00
D	8220-6-19-101-4431-1	Ayudas sociales a instituciones de enseñanza G. Corriente	\$121,910.00	\$0.00	\$0.00	\$121,910.00	\$0.00	\$0.00
D	8220-6-20-101-4431-1	Ayudas sociales a instituciones de enseñanza G. Corriente	\$180,345.00	\$0.00	\$0.00	\$180,345.00	\$0.00	\$0.00
D	8220-6-21-101-4431-1	Ayudas sociales a instituciones de enseñanza G. Corriente	\$7,625.00	\$0.00	\$0.00	\$7,625.00	\$0.00	\$0.00
D	8220-6-22-101-4431-1	Ayudas sociales a instituciones de enseñanza G. Corriente	\$6,980.00	\$0.00	\$0.00	\$6,980.00	\$0.00	\$0.00
D	8220-6-23-101-4431-1	Ayudas sociales a instituciones de enseñanza G. Corriente	\$66,360.00	\$0.00	\$0.00	\$66,360.00	\$0.00	\$0.00
D	8220-6-24-101-4431-1	Ayudas sociales a instituciones de enseñanza G. Corriente	\$34,095.00	\$0.00	\$0.00	\$34,095.00	\$0.00	\$0.00
D	8220-6-25-101-4431-1	Ayudas sociales a instituciones de enseñanza G. Corriente	\$43,740.00	\$0.00	\$0.00	\$43,740.00	\$0.00	\$0.00
D	8220-6-26-101-4431-1	Ayudas sociales a instituciones de enseñanza G. Corriente	\$18,235.00	\$0.00	\$0.00	\$18,235.00	\$0.00	\$0.00
D	8220-6-27-101-4431-1	Ayudas sociales a instituciones de enseñanza G. Corriente	\$112,205.00	\$0.00	\$0.00	\$112,205.00	\$0.00	\$0.00
D	8220-6-28-101-4431-1	Ayudas sociales a instituciones de enseñanza G. Corriente	\$16,020.00	\$0.00	\$0.00	\$16,020.00	\$0.00	\$0.00
D	8220-6-29-101-4431-1	Ayudas sociales a instituciones de enseñanza G. Corriente	\$1,230.00	\$0.00	\$0.00	\$1,230.00	\$0.00	\$0.00
D	8220-6-30-101-4431-1	Ayudas sociales a instituciones de enseñanza G. Corriente	\$37,710.00	\$0.00	\$0.00	\$37,710.00	\$0.00	\$0.00
D	8220-6-31-101-4431-1	Ayudas sociales a instituciones de enseñanza G. Corriente	\$402,780.00	\$0.00	\$0.00	\$402,780.00	\$0.00	\$0.00
D	8220-6-32-101-4431-1	Ayudas sociales a instituciones de enseñanza G. Corriente	\$132,570.00	\$0.00	\$0.00	\$132,570.00	\$0.00	\$0.00
D	8220-6-33-101-4431-1	Ayudas sociales a instituciones de enseñanza G. Corriente	\$763,280.00	\$0.00	\$0.00	\$763,280.00	\$0.00	\$0.00
D	8220-6-34-101-4431-1	Ayudas sociales a instituciones de enseñanza G. Corriente	\$601,400.00	\$0.00	\$0.00	\$601,400.00	\$0.00	\$0.00
D	8220-6-35-101-4431-1	Ayudas sociales a instituciones de enseñanza G. Corriente	\$40,280.00	\$0.00	\$1,920.00	\$42,200.00	\$0.00	\$0.00
D	8220-6-36-101-4431-1	Ayudas sociales a instituciones de enseñanza G. Corriente	\$69,140.00	\$0.00	\$0.00	\$69,140.00	\$0.00	\$0.00
D	8220-6-37-101-4431-1	Ayudas sociales a instituciones de enseñanza G. Corriente	\$1,095.00	\$0.00	\$5,905.00	\$7,000.00	\$0.00	\$0.00
D	8220-6-38-101-4431-1	Ayudas sociales a instituciones de enseñanza G. Corriente	\$26,130.00	\$0.00	\$0.00	\$26,130.00	\$0.00	\$0.00
D	8220-6-39-101-4431-1	Ayudas sociales a instituciones de enseñanza G. Corriente	\$5,585.00	\$0.00	\$0.00	\$5,585.00	\$0.00	\$0.00
D	8220-6-40-101-4431-1	Ayudas sociales a instituciones de enseñanza G. Corriente	\$18,390.00	\$0.00	\$0.00	\$18,390.00	\$0.00	\$0.00
D	8220-6-41-101-4431-1	Ayudas sociales a instituciones de enseñanza G. Corriente	\$50,710.00	\$0.00	\$0.00	\$50,710.00	\$0.00	\$0.00
D	8220-6-42-101-4431-1	Ayudas sociales a instituciones de enseñanza G. Corriente	\$68,515.00	\$0.00	\$0.00	\$68,515.00	\$0.00	\$0.00
D	8220-6-43-101-4431-1	Ayudas sociales a instituciones de enseñanza G. Corriente	\$67,515.00	\$0.00	\$0.00	\$67,515.00	\$0.00	\$0.00
D	8220-6-44-101-4431-1	Ayudas sociales a instituciones de enseñanza G. Corriente	\$113,075.00	\$0.00	\$0.00	\$113,075.00	\$0.00	\$0.00
D	8220-6-45-101-4431-1	Ayudas sociales a instituciones de enseñanza G. Corriente	\$14,690.00	\$0.00	\$0.00	\$14,690.00	\$0.00	\$0.00
D	8220-6-46-101-4431-1	Ayudas sociales a instituciones de enseñanza G. Corriente	\$22,725.00	\$0.00	\$0.00	\$22,725.00	\$0.00	\$0.00
D	8220-6-47-101-4431-1	Ayudas sociales a instituciones de enseñanza G. Corriente	\$376,625.00	\$0.00	\$0.00	\$376,625.00	\$0.00	\$0.00
D	8220-6-48-101-4431-1	Ayudas sociales a instituciones de enseñanza G. Corriente	\$9,050.00	\$0.00	\$0.00	\$9,050.00	\$0.00	\$0.00





# PRONABES-PUEBLA Puebla

Balanza de Comprobación del 01/dic./2018 al 31/dic./2018

Cuentas de Mayor con saldo y/o movimientos. (De la cuenta: 1000 a la 9000)

Usr: supervisor

Rep: rptBalanzaComprobacion

Fecha y 11/ene./2019

hora de Impresión 01:18 p. m.

Nat.	Cuenta	Nombre de la cuenta	SALDO ANTERIOR		MOVIMIENTOS		SALDO ACTUAL	
			DEUDOR	ACREEDOR	DEUDOR	ACREEDOR	DEUDOR	ACREEDOR
D	8220-6-49-101-4431-1	Ayudas sociales a instituciones de enseñanza G. Corriente	\$53,925.00	\$0.00	\$0.00	\$53,925.00	\$0.00	\$0.00
D	8220-6-50-101-4431-1	Ayudas sociales a instituciones de enseñanza G. Corriente	\$3,750.00	\$0.00	\$0.00	\$3,750.00	\$0.00	\$0.00
A	8230	MODIFICACIONES AL PRESUPUESTO DE EGRESOS APROBADO	\$0.00	\$52,176,459.17	\$11,014,073.02	\$184,471.00	\$0.00	\$41,346,857.15
A	8230-5-01-101-4241-1	Transferencias otorgadas a entidades federativas y municipios G. Corriente	\$0.00	\$0.00	\$21,772.00	\$0.00	\$0.00	-\$21,772.00
A	8230-5-02-101-4431-1	Ayudas sociales a instituciones de enseñanza G. Corriente	\$0.00	\$127,305.00	\$14,285.00	\$0.00	\$0.00	\$113,020.00
A	8230-5-03-101-4431-1	Ayudas sociales a instituciones de enseñanza G. Corriente	\$0.00	\$652,705.00	\$33,690.00	\$0.00	\$0.00	\$619,015.00
A	8230-5-04-101-4431-1	Ayudas sociales a instituciones de enseñanza G. Corriente	\$0.00	\$14,675,240.50	\$1,200.00	\$49,200.00	\$0.00	\$14,723,240.50
A	8230-5-05-101-4431-1	Ayudas sociales a instituciones de enseñanza G. Corriente	\$0.00	\$170,140.00	\$24,475.00	\$0.00	\$0.00	\$145,665.00
A	8230-5-06-101-4431-1	Ayudas sociales a instituciones de enseñanza G. Corriente	\$0.00	\$306,580.00	\$49,475.00	\$0.00	\$0.00	\$257,105.00
A	8230-5-07-101-4431-1	Ayudas sociales a instituciones de enseñanza G. Corriente	\$0.00	\$235,800.00	\$147,490.00	\$0.00	\$0.00	\$88,310.00
A	8230-5-08-101-4431-1	Ayudas sociales a instituciones de enseñanza G. Corriente	\$0.00	\$381,500.00	\$115,565.00	\$0.00	\$0.00	\$265,935.00
A	8230-5-09-101-4431-1	Ayudas sociales a instituciones de enseñanza G. Corriente	\$0.00	\$286,280.00	\$560,425.00	\$0.00	\$0.00	-\$274,145.00
A	8230-5-10-101-4431-1	Ayudas sociales a instituciones de enseñanza G. Corriente	\$0.00	\$219,950.00	\$13,905.00	\$0.00	\$0.00	\$206,045.00
A	8230-5-11-101-4431-1	Ayudas sociales a instituciones de enseñanza G. Corriente	\$0.00	\$547,920.00	\$180,365.00	\$0.00	\$0.00	\$367,555.00
A	8230-5-12-101-4431-1	Ayudas sociales a instituciones de enseñanza G. Corriente	\$0.00	\$169,590.00	\$69,820.00	\$0.00	\$0.00	\$99,770.00
A	8230-5-13-101-4431-1	Ayudas sociales a instituciones de enseñanza G. Corriente	\$0.00	\$618,240.00	\$135,450.00	\$0.00	\$0.00	\$482,790.00
A	8230-5-14-101-4431-1	Ayudas sociales a instituciones de enseñanza G. Corriente	\$0.00	\$79,870.00	\$126,875.00	\$0.00	\$0.00	-\$47,005.00
A	8230-5-15-101-4431-1	Ayudas sociales a instituciones de enseñanza G. Corriente	\$0.00	\$190,470.00	\$59,430.00	\$0.00	\$0.00	\$131,040.00
A	8230-5-16-101-4431-1	Ayudas sociales a instituciones de enseñanza G. Corriente	\$0.00	\$168,440.00	\$216,625.00	\$0.00	\$0.00	-\$48,185.00
A	8230-5-17-101-4431-1	Ayudas sociales a instituciones de enseñanza G. Corriente	\$0.00	\$287,570.00	\$132,835.00	\$0.00	\$0.00	\$154,735.00
A	8230-5-18-101-4431-1	Ayudas sociales a instituciones de enseñanza G. Corriente	\$0.00	\$858,575.00	\$48,625.00	\$0.00	\$0.00	\$809,950.00
A	8230-5-19-101-4431-1	Ayudas sociales a instituciones de enseñanza G. Corriente	\$0.00	\$619,600.00	\$131,010.00	\$0.00	\$0.00	\$488,590.00
A	8230-5-20-101-4431-1	Ayudas sociales a instituciones de enseñanza G. Corriente	\$0.00	\$711,940.00	\$532,165.00	\$0.00	\$0.00	\$179,775.00
A	8230-5-21-101-4431-1	Ayudas sociales a instituciones de enseñanza G. Corriente	\$0.00	\$50,900.00	\$10,945.00	\$0.00	\$0.00	\$39,955.00
A	8230-5-22-101-4431-1	Ayudas sociales a instituciones de enseñanza G. Corriente	\$0.00	\$543,520.00	\$58,580.00	\$0.00	\$0.00	\$484,940.00
A	8230-5-23-101-4431-1	Ayudas sociales a instituciones de enseñanza G. Corriente	\$0.00	\$142,160.00	\$59,360.00	\$0.00	\$0.00	\$82,800.00
A	8230-5-24-101-4431-1	Ayudas sociales a instituciones de enseñanza G. Corriente	\$0.00	\$213,470.00	\$20,695.00	\$0.00	\$0.00	\$192,775.00
A	8230-5-25-101-4431-1	Ayudas sociales a instituciones de enseñanza G. Corriente	\$0.00	\$147,160.00	\$34,940.00	\$0.00	\$0.00	\$112,220.00
A	8230-5-26-101-4431-1	Ayudas sociales a instituciones de enseñanza G. Corriente	\$0.00	\$13,710.00	\$11,835.00	\$0.00	\$0.00	\$1,875.00
A	8230-5-27-101-4431-1	Ayudas sociales a instituciones de enseñanza G. Corriente	\$0.00	\$108,160.00	\$112,205.00	\$0.00	\$0.00	-\$4,045.00
A	8230-5-28-101-4431-1	Ayudas sociales a instituciones de enseñanza G. Corriente	\$0.00	\$278,750.00	\$16,020.00	\$0.00	\$0.00	\$262,730.00
A	8230-5-29-101-4431-1	Ayudas sociales a instituciones de enseñanza G. Corriente	\$0.00	\$201,060.00	\$1,230.00	\$0.00	\$0.00	\$199,830.00
A	8230-5-30-101-4431-1	Ayudas sociales a instituciones de enseñanza G. Corriente	\$0.00	\$273,970.00	\$25,915.00	\$0.00	\$0.00	\$248,055.00
A	8230-5-31-101-4431-1	Ayudas sociales a instituciones de enseñanza G. Corriente	\$0.00	\$254,040.00	\$403,780.00	\$0.00	\$0.00	-\$149,740.00
A	8230-5-32-101-4431-1	Ayudas sociales a instituciones de enseñanza G. Corriente	\$0.00	\$294,320.00	\$129,130.00	\$0.00	\$0.00	\$165,190.00
A	8230-5-33-101-4431-1	Ayudas sociales a instituciones de enseñanza G. Corriente	\$0.00	\$113,620.00	\$756,450.00	\$0.00	\$0.00	-\$642,830.00
A	8230-5-34-101-4431-1	Ayudas sociales a instituciones de enseñanza G. Corriente	\$0.00	\$182,460.00	\$583,050.00	\$0.00	\$0.00	-\$400,590.00
A	8230-5-35-101-4431-1	Ayudas sociales a instituciones de enseñanza G. Corriente	\$0.00	\$78,820.00	\$40,930.00	\$0.00	\$0.00	\$37,890.00
A	8230-5-36-101-4431-1	Ayudas sociales a instituciones de enseñanza G. Corriente	\$0.00	\$215,200.00	\$72,000.00	\$0.00	\$0.00	\$143,200.00
A	8230-5-37-101-4431-1	Ayudas sociales a instituciones de enseñanza G. Corriente	\$0.00	\$73,130.00	\$1,095.00	\$0.00	\$0.00	\$72,035.00
A	8230-5-38-101-4431-1	Ayudas sociales a instituciones de enseñanza G. Corriente	\$0.00	\$39,320.00	\$26,130.00	\$0.00	\$0.00	\$13,190.00
A	8230-5-39-101-4431-1	Ayudas sociales a instituciones de enseñanza G. Corriente	\$0.00	\$258,710.00	\$5,585.00	\$0.00	\$0.00	\$253,125.00
A	8230-5-40-101-4431-1	Ayudas sociales a instituciones de enseñanza G. Corriente	\$0.00	\$359,120.00	\$14,570.00	\$0.00	\$0.00	\$344,550.00
A	8230-5-41-101-4431-1	Ayudas sociales a instituciones de enseñanza G. Corriente	\$0.00	\$151,090.00	\$47,630.00	\$0.00	\$0.00	\$103,460.00
A	8230-5-42-101-4431-1	Ayudas sociales a instituciones de enseñanza G. Corriente	\$0.00	\$325,120.00	\$42,235.00	\$0.00	\$0.00	\$282,885.00
A	8230-5-43-101-4431-1	Ayudas sociales a instituciones de enseñanza G. Corriente	\$0.00	\$380,125.00	\$67,515.00	\$0.00	\$0.00	\$312,610.00



# PRONABES-PUEBLA Puebla

Balanza de Comprobación del 01/dic./2018 al 31/dic./2018

Cuentas de Mayor con saldo y/o movimientos. (De la cuenta: 1000 a la 9000)

Usr: supervisor

Rep: rptBalanzaComprobacion

Fecha y 11/ene./2019

hora de Impresión 01:18 p. m.

Nat.	Cuenta	Nombre de la cuenta	SALDO ANTERIOR		MOVIMIENTOS		SALDO ACTUAL	
			DEUDOR	ACREEDOR	DEUDOR	ACREEDOR	DEUDOR	ACREEDOR
A	8230-5-44-101-4431-1	Ayudas sociales a instituciones de enseñanza G. Corriente	\$0.00	\$62,900.00	\$117,355.00	\$0.00	\$0.00	-\$54,455.00
A	8230-5-45-101-4431-1	Ayudas sociales a instituciones de enseñanza G. Corriente	\$0.00	\$323,680.00	\$14,690.00	\$0.00	\$0.00	\$308,990.00
A	8230-5-46-101-4431-1	Ayudas sociales a instituciones de enseñanza G. Corriente	\$0.00	\$156,850.00	\$15,645.00	\$0.00	\$0.00	\$141,205.00
A	8230-5-47-101-4431-1	Ayudas sociales a instituciones de enseñanza G. Corriente	\$0.00	\$243,630.00	\$381,485.00	\$0.00	\$0.00	-\$137,855.00
A	8230-5-48-101-4431-1	Ayudas sociales a instituciones de enseñanza G. Corriente	\$0.00	\$187,400.00	\$9,050.00	\$0.00	\$0.00	\$178,350.00
A	8230-5-49-101-4431-1	Ayudas sociales a instituciones de enseñanza G. Corriente	\$0.00	\$6,010.00	\$53,925.00	\$0.00	\$0.00	-\$47,915.00
A	8230-5-50-101-4431-1	Ayudas sociales a instituciones de enseñanza G. Corriente	\$0.00	\$43,350.00	\$2,200.00	\$0.00	\$0.00	\$41,150.00
A	8230-6-01-101-2111-1	Materiales, útiles y equipos menores de oficina G. Corriente	\$0.00	\$31,750.00	\$18,777.93	\$0.00	\$0.00	\$12,972.07
A	8230-6-01-101-2141-1	Materiales, útiles y equipos menores de tecnologías de la información y comunicaciones G. Corriente	\$0.00	\$13,750.00	\$8,014.70	\$0.00	\$0.00	\$5,735.30
A	8230-6-01-101-2151-1	Material impreso e información digital G. Corriente	\$0.00	\$4,200.00	\$812.80	\$0.00	\$0.00	\$3,387.20
A	8230-6-01-101-2211-1	Productos alimenticios para personas G. Corriente	\$0.00	\$24,300.00	\$7,867.21	\$0.00	\$0.00	\$16,432.79
A	8230-6-01-101-2231-1	Utensilios para el servicio de alimentación G. Corriente	\$0.00	\$12,200.00	\$9,103.38	\$0.00	\$0.00	\$3,096.62
A	8230-6-01-101-2941-1	Refacciones y accesorios menores de equipo de cómputo y tecnologías de la información G. Corriente	\$0.00	\$12,000.00	\$12,000.00	\$0.00	\$0.00	\$0.00
A	8230-6-01-101-3181-1	Servicios postales y telegráficos G. Corriente	\$0.00	\$1,240.00	\$1,240.00	\$0.00	\$0.00	\$0.00
A	8230-6-01-101-3311-1	Servicios legales, de contabilidad, auditoría y relacionados G. Corriente	\$0.00	\$228,995.00	\$0.00	\$30,939.00	\$0.00	\$259,934.00
A	8230-6-01-101-3331-1	Servicios de consultoría administrativa, procesos, técnica y en tecnologías de la información G. Corriente	\$0.00	\$232,000.00	\$16,700.00	\$0.00	\$0.00	\$215,300.00
A	8230-6-01-101-3361-1	Servicios de apoyo administrativo, fotocopiado e impresión G. Corriente	\$0.00	\$187,340.00	\$5,450.00	\$0.00	\$0.00	\$181,890.00
A	8230-6-01-101-3411-1	Servicios financieros y bancarios G. Corriente	\$0.00	\$38,404.35	\$15,838.40	\$0.00	\$0.00	\$22,565.95
A	8230-6-01-101-3721-1	Pasajes terrestres Nacionales G. Corriente	\$0.00	\$10,060.00	\$0.00	\$242.00	\$0.00	\$10,302.00
A	8230-6-01-101-3751-1	Viáticos en el país G. Corriente	\$0.00	\$12,119.32	\$897.10	\$0.00	\$0.00	\$11,222.22
A	8230-6-01-101-3811-1	Gastos de ceremonial G. Corriente	\$0.00	\$24,630.00	\$24,630.00	\$0.00	\$0.00	\$0.00
A	8230-6-02-101-4431-1	Ayudas sociales a instituciones de enseñanza G. Corriente	\$0.00	\$29,825.00	\$14,285.00	\$0.00	\$0.00	\$15,540.00
A	8230-6-03-101-4431-1	Ayudas sociales a instituciones de enseñanza G. Corriente	\$0.00	\$121,515.00	\$38,210.00	\$0.00	\$0.00	\$83,305.00
A	8230-6-04-101-4431-1	Ayudas sociales a instituciones de enseñanza G. Corriente	\$0.00	\$1,284,840.00	\$447,384.50	\$0.00	\$0.00	\$837,455.50
A	8230-6-05-101-4431-1	Ayudas sociales a instituciones de enseñanza G. Corriente	\$0.00	\$37,570.00	\$0.00	\$96,265.00	\$0.00	\$133,835.00
A	8230-6-06-101-4431-1	Ayudas sociales a instituciones de enseñanza G. Corriente	\$0.00	\$234,670.00	\$20,635.00	\$0.00	\$0.00	\$214,035.00
A	8230-6-07-101-4431-1	Ayudas sociales a instituciones de enseñanza G. Corriente	\$0.00	\$703,580.00	\$103,850.00	\$0.00	\$0.00	\$599,730.00
A	8230-6-08-101-4431-1	Ayudas sociales a instituciones de enseñanza G. Corriente	\$0.00	\$1,173,550.00	\$112,835.00	\$0.00	\$0.00	\$1,060,715.00
A	8230-6-09-101-4431-1	Ayudas sociales a instituciones de enseñanza G. Corriente	\$0.00	\$631,620.00	\$560,425.00	\$0.00	\$0.00	\$71,195.00
A	8230-6-10-101-4431-1	Ayudas sociales a instituciones de enseñanza G. Corriente	\$0.00	\$418,160.00	\$9,145.00	\$0.00	\$0.00	\$409,015.00
A	8230-6-11-101-4431-1	Ayudas sociales a instituciones de enseñanza G. Corriente	\$0.00	\$1,090,160.00	\$100,445.00	\$0.00	\$0.00	\$989,715.00
A	8230-6-12-101-4431-1	Ayudas sociales a instituciones de enseñanza G. Corriente	\$0.00	\$78,030.00	\$69,820.00	\$0.00	\$0.00	\$8,210.00
A	8230-6-13-101-4431-1	Ayudas sociales a instituciones de enseñanza G. Corriente	\$0.00	\$1,121,680.00	\$88,050.00	\$0.00	\$0.00	\$1,033,630.00
A	8230-6-14-101-4431-1	Ayudas sociales a instituciones de enseñanza G. Corriente	\$0.00	\$248,040.00	\$124,115.00	\$0.00	\$0.00	\$123,925.00
A	8230-6-15-101-4431-1	Ayudas sociales a instituciones de enseñanza G. Corriente	\$0.00	\$405,720.00	\$47,000.00	\$0.00	\$0.00	\$358,720.00
A	8230-6-16-101-4431-1	Ayudas sociales a instituciones de enseñanza G. Corriente	\$0.00	\$202,280.00	\$135,005.00	\$0.00	\$0.00	\$67,275.00
A	8230-6-17-101-4431-1	Ayudas sociales a instituciones de enseñanza G. Corriente	\$0.00	\$487,960.00	\$7,665.00	\$0.00	\$0.00	\$480,295.00
A	8230-6-18-101-4431-1	Ayudas sociales a instituciones de enseñanza G. Corriente	\$0.00	\$1,880,105.00	\$20,025.00	\$0.00	\$0.00	\$1,860,080.00
A	8230-6-19-101-4431-1	Ayudas sociales a instituciones de enseñanza G. Corriente	\$0.00	\$1,789,600.00	\$88,150.00	\$0.00	\$0.00	\$1,701,450.00
A	8230-6-20-101-4431-1	Ayudas sociales a instituciones de enseñanza G. Corriente	\$0.00	\$1,194,800.00	\$180,345.00	\$0.00	\$0.00	\$1,014,455.00
A	8230-6-21-101-4431-1	Ayudas sociales a instituciones de enseñanza G. Corriente	\$0.00	\$74,350.00	\$7,625.00	\$0.00	\$0.00	\$66,725.00
A	8230-6-22-101-4431-1	Ayudas sociales a instituciones de enseñanza G. Corriente	\$0.00	\$0.00	\$6,980.00	\$0.00	\$0.00	-\$6,980.00
A	8230-6-23-101-4431-1	Ayudas sociales a instituciones de enseñanza G. Corriente	\$0.00	\$0.00	\$66,360.00	\$0.00	\$0.00	-\$66,360.00



# PRONABES-PUEBLA Puebla

**Balanza de Comprobación del 01/dic./2018 al 31/dic./2018**  
Cuentas de Mayor con saldo y/o movimientos. (De la cuenta: 1000 a la 9000)

Usu: supervisor  
Rep: rptBalanzaComprobacion

Fecha y 11/ene./2019  
hora de Impresión 01:18 p. m.

Nat.	Cuenta	Nombre de la cuenta	SALDO ANTERIOR		MOVIMIENTOS		SALDO ACTUAL	
			DEUDOR	ACREEDOR	DEUDOR	ACREEDOR	DEUDOR	ACREEDOR
A	8230-6-24-101-4431-1	Ayudas sociales a instituciones de enseñanza G. Corriente	\$0.00	\$0.00	\$31,095.00	\$0.00	\$0.00	-\$31,095.00
A	8230-6-25-101-4431-1	Ayudas sociales a instituciones de enseñanza G. Corriente	\$0.00	\$0.00	\$43,740.00	\$0.00	\$0.00	-\$43,740.00
A	8230-6-26-101-4431-1	Ayudas sociales a instituciones de enseñanza G. Corriente	\$0.00	\$0.00	\$18,235.00	\$0.00	\$0.00	-\$18,235.00
A	8230-6-27-101-4431-1	Ayudas sociales a instituciones de enseñanza G. Corriente	\$0.00	\$572,570.00	\$105,605.00	\$0.00	\$0.00	\$466,965.00
A	8230-6-28-101-4431-1	Ayudas sociales a instituciones de enseñanza G. Corriente	\$0.00	\$560,290.00	\$13,020.00	\$0.00	\$0.00	\$547,270.00
A	8230-6-29-101-4431-1	Ayudas sociales a instituciones de enseñanza G. Corriente	\$0.00	\$334,880.00	\$1,230.00	\$0.00	\$0.00	\$333,650.00
A	8230-6-30-101-4431-1	Ayudas sociales a instituciones de enseñanza G. Corriente	\$0.00	\$1,106,440.00	\$17,190.00	\$0.00	\$0.00	\$1,089,250.00
A	8230-6-31-101-4431-1	Ayudas sociales a instituciones de enseñanza G. Corriente	\$0.00	\$762,660.00	\$388,980.00	\$0.00	\$0.00	\$373,680.00
A	8230-6-32-101-4431-1	Ayudas sociales a instituciones de enseñanza G. Corriente	\$0.00	\$971,800.00	\$66,010.00	\$0.00	\$0.00	\$905,790.00
A	8230-6-33-101-4431-1	Ayudas sociales a instituciones de enseñanza G. Corriente	\$0.00	\$702,480.00	\$751,280.00	\$0.00	\$0.00	-\$48,800.00
A	8230-6-34-101-4431-1	Ayudas sociales a instituciones de enseñanza G. Corriente	\$0.00	\$1,143,840.00	\$572,800.00	\$0.00	\$0.00	\$571,040.00
A	8230-6-35-101-4431-1	Ayudas sociales a instituciones de enseñanza G. Corriente	\$0.00	\$250,650.00	\$0.00	\$1,920.00	\$0.00	\$252,570.00
A	8230-6-36-101-4431-1	Ayudas sociales a instituciones de enseñanza G. Corriente	\$0.00	\$765,920.00	\$66,140.00	\$0.00	\$0.00	\$699,780.00
A	8230-6-37-101-4431-1	Ayudas sociales a instituciones de enseñanza G. Corriente	\$0.00	\$27,380.00	\$0.00	\$5,905.00	\$0.00	\$33,285.00
A	8230-6-38-101-4431-1	Ayudas sociales a instituciones de enseñanza G. Corriente	\$0.00	\$254,460.00	\$16,530.00	\$0.00	\$0.00	\$237,930.00
A	8230-6-39-101-4431-1	Ayudas sociales a instituciones de enseñanza G. Corriente	\$0.00	\$476,840.00	\$5,585.00	\$0.00	\$0.00	\$471,255.00
A	8230-6-40-101-4431-1	Ayudas sociales a instituciones de enseñanza G. Corriente	\$0.00	\$23,220.00	\$18,390.00	\$0.00	\$0.00	\$4,830.00
A	8230-6-41-101-4431-1	Ayudas sociales a instituciones de enseñanza G. Corriente	\$0.00	\$151,840.00	\$50,710.00	\$0.00	\$0.00	\$101,130.00
A	8230-6-42-101-4431-1	Ayudas sociales a instituciones de enseñanza G. Corriente	\$0.00	\$635,110.00	\$64,835.00	\$0.00	\$0.00	\$570,275.00
A	8230-6-43-101-4431-1	Ayudas sociales a instituciones de enseñanza G. Corriente	\$0.00	\$698,435.00	\$67,515.00	\$0.00	\$0.00	\$630,920.00
A	8230-6-44-101-4431-1	Ayudas sociales a instituciones de enseñanza G. Corriente	\$0.00	\$187,890.00	\$113,075.00	\$0.00	\$0.00	\$74,815.00
A	8230-6-45-101-4431-1	Ayudas sociales a instituciones de enseñanza G. Corriente	\$0.00	\$22,460.00	\$14,690.00	\$0.00	\$0.00	\$7,770.00
A	8230-6-46-101-4431-1	Ayudas sociales a instituciones de enseñanza G. Corriente	\$0.00	\$0.00	\$22,725.00	\$0.00	\$0.00	-\$22,725.00
A	8230-6-47-101-4431-1	Ayudas sociales a instituciones de enseñanza G. Corriente	\$0.00	\$964,520.00	\$376,625.00	\$0.00	\$0.00	\$587,895.00
A	8230-6-48-101-4431-1	Ayudas sociales a instituciones de enseñanza G. Corriente	\$0.00	\$428,860.00	\$9,050.00	\$0.00	\$0.00	\$419,810.00
A	8230-6-49-101-4431-1	Ayudas sociales a instituciones de enseñanza G. Corriente	\$0.00	\$27,400.00	\$53,925.00	\$0.00	\$0.00	-\$26,525.00
A	8230-6-50-101-4431-1	Ayudas sociales a instituciones de enseñanza G. Corriente	\$0.00	\$36,000.00	\$3,750.00	\$0.00	\$0.00	\$32,250.00
D	8240	PRESUPUESTO DE EGRESOS COMPROMETIDO	\$0.00	\$0.00	\$935,394.40	\$935,394.40	\$0.00	\$0.00
D	8240-5-01-101-4241-1	Transferencias otorgadas a entidades federativas y municipios G. Corriente	\$0.00	\$0.00	\$0.00	\$0.00	\$0.00	\$0.00
D	8240-5-02-101-4431-1	Ayudas sociales a instituciones de enseñanza G. Corriente	\$0.00	\$0.00	\$0.00	\$0.00	\$0.00	\$0.00
D	8240-5-03-101-4431-1	Ayudas sociales a instituciones de enseñanza G. Corriente	\$0.00	\$0.00	\$600.00	\$600.00	\$0.00	\$0.00
D	8240-5-04-101-4431-1	Ayudas sociales a instituciones de enseñanza G. Corriente	\$0.00	\$0.00	\$48,000.00	\$48,000.00	\$0.00	\$0.00
D	8240-5-05-101-4431-1	Ayudas sociales a instituciones de enseñanza G. Corriente	\$0.00	\$0.00	\$0.00	\$0.00	\$0.00	\$0.00
D	8240-5-06-101-4431-1	Ayudas sociales a instituciones de enseñanza G. Corriente	\$0.00	\$0.00	\$0.00	\$0.00	\$0.00	\$0.00
D	8240-5-07-101-4431-1	Ayudas sociales a instituciones de enseñanza G. Corriente	\$0.00	\$0.00	\$0.00	\$0.00	\$0.00	\$0.00
D	8240-5-08-101-4431-1	Ayudas sociales a instituciones de enseñanza G. Corriente	\$0.00	\$0.00	\$0.00	\$0.00	\$0.00	\$0.00
D	8240-5-09-101-4431-1	Ayudas sociales a instituciones de enseñanza G. Corriente	\$0.00	\$0.00	\$0.00	\$0.00	\$0.00	\$0.00
D	8240-5-10-101-4431-1	Ayudas sociales a instituciones de enseñanza G. Corriente	\$0.00	\$0.00	\$0.00	\$0.00	\$0.00	\$0.00
D	8240-5-11-101-4431-1	Ayudas sociales a instituciones de enseñanza G. Corriente	\$0.00	\$0.00	\$0.00	\$0.00	\$0.00	\$0.00
D	8240-5-12-101-4431-1	Ayudas sociales a instituciones de enseñanza G. Corriente	\$0.00	\$0.00	\$0.00	\$0.00	\$0.00	\$0.00
D	8240-5-13-101-4431-1	Ayudas sociales a instituciones de enseñanza G. Corriente	\$0.00	\$0.00	\$0.00	\$0.00	\$0.00	\$0.00
D	8240-5-14-101-4431-1	Ayudas sociales a instituciones de enseñanza G. Corriente	\$0.00	\$0.00	\$0.00	\$0.00	\$0.00	\$0.00
D	8240-5-15-101-4431-1	Ayudas sociales a instituciones de enseñanza G. Corriente	\$0.00	\$0.00	\$600.00	\$600.00	\$0.00	\$0.00
D	8240-5-16-101-4431-1	Ayudas sociales a instituciones de enseñanza G. Corriente	\$0.00	\$0.00	\$0.00	\$0.00	\$0.00	\$0.00
D	8240-5-17-101-4431-1	Ayudas sociales a instituciones de enseñanza G. Corriente	\$0.00	\$0.00	\$0.00	\$0.00	\$0.00	\$0.00
D	8240-5-18-101-4431-1	Ayudas sociales a instituciones de enseñanza G. Corriente	\$0.00	\$0.00	\$0.00	\$0.00	\$0.00	\$0.00
D	8240-5-19-101-4431-1	Ayudas sociales a instituciones de enseñanza G. Corriente	\$0.00	\$0.00	\$0.00	\$0.00	\$0.00	\$0.00



## PRONABES-PUEBLA Puebla

**Balanza de Comprobación del 01/dic./2018 al 31/dic./2018**  
Cuentas de Mayor con saldo y/o movimientos. (De la cuenta: 1000 a la 9000)

Usr: supervisor

Rep: rptBalanzaComprobacion

Fecha y 11/ene./2019

hora de Impresión 01:18 p. m.

Nat.	Cuenta	Nombre de la cuenta	SALDO ANTERIOR		MOVIMIENTOS		SALDO ACTUAL	
			DEUDOR	ACREEDOR	DEUDOR	ACREEDOR	DEUDOR	ACREEDOR
D	8240-5-20-101-4431-1	Ayudas sociales a instituciones de enseñanza G. Corriente	\$0.00	\$0.00	\$0.00	\$0.00	\$0.00	\$0.00
D	8240-5-21-101-4431-1	Ayudas sociales a instituciones de enseñanza G. Corriente	\$0.00	\$0.00	\$0.00	\$0.00	\$0.00	\$0.00
D	8240-5-22-101-4431-1	Ayudas sociales a instituciones de enseñanza G. Corriente	\$0.00	\$0.00	\$0.00	\$0.00	\$0.00	\$0.00
D	8240-5-23-101-4431-1	Ayudas sociales a instituciones de enseñanza G. Corriente	\$0.00	\$0.00	\$0.00	\$0.00	\$0.00	\$0.00
D	8240-5-24-101-4431-1	Ayudas sociales a instituciones de enseñanza G. Corriente	\$0.00	\$0.00	\$0.00	\$0.00	\$0.00	\$0.00
D	8240-5-25-101-4431-1	Ayudas sociales a instituciones de enseñanza G. Corriente	\$0.00	\$0.00	\$0.00	\$0.00	\$0.00	\$0.00
D	8240-5-26-101-4431-1	Ayudas sociales a instituciones de enseñanza G. Corriente	\$0.00	\$0.00	\$0.00	\$0.00	\$0.00	\$0.00
D	8240-5-27-101-4431-1	Ayudas sociales a instituciones de enseñanza G. Corriente	\$0.00	\$0.00	\$0.00	\$0.00	\$0.00	\$0.00
D	8240-5-28-101-4431-1	Ayudas sociales a instituciones de enseñanza G. Corriente	\$0.00	\$0.00	\$0.00	\$0.00	\$0.00	\$0.00
D	8240-5-29-101-4431-1	Ayudas sociales a instituciones de enseñanza G. Corriente	\$0.00	\$0.00	\$0.00	\$0.00	\$0.00	\$0.00
D	8240-5-30-101-4431-1	Ayudas sociales a instituciones de enseñanza G. Corriente	\$0.00	\$0.00	\$0.00	\$0.00	\$0.00	\$0.00
D	8240-5-31-101-4431-1	Ayudas sociales a instituciones de enseñanza G. Corriente	\$0.00	\$0.00	\$0.00	\$0.00	\$0.00	\$0.00
D	8240-5-32-101-4431-1	Ayudas sociales a instituciones de enseñanza G. Corriente	\$0.00	\$0.00	\$0.00	\$0.00	\$0.00	\$0.00
D	8240-5-33-101-4431-1	Ayudas sociales a instituciones de enseñanza G. Corriente	\$0.00	\$0.00	\$0.00	\$0.00	\$0.00	\$0.00
D	8240-5-34-101-4431-1	Ayudas sociales a instituciones de enseñanza G. Corriente	\$0.00	\$0.00	\$0.00	\$0.00	\$0.00	\$0.00
D	8240-5-35-101-4431-1	Ayudas sociales a instituciones de enseñanza G. Corriente	\$0.00	\$0.00	\$0.00	\$0.00	\$0.00	\$0.00
D	8240-5-36-101-4431-1	Ayudas sociales a instituciones de enseñanza G. Corriente	\$0.00	\$0.00	\$0.00	\$0.00	\$0.00	\$0.00
D	8240-5-37-101-4431-1	Ayudas sociales a instituciones de enseñanza G. Corriente	\$0.00	\$0.00	\$0.00	\$0.00	\$0.00	\$0.00
D	8240-5-38-101-4431-1	Ayudas sociales a instituciones de enseñanza G. Corriente	\$0.00	\$0.00	\$0.00	\$0.00	\$0.00	\$0.00
D	8240-5-39-101-4431-1	Ayudas sociales a instituciones de enseñanza G. Corriente	\$0.00	\$0.00	\$0.00	\$0.00	\$0.00	\$0.00
D	8240-5-40-101-4431-1	Ayudas sociales a instituciones de enseñanza G. Corriente	\$0.00	\$0.00	\$0.00	\$0.00	\$0.00	\$0.00
D	8240-5-41-101-4431-1	Ayudas sociales a instituciones de enseñanza G. Corriente	\$0.00	\$0.00	\$0.00	\$0.00	\$0.00	\$0.00
D	8240-5-42-101-4431-1	Ayudas sociales a instituciones de enseñanza G. Corriente	\$0.00	\$0.00	\$0.00	\$0.00	\$0.00	\$0.00
D	8240-5-43-101-4431-1	Ayudas sociales a instituciones de enseñanza G. Corriente	\$0.00	\$0.00	\$0.00	\$0.00	\$0.00	\$0.00
D	8240-5-44-101-4431-1	Ayudas sociales a instituciones de enseñanza G. Corriente	\$0.00	\$0.00	\$0.00	\$0.00	\$0.00	\$0.00
D	8240-5-45-101-4431-1	Ayudas sociales a instituciones de enseñanza G. Corriente	\$0.00	\$0.00	\$0.00	\$0.00	\$0.00	\$0.00
D	8240-5-46-101-4431-1	Ayudas sociales a instituciones de enseñanza G. Corriente	\$0.00	\$0.00	\$0.00	\$0.00	\$0.00	\$0.00
D	8240-5-47-101-4431-1	Ayudas sociales a instituciones de enseñanza G. Corriente	\$0.00	\$0.00	\$0.00	\$0.00	\$0.00	\$0.00
D	8240-5-48-101-4431-1	Ayudas sociales a instituciones de enseñanza G. Corriente	\$0.00	\$0.00	\$0.00	\$0.00	\$0.00	\$0.00
D	8240-5-49-101-4431-1	Ayudas sociales a instituciones de enseñanza G. Corriente	\$0.00	\$0.00	\$0.00	\$0.00	\$0.00	\$0.00
D	8240-5-50-101-4431-1	Ayudas sociales a instituciones de enseñanza G. Corriente	\$0.00	\$0.00	\$0.00	\$0.00	\$0.00	\$0.00
D	8240-6-01-101-2111-1	Materiales, útiles y equipos menores de oficina G. Corriente	\$0.00	\$0.00	\$319.00	\$319.00	\$0.00	\$0.00
D	8240-6-01-101-2141-1	Materiales, útiles y equipos menores de tecnologías de la información y comunicaciones G. Corriente	\$0.00	\$0.00	\$44.40	\$44.40	\$0.00	\$0.00
D	8240-6-01-101-2151-1	Material impreso e información digital G. Corriente	\$0.00	\$0.00	\$0.00	\$0.00	\$0.00	\$0.00
D	8240-6-01-101-2211-1	Productos alimenticios para personas G. Corriente	\$0.00	\$0.00	\$840.00	\$840.00	\$0.00	\$0.00
D	8240-6-01-101-2231-1	Utensilios para el servicio de alimentación G. Corriente	\$0.00	\$0.00	\$0.00	\$0.00	\$0.00	\$0.00
D	8240-6-01-101-3311-1	Servicios legales, de contabilidad, auditoría y relacionados G. Corriente	\$0.00	\$0.00	\$44,189.00	\$44,189.00	\$0.00	\$0.00
D	8240-6-01-101-3331-1	Servicios de consultoría administrativa, procesos, técnica y en tecnologías de la información G. Corriente	\$0.00	\$0.00	\$29,000.00	\$29,000.00	\$0.00	\$0.00
D	8240-6-01-101-3361-1	Servicios de apoyo administrativo, fotocopiado e impresión G. Corriente	\$0.00	\$0.00	\$23,780.00	\$23,780.00	\$0.00	\$0.00
D	8240-6-01-101-3411-1	Servicios financieros y bancarios G. Corriente	\$0.00	\$0.00	\$0.00	\$0.00	\$0.00	\$0.00
D	8240-6-01-101-3721-1	Pasajes terrestres Nacionales G. Corriente	\$0.00	\$0.00	\$1,222.00	\$1,222.00	\$0.00	\$0.00
D	8240-6-01-101-3751-1	Viáticos en el país G. Corriente	\$0.00	\$0.00	\$0.00	\$0.00	\$0.00	\$0.00
D	8240-6-02-101-4431-1	Ayudas sociales a instituciones de enseñanza G. Corriente	\$0.00	\$0.00	\$0.00	\$0.00	\$0.00	\$0.00
D	8240-6-03-101-4431-1	Ayudas sociales a instituciones de enseñanza G. Corriente	\$0.00	\$0.00	\$0.00	\$0.00	\$0.00	\$0.00



## PRONABES-PUEBLA Puebla

Balanza de Comprobación del 01/dic./2018 al 31/dic./2018  
Cuentas de Mayor con saldo y/o movimientos. (De la cuenta: 1000 a la 9000)

Usr: supervisor  
Rep: rptBalanzaComprobacion

Fecha y 11/ene./2019  
hora de Impresión 01:18 p. m.

Nat.	Cuenta	Nombre de la cuenta	SALDO ANTERIOR		MOVIMIENTOS		SALDO ACTUAL	
			DEUDOR	ACREEDOR	DEUDOR	ACREEDOR	DEUDOR	ACREEDOR
D	8240-6-04-101-4431-1	Ayudas sociales a instituciones de enseñanza G. Corriente	\$0.00	\$0.00	\$363,480.00	\$363,480.00	\$0.00	\$0.00
D	8240-6-05-101-4431-1	Ayudas sociales a instituciones de enseñanza G. Corriente	\$0.00	\$0.00	\$121,240.00	\$121,240.00	\$0.00	\$0.00
D	8240-6-06-101-4431-1	Ayudas sociales a instituciones de enseñanza G. Corriente	\$0.00	\$0.00	\$3,000.00	\$3,000.00	\$0.00	\$0.00
D	8240-6-07-101-4431-1	Ayudas sociales a instituciones de enseñanza G. Corriente	\$0.00	\$0.00	\$14,240.00	\$14,240.00	\$0.00	\$0.00
D	8240-6-08-101-4431-1	Ayudas sociales a instituciones de enseñanza G. Corriente	\$0.00	\$0.00	\$9,000.00	\$9,000.00	\$0.00	\$0.00
D	8240-6-09-101-4431-1	Ayudas sociales a instituciones de enseñanza G. Corriente	\$0.00	\$0.00	\$0.00	\$0.00	\$0.00	\$0.00
D	8240-6-10-101-4431-1	Ayudas sociales a instituciones de enseñanza G. Corriente	\$0.00	\$0.00	\$0.00	\$0.00	\$0.00	\$0.00
D	8240-6-11-101-4431-1	Ayudas sociales a instituciones de enseñanza G. Corriente	\$0.00	\$0.00	\$9,920.00	\$9,920.00	\$0.00	\$0.00
D	8240-6-12-101-4431-1	Ayudas sociales a instituciones de enseñanza G. Corriente	\$0.00	\$0.00	\$0.00	\$0.00	\$0.00	\$0.00
D	8240-6-13-101-4431-1	Ayudas sociales a instituciones de enseñanza G. Corriente	\$0.00	\$0.00	\$600.00	\$600.00	\$0.00	\$0.00
D	8240-6-14-101-4431-1	Ayudas sociales a instituciones de enseñanza G. Corriente	\$0.00	\$0.00	\$9,000.00	\$9,000.00	\$0.00	\$0.00
D	8240-6-15-101-4431-1	Ayudas sociales a instituciones de enseñanza G. Corriente	\$0.00	\$0.00	\$0.00	\$0.00	\$0.00	\$0.00
D	8240-6-16-101-4431-1	Ayudas sociales a instituciones de enseñanza G. Corriente	\$0.00	\$0.00	\$0.00	\$0.00	\$0.00	\$0.00
D	8240-6-17-101-4431-1	Ayudas sociales a instituciones de enseñanza G. Corriente	\$0.00	\$0.00	\$3,000.00	\$3,000.00	\$0.00	\$0.00
D	8240-6-18-101-4431-1	Ayudas sociales a instituciones de enseñanza G. Corriente	\$0.00	\$0.00	\$0.00	\$0.00	\$0.00	\$0.00
D	8240-6-19-101-4431-1	Ayudas sociales a instituciones de enseñanza G. Corriente	\$0.00	\$0.00	\$33,760.00	\$33,760.00	\$0.00	\$0.00
D	8240-6-20-101-4431-1	Ayudas sociales a instituciones de enseñanza G. Corriente	\$0.00	\$0.00	\$0.00	\$0.00	\$0.00	\$0.00
D	8240-6-21-101-4431-1	Ayudas sociales a instituciones de enseñanza G. Corriente	\$0.00	\$0.00	\$0.00	\$0.00	\$0.00	\$0.00
D	8240-6-22-101-4431-1	Ayudas sociales a instituciones de enseñanza G. Corriente	\$0.00	\$0.00	\$0.00	\$0.00	\$0.00	\$0.00
D	8240-6-23-101-4431-1	Ayudas sociales a instituciones de enseñanza G. Corriente	\$0.00	\$0.00	\$0.00	\$0.00	\$0.00	\$0.00
D	8240-6-24-101-4431-1	Ayudas sociales a instituciones de enseñanza G. Corriente	\$0.00	\$0.00	\$3,000.00	\$3,000.00	\$0.00	\$0.00
D	8240-6-25-101-4431-1	Ayudas sociales a instituciones de enseñanza G. Corriente	\$0.00	\$0.00	\$0.00	\$0.00	\$0.00	\$0.00
D	8240-6-26-101-4431-1	Ayudas sociales a instituciones de enseñanza G. Corriente	\$0.00	\$0.00	\$0.00	\$0.00	\$0.00	\$0.00
D	8240-6-27-101-4431-1	Ayudas sociales a instituciones de enseñanza G. Corriente	\$0.00	\$0.00	\$6,600.00	\$6,600.00	\$0.00	\$0.00
D	8240-6-28-101-4431-1	Ayudas sociales a instituciones de enseñanza G. Corriente	\$0.00	\$0.00	\$3,000.00	\$3,000.00	\$0.00	\$0.00
D	8240-6-29-101-4431-1	Ayudas sociales a instituciones de enseñanza G. Corriente	\$0.00	\$0.00	\$0.00	\$0.00	\$0.00	\$0.00
D	8240-6-30-101-4431-1	Ayudas sociales a instituciones de enseñanza G. Corriente	\$0.00	\$0.00	\$20,520.00	\$20,520.00	\$0.00	\$0.00
D	8240-6-31-101-4431-1	Ayudas sociales a instituciones de enseñanza G. Corriente	\$0.00	\$0.00	\$13,800.00	\$13,800.00	\$0.00	\$0.00
D	8240-6-32-101-4431-1	Ayudas sociales a instituciones de enseñanza G. Corriente	\$0.00	\$0.00	\$66,560.00	\$66,560.00	\$0.00	\$0.00
D	8240-6-33-101-4431-1	Ayudas sociales a instituciones de enseñanza G. Corriente	\$0.00	\$0.00	\$12,000.00	\$12,000.00	\$0.00	\$0.00
D	8240-6-34-101-4431-1	Ayudas sociales a instituciones de enseñanza G. Corriente	\$0.00	\$0.00	\$28,600.00	\$28,600.00	\$0.00	\$0.00
D	8240-6-35-101-4431-1	Ayudas sociales a instituciones de enseñanza G. Corriente	\$0.00	\$0.00	\$42,200.00	\$42,200.00	\$0.00	\$0.00
D	8240-6-36-101-4431-1	Ayudas sociales a instituciones de enseñanza G. Corriente	\$0.00	\$0.00	\$3,000.00	\$3,000.00	\$0.00	\$0.00
D	8240-6-37-101-4431-1	Ayudas sociales a instituciones de enseñanza G. Corriente	\$0.00	\$0.00	\$7,000.00	\$7,000.00	\$0.00	\$0.00
D	8240-6-38-101-4431-1	Ayudas sociales a instituciones de enseñanza G. Corriente	\$0.00	\$0.00	\$9,600.00	\$9,600.00	\$0.00	\$0.00
D	8240-6-39-101-4431-1	Ayudas sociales a instituciones de enseñanza G. Corriente	\$0.00	\$0.00	\$0.00	\$0.00	\$0.00	\$0.00
D	8240-6-40-101-4431-1	Ayudas sociales a instituciones de enseñanza G. Corriente	\$0.00	\$0.00	\$0.00	\$0.00	\$0.00	\$0.00
D	8240-6-41-101-4431-1	Ayudas sociales a instituciones de enseñanza G. Corriente	\$0.00	\$0.00	\$0.00	\$0.00	\$0.00	\$0.00
D	8240-6-42-101-4431-1	Ayudas sociales a instituciones de enseñanza G. Corriente	\$0.00	\$0.00	\$3,680.00	\$3,680.00	\$0.00	\$0.00
D	8240-6-43-101-4431-1	Ayudas sociales a instituciones de enseñanza G. Corriente	\$0.00	\$0.00	\$0.00	\$0.00	\$0.00	\$0.00
D	8240-6-44-101-4431-1	Ayudas sociales a instituciones de enseñanza G. Corriente	\$0.00	\$0.00	\$0.00	\$0.00	\$0.00	\$0.00
D	8240-6-45-101-4431-1	Ayudas sociales a instituciones de enseñanza G. Corriente	\$0.00	\$0.00	\$0.00	\$0.00	\$0.00	\$0.00
D	8240-6-46-101-4431-1	Ayudas sociales a instituciones de enseñanza G. Corriente	\$0.00	\$0.00	\$0.00	\$0.00	\$0.00	\$0.00
D	8240-6-47-101-4431-1	Ayudas sociales a instituciones de enseñanza G. Corriente	\$0.00	\$0.00	\$0.00	\$0.00	\$0.00	\$0.00
D	8240-6-48-101-4431-1	Ayudas sociales a instituciones de enseñanza G. Corriente	\$0.00	\$0.00	\$0.00	\$0.00	\$0.00	\$0.00
D	8240-6-49-101-4431-1	Ayudas sociales a instituciones de enseñanza G. Corriente	\$0.00	\$0.00	\$0.00	\$0.00	\$0.00	\$0.00
D	8240-6-50-101-4431-1	Ayudas sociales a instituciones de enseñanza G. Corriente	\$0.00	\$0.00	\$0.00	\$0.00	\$0.00	\$0.00
D	8250	PRESUPUESTO DE EGRESOS DEVENGADO	\$0.00	\$0.00	\$935,394.40	\$935,394.40	\$0.00	\$0.00





# PRONABES-PUEBLA Puebla

Balanza de Comprobación del 01/dic./2018 al 31/dic./2018

Cuentas de Mayor con saldo y/o movimientos. (De la cuenta: 1000 a la 9000)

Usr: supervisor  
Rep: rptBalanzaComprobacion

Fecha y 11/ene./2019  
hora de Impresión 01:18 p. m.

Nat.	Cuenta	Nombre de la cuenta	SALDO ANTERIOR		MOVIMIENTOS		SALDO ACTUAL	
			DEUDOR	ACREEDOR	DEUDOR	ACREEDOR	DEUDOR	ACREEDOR
D	8250-5-48-101-4431-1	Ayudas sociales a instituciones de enseñanza G. Corriente	\$0.00	\$0.00	\$0.00	\$0.00	\$0.00	\$0.00
D	8250-5-49-101-4431-1	Ayudas sociales a instituciones de enseñanza G. Corriente	\$0.00	\$0.00	\$0.00	\$0.00	\$0.00	\$0.00
D	8250-5-50-101-4431-1	Ayudas sociales a instituciones de enseñanza G. Corriente	\$0.00	\$0.00	\$0.00	\$0.00	\$0.00	\$0.00
D	8250-6-01-101-2111-1	Materiales, útiles y equipos menores de oficina G. Corriente	\$0.00	\$0.00	\$319.00	\$319.00	\$0.00	\$0.00
D	8250-6-01-101-2141-1	Materiales, útiles y equipos menores de tecnologías de la información y comunicaciones G. Corriente	\$0.00	\$0.00	\$44.40	\$44.40	\$0.00	\$0.00
D	8250-6-01-101-2151-1	Material impreso e información digital G. Corriente	\$0.00	\$0.00	\$0.00	\$0.00	\$0.00	\$0.00
D	8250-6-01-101-2211-1	Productos alimenticios para personas G. Corriente	\$0.00	\$0.00	\$840.00	\$840.00	\$0.00	\$0.00
D	8250-6-01-101-2231-1	Utensilios para el servicio de alimentación G. Corriente	\$0.00	\$0.00	\$0.00	\$0.00	\$0.00	\$0.00
D	8250-6-01-101-3311-1	Servicios legales, de contabilidad, auditoría y relacionados G. Corriente	\$0.00	\$0.00	\$44,189.00	\$44,189.00	\$0.00	\$0.00
D	8250-6-01-101-3331-1	Servicios de consultoría administrativa, procesos, técnica y en tecnologías de la información G. Corriente	\$0.00	\$0.00	\$29,000.00	\$29,000.00	\$0.00	\$0.00
D	8250-6-01-101-3361-1	Servicios de apoyo administrativo, fotocopiado e impresión G. Corriente	\$0.00	\$0.00	\$23,780.00	\$23,780.00	\$0.00	\$0.00
D	8250-6-01-101-3411-1	Servicios financieros y bancarios G. Corriente	\$0.00	\$0.00	\$0.00	\$0.00	\$0.00	\$0.00
D	8250-6-01-101-3721-1	Pasajes terrestres Nacionales G. Corriente	\$0.00	\$0.00	\$1,222.00	\$1,222.00	\$0.00	\$0.00
D	8250-6-01-101-3751-1	Viáticos en el país G. Corriente	\$0.00	\$0.00	\$0.00	\$0.00	\$0.00	\$0.00
D	8250-6-02-101-4431-1	Ayudas sociales a instituciones de enseñanza G. Corriente	\$0.00	\$0.00	\$0.00	\$0.00	\$0.00	\$0.00
D	8250-6-03-101-4431-1	Ayudas sociales a instituciones de enseñanza G. Corriente	\$0.00	\$0.00	\$0.00	\$0.00	\$0.00	\$0.00
D	8250-6-04-101-4431-1	Ayudas sociales a instituciones de enseñanza G. Corriente	\$0.00	\$0.00	\$363,480.00	\$363,480.00	\$0.00	\$0.00
D	8250-6-05-101-4431-1	Ayudas sociales a instituciones de enseñanza G. Corriente	\$0.00	\$0.00	\$121,240.00	\$121,240.00	\$0.00	\$0.00
D	8250-6-06-101-4431-1	Ayudas sociales a instituciones de enseñanza G. Corriente	\$0.00	\$0.00	\$3,000.00	\$3,000.00	\$0.00	\$0.00
D	8250-6-07-101-4431-1	Ayudas sociales a instituciones de enseñanza G. Corriente	\$0.00	\$0.00	\$14,240.00	\$14,240.00	\$0.00	\$0.00
D	8250-6-08-101-4431-1	Ayudas sociales a instituciones de enseñanza G. Corriente	\$0.00	\$0.00	\$9,000.00	\$9,000.00	\$0.00	\$0.00
D	8250-6-09-101-4431-1	Ayudas sociales a instituciones de enseñanza G. Corriente	\$0.00	\$0.00	\$0.00	\$0.00	\$0.00	\$0.00
D	8250-6-10-101-4431-1	Ayudas sociales a instituciones de enseñanza G. Corriente	\$0.00	\$0.00	\$0.00	\$0.00	\$0.00	\$0.00
D	8250-6-11-101-4431-1	Ayudas sociales a instituciones de enseñanza G. Corriente	\$0.00	\$0.00	\$9,920.00	\$9,920.00	\$0.00	\$0.00
D	8250-6-12-101-4431-1	Ayudas sociales a instituciones de enseñanza G. Corriente	\$0.00	\$0.00	\$0.00	\$0.00	\$0.00	\$0.00
D	8250-6-13-101-4431-1	Ayudas sociales a instituciones de enseñanza G. Corriente	\$0.00	\$0.00	\$600.00	\$600.00	\$0.00	\$0.00
D	8250-6-14-101-4431-1	Ayudas sociales a instituciones de enseñanza G. Corriente	\$0.00	\$0.00	\$9,000.00	\$9,000.00	\$0.00	\$0.00
D	8250-6-15-101-4431-1	Ayudas sociales a instituciones de enseñanza G. Corriente	\$0.00	\$0.00	\$0.00	\$0.00	\$0.00	\$0.00
D	8250-6-16-101-4431-1	Ayudas sociales a instituciones de enseñanza G. Corriente	\$0.00	\$0.00	\$0.00	\$0.00	\$0.00	\$0.00
D	8250-6-17-101-4431-1	Ayudas sociales a instituciones de enseñanza G. Corriente	\$0.00	\$0.00	\$3,000.00	\$3,000.00	\$0.00	\$0.00
D	8250-6-18-101-4431-1	Ayudas sociales a instituciones de enseñanza G. Corriente	\$0.00	\$0.00	\$0.00	\$0.00	\$0.00	\$0.00
D	8250-6-19-101-4431-1	Ayudas sociales a instituciones de enseñanza G. Corriente	\$0.00	\$0.00	\$33,760.00	\$33,760.00	\$0.00	\$0.00
D	8250-6-20-101-4431-1	Ayudas sociales a instituciones de enseñanza G. Corriente	\$0.00	\$0.00	\$0.00	\$0.00	\$0.00	\$0.00
D	8250-6-21-101-4431-1	Ayudas sociales a instituciones de enseñanza G. Corriente	\$0.00	\$0.00	\$0.00	\$0.00	\$0.00	\$0.00
D	8250-6-22-101-4431-1	Ayudas sociales a instituciones de enseñanza G. Corriente	\$0.00	\$0.00	\$0.00	\$0.00	\$0.00	\$0.00
D	8250-6-23-101-4431-1	Ayudas sociales a instituciones de enseñanza G. Corriente	\$0.00	\$0.00	\$0.00	\$0.00	\$0.00	\$0.00
D	8250-6-24-101-4431-1	Ayudas sociales a instituciones de enseñanza G. Corriente	\$0.00	\$0.00	\$3,000.00	\$3,000.00	\$0.00	\$0.00
D	8250-6-25-101-4431-1	Ayudas sociales a instituciones de enseñanza G. Corriente	\$0.00	\$0.00	\$0.00	\$0.00	\$0.00	\$0.00
D	8250-6-26-101-4431-1	Ayudas sociales a instituciones de enseñanza G. Corriente	\$0.00	\$0.00	\$0.00	\$0.00	\$0.00	\$0.00
D	8250-6-27-101-4431-1	Ayudas sociales a instituciones de enseñanza G. Corriente	\$0.00	\$0.00	\$6,600.00	\$6,600.00	\$0.00	\$0.00
D	8250-6-28-101-4431-1	Ayudas sociales a instituciones de enseñanza G. Corriente	\$0.00	\$0.00	\$3,000.00	\$3,000.00	\$0.00	\$0.00
D	8250-6-29-101-4431-1	Ayudas sociales a instituciones de enseñanza G. Corriente	\$0.00	\$0.00	\$0.00	\$0.00	\$0.00	\$0.00
D	8250-6-30-101-4431-1	Ayudas sociales a instituciones de enseñanza G. Corriente	\$0.00	\$0.00	\$20,520.00	\$20,520.00	\$0.00	\$0.00
D	8250-6-31-101-4431-1	Ayudas sociales a instituciones de enseñanza G. Corriente	\$0.00	\$0.00	\$13,800.00	\$13,800.00	\$0.00	\$0.00



# PRONABES-PUEBLA Puebla

Balanza de Comprobación del 01/dic./2018 al 31/dic./2018

Cuentas de Mayor con saldo y/o movimientos. (De la cuenta: 1000 a la 9000)

Usu: supervisor

Rep: rptBalanzaComprobacion

Fecha y 11/ene./2019

hora de Impresión 01:18 p. m.

Nat.	Cuenta	Nombre de la cuenta	SALDO ANTERIOR		MOVIMIENTOS		SALDO ACTUAL	
			DEUDOR	ACREEDOR	DEUDOR	ACREEDOR	DEUDOR	ACREEDOR
D	8250-6-32-101-4431-1	Ayudas sociales a instituciones de enseñanza G. Corriente	\$0.00	\$0.00	\$66,560.00	\$66,560.00	\$0.00	\$0.00
D	8250-6-33-101-4431-1	Ayudas sociales a instituciones de enseñanza G. Corriente	\$0.00	\$0.00	\$12,000.00	\$12,000.00	\$0.00	\$0.00
D	8250-6-34-101-4431-1	Ayudas sociales a instituciones de enseñanza G. Corriente	\$0.00	\$0.00	\$28,600.00	\$28,600.00	\$0.00	\$0.00
D	8250-6-35-101-4431-1	Ayudas sociales a instituciones de enseñanza G. Corriente	\$0.00	\$0.00	\$42,200.00	\$42,200.00	\$0.00	\$0.00
D	8250-6-36-101-4431-1	Ayudas sociales a instituciones de enseñanza G. Corriente	\$0.00	\$0.00	\$3,000.00	\$3,000.00	\$0.00	\$0.00
D	8250-6-37-101-4431-1	Ayudas sociales a instituciones de enseñanza G. Corriente	\$0.00	\$0.00	\$7,000.00	\$7,000.00	\$0.00	\$0.00
D	8250-6-38-101-4431-1	Ayudas sociales a instituciones de enseñanza G. Corriente	\$0.00	\$0.00	\$9,600.00	\$9,600.00	\$0.00	\$0.00
D	8250-6-39-101-4431-1	Ayudas sociales a instituciones de enseñanza G. Corriente	\$0.00	\$0.00	\$0.00	\$0.00	\$0.00	\$0.00
D	8250-6-40-101-4431-1	Ayudas sociales a instituciones de enseñanza G. Corriente	\$0.00	\$0.00	\$0.00	\$0.00	\$0.00	\$0.00
D	8250-6-41-101-4431-1	Ayudas sociales a instituciones de enseñanza G. Corriente	\$0.00	\$0.00	\$0.00	\$0.00	\$0.00	\$0.00
D	8250-6-42-101-4431-1	Ayudas sociales a instituciones de enseñanza G. Corriente	\$0.00	\$0.00	\$3,680.00	\$3,680.00	\$0.00	\$0.00
D	8250-6-43-101-4431-1	Ayudas sociales a instituciones de enseñanza G. Corriente	\$0.00	\$0.00	\$0.00	\$0.00	\$0.00	\$0.00
D	8250-6-44-101-4431-1	Ayudas sociales a instituciones de enseñanza G. Corriente	\$0.00	\$0.00	\$0.00	\$0.00	\$0.00	\$0.00
D	8250-6-45-101-4431-1	Ayudas sociales a instituciones de enseñanza G. Corriente	\$0.00	\$0.00	\$0.00	\$0.00	\$0.00	\$0.00
D	8250-6-46-101-4431-1	Ayudas sociales a instituciones de enseñanza G. Corriente	\$0.00	\$0.00	\$0.00	\$0.00	\$0.00	\$0.00
D	8250-6-47-101-4431-1	Ayudas sociales a instituciones de enseñanza G. Corriente	\$0.00	\$0.00	\$0.00	\$0.00	\$0.00	\$0.00
D	8250-6-48-101-4431-1	Ayudas sociales a instituciones de enseñanza G. Corriente	\$0.00	\$0.00	\$0.00	\$0.00	\$0.00	\$0.00
D	8250-6-49-101-4431-1	Ayudas sociales a instituciones de enseñanza G. Corriente	\$0.00	\$0.00	\$0.00	\$0.00	\$0.00	\$0.00
D	8250-6-50-101-4431-1	Ayudas sociales a instituciones de enseñanza G. Corriente	\$0.00	\$0.00	\$0.00	\$0.00	\$0.00	\$0.00
D	8260	PRESUPUESTO DE EGRESOS EJERCIDO	\$0.00	\$0.00	\$935,394.40	\$935,394.40	\$0.00	\$0.00
D	8260-5-01-101-4241-1	Transferencias otorgadas a entidades federativas y municipios G. Corriente	\$0.00	\$0.00	\$0.00	\$0.00	\$0.00	\$0.00
D	8260-5-02-101-4431-1	Ayudas sociales a instituciones de enseñanza G. Corriente	\$0.00	\$0.00	\$0.00	\$0.00	\$0.00	\$0.00
D	8260-5-03-101-4431-1	Ayudas sociales a instituciones de enseñanza G. Corriente	\$0.00	\$0.00	\$600.00	\$600.00	\$0.00	\$0.00
D	8260-5-04-101-4431-1	Ayudas sociales a instituciones de enseñanza G. Corriente	\$0.00	\$0.00	\$48,000.00	\$48,000.00	\$0.00	\$0.00
D	8260-5-05-101-4431-1	Ayudas sociales a instituciones de enseñanza G. Corriente	\$0.00	\$0.00	\$0.00	\$0.00	\$0.00	\$0.00
D	8260-5-06-101-4431-1	Ayudas sociales a instituciones de enseñanza G. Corriente	\$0.00	\$0.00	\$0.00	\$0.00	\$0.00	\$0.00
D	8260-5-07-101-4431-1	Ayudas sociales a instituciones de enseñanza G. Corriente	\$0.00	\$0.00	\$0.00	\$0.00	\$0.00	\$0.00
D	8260-5-08-101-4431-1	Ayudas sociales a instituciones de enseñanza G. Corriente	\$0.00	\$0.00	\$0.00	\$0.00	\$0.00	\$0.00
D	8260-5-09-101-4431-1	Ayudas sociales a instituciones de enseñanza G. Corriente	\$0.00	\$0.00	\$0.00	\$0.00	\$0.00	\$0.00
D	8260-5-10-101-4431-1	Ayudas sociales a instituciones de enseñanza G. Corriente	\$0.00	\$0.00	\$0.00	\$0.00	\$0.00	\$0.00
D	8260-5-11-101-4431-1	Ayudas sociales a instituciones de enseñanza G. Corriente	\$0.00	\$0.00	\$0.00	\$0.00	\$0.00	\$0.00
D	8260-5-12-101-4431-1	Ayudas sociales a instituciones de enseñanza G. Corriente	\$0.00	\$0.00	\$0.00	\$0.00	\$0.00	\$0.00
D	8260-5-13-101-4431-1	Ayudas sociales a instituciones de enseñanza G. Corriente	\$0.00	\$0.00	\$0.00	\$0.00	\$0.00	\$0.00
D	8260-5-14-101-4431-1	Ayudas sociales a instituciones de enseñanza G. Corriente	\$0.00	\$0.00	\$0.00	\$0.00	\$0.00	\$0.00
D	8260-5-15-101-4431-1	Ayudas sociales a instituciones de enseñanza G. Corriente	\$0.00	\$0.00	\$600.00	\$600.00	\$0.00	\$0.00
D	8260-5-16-101-4431-1	Ayudas sociales a instituciones de enseñanza G. Corriente	\$0.00	\$0.00	\$0.00	\$0.00	\$0.00	\$0.00
D	8260-5-17-101-4431-1	Ayudas sociales a instituciones de enseñanza G. Corriente	\$0.00	\$0.00	\$0.00	\$0.00	\$0.00	\$0.00
D	8260-5-18-101-4431-1	Ayudas sociales a instituciones de enseñanza G. Corriente	\$0.00	\$0.00	\$0.00	\$0.00	\$0.00	\$0.00
D	8260-5-19-101-4431-1	Ayudas sociales a instituciones de enseñanza G. Corriente	\$0.00	\$0.00	\$0.00	\$0.00	\$0.00	\$0.00
D	8260-5-20-101-4431-1	Ayudas sociales a instituciones de enseñanza G. Corriente	\$0.00	\$0.00	\$0.00	\$0.00	\$0.00	\$0.00
D	8260-5-21-101-4431-1	Ayudas sociales a instituciones de enseñanza G. Corriente	\$0.00	\$0.00	\$0.00	\$0.00	\$0.00	\$0.00
D	8260-5-22-101-4431-1	Ayudas sociales a instituciones de enseñanza G. Corriente	\$0.00	\$0.00	\$0.00	\$0.00	\$0.00	\$0.00
D	8260-5-23-101-4431-1	Ayudas sociales a instituciones de enseñanza G. Corriente	\$0.00	\$0.00	\$0.00	\$0.00	\$0.00	\$0.00
D	8260-5-24-101-4431-1	Ayudas sociales a instituciones de enseñanza G. Corriente	\$0.00	\$0.00	\$0.00	\$0.00	\$0.00	\$0.00
D	8260-5-25-101-4431-1	Ayudas sociales a instituciones de enseñanza G. Corriente	\$0.00	\$0.00	\$0.00	\$0.00	\$0.00	\$0.00
D	8260-5-26-101-4431-1	Ayudas sociales a instituciones de enseñanza G. Corriente	\$0.00	\$0.00	\$0.00	\$0.00	\$0.00	\$0.00
D	8260-5-27-101-4431-1	Ayudas sociales a instituciones de enseñanza G. Corriente	\$0.00	\$0.00	\$0.00	\$0.00	\$0.00	\$0.00





# PRONABES-PUEBLA Puebla

Balanza de Comprobación del 01/dic./2018 al 31/dic./2018

Cuentas de Mayor con saldo y/o movimientos. (De la cuenta: 1000 a la 9000)

Usr: supervisor  
Rep: rptBalanzaComprobacion

Fecha y 11/ene./2019  
hora de Impresión 01:18 p. m.

Nat.	Cuenta	Nombre de la cuenta	SALDO ANTERIOR		MOVIMIENTOS		SALDO ACTUAL	
			DEUDOR	ACREEDOR	DEUDOR	ACREEDOR	DEUDOR	ACREEDOR
D	8260-5-28-101-4431-1	Ayudas sociales a instituciones de enseñanza G. Corriente	\$0.00	\$0.00	\$0.00	\$0.00	\$0.00	\$0.00
D	8260-5-29-101-4431-1	Ayudas sociales a instituciones de enseñanza G. Corriente	\$0.00	\$0.00	\$0.00	\$0.00	\$0.00	\$0.00
D	8260-5-30-101-4431-1	Ayudas sociales a instituciones de enseñanza G. Corriente	\$0.00	\$0.00	\$0.00	\$0.00	\$0.00	\$0.00
D	8260-5-31-101-4431-1	Ayudas sociales a instituciones de enseñanza G. Corriente	\$0.00	\$0.00	\$0.00	\$0.00	\$0.00	\$0.00
D	8260-5-32-101-4431-1	Ayudas sociales a instituciones de enseñanza G. Corriente	\$0.00	\$0.00	\$0.00	\$0.00	\$0.00	\$0.00
D	8260-5-33-101-4431-1	Ayudas sociales a instituciones de enseñanza G. Corriente	\$0.00	\$0.00	\$0.00	\$0.00	\$0.00	\$0.00
D	8260-5-34-101-4431-1	Ayudas sociales a instituciones de enseñanza G. Corriente	\$0.00	\$0.00	\$0.00	\$0.00	\$0.00	\$0.00
D	8260-5-35-101-4431-1	Ayudas sociales a instituciones de enseñanza G. Corriente	\$0.00	\$0.00	\$0.00	\$0.00	\$0.00	\$0.00
D	8260-5-36-101-4431-1	Ayudas sociales a instituciones de enseñanza G. Corriente	\$0.00	\$0.00	\$0.00	\$0.00	\$0.00	\$0.00
D	8260-5-37-101-4431-1	Ayudas sociales a instituciones de enseñanza G. Corriente	\$0.00	\$0.00	\$0.00	\$0.00	\$0.00	\$0.00
D	8260-5-38-101-4431-1	Ayudas sociales a instituciones de enseñanza G. Corriente	\$0.00	\$0.00	\$0.00	\$0.00	\$0.00	\$0.00
D	8260-5-39-101-4431-1	Ayudas sociales a instituciones de enseñanza G. Corriente	\$0.00	\$0.00	\$0.00	\$0.00	\$0.00	\$0.00
D	8260-5-40-101-4431-1	Ayudas sociales a instituciones de enseñanza G. Corriente	\$0.00	\$0.00	\$0.00	\$0.00	\$0.00	\$0.00
D	8260-5-41-101-4431-1	Ayudas sociales a instituciones de enseñanza G. Corriente	\$0.00	\$0.00	\$0.00	\$0.00	\$0.00	\$0.00
D	8260-5-42-101-4431-1	Ayudas sociales a instituciones de enseñanza G. Corriente	\$0.00	\$0.00	\$0.00	\$0.00	\$0.00	\$0.00
D	8260-5-43-101-4431-1	Ayudas sociales a instituciones de enseñanza G. Corriente	\$0.00	\$0.00	\$0.00	\$0.00	\$0.00	\$0.00
D	8260-5-44-101-4431-1	Ayudas sociales a instituciones de enseñanza G. Corriente	\$0.00	\$0.00	\$0.00	\$0.00	\$0.00	\$0.00
D	8260-5-45-101-4431-1	Ayudas sociales a instituciones de enseñanza G. Corriente	\$0.00	\$0.00	\$0.00	\$0.00	\$0.00	\$0.00
D	8260-5-46-101-4431-1	Ayudas sociales a instituciones de enseñanza G. Corriente	\$0.00	\$0.00	\$0.00	\$0.00	\$0.00	\$0.00
D	8260-5-47-101-4431-1	Ayudas sociales a instituciones de enseñanza G. Corriente	\$0.00	\$0.00	\$0.00	\$0.00	\$0.00	\$0.00
D	8260-5-48-101-4431-1	Ayudas sociales a instituciones de enseñanza G. Corriente	\$0.00	\$0.00	\$0.00	\$0.00	\$0.00	\$0.00
D	8260-5-49-101-4431-1	Ayudas sociales a instituciones de enseñanza G. Corriente	\$0.00	\$0.00	\$0.00	\$0.00	\$0.00	\$0.00
D	8260-5-50-101-4431-1	Ayudas sociales a instituciones de enseñanza G. Corriente	\$0.00	\$0.00	\$0.00	\$0.00	\$0.00	\$0.00
D	8260-6-01-101-2111-1	Materiales, útiles y equipos menores de oficina G. Corriente	\$0.00	\$0.00	\$319.00	\$319.00	\$0.00	\$0.00
D	8260-6-01-101-2141-1	Materiales, útiles y equipos menores de tecnologías de la información y comunicaciones G. Corriente	\$0.00	\$0.00	\$44.40	\$44.40	\$0.00	\$0.00
D	8260-6-01-101-2151-1	Material impreso e información digital G. Corriente	\$0.00	\$0.00	\$0.00	\$0.00	\$0.00	\$0.00
D	8260-6-01-101-2211-1	Productos alimenticios para personas G. Corriente	\$0.00	\$0.00	\$840.00	\$840.00	\$0.00	\$0.00
D	8260-6-01-101-2231-1	Utensillos para el servicio de alimentación G. Corriente	\$0.00	\$0.00	\$0.00	\$0.00	\$0.00	\$0.00
D	8260-6-01-101-3311-1	Servicios legales, de contabilidad, auditoría y relacionados G. Corriente	\$0.00	\$0.00	\$44,189.00	\$44,189.00	\$0.00	\$0.00
D	8260-6-01-101-3331-1	Servicios de consultoría administrativa, procesos, técnica y en tecnologías de la información G. Corriente	\$0.00	\$0.00	\$29,000.00	\$29,000.00	\$0.00	\$0.00
D	8260-6-01-101-3361-1	Servicios de apoyo administrativo, fotocopiado e impresión G. Corriente	\$0.00	\$0.00	\$23,780.00	\$23,780.00	\$0.00	\$0.00
D	8260-6-01-101-3411-1	Servicios financieros y bancarios G. Corriente	\$0.00	\$0.00	\$0.00	\$0.00	\$0.00	\$0.00
D	8260-6-01-101-3721-1	Pasajes terrestres Nacionales G. Corriente	\$0.00	\$0.00	\$1,222.00	\$1,222.00	\$0.00	\$0.00
D	8260-6-01-101-3751-1	Viáticos en el país G. Corriente	\$0.00	\$0.00	\$0.00	\$0.00	\$0.00	\$0.00
D	8260-6-02-101-4431-1	Ayudas sociales a instituciones de enseñanza G. Corriente	\$0.00	\$0.00	\$0.00	\$0.00	\$0.00	\$0.00
D	8260-6-03-101-4431-1	Ayudas sociales a instituciones de enseñanza G. Corriente	\$0.00	\$0.00	\$0.00	\$0.00	\$0.00	\$0.00
D	8260-6-04-101-4431-1	Ayudas sociales a instituciones de enseñanza G. Corriente	\$0.00	\$0.00	\$363,480.00	\$363,480.00	\$0.00	\$0.00
D	8260-6-05-101-4431-1	Ayudas sociales a instituciones de enseñanza G. Corriente	\$0.00	\$0.00	\$121,240.00	\$121,240.00	\$0.00	\$0.00
D	8260-6-06-101-4431-1	Ayudas sociales a instituciones de enseñanza G. Corriente	\$0.00	\$0.00	\$3,000.00	\$3,000.00	\$0.00	\$0.00
D	8260-6-07-101-4431-1	Ayudas sociales a instituciones de enseñanza G. Corriente	\$0.00	\$0.00	\$14,240.00	\$14,240.00	\$0.00	\$0.00
D	8260-6-08-101-4431-1	Ayudas sociales a instituciones de enseñanza G. Corriente	\$0.00	\$0.00	\$9,000.00	\$9,000.00	\$0.00	\$0.00
D	8260-6-09-101-4431-1	Ayudas sociales a instituciones de enseñanza G. Corriente	\$0.00	\$0.00	\$0.00	\$0.00	\$0.00	\$0.00
D	8260-6-10-101-4431-1	Ayudas sociales a instituciones de enseñanza G. Corriente	\$0.00	\$0.00	\$0.00	\$0.00	\$0.00	\$0.00
D	8260-6-11-101-4431-1	Ayudas sociales a instituciones de enseñanza G. Corriente	\$0.00	\$0.00	\$9,920.00	\$9,920.00	\$0.00	\$0.00



# PRONABES-PUEBLA Puebla

Balanza de Comprobación del 01/dic./2018 al 31/dic./2018

Cuentas de Mayor con saldo y/o movimientos. (De la cuenta: 1000 a la 9000)

Usu: supervisor

Rep: rptBalanzaComprobacion

Fecha y 11/ene./2019

hora de Impresión 01:18 p. m.

Nat.	Cuenta	Nombre de la cuenta	SALDO ANTERIOR		MOVIMIENTOS		SALDO ACTUAL	
			DEUDOR	ACREEDOR	DEUDOR	ACREEDOR	DEUDOR	ACREEDOR
D	8260-6-12-101-4431-1	Ayudas sociales a instituciones de enseñanza G. Corriente	\$0.00	\$0.00	\$0.00	\$0.00	\$0.00	\$0.00
D	8260-6-13-101-4431-1	Ayudas sociales a instituciones de enseñanza G. Corriente	\$0.00	\$0.00	\$600.00	\$600.00	\$0.00	\$0.00
D	8260-6-14-101-4431-1	Ayudas sociales a instituciones de enseñanza G. Corriente	\$0.00	\$0.00	\$9,000.00	\$9,000.00	\$0.00	\$0.00
D	8260-6-15-101-4431-1	Ayudas sociales a instituciones de enseñanza G. Corriente	\$0.00	\$0.00	\$0.00	\$0.00	\$0.00	\$0.00
D	8260-6-16-101-4431-1	Ayudas sociales a instituciones de enseñanza G. Corriente	\$0.00	\$0.00	\$0.00	\$0.00	\$0.00	\$0.00
D	8260-6-17-101-4431-1	Ayudas sociales a instituciones de enseñanza G. Corriente	\$0.00	\$0.00	\$3,000.00	\$3,000.00	\$0.00	\$0.00
D	8260-6-18-101-4431-1	Ayudas sociales a instituciones de enseñanza G. Corriente	\$0.00	\$0.00	\$0.00	\$0.00	\$0.00	\$0.00
D	8260-6-19-101-4431-1	Ayudas sociales a instituciones de enseñanza G. Corriente	\$0.00	\$0.00	\$33,760.00	\$33,760.00	\$0.00	\$0.00
D	8260-6-20-101-4431-1	Ayudas sociales a instituciones de enseñanza G. Corriente	\$0.00	\$0.00	\$0.00	\$0.00	\$0.00	\$0.00
D	8260-6-21-101-4431-1	Ayudas sociales a instituciones de enseñanza G. Corriente	\$0.00	\$0.00	\$0.00	\$0.00	\$0.00	\$0.00
D	8260-6-22-101-4431-1	Ayudas sociales a instituciones de enseñanza G. Corriente	\$0.00	\$0.00	\$0.00	\$0.00	\$0.00	\$0.00
D	8260-6-23-101-4431-1	Ayudas sociales a instituciones de enseñanza G. Corriente	\$0.00	\$0.00	\$0.00	\$0.00	\$0.00	\$0.00
D	8260-6-24-101-4431-1	Ayudas sociales a instituciones de enseñanza G. Corriente	\$0.00	\$0.00	\$3,000.00	\$3,000.00	\$0.00	\$0.00
D	8260-6-25-101-4431-1	Ayudas sociales a instituciones de enseñanza G. Corriente	\$0.00	\$0.00	\$0.00	\$0.00	\$0.00	\$0.00
D	8260-6-26-101-4431-1	Ayudas sociales a instituciones de enseñanza G. Corriente	\$0.00	\$0.00	\$0.00	\$0.00	\$0.00	\$0.00
D	8260-6-27-101-4431-1	Ayudas sociales a instituciones de enseñanza G. Corriente	\$0.00	\$0.00	\$6,600.00	\$6,600.00	\$0.00	\$0.00
D	8260-6-28-101-4431-1	Ayudas sociales a instituciones de enseñanza G. Corriente	\$0.00	\$0.00	\$3,000.00	\$3,000.00	\$0.00	\$0.00
D	8260-6-29-101-4431-1	Ayudas sociales a instituciones de enseñanza G. Corriente	\$0.00	\$0.00	\$0.00	\$0.00	\$0.00	\$0.00
D	8260-6-30-101-4431-1	Ayudas sociales a instituciones de enseñanza G. Corriente	\$0.00	\$0.00	\$20,520.00	\$20,520.00	\$0.00	\$0.00
D	8260-6-31-101-4431-1	Ayudas sociales a instituciones de enseñanza G. Corriente	\$0.00	\$0.00	\$13,800.00	\$13,800.00	\$0.00	\$0.00
D	8260-6-32-101-4431-1	Ayudas sociales a instituciones de enseñanza G. Corriente	\$0.00	\$0.00	\$66,560.00	\$66,560.00	\$0.00	\$0.00
D	8260-6-33-101-4431-1	Ayudas sociales a instituciones de enseñanza G. Corriente	\$0.00	\$0.00	\$12,000.00	\$12,000.00	\$0.00	\$0.00
D	8260-6-34-101-4431-1	Ayudas sociales a instituciones de enseñanza G. Corriente	\$0.00	\$0.00	\$28,600.00	\$28,600.00	\$0.00	\$0.00
D	8260-6-35-101-4431-1	Ayudas sociales a instituciones de enseñanza G. Corriente	\$0.00	\$0.00	\$42,200.00	\$42,200.00	\$0.00	\$0.00
D	8260-6-36-101-4431-1	Ayudas sociales a instituciones de enseñanza G. Corriente	\$0.00	\$0.00	\$3,000.00	\$3,000.00	\$0.00	\$0.00
D	8260-6-37-101-4431-1	Ayudas sociales a instituciones de enseñanza G. Corriente	\$0.00	\$0.00	\$7,000.00	\$7,000.00	\$0.00	\$0.00
D	8260-6-38-101-4431-1	Ayudas sociales a instituciones de enseñanza G. Corriente	\$0.00	\$0.00	\$9,600.00	\$9,600.00	\$0.00	\$0.00
D	8260-6-39-101-4431-1	Ayudas sociales a instituciones de enseñanza G. Corriente	\$0.00	\$0.00	\$0.00	\$0.00	\$0.00	\$0.00
D	8260-6-40-101-4431-1	Ayudas sociales a instituciones de enseñanza G. Corriente	\$0.00	\$0.00	\$0.00	\$0.00	\$0.00	\$0.00
D	8260-6-41-101-4431-1	Ayudas sociales a instituciones de enseñanza G. Corriente	\$0.00	\$0.00	\$0.00	\$0.00	\$0.00	\$0.00
D	8260-6-42-101-4431-1	Ayudas sociales a instituciones de enseñanza G. Corriente	\$0.00	\$0.00	\$3,680.00	\$3,680.00	\$0.00	\$0.00
D	8260-6-43-101-4431-1	Ayudas sociales a instituciones de enseñanza G. Corriente	\$0.00	\$0.00	\$0.00	\$0.00	\$0.00	\$0.00
D	8260-6-44-101-4431-1	Ayudas sociales a instituciones de enseñanza G. Corriente	\$0.00	\$0.00	\$0.00	\$0.00	\$0.00	\$0.00
D	8260-6-45-101-4431-1	Ayudas sociales a instituciones de enseñanza G. Corriente	\$0.00	\$0.00	\$0.00	\$0.00	\$0.00	\$0.00
D	8260-6-46-101-4431-1	Ayudas sociales a instituciones de enseñanza G. Corriente	\$0.00	\$0.00	\$0.00	\$0.00	\$0.00	\$0.00
D	8260-6-47-101-4431-1	Ayudas sociales a instituciones de enseñanza G. Corriente	\$0.00	\$0.00	\$0.00	\$0.00	\$0.00	\$0.00
D	8260-6-48-101-4431-1	Ayudas sociales a instituciones de enseñanza G. Corriente	\$0.00	\$0.00	\$0.00	\$0.00	\$0.00	\$0.00
D	8260-6-49-101-4431-1	Ayudas sociales a instituciones de enseñanza G. Corriente	\$0.00	\$0.00	\$0.00	\$0.00	\$0.00	\$0.00
D	8260-6-50-101-4431-1	Ayudas sociales a instituciones de enseñanza G. Corriente	\$0.00	\$0.00	\$0.00	\$0.00	\$0.00	\$0.00
D	8270	PRESUPUESTO DE EGRESOS PAGADO	\$100,495,423.75	\$0.00	\$935,394.40	\$0.00	\$101,430,818.15	\$0.00
D	8270-5-01-101-4241-1	Transferencias otorgadas a entidades federativas y municipios G. Corriente	\$15,940.00	\$0.00	\$0.00	\$0.00	\$15,940.00	\$0.00
D	8270-5-02-101-4431-1	Ayudas sociales a instituciones de enseñanza G. Corriente	\$121,020.00	\$0.00	\$0.00	\$0.00	\$121,020.00	\$0.00
D	8270-5-03-101-4431-1	Ayudas sociales a instituciones de enseñanza G. Corriente	\$839,435.00	\$0.00	\$600.00	\$0.00	\$840,035.00	\$0.00
D	8270-5-04-101-4431-1	Ayudas sociales a instituciones de enseñanza G. Corriente	\$24,363,665.00	\$0.00	\$48,000.00	\$0.00	\$24,411,665.00	\$0.00
D	8270-5-05-101-4431-1	Ayudas sociales a instituciones de enseñanza G. Corriente	\$317,765.00	\$0.00	\$0.00	\$0.00	\$317,765.00	\$0.00
D	8270-5-06-101-4431-1	Ayudas sociales a instituciones de enseñanza G. Corriente	\$490,385.00	\$0.00	\$0.00	\$0.00	\$490,385.00	\$0.00
D	8270-5-07-101-4431-1	Ayudas sociales a instituciones de enseñanza G. Corriente	\$452,250.00	\$0.00	\$0.00	\$0.00	\$452,250.00	\$0.00



## PRONABES-PUEBLA Puebla

Balanza de Comprobación del 01/dic./2018 al 31/dic./2018

Cuentas de Mayor con saldo y/o movimientos. (De la cuenta: 1000 a la 9000)

Usu: supervisor

Rep: rptBalanzaComprobacion

Fecha y 11/ene./2019

hora de Impresión 01:18 p. m.

Nat.	Cuenta	Nombre de la cuenta	SALDO ANTERIOR		MOVIMIENTOS		SALDO ACTUAL	
			DEUDOR	ACREEDOR	DEUDOR	ACREEDOR	DEUDOR	ACREEDOR
D	8270-5-08-101-4431-1	Ayudas sociales a instituciones de enseñanza G. Corriente	\$1,117,955.00	\$0.00	\$0.00	\$0.00	\$1,117,955.00	\$0.00
D	8270-5-09-101-4431-1	Ayudas sociales a instituciones de enseñanza G. Corriente	\$644,355.00	\$0.00	\$0.00	\$0.00	\$644,355.00	\$0.00
D	8270-5-10-101-4431-1	Ayudas sociales a instituciones de enseñanza G. Corriente	\$466,245.00	\$0.00	\$0.00	\$0.00	\$466,245.00	\$0.00
D	8270-5-11-101-4431-1	Ayudas sociales a instituciones de enseñanza G. Corriente	\$1,018,835.00	\$0.00	\$0.00	\$0.00	\$1,018,835.00	\$0.00
D	8270-5-12-101-4431-1	Ayudas sociales a instituciones de enseñanza G. Corriente	\$388,490.00	\$0.00	\$0.00	\$0.00	\$388,490.00	\$0.00
D	8270-5-13-101-4431-1	Ayudas sociales a instituciones de enseñanza G. Corriente	\$1,236,830.00	\$0.00	\$0.00	\$0.00	\$1,236,830.00	\$0.00
D	8270-5-14-101-4431-1	Ayudas sociales a instituciones de enseñanza G. Corriente	\$364,755.00	\$0.00	\$0.00	\$0.00	\$364,755.00	\$0.00
D	8270-5-15-101-4431-1	Ayudas sociales a instituciones de enseñanza G. Corriente	\$712,380.00	\$0.00	\$600.00	\$0.00	\$712,980.00	\$0.00
D	8270-5-16-101-4431-1	Ayudas sociales a instituciones de enseñanza G. Corriente	\$297,695.00	\$0.00	\$0.00	\$0.00	\$297,695.00	\$0.00
D	8270-5-17-101-4431-1	Ayudas sociales a instituciones de enseñanza G. Corriente	\$587,515.00	\$0.00	\$0.00	\$0.00	\$587,515.00	\$0.00
D	8270-5-18-101-4431-1	Ayudas sociales a instituciones de enseñanza G. Corriente	\$1,496,770.00	\$0.00	\$0.00	\$0.00	\$1,496,770.00	\$0.00
D	8270-5-19-101-4431-1	Ayudas sociales a instituciones de enseñanza G. Corriente	\$1,428,250.00	\$0.00	\$0.00	\$0.00	\$1,428,250.00	\$0.00
D	8270-5-20-101-4431-1	Ayudas sociales a instituciones de enseñanza G. Corriente	\$1,437,135.00	\$0.00	\$0.00	\$0.00	\$1,437,135.00	\$0.00
D	8270-5-21-101-4431-1	Ayudas sociales a instituciones de enseñanza G. Corriente	\$122,775.00	\$0.00	\$0.00	\$0.00	\$122,775.00	\$0.00
D	8270-5-22-101-4431-1	Ayudas sociales a instituciones de enseñanza G. Corriente	\$750,020.00	\$0.00	\$0.00	\$0.00	\$750,020.00	\$0.00
D	8270-5-23-101-4431-1	Ayudas sociales a instituciones de enseñanza G. Corriente	\$166,660.00	\$0.00	\$0.00	\$0.00	\$166,660.00	\$0.00
D	8270-5-24-101-4431-1	Ayudas sociales a instituciones de enseñanza G. Corriente	\$320,815.00	\$0.00	\$0.00	\$0.00	\$320,815.00	\$0.00
D	8270-5-25-101-4431-1	Ayudas sociales a instituciones de enseñanza G. Corriente	\$227,520.00	\$0.00	\$0.00	\$0.00	\$227,520.00	\$0.00
D	8270-5-26-101-4431-1	Ayudas sociales a instituciones de enseñanza G. Corriente	\$79,895.00	\$0.00	\$0.00	\$0.00	\$79,895.00	\$0.00
D	8270-5-27-101-4431-1	Ayudas sociales a instituciones de enseñanza G. Corriente	\$272,155.00	\$0.00	\$0.00	\$0.00	\$272,155.00	\$0.00
D	8270-5-28-101-4431-1	Ayudas sociales a instituciones de enseñanza G. Corriente	\$410,950.00	\$0.00	\$0.00	\$0.00	\$410,950.00	\$0.00
D	8270-5-29-101-4431-1	Ayudas sociales a instituciones de enseñanza G. Corriente	\$315,350.00	\$0.00	\$0.00	\$0.00	\$315,350.00	\$0.00
D	8270-5-30-101-4431-1	Ayudas sociales a instituciones de enseñanza G. Corriente	\$1,544,515.00	\$0.00	\$0.00	\$0.00	\$1,544,515.00	\$0.00
D	8270-5-31-101-4431-1	Ayudas sociales a instituciones de enseñanza G. Corriente	\$745,460.00	\$0.00	\$0.00	\$0.00	\$745,460.00	\$0.00
D	8270-5-32-101-4431-1	Ayudas sociales a instituciones de enseñanza G. Corriente	\$841,350.00	\$0.00	\$0.00	\$0.00	\$841,350.00	\$0.00
D	8270-5-33-101-4431-1	Ayudas sociales a instituciones de enseñanza G. Corriente	\$700,470.00	\$0.00	\$0.00	\$0.00	\$700,470.00	\$0.00
D	8270-5-34-101-4431-1	Ayudas sociales a instituciones de enseñanza G. Corriente	\$1,214,110.00	\$0.00	\$0.00	\$0.00	\$1,214,110.00	\$0.00
D	8270-5-35-101-4431-1	Ayudas sociales a instituciones de enseñanza G. Corriente	\$185,650.00	\$0.00	\$0.00	\$0.00	\$185,650.00	\$0.00
D	8270-5-36-101-4431-1	Ayudas sociales a instituciones de enseñanza G. Corriente	\$486,620.00	\$0.00	\$0.00	\$0.00	\$486,620.00	\$0.00
D	8270-5-37-101-4431-1	Ayudas sociales a instituciones de enseñanza G. Corriente	\$94,715.00	\$0.00	\$0.00	\$0.00	\$94,715.00	\$0.00
D	8270-5-38-101-4431-1	Ayudas sociales a instituciones de enseñanza G. Corriente	\$94,670.00	\$0.00	\$0.00	\$0.00	\$94,670.00	\$0.00
D	8270-5-39-101-4431-1	Ayudas sociales a instituciones de enseñanza G. Corriente	\$584,185.00	\$0.00	\$0.00	\$0.00	\$584,185.00	\$0.00
D	8270-5-40-101-4431-1	Ayudas sociales a instituciones de enseñanza G. Corriente	\$483,690.00	\$0.00	\$0.00	\$0.00	\$483,690.00	\$0.00
D	8270-5-41-101-4431-1	Ayudas sociales a instituciones de enseñanza G. Corriente	\$366,000.00	\$0.00	\$0.00	\$0.00	\$366,000.00	\$0.00
D	8270-5-42-101-4431-1	Ayudas sociales a instituciones de enseñanza G. Corriente	\$573,385.00	\$0.00	\$0.00	\$0.00	\$573,385.00	\$0.00
D	8270-5-43-101-4431-1	Ayudas sociales a instituciones de enseñanza G. Corriente	\$723,750.00	\$0.00	\$0.00	\$0.00	\$723,750.00	\$0.00
D	8270-5-44-101-4431-1	Ayudas sociales a instituciones de enseñanza G. Corriente	\$151,925.00	\$0.00	\$0.00	\$0.00	\$151,925.00	\$0.00
D	8270-5-45-101-4431-1	Ayudas sociales a instituciones de enseñanza G. Corriente	\$410,830.00	\$0.00	\$0.00	\$0.00	\$410,830.00	\$0.00
D	8270-5-46-101-4431-1	Ayudas sociales a instituciones de enseñanza G. Corriente	\$208,025.00	\$0.00	\$0.00	\$0.00	\$208,025.00	\$0.00
D	8270-5-47-101-4431-1	Ayudas sociales a instituciones de enseñanza G. Corriente	\$713,565.00	\$0.00	\$0.00	\$0.00	\$713,565.00	\$0.00
D	8270-5-48-101-4431-1	Ayudas sociales a instituciones de enseñanza G. Corriente	\$456,730.00	\$0.00	\$0.00	\$0.00	\$456,730.00	\$0.00
D	8270-5-49-101-4431-1	Ayudas sociales a instituciones de enseñanza G. Corriente	\$29,045.00	\$0.00	\$0.00	\$0.00	\$29,045.00	\$0.00
D	8270-5-50-101-4431-1	Ayudas sociales a instituciones de enseñanza G. Corriente	\$41,150.00	\$0.00	\$0.00	\$0.00	\$41,150.00	\$0.00
D	8270-6-01-101-2111-1	Materiales, útiles y equipos menores de oficina G. Corriente	\$12,653.07	\$0.00	\$319.00	\$0.00	\$12,972.07	\$0.00
D	8270-6-01-101-2141-1	Materiales, útiles y equipos menores de tecnologías de información y comunicaciones G. Corriente	\$5,690.90	\$0.00	\$44.40	\$0.00	\$5,735.30	\$0.00
D	8270-6-01-101-2151-1	Material impreso e información digital G. Corriente	\$3,387.20	\$0.00	\$0.00	\$0.00	\$3,387.20	\$0.00
D	8270-6-01-101-2211-1	Productos alimenticios para personas G. Corriente	\$15,592.79	\$0.00	\$840.00	\$0.00	\$16,432.79	\$0.00



# PRONABES-PUEBLA Puebla

Balanza de Comprobación del 01/dic./2018 al 31/dic./2018

Cuentas de Mayor con saldo y/o movimientos. (De la cuenta: 1000 a la 9000)

Usr: supervisor

Rep: rptBalanzaComprobacion

Fecha y 11/ene./2019

hora de Impresión 01:18 p. m.

Nat.	Cuenta	Nombre de la cuenta	SALDO ANTERIOR		MOVIMIENTOS		SALDO ACTUAL	
			DEUDOR	ACREEDOR	DEUDOR	ACREEDOR	DEUDOR	ACREEDOR
D	8270-6-01-101-2231-1	Utensilios para el servicio de alimentación G. Corriente	\$3,096.62	\$0.00	\$0.00	\$0.00	\$3,096.62	\$0.00
D	8270-6-01-101-3311-1	Servicios legales, de contabilidad, auditoría y relacionados G. Corriente	\$348,445.00	\$0.00	\$44,189.00	\$0.00	\$392,634.00	\$0.00
D	8270-6-01-101-3331-1	Servicios de consultoría administrativa, procesos, técnica y en tecnologías de la información G. Corriente	\$319,000.00	\$0.00	\$29,000.00	\$0.00	\$348,000.00	\$0.00
D	8270-6-01-101-3361-1	Servicios de apoyo administrativo, fotocopiado e impresión G. Corriente	\$224,460.00	\$0.00	\$23,780.00	\$0.00	\$248,240.00	\$0.00
D	8270-6-01-101-3411-1	Servicios financieros y bancarios G. Corriente	\$140,815.95	\$0.00	\$0.00	\$0.00	\$140,815.95	\$0.00
D	8270-6-01-101-3721-1	Pasajes terrestres Nacionales G. Corriente	\$9,080.00	\$0.00	\$1,222.00	\$0.00	\$10,302.00	\$0.00
D	8270-6-01-101-3751-1	Viáticos en el país G. Corriente	\$11,222.22	\$0.00	\$0.00	\$0.00	\$11,222.22	\$0.00
D	8270-6-02-101-4431-1	Ayudas sociales a instituciones de enseñanza G. Corriente	\$23,540.00	\$0.00	\$0.00	\$0.00	\$23,540.00	\$0.00
D	8270-6-03-101-4431-1	Ayudas sociales a instituciones de enseñanza G. Corriente	\$304,325.00	\$0.00	\$0.00	\$0.00	\$304,325.00	\$0.00
D	8270-6-04-101-4431-1	Ayudas sociales a instituciones de enseñanza G. Corriente	\$10,162,400.00	\$0.00	\$363,480.00	\$0.00	\$10,525,880.00	\$0.00
D	8270-6-05-101-4431-1	Ayudas sociales a instituciones de enseñanza G. Corriente	\$184,695.00	\$0.00	\$121,240.00	\$0.00	\$305,935.00	\$0.00
D	8270-6-06-101-4431-1	Ayudas sociales a instituciones de enseñanza G. Corriente	\$444,315.00	\$0.00	\$3,000.00	\$0.00	\$447,315.00	\$0.00
D	8270-6-07-101-4431-1	Ayudas sociales a instituciones de enseñanza G. Corriente	\$949,430.00	\$0.00	\$14,240.00	\$0.00	\$963,670.00	\$0.00
D	8270-6-08-101-4431-1	Ayudas sociales a instituciones de enseñanza G. Corriente	\$1,903,735.00	\$0.00	\$9,000.00	\$0.00	\$1,912,735.00	\$0.00
D	8270-6-09-101-4431-1	Ayudas sociales a instituciones de enseñanza G. Corriente	\$989,695.00	\$0.00	\$0.00	\$0.00	\$989,695.00	\$0.00
D	8270-6-10-101-4431-1	Ayudas sociales a instituciones de enseñanza G. Corriente	\$669,215.00	\$0.00	\$0.00	\$0.00	\$669,215.00	\$0.00
D	8270-6-11-101-4431-1	Ayudas sociales a instituciones de enseñanza G. Corriente	\$1,631,075.00	\$0.00	\$9,920.00	\$0.00	\$1,640,995.00	\$0.00
D	8270-6-12-101-4431-1	Ayudas sociales a instituciones de enseñanza G. Corriente	\$296,930.00	\$0.00	\$0.00	\$0.00	\$296,930.00	\$0.00
D	8270-6-13-101-4431-1	Ayudas sociales a instituciones de enseñanza G. Corriente	\$1,787,070.00	\$0.00	\$600.00	\$0.00	\$1,787,670.00	\$0.00
D	8270-6-14-101-4431-1	Ayudas sociales a instituciones de enseñanza G. Corriente	\$526,685.00	\$0.00	\$9,000.00	\$0.00	\$535,685.00	\$0.00
D	8270-6-15-101-4431-1	Ayudas sociales a instituciones de enseñanza G. Corriente	\$940,660.00	\$0.00	\$0.00	\$0.00	\$940,660.00	\$0.00
D	8270-6-16-101-4431-1	Ayudas sociales a instituciones de enseñanza G. Corriente	\$413,155.00	\$0.00	\$0.00	\$0.00	\$413,155.00	\$0.00
D	8270-6-17-101-4431-1	Ayudas sociales a instituciones de enseñanza G. Corriente	\$910,075.00	\$0.00	\$3,000.00	\$0.00	\$913,075.00	\$0.00
D	8270-6-18-101-4431-1	Ayudas sociales a instituciones de enseñanza G. Corriente	\$2,546,900.00	\$0.00	\$0.00	\$0.00	\$2,546,900.00	\$0.00
D	8270-6-19-101-4431-1	Ayudas sociales a instituciones de enseñanza G. Corriente	\$2,607,350.00	\$0.00	\$33,760.00	\$0.00	\$2,641,110.00	\$0.00
D	8270-6-20-101-4431-1	Ayudas sociales a instituciones de enseñanza G. Corriente	\$2,271,815.00	\$0.00	\$0.00	\$0.00	\$2,271,815.00	\$0.00
D	8270-6-21-101-4431-1	Ayudas sociales a instituciones de enseñanza G. Corriente	\$149,545.00	\$0.00	\$0.00	\$0.00	\$149,545.00	\$0.00
D	8270-6-22-101-4431-1	Ayudas sociales a instituciones de enseñanza G. Corriente	\$258,100.00	\$0.00	\$0.00	\$0.00	\$258,100.00	\$0.00
D	8270-6-23-101-4431-1	Ayudas sociales a instituciones de enseñanza G. Corriente	\$17,500.00	\$0.00	\$0.00	\$0.00	\$17,500.00	\$0.00
D	8270-6-24-101-4431-1	Ayudas sociales a instituciones de enseñanza G. Corriente	\$93,945.00	\$0.00	\$3,000.00	\$0.00	\$96,945.00	\$0.00
D	8270-6-25-101-4431-1	Ayudas sociales a instituciones de enseñanza G. Corriente	\$71,560.00	\$0.00	\$0.00	\$0.00	\$71,560.00	\$0.00
D	8270-6-26-101-4431-1	Ayudas sociales a instituciones de enseñanza G. Corriente	\$59,785.00	\$0.00	\$0.00	\$0.00	\$59,785.00	\$0.00
D	8270-6-27-101-4431-1	Ayudas sociales a instituciones de enseñanza G. Corriente	\$736,565.00	\$0.00	\$6,600.00	\$0.00	\$743,165.00	\$0.00
D	8270-6-28-101-4431-1	Ayudas sociales a instituciones de enseñanza G. Corriente	\$692,490.00	\$0.00	\$3,000.00	\$0.00	\$695,490.00	\$0.00
D	8270-6-29-101-4431-1	Ayudas sociales a instituciones de enseñanza G. Corriente	\$449,170.00	\$0.00	\$0.00	\$0.00	\$449,170.00	\$0.00
D	8270-6-30-101-4431-1	Ayudas sociales a instituciones de enseñanza G. Corriente	\$2,365,190.00	\$0.00	\$20,520.00	\$0.00	\$2,385,710.00	\$0.00
D	8270-6-31-101-4431-1	Ayudas sociales a instituciones de enseñanza G. Corriente	\$1,255,080.00	\$0.00	\$13,800.00	\$0.00	\$1,268,880.00	\$0.00
D	8270-6-32-101-4431-1	Ayudas sociales a instituciones de enseñanza G. Corriente	\$1,515,390.00	\$0.00	\$66,560.00	\$0.00	\$1,581,950.00	\$0.00
D	8270-6-33-101-4431-1	Ayudas sociales a instituciones de enseñanza G. Corriente	\$1,282,500.00	\$0.00	\$12,000.00	\$0.00	\$1,294,500.00	\$0.00
D	8270-6-34-101-4431-1	Ayudas sociales a instituciones de enseñanza G. Corriente	\$2,157,140.00	\$0.00	\$28,600.00	\$0.00	\$2,185,740.00	\$0.00
D	8270-6-35-101-4431-1	Ayudas sociales a instituciones de enseñanza G. Corriente	\$358,130.00	\$0.00	\$42,200.00	\$0.00	\$400,330.00	\$0.00
D	8270-6-36-101-4431-1	Ayudas sociales a instituciones de enseñanza G. Corriente	\$1,040,200.00	\$0.00	\$3,000.00	\$0.00	\$1,043,200.00	\$0.00
D	8270-6-37-101-4431-1	Ayudas sociales a instituciones de enseñanza G. Corriente	\$48,965.00	\$0.00	\$9,000.00	\$0.00	\$57,965.00	\$0.00
D	8270-6-38-101-4431-1	Ayudas sociales a instituciones de enseñanza G. Corriente	\$309,810.00	\$0.00	\$9,600.00	\$0.00	\$319,410.00	\$0.00
D	8270-6-39-101-4431-1	Ayudas sociales a instituciones de enseñanza G. Corriente	\$802,315.00	\$0.00	\$0.00	\$0.00	\$802,315.00	\$0.00



**PRONABES-PUEBLA**  
Puebla

**Balanza de Comprobación del 01/dic./2018 al 31/dic./2018**  
**Cuentas de Mayor con saldo y/o movimientos. (De la cuenta: 1000 a la 9000)**

Usr: supervisor

Rep: rptBalanzaComprobacion

Fecha y 11/ene./2019

hora de Impresión 01:18 p. m.

Nat.	Cuenta	Nombre de la cuenta	SALDO ANTERIOR		MOVIMIENTOS		SALDO ACTUAL	
			DEUDOR	ACREEDOR	DEUDOR	ACREEDOR	DEUDOR	ACREEDOR
D	8270-6-40-101-4431-1	Ayudas sociales a instituciones de enseñanza G. Corriente	\$143,970.00	\$0.00	\$0.00	\$0.00	\$143,970.00	\$0.00
D	8270-6-41-101-4431-1	Ayudas sociales a instituciones de enseñanza G. Corriente	\$363,670.00	\$0.00	\$0.00	\$0.00	\$363,670.00	\$0.00
D	8270-6-42-101-4431-1	Ayudas sociales a instituciones de enseñanza G. Corriente	\$857,095.00	\$0.00	\$3,680.00	\$0.00	\$860,775.00	\$0.00
D	8270-6-43-101-4431-1	Ayudas sociales a instituciones de enseñanza G. Corriente	\$1,042,060.00	\$0.00	\$0.00	\$0.00	\$1,042,060.00	\$0.00
D	8270-6-44-101-4431-1	Ayudas sociales a instituciones de enseñanza G. Corriente	\$281,195.00	\$0.00	\$0.00	\$0.00	\$281,195.00	\$0.00
D	8270-6-45-101-4431-1	Ayudas sociales a instituciones de enseñanza G. Corriente	\$109,610.00	\$0.00	\$0.00	\$0.00	\$109,610.00	\$0.00
D	8270-6-46-101-4431-1	Ayudas sociales a instituciones de enseñanza G. Corriente	\$44,095.00	\$0.00	\$0.00	\$0.00	\$44,095.00	\$0.00
D	8270-6-47-101-4431-1	Ayudas sociales a instituciones de enseñanza G. Corriente	\$1,439,315.00	\$0.00	\$0.00	\$0.00	\$1,439,315.00	\$0.00
D	8270-6-48-101-4431-1	Ayudas sociales a instituciones de enseñanza G. Corriente	\$698,190.00	\$0.00	\$0.00	\$0.00	\$698,190.00	\$0.00
D	8270-6-49-101-4431-1	Ayudas sociales a instituciones de enseñanza G. Corriente	\$50,435.00	\$0.00	\$0.00	\$0.00	\$50,435.00	\$0.00
D	8270-6-50-101-4431-1	Ayudas sociales a instituciones de enseñanza G. Corriente	\$32,250.00	\$0.00	\$0.00	\$0.00	\$32,250.00	\$0.00
<b>Sumas =&gt;</b>			\$294,651,392.32	\$294,651,392.32	\$19,572,408.94	\$19,572,408.94	\$284,322,846.35	\$284,322,846.35


Puebla, Puebla a 14 de enero de 2019

**A quien corresponda:**

Por medio de la presente hago constar que el Fideicomiso del Programa de Becas Nacionales para la Educación Superior Manutención clave 90-86, protege los datos personales de cada beneficiario del programa, por lo que no podemos brindar la información que marca el formato de los montos efectivamente pagados por concepto de ayudas y subsidios.

Sin otro particular, aprovecho la oportunidad para enviarle un cordial saludo.

Atentamente

A handwritten signature in black ink, consisting of a large, stylized letter 'J' followed by a vertical line and a horizontal stroke, all enclosed within a hand-drawn oval.

José Gerardo Notario  
Encargado de la Contabilidad del Fideicomiso y  
Representante Legal de NDA Contadores Públicos S.C.

FIDEICOMISO DEL PROGRAMA DE BECAS NACIONALES PARA LA EDUCACIÓN SUPERIOR MANUTENCIÓN

Montos pagados por ayudas y subsidios

Del 01 de enero al 31 de Diciembre 2018

Concepto	Ayuda a	Subsidio	Sector (económico o social)	Beneficiario	CURP	RFC	Monto Pagado
		SIN INFORMACIÓN QUE REVELAR					

Gobierno del Estado de Puebla  
 Secretaría de Educación Pública

Mtra. Mónica E. Barrientos Sánchez  
 Secretaria Ejecutiva del Fideicomiso



Subsecretaría de Educación Superior

C.P.C. José Gerardo Notario

Representante Legal NDA Contadores Públicos S.C.

FIDEICOMISO DEL PROGRAMA DE BECAS NACIONALES PARA LA EDUCACION SUPERIOR MANUTENCIÓN  
CONCILIACION BANCARIA  
AL 31 DE DICIEMBRE DE 2018

BBVA BANCOMER SUBCTA. 2 34736-9

SALDO SEGÚN ESTADO DE CUENTA 0.00

SALDO CONCILIADO 0.00

SALDO SEGÚN CONTABILIDAD 0.00

DIFERENCIA 0.00

Gobierno del Estado de Puebla  
Secretaría de Educación Pública

MTRA. MONICA E. BARRIENTOS SANCHEZ  
SECRETARIA EJECUTIVA DEL FIDEICOMISO

C.P.C. JOSÉ GERARDO NOTARIO  
REPRESENTANTE NDA CONTADORES PÚBLICOS S.C.

Subsecretaría de Educación Superior





**PRONABES-PUEBLA**  
Puebla

**Auxiliares de Cuentas del 01/dic./2018 al 31/dic./2018**

**Con saldo y/o movimientos. (De la cuenta: 1112-01-002 a la 1112-01-002)**

Usu: supervisor  
Rep: rptAuxiliarCuentas

Fecha y 11/ene./2019  
hora de Impresión 04:47 p. m.

Cuenta	Nombre de la Cuenta				Saldo Inicial	Movimientos del Periodo				
	Poliza	Fecha	Beneficiario	No. Factura		Cheque / Folio	Concepto	Cargos	Abonos	Saldos
1112-01-002										
						BANCOMER SUBCTA. 2 34736-9	\$9,000.00	\$1,105,979.00	\$1,114,979.00	\$0.00
	C00174	03/12/2018				GP Directo 62 , Pago: 62 (PAGO 40 BECAS NOVIEMBRE 2018 APOYA TU TRAI	\$0.00	\$24,000.00		-\$15,000.00
	C00175	03/12/2018				GP Directo 63 , Pago: 63 (PAGO 230 BECAS DICIEMBRE 20218 MANUTENCIOI	\$0.00	\$762,800.00		-\$777,800.00
	C00176	03/12/2018				GP Directo 64 , Pago: 64 (PAGO 5 BECAS OCTUBRE 2018 APOYA TU TRANSP	\$0.00	\$3,000.00		-\$780,800.00
	D00059	04/12/2018				TRASPASO (TRASPASO DE LA SUBCTA 2 A LA SUBCTA 6 1.5% GASTOS DE	\$0.00	\$285,000.00		-\$1,065,800.00
	C00177	27/12/2018	ESPOR SERVICIOS PROI 1328		045/18	GP Directo 114 ESPOR SERVICIOS PROFESIONALES S.C., Pago: 112 (PAGO I	\$0.00	\$11,469.50		-\$1,077,269.50
	C00178	27/12/2018	ESPOR SERVICIOS PROI 1329		046/18	GP Directo 115 ESPOR SERVICIOS PROFESIONALES S.C., Pago: 113 (PAGO I	\$0.00	\$11,469.50		-\$1,088,739.00
	D00058	31/12/2018				TRASPASO (TRASPASOS CON CUENTAS PRODUCTIVAS)	\$11,469.50	\$0.00		-\$1,077,269.50
	D00058	31/12/2018				TRASPASO (TRASPASOS CON CUENTAS PRODUCTIVAS)	\$11,469.50	\$0.00		-\$1,065,800.00
	D00058	31/12/2018				TRASPASO (TRASPASOS CON CUENTAS PRODUCTIVAS)	\$0.00	\$20,240.00		-\$1,086,040.00
	D00058	31/12/2018				TRASPASO (TRASPASOS CON CUENTAS PRODUCTIVAS)	\$798,040.00	\$0.00		-\$288,000.00
	D00058	31/12/2018				TRASPASO (TRASPASOS CON CUENTAS PRODUCTIVAS)	\$285,000.00	\$0.00		-\$3,000.00
	C00179	31/12/2018				Cancelación GP Directo 64 , Pago: 64 (PAGO 5 BECAS OCTUBRE 2018 APOYA	\$0.00	\$-3,000.00		\$0.00
<b>Total :</b>							<b>9,000.00</b>	<b>1,105,979.00</b>	<b>1,114,979.00</b>	<b>0.00</b>

FIDEICOMISO DEL PROGRAMA DE BECAS NACIONALES PARA LA EDUCACION SUPERIOR MANUTENCIÓN  
CONCILIACION BANCARIA  
AL 31 DE DICIEMBRE DE 2018

BBVA BANCOMER SUBCTA. 1 34736-9

SALDO SEGÚN ESTADO DE CUENTA 0.00

SALDO CONCILIADO 0.00

SALDO SEGÚN CONTABILIDAD 0.00

DIFERENCIA 0.00

  
MTRA. MÓNICA BARRIENTOS SANCHEZ  
SECRETARIA EJECUTIVA DEL FIDEICOMISO

  
C.P.C. JOSÉ GERARDO NOTARIO  
REPRESENTANTE NDA CONTADORES PÚBLICOS S.C.

Subsecretaría de Finanzas



PRONABES-PUEBLA  
Puebla

Auxiliares de Cuentas del 01/dic./2018 al 31/dic./2018

Con saldo y/o movimientos. (De la cuenta: 1112-01-001 a la 1112-01-001)

Usu: supervisor  
Rep: rptAuxiliarCuentas

Fecha y hora de Impresión | 11/ene./2019  
04:46 p. m.

Cuenta	Nombre de la Cuenta					Saldo Inicial	Movimientos del Periodo			
	Poliza	Fecha	Beneficiario	No. Factura	Cheque / Folio		Concepto	Cargos	Abonos	Saldos
1112-01-001										
						BANCOMER SUBCTA. 1 34736-9	\$8,280.00	\$52,200.00	\$60,480.00	\$0.00
C00171	03/12/2018					GP Directo 60 , Pago: 60 (PAGO 14 BECAS DICIEMBRE 2018 MANUTENCION.	\$0.00	\$48,000.00		-\$39,720.00
C00170	31/12/2018					GP Directo 59 , Pago: 59 (PAGO 2 BECAS NOVIEMBRE APOYA TU TRANSPOF	\$0.00	\$1,200.00		-\$40,920.00
C00172	31/12/2018					GP Directo 61 , Pago: 61 (PAGO 3 BECAS SEP A NOV 2018 APOYA TU TRANSI	\$0.00	\$1,200.00		-\$42,120.00
D00057	31/12/2018					TRASPASO (TRASPASOS CON CUENTAS PRODUCTIVAS)		\$52,200.00	\$0.00	\$10,080.00
D00057	31/12/2018					TRASPASO (TRASPASOS CON CUENTAS PRODUCTIVAS)	\$0.00		\$11,280.00	-\$1,200.00
C00173	31/12/2018					Cancelación GP Directo 59 , Pago: 59 (PAGO 2 BECAS NOVIEMBRE APOYA TL	\$0.00		-\$1,200.00	\$0.00
<b>Total :</b>							<b>8,280.00</b>	<b>52,200.00</b>	<b>60,480.00</b>	<b>0.00</b>

FIDEICOMISO DEL PROGRAMA DE BECAS NACIONALES PARA LA EDUCACION SUPERIOR MANUTENCIÓN  
CONCILIACION BANCARIA  
AL 31 DE DICIEMBRE DE 2018


BBVA BANCOMER SUBCTA. 6 34736-9

SALDO SEGÚN ESTADO DE CUENTA 0.00

SALDO CONCILIADO 0.00

SALDO SEGÚN CONTABILIDAD 0.00

DIFERENCIA 0.00

Gobierno del Banco de Puebla  
Secretaría de Educación Pública  
  
SECRETARIA EJECUTIVA DEL FIDEICOMISO

  
C.P.C. JOSÉ GERARDO NOTARIO  
REPRESENTANTE NDA CONTADORES PÚBLICOS S.C.

Subsecretario de Educación Superior



**PRONABES-PUEBLA**  
Puebla

Auxiliares de Cuentas del 01/dic./2018 al 31/dic./2018

Con saldo y/o movimientos. (De la cuenta: 1112-01-006 a la 1112-01-006)

Usu: supervisor  
Rep: rptAuxiliarCuentas

Fecha y hora de Impresión 11/ene./2019 04:48 p. m.

Cuenta	Nombre de la Cuenta					Saldo Inicial	Movimientos del Periodo			
	Poliza	Fecha	Beneficiario	No. Factura	Cheque / Folio		Concepto	Cargos	Abonos	Saldos
1112-01-006										
						BANCOMER SUBCTA. 6 34736-9	\$0.00	\$361,455.40	\$361,455.40	\$0.00
	D00059	04/12/2018				TRASPASO (TRASPASO DE LA SUBCTA 2 A LA SUBCTA 6 1.5% GASTOS DE		\$285,000.00	\$0.00	\$285,000.00
	C00180	06/12/2018	INTEGRACION CORPOR/	A1685	036/18	GP Directo 116 INTEGRACION CORPORATIVA PARA LA INDUSTRIA Y COMER		\$0.00	\$319.00	\$284,681.00
	C00181	06/12/2018	PABLO RICARDO FERNA	8371,7021	040/2018	GP Directo 117 PABLO RICARDO FERNANDEZ GASCA, Pago: 115 (PAGO GAS		\$0.00	\$2,106.40	\$282,574.60
	C00182	27/12/2018	NDA CONTADORES PUBI	268	044/18	GP Directo 118 NDA CONTADORES PUBLICOS S.C, Pago: 116 (PAGO HONOR/		\$0.00	\$13,250.00	\$269,324.60
	C00183	27/12/2018	SALVADOR DE LA ROSA	0057A	048/18	GP Directo 119 SALVADOR DE LA ROSA ZAMBRANO, Pago: 117 (PAGO HONO		\$0.00	\$14,500.00	\$254,824.60
	C00184	27/12/2018	LUCIA ACO CUAMANI	FF61	048/18	GP Directo 120 LUCIA ACO CUAMANI, Pago: 118 (PAGO HONORARIOS DICIE		\$0.00	\$14,500.00	\$240,324.60
	C00185	27/12/2018	PABLO RICARDO FERNA	20B	048/18	GP Directo 121 PABLO RICARDO FERNANDEZ GASCA, Pago: 119 (PAGO HON		\$0.00	\$14,500.00	\$225,824.60
	C00186	27/12/2018	JULIAN LOPEZ GASCA	A55	048/18	GP Directo 122 JULIAN LOPEZ GASCA, Pago: 120 (PAGO HONORARIOS DICIE		\$0.00	\$8,000.00	\$217,824.60
	C00187	27/12/2018	MARIA FERNANDA MÉN	2459	048/18	GP Directo 123 MARIA FERNANDA MÉNDEZ AGÍS, Pago: 121 (PAGO HONORA		\$0.00	\$9,280.00	\$208,544.60
	D00060	31/12/2018				TRASPASO (TRASPASOS CON CUENTAS PRODUCTIVAS)		\$2,106.40	\$0.00	\$210,651.00
	D00060	31/12/2018				TRASPASO (TRASPASOS CON CUENTAS PRODUCTIVAS)		\$319.00	\$0.00	\$210,970.00
	D00060	31/12/2018				TRASPASO (TRASPASOS CON CUENTAS PRODUCTIVAS)		\$13,250.00	\$0.00	\$224,220.00
	D00060	31/12/2018				TRASPASO (TRASPASOS CON CUENTAS PRODUCTIVAS)		\$60,780.00	\$0.00	\$285,000.00
	D00060	31/12/2018				TRASPASO (TRASPASOS CON CUENTAS PRODUCTIVAS)		\$0.00	\$285,000.00	\$0.00



# PRONABES-PUEBLA

Puebla

Auxiliares de Cuentas del 01/dic./2018 al 31/dic./2018

Con saldo y/o movimientos. (De la cuenta: 1112-01-006 a la 1112-01-006)

Usu: supervisor

Rep: rptAuxiliarCuentas

Fecha y 11/ene./2019

hora de Impresión 04:48 p. m.

Cuenta		Nombre de la Cuenta				Saldo Inicial	Movimientos del Periodo		Saldos	
Poliza	Fecha	Beneficiario	No. Factura	Cheque / Folio	Concepto		Cargos	Abonos		
						Total :	0.00	361,455.40	361,455.40	0.00

**CONCILIACION BANCARIA  
AL 31 DE DICIEMBRE DE 2018**

**INTERESES**

SEGUN CONTABILIDAD				SEGUN BANCO		
INTERESES	SALDO INICIAL	EDO. CTA	SALDO FINAL	SALDO INICIAL	EDO. CTA	SALDO FINAL
SUBCTA1	293,723.00	90.45	293,813.45	293,723.00	90.45	293,813.45
SUBCTA2	286,486.07	2,159.75	288,645.82	286,486.07	2,159.75	288,645.82
SUBCTA 4	0.00	0.00	0.00	0.00	0.00	0.00
SUBCTA 5	0.00	0.00	0.00	0.00	0.00	0.00
<b>SUMAS</b>	<b>580,209.07</b>	<b>2,250.20</b>	<b>582,459.27</b>	<b>580,209.07</b>	<b>2,250.20</b>	<b>582,459.27</b>
<b>REDIMIENTOS</b>						
SUBCTA1	0.00	0.00	0.00	0.00	0.00	0.00
SUBCTA2	0.00	0.00	0.00	0.00	0.00	0.00
SUBCTA 4						
SUBCTA 5						
<b>SUMAS</b>	<b>0.00</b>	<b>0.00</b>	<b>0.00</b>	<b>0.00</b>	<b>0.00</b>	<b>0.00</b>
	580,209.07	2,250.20	582,459.27	580,209.07	2,250.20	582,459.27

580,209.07      2,250.20      582,459.27

580,209.07      2,250.20      582,459.27

Gobierno del Estado de Puebla  
Secretaría de Educación Pública

C.P.C. JOSE GERARDO NOTARIO  
REPRESENTANTE NDA CONTADORES PÚBLICOS S.C.

MTRA. MÓNICA E. BARRIENTOS SANCHEZ  
SECRETARIA EJECUTIVA DEL FIDEICOMISO

Subsecretaría de Educación Superior

FIDEICOMISO DEL PROGRAMA DE BECAS NACIONALES PARA LA EDUCACIÓN SUPERIOR MANUTENCIÓN  
CONCILIACION BANCARIA  
AL 31 DE DICIEMBRE DE 2018

BBVA BANCOMER SUBCTA. 1 #0196835678

SALDO SEGÚN ESTADO DE CUENTA 17,066.42

---


SALDO CONCILIADO 17,066.42

SALDO SEGÚN CONTABILIDAD 17,066.42

DIFERENCIA 0.00


MTRA. MÓNICA E. BARRIENTOS SÁNCHEZ  
SECRETARIA EJECUTIVA DEL FIDEICOMISO  
Subsecretaría de Educación Superior



C.P.C. JOSÉ GERARDO NOTARIO  
REPRESENTANTE NDA CONTADORES PÚBLICOS S.C.





Usu: supervisor  
Rep: rptAuxiliarCuentas

# PRONABES-PUEBLA

Puebla

Auxiliares de Cuentas del 01/dic./2018 al 31/dic./2018

Con saldo y/o movimientos. (De la cuenta: 1112-01-007 a la 1112-01-007)

Fecha y 11/ene./2019

hora de Impresión 04:48 p. m.

Cuenta	Nombre de la Cuenta					Saldo Inicial	Movimientos del Periodo			
	Poliza	Fecha	Beneficiario	No. Factura	Cheque / Folio		Concepto	Cargos	Abonos	Saldos
1112-01-007										
						CUENTA PRODUCTIVA FEDERAL #0196835678	\$57,895.97	\$11,370.45	\$52,200.00	\$17,066.42
	I00045	03/12/2018				TRASPASO (INTERESES GANADOS RECURSO FEDERAL)		\$90.45	\$0.00	\$57,986.42
	D00057	31/12/2018				TRASPASO (TRASPASOS CON CUENTAS PRODUCTIVAS)		\$0.00	\$52,200.00	\$5,786.42
	D00057	31/12/2018				TRASPASO (TRASPASOS CON CUENTAS PRODUCTIVAS)		\$11,280.00	\$0.00	\$17,066.42
<b>Total :</b>							<b>57,895.97</b>	<b>11,370.45</b>	<b>52,200.00</b>	<b>17,066.42</b>

FIDEICOMISO DEL PROGRAMA DE BECAS NACIONALES PARA LA EDUCACIÓN SUPERIOR MANUTENCIÓN  
CONCILIACION BANCARIA  
AL 31 DE DICIEMBRE DE 2018

BBVA BANCOMER SUBCTA. 2 #0196835767


SALDO SEGÚN ESTADO DE CUENTA 199,642.83

---

SALDO CONCILIADO 199,642.83

SALDO SEGÚN CONTABILIDAD 199,642.83

DIFERENCIA 0.00

  
MTRA. MONICA E. BARRIENTOS SANCHEZ  
SECRETARIA EJECUTIVA DEL FIDEICOMISO

  
C.P.C. JOSE GERARDO NOTARIO  
REPRESENTANTE NDA CONTADORES PÚBLICOS S.C.

Subcomisión de Educación Superior



**PRONABES-PUEBLA**  
Puebla

**Auxiliares de Cuentas del 01/dic./2018 al 31/dic./2018**

**Con saldo y/o movimientos. (De la cuenta: 1112-01-008 a la 1112-01-008)**

Usr: supervisor  
Rep: rptAuxiliarCuentas

Fecha y hora de Impresión | 11/ene./2019  
04:48 p. m.

Cuenta		Nombre de la Cuenta				Saldo Inicial	Movimientos del Periodo		
Poliza	Fecha	Beneficiario	No. Factura	Cheque / Folio	Concepto		Cargos	Abonos	Saldos
1112-01-008									
					CUENTA PRODUCTIVA ESTATAL #0196835767	\$1,283,333.97	\$22,287.86	\$1,105,979.00	\$199,642.83
I00046	03/12/2018				TRASPASO (INTERESES GANADOS RECURSO ESTATAL)		\$2,047.86	\$0.00	\$1,285,381.83
D00058	31/12/2018				TRASPASO (TRASPASOS CON CUENTAS PRODUCTIVAS)		\$0.00	\$798,040.00	\$487,341.83
D00058	31/12/2018				TRASPASO (TRASPASOS CON CUENTAS PRODUCTIVAS)		\$0.00	\$285,000.00	\$202,341.83
D00058	31/12/2018				TRASPASO (TRASPASOS CON CUENTAS PRODUCTIVAS)		\$0.00	\$11,469.50	\$190,872.33
D00058	31/12/2018				TRASPASO (TRASPASOS CON CUENTAS PRODUCTIVAS)		\$0.00	\$11,469.50	\$179,402.83
D00058	31/12/2018				TRASPASO (TRASPASOS CON CUENTAS PRODUCTIVAS)		\$20,240.00	\$0.00	\$199,642.83
<b>Total :</b>						<b>1,283,333.97</b>	<b>22,287.86</b>	<b>1,105,979.00</b>	<b>199,642.83</b>

FIDEICOMISO DEL PROGRAMA DE BECAS NACIONALES PARA LA EDUCACIÓN SUPERIOR MANUTENCIÓN  
CONCILIACION BANCARIA  
AL 31 DE DICIEMBRE DE 2018

BBVA BANCOMER SUBCTA. 6 #0196835872


SALDO SEGÚN ESTADO DE CUENTA 213,911.96


---

SALDO CONCILIADO 213,911.96


SALDO SEGÚN CONTABILIDAD 213,911.96

DIFERENCIA 0.00

  
Gobierno del Estado de Puebla  
Secretaría de Educación Pública



MTRA. MÓNICA E. BARRIENTOS SANCHEZ  
SECRETARIA EJECUTIVA DEL FIDEICOMISO

  
C.P.C. JOSÉ GERARDO NOTARIO  
REPRESENTANTE NDA CONTADORES PÚBLICOS S.C.

Subsecretaría de Educación Superior



PRONABES-PUEBLA  
Puebla

Auxiliares de Cuentas del 01/dic./2018 al 31/dic./2018  
Con saldo y/o movimientos. (De la cuenta: 1112-01-010 a la 1112-01-010)

Usu: supervisor  
Rep: rptAuxiliarCuentas

Fecha y hora de Impresión | 11/ene./2019  
04:49 p. m.

Cuenta		Nombre de la Cuenta				Saldo Inicial	Movimientos del Periodo		Saldo	
Poliza	Fecha	Beneficiario	No. Factura	Cheque / Folio	Concepto		Cargos	Abonos		
1112-01-010						CUENTA PRODUCTIVA GTOS. OPERACION #01968	\$5,255.47	\$285,111.89	\$76,455.40	\$213,911.96
I00047	03/12/2018				INTERESES GANADOS (INTERESES GANADOS GTOS DE OPERACION)	\$111.89	\$0.00	\$5,367.36		
D00060	31/12/2018				TRASPASO (TRASPASOS CON CUENTAS PRODUCTIVAS)	\$0.00	\$2,106.40	\$3,260.96		
D00060	31/12/2018				TRASPASO (TRASPASOS CON CUENTAS PRODUCTIVAS)	\$0.00	\$319.00	\$2,941.96		
D00060	31/12/2018				TRASPASO (TRASPASOS CON CUENTAS PRODUCTIVAS)	\$0.00	\$13,250.00	-\$10,308.04		
D00060	31/12/2018				TRASPASO (TRASPASOS CON CUENTAS PRODUCTIVAS)	\$0.00	\$60,780.00	-\$71,088.04		
D00060	31/12/2018				TRASPASO (TRASPASOS CON CUENTAS PRODUCTIVAS)	\$285,000.00	\$0.00	\$213,911.96		
<b>Total :</b>						<b>5,255.47</b>	<b>285,111.89</b>	<b>76,455.40</b>	<b>213,911.96</b>	

**RECIBO**

201905285



ENTE FISCALIZADO: Paraestatal AÑO : 2019  
 RECIBIMOS DEL C. Lic. Ignacio Alvizar Linares  
 CARGO: Secretario Ejecutivo del Comité Técnico  
 PROCEDENCIA: 90/86 Fideicomiso del Programa de Becas Nacionales para la Educación Superior  
Manutención

DESCRIPCIÓN DE LA DOCUMENTACIÓN:

TIPO DE DOCUMENTO	AÑO	MES	MEDIOS DE ALMACENAMIENTO	NÚM. DE LEGAJOS
40 Formatos Trimestrales de la Ley de Disciplina Financiera Cuarto Trimestre	2018	Diciembre		1

Observaciones :

Oficio firmado por Mónica E. Barrientos Sánchez Subsecretaria de Educación Superior.

EXTEMPORÁNEO

Auditoría Superior del Estado de Puebla  
 5 Sur No. 1105, Centro Histórico, C.P. 72000, Puebla,  
 Pue.

CUATRO VECES HEROICA PUEBLA DE ZARAGOZA, 26 DE FEBRERO DE 2019

Módulo: 14 Paraestatales

Recibido en: Oficinas A.S.P.

FIDEICOMISO DEL PROGRAMA DE BECAS NACIONALES PARA LA EDUCACION SUPERIOR MANUTENCION

Estado de Situación Financiera Detallado - LDF  
Al 31 de diciembre de 2017 y al 31 de Diciembre de 2018 (b)  
(PESOS)

Concepto (c)	2018 (d)	31 de diciembre de 2017 (e)	Concepto (c)	2018 (d)	31 de diciembre de 2017 (e)
<b>ACTIVO</b>			<b>PASIVO</b>		
<b>Activo Circulante</b>			<b>Pasivo Circulante</b>		
a. Efectivo y Equivalentes (a=a1+a2+a3+a4+a5+a6+a7)	430,624	20,932,873	a. Cuentas por Pagar a Corto Plazo (a=a1+a2+a3+a4+a5+a6+a7+a8+a9)	0	0
a1) Efectivo	0	0	a1) Servicios Personales por Pagar a Corto Plazo	0	0
a2) Bancos/Tesorería	430,621	20,932,870	a2) Proveedores por Pagar a Corto Plazo	0	0
a3) Bancos/Dependencias y Otros	0	0	a3) Contratistas por Obras Públicas por Pagar a Corto Plazo	0	0
a4) Inversiones Temporales (Hasta 3 meses)	3	3	a4) Participaciones y Aportaciones por Pagar a Corto Plazo	0	0
a5) Fondos con Afectación Específica	0	0	a5) Transferencias Otorgadas por Pagar a Corto Plazo	0	0
a6) Depósitos de Fondos de Terceros en Garantía y/o Administración	0	0	a6) Intereses, Comisiones y Otros Gastos de la Deuda Pública por Pagar a Corto Plazo	0	0
a7) Otros Efectivos y Equivalentes	0	0	a7) Retenciones y Contribuciones por Pagar a Corto Plazo	0	0
b. Derechos a Recibir Efectivo o Equivalentes (b=b1+b2+b3+b4+b5+b6+b7)	0	0	a8) Devoluciones de la Ley de Ingresos por Pagar a Corto Plazo	0	0
b1) Inversiones Financieras de Corto Plazo	0	0	a9) Otras Cuentas por Pagar a Corto Plazo	0	0
b2) Cuentas por Cobrar a Corto Plazo	0	0	b. Documentos por Pagar a Corto Plazo (b=b1+b2+b3)	0	0
b3) Deudores Diversos por Cobrar a Corto Plazo	0	0	b1) Documentos Comerciales por Pagar a Corto Plazo	0	0
b4) Ingresos por Recuperar a Corto Plazo	0	0	b2) Documentos con Contratistas por Obras Públicas por Pagar a Corto Plazo	0	0
b5) Deudores por Anticipos de la Tesorería a Corto Plazo	0	0	b3) Otros Documentos por Pagar a Corto Plazo	0	0
b6) Préstamos Otorgados a Corto Plazo	0	0	c. Porción a Corto Plazo de la Deuda Pública a Largo Plazo (c=c1+c2)	0	0
b7) Otros Derechos a Recibir Efectivo o Equivalentes a Corto Plazo	0	0	c1) Porción a Corto Plazo de la Deuda Pública	0	0
c. Derechos a Recibir Bienes o Servicios (c=c1+c2+c3+c4+c5)	0	0	c2) Porción a Corto Plazo de Arrendamiento Financiero	0	0
c1) Anticipo a Proveedores por Adquisición de Bienes y Prestación de Servicios a Corto Plazo	0	0	d. Títulos y Valores a Corto Plazo	0	0
c2) Anticipo a Proveedores por Adquisición de Bienes Inmuebles y Muebles a Corto Plazo	0	0	e. Pasivos Diferidos a Corto Plazo (e=e1+e2+e3)	0	0
c3) Anticipo a Proveedores por Adquisición de Bienes Intangibles a Corto Plazo	0	0	e1) Ingresos Cobrados por Adelantado a Corto Plazo	0	0
c4) Anticipo a Contratistas por Obras Públicas a Corto Plazo	0	0	e2) Intereses Cobrados por Adelantado a Corto Plazo	0	0
c5) Otros Derechos a Recibir Bienes o Servicios a Corto Plazo	0	0	e3) Otros Pasivos Diferidos a Corto Plazo	0	0
d. Inventarios (d=d1+d2+d3+d4+d5)	0	0	f. Fondos y Bienes de Terceros en Garantía y/o Administración a Corto Plazo (f=f1+f2+f3+f4+f5+f6)	0	0
d1) Inventario de Mercancías para Venta	0	0	f1) Fondos en Garantía a Corto Plazo	0	0
d2) Inventario de Mercancías Terminadas	0	0	f2) Fondos en Administración a Corto Plazo	0	0
d3) Inventario de Mercancías en Proceso de Elaboración	0	0	f3) Fondos Contingentes a Corto Plazo	0	0
d4) Inventario de Materias Primas, Materiales y Suministros para Producción	0	0	f4) Fondos de Fideicomisos, Mandatos y Contratos Análogos a Corto Plazo	0	0
d5) Bienes en Tránsito	0	0	f5) Otros Fondos de Terceros en Garantía y/o Administración a Corto Plazo	0	0
e. Almacenes	0	0	f6) Valores y Bienes en Garantía a Corto Plazo	0	0
f. Estimación por Pérdida o Deterioro de Activos Circulantes (f=f1+f2)	0	0	g. Provisiones a Corto Plazo (g=g1+g2+g3)	0	0
f1) Estimaciones para Cuentas Incobrables por Derechos a Recibir Efectivo o Equivalentes	0	0	g1) Provisión para Demandas y Juicios a Corto Plazo	0	0
f2) Estimación por Deterioro de Inventarios	0	0	g2) Provisión para Contingencias a Corto Plazo	0	0
g. Otros Activos Circulantes (g=g1+g2+g3+g4)	0	0	g3) Otras Provisiones a Corto Plazo	0	0
g1) Valores en Garantía	0	0	h. Otros Pasivos a Corto Plazo (h=h1+h2+h3)	0	0
g2) Bienes en Garantía (excluye depósitos de fondos)	0	0	h1) Ingresos por Clasificar	0	0
g3) Bienes Derivados de Embargos, Decomisos, Aseguramientos y Dación en Pago	0	0	h2) Recaudación por Participar	0	0
g4) Adquisición con Fondos de Terceros	0	0	h3) Otros Pasivos Circulantes	0	0
<b>IA. Total de Activos Circulantes (IA = a + b + c + d + e + f + g)</b>	<b>430,624</b>	<b>20,932,873</b>	<b>IIA. Total de Pasivos Circulantes (IIA = a + b + c + d + e + f + g + h)</b>	<b>0</b>	<b>0</b>
<b>Activo No Circulante</b>			<b>Pasivo No Circulante</b>		
a. Inversiones Financieras a Largo Plazo	0	0	a. Cuentas por Pagar a Largo Plazo	0	0
b. Derechos a Recibir Efectivo o Equivalentes a Largo Plazo	0	0	b. Documentos por Pagar a Largo Plazo	0	0
c. Bienes Inmuebles, Infraestructura y Construcciones en Proceso	0	0	c. Deuda Pública a Largo Plazo	0	0
d. Bienes Muebles	98,043	98,043	d. Pasivos Diferidos a Largo Plazo	0	0
e. Activos Intangibles	0	0	e. Fondos y Bienes de Terceros en Garantía y/o en Administración a Largo Plazo	0	0
f. Depreciación, Deterioro y Amortización Acumulada de Bienes	-12,000	-8,000	f. Provisiones a Largo Plazo	0	0
g. Activos Diferidos	0	0	<b>IIB. Total de Pasivos No Circulantes (IIB = a + b + c + d + e + f)</b>	<b>0</b>	<b>0</b>
h. Estimación por Pérdida o Deterioro de Activos no Circulantes	0	0	<b>II. Total del Pasivo (II = IIA + IIB)</b>	<b>0</b>	<b>0</b>
i. Otros Activos no Circulantes	0	0	<b>HACIENDA PÚBLICA/PATRIMONIO</b>		
<b>IB. Total de Activos No Circulantes (IB = a + b + c + d + e + f + g + h + i)</b>	<b>86,043</b>	<b>90,043</b>	<b>IIIA. Hacienda Pública/Patrimonio Contribuido (IIIA = a + b + c)</b>	<b>86,043</b>	<b>86,043</b>
<b>I. Total del Activo (I = IA + IB)</b>	<b>516,667</b>	<b>21,022,916</b>	a. Aportaciones	86,043	86,043
			b. Donaciones de Capital	0	0
			c. Actualización de la Hacienda Pública/Patrimonio	0	0
			<b>IIIB. Hacienda Pública/Patrimonio Generado (IIIB = a + b + c + d + e)</b>	<b>430,624</b>	<b>20,936,873</b>
			a. Resultados del Ejercicio (Ahorro/ Desahorro)	-20,506,249	13,962,748
			b. Resultados de Ejercicios Anteriores	20,936,873	6,974,125
			c. Revalúos	0	0
			d. Reservas	0	0
			e. Rectificaciones de Resultados de Ejercicios Anteriores	0	0
			<b>IIIC. Exceso o Insuficiencia en la Actualización de la Hacienda Pública/Patrimonio (IIIC=a+b)</b>	<b>0</b>	<b>0</b>
			a. Resultado por Posición Monetaria	0	0
			b. Resultado por Tenencia de Activos no Monetarios	0	0
			<b>III. Total Hacienda Pública/Patrimonio (III = IIIA + IIIB + IIIC)</b>	<b>516,667</b>	<b>21,022,916</b>
			<b>IV. Total del Pasivo y Hacienda Pública/Patrimonio (IV = II + III)</b>	<b>516,667</b>	<b>21,022,916</b>

Mra. Mónica E. Barrientos Sánchez  
Secretaría Ejecutiva del Fideicomiso

C. P. E. José Gerardo Notario  
Representante NDA Contadores Públicos S.C.

**FIDEICOMISO DEL PROGRAMA DE BECAS NACIONALES PARA LA EDUCACIÓN SUPERIOR MANUTENCIÓN**

**Informe Análítico de la Deuda Pública y Otros Pasivos - LDF**

**Del 1 de Enero al 31 de Diciembre de 2018 (b)**

(PESOS)

Denominación de la Deuda Pública y Otros Pasivos (c)	Saldo al 31 de diciembre de 2017 (d)	Disposiciones del Periodo (e)	Amortizaciones del Periodo (f)	Revaluaciones, Reclasificaciones y Otros Ajustes (g)	Saldo Final del Periodo h=d+e-f+g	Pago de Intereses del Periodo (i)	Pago de Comisiones y demás costos asociados durante el Periodo (j)
<b>1. Deuda Pública (1=A+B)</b>	0	0	0	0	0	0	0
<b>A. Corto Plazo (A=a1+a2+a3)</b>	0	0	0	0	0	0	0
a1) Instituciones de Crédito	0	0	0	0	0	0	0
a2) Títulos y Valores	0	0	0	0	0	0	0
a3) Arrendamientos Financieros	0	0	0	0	0	0	0
<b>B. Largo Plazo (B=b1+b2+b3)</b>	0	0	0	0	0	0	0
b1) Instituciones de Crédito	0	0	0	0	0	0	0
b2) Títulos y Valores	0	0	0	0	0	0	0
b3) Arrendamientos Financieros	0	0	0	0	0	0	0
<b>2. Otros Pasivos</b>	0	0	0	0	0	0	0
<b>3. Total de la Deuda Pública y Otros Pasivos</b>	0	0	0	0	0	0	0
<b>4. Deuda Contingente 1 (informativo)</b>	0	0	0	0	0	0	0
A. Deuda Contingente 1	0	0	0	0	0	0	0
B. Deuda Contingente 2	0	0	0	0	0	0	0
C. Deuda Contingente XX	0	0	0	0	0	0	0
<b>5. Valor de Instrumentos Bono Cupón Cero 2 (Informativo)</b>	0	0	0	0	0	0	0
A. Instrumento Bono Cupón Cero 1	0	0	0	0	0	0	0
B. Instrumento Bono Cupón Cero 2	0	0	0	0	0	0	0
C. Instrumento Bono Cupón Cero XX	0	0	0	0	0	0	0


1. Se refiere a cualquier Financiamiento sin fuente o garantía de pago definida, que sea asumida de manera solidaria o subsidiaria por las Entidades Federativas con sus Municipios, organismos descentralizados y empresas de participación estatal mayoritaria y fideicomisos, locales o municipales, y por los Municipios con sus respectivos organismos descentralizados y empresas de participación municipal mayoritaria.

2. Se refiere al valor del Bono Cupón Cero que respalda el pago de los créditos asociados al mismo (Activo).

Obligaciones a Corto Plazo (k)	Monto Contratado (l)	Plazo Pactado (m)	Tasa de Interés (n)	Comisiones y Costos Relacionados (o)	Tasa Efectiva (p)
<b>6. Obligaciones a Corto Plazo (Informativo)</b>	0	0	0	0	0
A. Crédito 1	0	0	0	0	0
B. Crédito 2	0	0	0	0	0
C. Crédito XX	0	0	0	0	0



Mira: Mónica E. Barrientos Sánchez  
Secretaría Ejecutiva del Fideicomiso



C. P. & José Gerardo Notario  
Representante NDA Contadores Públicos S.C.




FIDEICOMISO DEL PROGRAMA DE BECAS NACIONALES PARA LA EDUCACIÓN SUPERIOR MANUTENCIÓN

Informe Analítico de Obligaciones Diferentes de Financiamientos - LDF


Del 1 de Enero al 31 de Diciembre de 2018 (b)

(PESOS)

Denominación de las Obligaciones Diferentes de Financiamiento	Fecha del Contrato	Fecha de Inicio de operación del proyecto	Fecha de vencimiento	Monto de la inversión pactado	Plazo pactado	Monto promedio mensual del pago de la contraprestación	Monto promedio mensual del pago de la contraprestación correspondiente al pago de inversión	Monto pagado de la inversión al XX de XXXX de 20XX	Monto pagado de la inversión actualizado al XX de XXXX de 20XX	Saldo pendiente por pagar de la inversión al XX de XXXX de 20XX
(c)	(d)	(e)	(f)	(g)	(h)	(i)	(j)	(k)	(l)	(m = g - l)
<b>A. Asociaciones Público Privadas (APP's) (A=a+b+c+d)</b>	0	0	0	0	0	0	0	0	0	0
a) APP 1										0
b) APP 2										0
c) APP 3										0
d) APP XX										0
<b>B. Otros Instrumentos (B=a+b+c+d)</b>	0	0	0	0	0	0	0	0	0	0
a) Otro Instrumento 1										0
b) Otro Instrumento 2										0
c) Otro Instrumento 3										0
d) Otro Instrumento XX										0
<b>C. Total de Obligaciones Diferentes de Financiamiento (C=A+B)</b>	0	0	0	0	0	0	0	0	0	0



Mtra. Mónica E. Barrientos Sánchez  
Secretaría Ejecutiva del Fideicomiso



C.P.C. José Gerardo Notario  
Representante NDA Contadores Públicos S.C.

**FIDEICOMISO DEL PROGRAMA DE BECAS NACIONALES PARA LA EDUCACION SUPERIOR MANUTENCION**

**Balance Presupuestario - LDF**

**Del 1 de Enero al 31 de Diciembre de 2018 (b)**

**(PESOS)**


Concepto (c)	Estimado/ Aprobado (d)	Devengado	Recaudado/ Pagado
<b>A. Ingresos Totales (A = A1+A2+A3)</b>	60,083,961	80,928,543	80,928,543
A1. Ingresos de Libre Disposición	60,083,961	80,928,543	80,928,543
A2. Transferencias Federales Etiquetadas	0	0	0
A3. Financiamiento Neto	0	0	0
<b>B. Egresos Presupuestarios<sup>1</sup> (B = B1+B2)</b>	60,083,961	101,430,818	101,430,818
B1. Gasto No Etiquetado (sin incluir Amortización de la Deuda Pública)			
B2. Gasto Etiquetado (sin incluir Amortización de la Deuda Pública)	60,083,961	101,430,818	101,430,818
<b>C. Remanentes del Ejercicio Anterior (C = C1 + C2)</b>		0	0
C1. Remanentes de Ingresos de Libre Disposición aplicados en el periodo			
C2. Remanentes de Transferencias Federales Etiquetadas aplicados en el periodo			
<b>I. Balance Presupuestario (I = A - B + C)</b>	0	-20,502,275	-20,502,275
<b>II. Balance Presupuestario sin Financiamiento Neto (II = I - A3)</b>	0	-20,502,275	-20,502,275
<b>III. Balance Presupuestario sin Financiamiento Neto y sin Remanentes del Ejercicio Anterior (III= II - C)</b>	0	-20,502,275	-20,502,275


Concepto	Aprobado	Devengado	Pagado
<b>E. Intereses, Comisiones y Gastos de la Deuda (E = E1+E2)</b>	0	0	0
E1. Intereses, Comisiones y Gastos de la Deuda con Gasto No Etiquetado			
E2. Intereses, Comisiones y Gastos de la Deuda con Gasto Etiquetado			
<b>IV. Balance Primario (IV = III - E)</b>	0	-20,502,275	-20,502,275

Concepto	Estimado/ Aprobado	Devengado	Recaudado/ Pagado
<b>F. Financiamiento (F = F1 + F2)</b>	0	0	0
F1. Financiamiento con Fuente de Pago de Ingresos de Libre Disposición			
F2. Financiamiento con Fuente de Pago de Transferencias Federales Etiquetadas			
<b>G. Amortización de la Deuda (G = G1 + G2)</b>	0	0	0
G1. Amortización de la Deuda Pública con Gasto No Etiquetado			
G2. Amortización de la Deuda Pública con Gasto Etiquetado			
<b>A3. Financiamiento Neto (A3 = F - G)</b>	0	0	0

Concepto	Estimado/ Aprobado	Devengado	Recaudado/ Pagado
A1. Ingresos de Libre Disposición	60,083,961	80,928,543	80,928,543
<b>A3.1 Financiamiento Neto con Fuente de Pago de Ingresos de Libre Disposición (A3.1 = F1 - G1)</b>	0	0	0
F1. Financiamiento con Fuente de Pago de Ingresos de Libre Disposición	0	0	0
G1. Amortización de la Deuda Pública con Gasto No Etiquetado	0	0	0
B1. Gasto No Etiquetado (sin incluir Amortización de la Deuda Pública)	0	0	0
C1. Remanentes de Ingresos de Libre Disposición aplicados en el periodo		0	0
<b>V. Balance Presupuestario de Recursos Disponibles (V = A1 + A3.1 - B1 + C1)</b>	60,083,961	80,928,543	80,928,543
<b>VI. Balance Presupuestario de Recursos Disponibles sin Financiamiento Neto (VI = V - A3.1)</b>	60,083,961	80,928,543	80,928,543

Concepto	Estimado/ Aprobado	Devengado	Recaudado/ Pagado
A2. Transferencias Federales Etiquetadas	0	0	0
A3.2 Financiamiento Neto con Fuente de Pago de Transferencias Federales Etiquetadas (A3.2 = F2 - G2)	0	0	0
F2. Financiamiento con Fuente de Pago de Transferencias Federales Etiquetadas	0	0	0
G2. Amortización de la Deuda Pública con Gasto Etiquetado	0	0	0
B2. Gasto Etiquetado (sin incluir Amortización de la Deuda Pública)	60,083,961	101,430,818	101,430,818
C2. Remanentes de Transferencias Federales Etiquetadas aplicados en el periodo		0	0
<b>VII. Balance Presupuestario de Recursos Etiquetados (VII = A2 + A3.2 - B2 + C2)</b>	<b>-60,083,961</b>	<b>-101,430,818</b>	<b>-101,430,818</b>
<b>VIII. Balance Presupuestario de Recursos Etiquetados sin Financiamiento Neto (VIII = VII - A3.2)</b>	<b>-60,083,961</b>	<b>-101,430,818</b>	<b>-101,430,818</b>

  
 Mtra. Mónica E. Barrientos Sánchez  
 Secretaria Ejecutiva del Fideicomiso

  
 C.P.C. José Gerardo Notario  
 Representante NDA Contadores Públicos S.C.

FIDEICOMISO DEL PROGRAMA DE BECAS NACIONALES PARA LA EDUCACION SUPERIOR MANUTENCION

Estado Analítico de Ingresos Detallado - LDF

Del 1 de Enero al 31 de Diciembre de 2018 (B)

(PESOS)

Concepto (c)	Ingreso					Diferencia (e)
	Estimado (d)	Ampliaciones/ (Reducciones)	Modificado	Devengado	Recaudado	
<b>Ingresos de Libre Disposición</b>						
A. Impuestos			0			0
B. Cuotas y Aportaciones de Seguridad Social			0			0
C. Contribuciones de Mejoras			0			0
D. Derechos			0			0
E. Productos	83,961	498,472	582,433	582,433	582,433	498,472
F. Aprovechamientos			0			0
G. Ingresos por Ventas de Bienes y Servicios			0			0
H. Participaciones (H=h1+h2+h3+h4+h5+h6+h7+h8+h9+h10+h11)	0	0	0	0	0	0
h1) Fondo General de Participaciones			0			0
h2) Fondo de Fomento Municipal			0			0
h3) Fondo de Fiscalización y Recaudación			0			0
h4) Fondo de Compensación			0			0
h5) Fondo de Extracción de Hidrocarburos			0			0
h6) Impuesto Especial Sobre Producción y Servicios			0			0
h7) 0.136% de la Recaudación Federal Participable			0			0
h8) 3.17% Sobre Extracción de Petróleo			0			0
h9) Gasolinas y Diesel			0			0
h10) Fondo del Impuesto Sobre la Renta			0			0
h11) Fondo de Estabilización de los Ingresos de las Entidades Federativas			0			0
I. Incentivos Derivados de la Colaboración Fiscal (I=i1+i2+i3+i4+i5)	0	0	0	0	0	0
i1) Tenencia o Uso de Vehículos			0			0
i2) Fondo de Compensación ISAN			0			0
i3) Impuesto Sobre Automóviles Nuevos			0			0
i4) Fondo de Compensación de Repecos-Intermedios			0			0
i5) Otros Incentivos Económicos			0			0
J. Transferencias	60,000,000	20,346,110	80,346,110	80,346,110	80,346,110	20,346,110
K. Convenios	0	0	0	0	0	0
k1) Otros Convenios y Subsidios			0			0
L. Otros Ingresos de Libre Disposición (L=l1+l2)	0	0	0	0	0	0
l1) Participaciones en Ingresos Locales			0			0
l2) Otros Ingresos de Libre Disposición			0			0
<b>I. Total de Ingresos de Libre Disposición (I=A+B+C+D+E+F+G+H+I+J+K+L)</b>	<b>60,083,961</b>	<b>20,844,582</b>	<b>80,928,543</b>	<b>80,928,543</b>	<b>80,928,543</b>	<b>20,844,582</b>
<b>Ingresos Excedentes de Ingresos de Libre Disposición</b>						
<b>Transferencias Federales Etiquetadas</b>						
A. Aportaciones (A=a1+a2+a3+a4+a5+a6+a7+a8)	0	0	0	0	0	0
a1) Fondo de Aportaciones para la Nómina Educativa y Gasto Operativo			0			0
a2) Fondo de Aportaciones para los Servicios de Salud			0			0
a3) Fondo de Aportaciones para la Infraestructura Social			0			0
a4) Fondo de Aportaciones para el Fortalecimiento de los Municipios y de las Demarcaciones Territoriales del Distrito			0			0
a5) Fondo de Aportaciones Múltiples			0			0
a6) Fondo de Aportaciones para la Educación Tecnológica y de Adultos			0			0
a7) Fondo de Aportaciones para la Seguridad Pública de los Estados y del Distrito Federal			0			0
a8) Fondo de Aportaciones para el Fortalecimiento de las Entidades Federativas			0			0
B. Convenios (B=b1+b2+b3+b4)	0	0	0	0	0	0
b1) Convenios de Protección Social en Salud			0			0
b2) Convenios de Descentralización			0			0
b3) Convenios de Reasignación			0			0
b4) Otros Convenios y Subsidios			0			0
C. Fondos Distintos de Aportaciones (C=c1+c2)	0	0	0	0	0	0
c1) Fondo para Entidades Federativas y Municipios Productores de Hidrocarburos			0			0
c2) Fondo Minero			0			0
D. Transferencias, Subsidios y Subvenciones, y Pensiones y Jubilaciones			0			0
E. Otras Transferencias Federales Etiquetadas			0			0
<b>II. Total de Transferencias Federales Etiquetadas (II = A + B + C + D + E)</b>	<b>0</b>	<b>0</b>	<b>0</b>	<b>0</b>	<b>0</b>	<b>0</b>
<b>III. Ingresos Derivados de Financiamientos (III = A)</b>	<b>0</b>	<b>0</b>	<b>0</b>	<b>0</b>	<b>0</b>	<b>0</b>
A. Ingresos Derivados de Financiamientos			0			0
<b>IV. Total de Ingresos (IV = I + II + III)</b>	<b>60,083,961</b>	<b>20,844,582</b>	<b>80,928,543</b>	<b>80,928,543</b>	<b>80,928,543</b>	<b>20,844,582</b>
<b>Datos Informativos</b>						
1. Ingresos Derivados de Financiamientos con Fuente de Pago de Ingresos de Libre Disposición			0			0
2. Ingresos Derivados de Financiamientos con Fuente de Pago de Transferencias Federales Etiquetadas			0			0
3. Ingresos Derivados de Financiamientos (3 = 1 + 2)	0	0	0	0	0	0

Mtra. Mónica E. Barrientos Sánchez  
Secretaría Ejecutiva del Fideicomiso

C.P.C. José Gerardo Notario  
Representante NDA Contadores Públicos S.C.

FIDEICOMISO DEL PROGRAMA DE BECAS NACIONALES PARA LA EDUCACION SUPERIOR MANUTENCION

Estado Analítico del Ejercicio del Presupuesto de Egresos Detallado - LDF

Clasificación por Objeto del Gasto (Capítulo y Concepto)

Del 1 de Enero al 31 de Diciembre de 2018 (b)

(PESOS)

Concepto (c)	Egresos					Subejercicio (e)
	Aprobado (d)	Ampliaciones/ (Reducciones)	Modificado	Devengado	Pagado	
<b>I. Gasto No Etiquetado (I=A+B+C+D+E+F+G+H+I)</b>	0	0	0	0	0	0
<b>A. Servicios Personales (A=a1+a2+a3+a4+a5+a6+a7)</b>	0	0	0	0	0	0
a1) Remuneraciones al Personal de Carácter Permanente	0	0	0	0	0	0
a2) Remuneraciones al Personal de Carácter Transitorio	0	0	0	0	0	0
a3) Remuneraciones Adicionales y Especiales	0	0	0	0	0	0
a4) Seguridad Social	0	0	0	0	0	0
a5) Otras Prestaciones Sociales y Económicas	0	0	0	0	0	0
a6) Previsiones	0	0	0	0	0	0
a7) Pago de Estímulos a Servidores Públicos	0	0	0	0	0	0
<b>B. Materiales y Suministros (B=b1+b2+b3+b4+b5+b6+b7+b8+b9)</b>	0	0	0	0	0	0
b1) Materiales de Administración, Emisión de Documentos y Artículos Oficiales	0	0	0	0	0	0
b2) Alimentos y Utensilios	0	0	0	0	0	0
b3) Materias Primas y Materiales de Producción y Comercialización	0	0	0	0	0	0
b4) Materiales y Artículos de Construcción y de Reparación	0	0	0	0	0	0
b5) Productos Químicos, Farmacéuticos y de Laboratorio	0	0	0	0	0	0
b6) Combustibles, Lubricantes y Aditivos	0	0	0	0	0	0
b7) Vestuario, Blancos, Prendas de Protección y Artículos Deportivos	0	0	0	0	0	0
b8) Materiales y Suministros Para Seguridad	0	0	0	0	0	0
b9) Herramientas, Refacciones y Accesorios Menores	0	0	0	0	0	0
<b>C. Servicios Generales (C=c1+c2+c3+c4+c5+c6+c7+c8+c9)</b>	0	0	0	0	0	0
c1) Servicios Básicos	0	0	0	0	0	0
c2) Servicios de Arrendamiento	0	0	0	0	0	0
c3) Servicios Profesionales, Científicos, Técnicos y Otros Servicios	0	0	0	0	0	0
c4) Servicios Financieros, Bancarios y Comerciales	0	0	0	0	0	0
c5) Servicios de Instalación, Reparación, Mantenimiento y Conservación	0	0	0	0	0	0
c6) Servicios de Comunicación Social y Publicidad	0	0	0	0	0	0
c7) Servicios de Traslado y Viáticos	0	0	0	0	0	0
c8) Servicios Oficiales	0	0	0	0	0	0
c9) Otros Servicios Generales	0	0	0	0	0	0
<b>D. Transferencias, Asignaciones, Subsidios y Otras Ayudas (D=d1+d2+d3+d4+d5+d6+d7+d8+d9)</b>	0	0	0	0	0	0
d1) Transferencias Internas y Asignaciones al Sector Público	0	0	0	0	0	0
d2) Transferencias al Resto del Sector Público	0	0	0	0	0	0
d3) Subsidios y Subvenciones	0	0	0	0	0	0
d4) Ayudas Sociales	0	0	0	0	0	0
d5) Pensiones y Jubilaciones	0	0	0	0	0	0
d6) Transferencias a Fideicomisos, Mandatos y Otros Análogos	0	0	0	0	0	0
d7) Transferencias a la Seguridad Social	0	0	0	0	0	0
d8) Donativos	0	0	0	0	0	0
d9) Transferencias al Exterior	0	0	0	0	0	0
<b>E. Bienes Muebles, Inmuebles e Intangibles (E=e1+e2+e3+e4+e5+e6+e7+e8+e9)</b>	0	0	0	0	0	0
e1) Mobiliario y Equipo de Administración	0	0	0	0	0	0
e2) Mobiliario y Equipo Educativo y Recreativo	0	0	0	0	0	0
e3) Equipo e Instrumental Médico y de Laboratorio	0	0	0	0	0	0
e4) Vehículos y Equipo de Transporte	0	0	0	0	0	0
e5) Equipo de Defensa y Seguridad	0	0	0	0	0	0
e6) Maquinaria, Otros Equipos y Herramientas	0	0	0	0	0	0
e7) Activos Biológicos	0	0	0	0	0	0
e8) Bienes Inmuebles	0	0	0	0	0	0
e9) Activos Intangibles	0	0	0	0	0	0
<b>F. Inversión Pública (F=f1+f2+f3)</b>	0	0	0	0	0	0
f1) Obra Pública en Bienes de Dominio Público	0	0	0	0	0	0
f2) Obra Pública en Bienes Propios	0	0	0	0	0	0
f3) Proyectos Productivos y Acciones de Fomento	0	0	0	0	0	0
<b>G. Inversiones Financieras y Otras Provisiones (G=g1+g2+g3+g4+g5+g6+g7)</b>	0	0	0	0	0	0
g1) Inversiones Para el Fomento de Actividades Productivas	0	0	0	0	0	0
g2) Acciones y Participaciones de Capital	0	0	0	0	0	0
g3) Compra de Títulos y Valores	0	0	0	0	0	0
g4) Concesión de Préstamos	0	0	0	0	0	0
g5) Inversiones en Fideicomisos, Mandatos y Otros Análogos	0	0	0	0	0	0
Fideicomiso de Desastres Naturales (Informativo)	0	0	0	0	0	0
g6) Otras Inversiones Financieras	0	0	0	0	0	0
g7) Provisiones para Contingencias y Otras Erogaciones Especiales	0	0	0	0	0	0
<b>H. Participaciones y Aportaciones (H=h1+h2+h3)</b>	0	0	0	0	0	0
h1) Participaciones	0	0	0	0	0	0
h2) Aportaciones	0	0	0	0	0	0
h3) Convenios	0	0	0	0	0	0
<b>I. Deuda Pública (I=i1+i2+i3+i4+i5+i6+i7)</b>	0	0	0	0	0	0
i1) Amortización de la Deuda Pública	0	0	0	0	0	0
i2) Intereses de la Deuda Pública	0	0	0	0	0	0
i3) Comisiones de la Deuda Pública	0	0	0	0	0	0
i4) Gastos de la Deuda Pública	0	0	0	0	0	0
i5) Costo por Coberturas	0	0	0	0	0	0
i6) Apoyos Financieros	0	0	0	0	0	0
i7) Adeudos de Ejercicios Fiscales Anteriores (ADEFAS)	0	0	0	0	0	0
<b>II. Gasto Etiquetado (II=A+B+C+D+E+F+G+H+I)</b>	60,083,961	41,346,857	101,430,818	101,430,818	101,430,818	0
<b>A. Servicios Personales (A=a1+a2+a3+a4+a5+a6+a7)</b>	0	0	0	0	0	0
a1) Remuneraciones al Personal de Carácter Permanente	0	0	0	0	0	0
a2) Remuneraciones al Personal de Carácter Transitorio	0	0	0	0	0	0
a3) Remuneraciones Adicionales y Especiales	0	0	0	0	0	0
a4) Seguridad Social	0	0	0	0	0	0
a5) Otras Prestaciones Sociales y Económicas	0	0	0	0	0	0
a6) Previsiones	0	0	0	0	0	0
a7) Pago de Estímulos a Servidores Públicos	0	0	0	0	0	0
<b>B. Materiales y Suministros (B=b1+b2+b3+b4+b5+b6+b7+b8+b9)</b>	0	41,624	41,624	41,624	41,624	0

**FIDEICOMISO DEL PROGRAMA DE BECAS NACIONALES PARA LA EDUCACIÓN SUPERIOR MANUTENCIÓN**  
**Estado Analítico del Ejercicio del Presupuesto de Egresos Detallado - LDF**  
**Clasificación por Objeto del Gasto (Capítulo y Concepto)**  
**Del 1 de Enero al 31 de Diciembre de 2018 (b)**  
**(PESOS)**


Concepto (c)	Egresos					Subejercicio (e)
	Aprobado (d)	Ampliaciones/ (Reducciones)	Modificado	Devengado	Pagado	
b1) Materiales de Administración, Emisión de Documentos y Artículos Oficiales	0	22,095	22,095	22,095	22,095	0
b2) Alimentos y Utensilios	0	19,529	19,529	19,529	19,529	0
b3) Materias Primas y Materiales de Producción y Comercialización			0			0
b4) Materiales y Artículos de Construcción y de Reparación			0			0
b5) Productos Químicos, Farmacéuticos y de Laboratorio			0			0
b6) Combustibles, Lubricantes y Aditivos			0			0
b7) Vestuario, Blancos, Prendas de Protección y Artículos Deportivos			0			0
b8) Materiales y Suministros Para Seguridad			0			0
b9) Herramientas, Refacciones y Accesorios Menores	0	0	0	0	0	0
<b>C. Servicios Generales (C=c1+c2+c3+c4+c5+c6+c7+c8+c9)</b>	<b>450,000</b>	<b>701,214</b>	<b>1,151,214</b>	<b>1,151,214</b>	<b>1,151,214</b>	<b>0</b>
c1) Servicios Básicos	0	0	0	0	0	0
c2) Servicios de Arrendamiento			0			0
c3) Servicios Profesionales, Científicos, Técnicos y Otros Servicios	331,750	657,124	988,874	988,874	988,874	0
c4) Servicios Financieros, Bancarios y Comerciales	118,250	22,566	140,816	140,816	140,816	0
c5) Servicios de Instalación, Reparación, Mantenimiento y Conservación			0			0
c6) Servicios de Comunicación Social y Publicidad			0			0
c7) Servicios de Traslado y Viáticos	0	21,524	21,524	21,524	21,524	0
c8) Servicios Oficiales	0	0	0	0	0	0
c9) Otros Servicios Generales			0			0
<b>D. Transferencias, Asignaciones, Subsidios y Otras Ayudas (D=d1+d2+d3+d4+d5+d6+d7+d8+d9)</b>	<b>59,633,961</b>	<b>40,604,019</b>	<b>100,237,980</b>	<b>100,237,980</b>	<b>100,237,980</b>	<b>0</b>
d1) Transferencias Internas y Asignaciones al Sector Público			0			0
d2) Transferencias al Resto del Sector Público	37,712	-21,772	15,940	15,940	15,940	0
d3) Subsidios y Subvenciones			0			0
d4) Ayudas Sociales	59,596,249	40,625,791	100,222,040	100,222,040	100,222,040	0
d5) Pensiones y Jubilaciones			0			0
d6) Transferencias a Fideicomisos, Mandatos y Otros Análogos			0			0
d7) Transferencias a la Seguridad Social			0			0
d8) Donativos			0			0
d9) Transferencias al Exterior			0			0
<b>E. Bienes Muebles, Inmuebles e Intangibles (E=e1+e2+e3+e4+e5+e6+e7+e8+e9)</b>	<b>0</b>	<b>0</b>	<b>0</b>	<b>0</b>	<b>0</b>	<b>0</b>
e1) Mobiliario y Equipo de Administración			0			0
e2) Mobiliario y Equipo Educativo y Recreativo			0			0
e3) Equipo e Instrumental Médico y de Laboratorio			0			0
e4) Vehículos y Equipo de Transporte			0			0
e5) Equipo de Defensa y Seguridad			0			0
e6) Maquinaria, Otros Equipos y Herramientas			0			0
e7) Activos Biológicos			0			0
e8) Bienes Inmuebles			0			0
e9) Activos Intangibles			0			0
<b>F. Inversión Pública (F=f1+f2+f3)</b>	<b>0</b>	<b>0</b>	<b>0</b>	<b>0</b>	<b>0</b>	<b>0</b>
f1) Obra Pública en Bienes de Dominio Público			0			0
f2) Obra Pública en Bienes Propios			0			0
f3) Proyectos Productivos y Acciones de Fomento			0			0
<b>G. Inversiones Financieras y Otras Provisiones (G=g1+g2+g3+g4+g5+g6+g7)</b>	<b>0</b>	<b>0</b>	<b>0</b>	<b>0</b>	<b>0</b>	<b>0</b>
g1) Inversiones Para el Fomento de Actividades Productivas			0			0
g2) Acciones y Participaciones de Capital			0			0
g3) Compra de Títulos y Valores			0			0
g4) Concesión de Préstamos			0			0
g5) Inversiones en Fideicomisos, Mandatos y Otros Análogos			0			0
Fideicomiso de Desastres Naturales (Informativo)			0			0
g6) Otras Inversiones Financieras			0			0
g7) Provisiones para Contingencias y Otras Erogaciones Especiales			0			0
<b>H. Participaciones y Aportaciones (H=h1+h2+h3)</b>	<b>0</b>	<b>0</b>	<b>0</b>	<b>0</b>	<b>0</b>	<b>0</b>
h1) Participaciones			0			0
h2) Aportaciones			0			0
h3) Convenios			0			0
<b>I. Deuda Pública (I=i1+i2+i3+i4+i5+i6+i7)</b>	<b>0</b>	<b>0</b>	<b>0</b>	<b>0</b>	<b>0</b>	<b>0</b>
i1) Amortización de la Deuda Pública			0			0
i2) Intereses de la Deuda Pública			0			0
i3) Comisiones de la Deuda Pública			0			0
i4) Gastos de la Deuda Pública			0			0
i5) Costo por Coberturas			0			0
i6) Apoyos Financieros			0			0
i7) Adeudos de Ejercicios Fiscales Anteriores (ADEFAS)			0			0
<b>III. Total de Egresos (III = I + II)</b>	<b>60,083,961</b>	<b>41,346,857</b>	<b>101,430,818</b>	<b>101,430,818</b>	<b>101,430,818</b>	<b>0</b>

Mtra. Mónica E. Barrientos Sánchez  
 Secretaria Ejecutiva del Fideicomiso


C.P. José Barardo Notario  
 Representante NDA Contadores Públicos S.C.

**FIDEICOMISO DEL PROGRAMA DE BECAS NACIONALES PARA LA EDUCACION SUPERIOR MANUTENCION**  
**Estado Analítico del Ejercicio del Presupuesto de Egresos Detallado.- LDF**  
**Clasificación Administrativa**  
**Del 1 de Enero al 31 de Diciembre de 2018 (b)**  
**(PESOS)**

Concepto (c)	Egresos					Subejercicio (e)
	Aprobado (d)	Ampliaciones/ (Reducciones)	Modificado	Devengado	Pagado	
I. Gasto No Etiquetado (I=A+B+C+D+E+F+G+H)	0	0	0	0	0	0
II. Gasto Etiquetado (II=A+B+C+D+E+F+G+H)	60,083,961	41,346,857	101,430,818	101,430,818	101,430,818	0
Comite Técnico	60,083,961	41,346,857	101,430,818	101,430,818	101,430,818	0
III. Total de Egresos (III = I + II)	60,083,961	41,346,857	101,430,818	101,430,818	101,430,818	0



Mtra. Mónica E. Barrientos Sánchez  
 Secretaria Ejecutiva del Fideicomiso



C.P.C. José Gerardo Notario  
 Representante NDA Contadores Públicos S.C.

FIDEICOMISO DEL PROGRAMA DE BECAS NACIONALES PARA LA EDUCACION SUPERIOR MANUTENCION						
Estado Analítico del Ejercicio del Presupuesto de Egresos Detallado - LDF						
Clasificación Funcional (Finalidad y Función)						
Del 1 de Enero al 31 de Diciembre de 2018 (B)						
(PESOS)						
Concepto (c)	Egresos					Subejercicio (e)
	Aprobado (d)	Ampliaciones/ (Reducciones)	Modificado	Devengado	Pagado	
<b>I. Gasto No Etiquetado (I=A+B+C+D)</b>	0	0	0	0	0	0
<b>A. Gobierno (A=a1+a2+a3+a4+a5+a6+a7+a8)</b>	0	0	0	0	0	0
a1) Legislación	0	0	0	0	0	0
a2) Justicia	0	0	0	0	0	0
a3) Coordinación de la Política de Gobierno	0	0	0	0	0	0
a4) Relaciones Exteriores	0	0	0	0	0	0
a5) Asuntos Financieros y Hacendarios	0	0	0	0	0	0
a6) Seguridad Nacional	0	0	0	0	0	0
a7) Asuntos de Orden Público y de Seguridad Interior	0	0	0	0	0	0
a8) Otros Servicios Generales	0	0	0	0	0	0
<b>B. Desarrollo Social (B=b1+b2+b3+b4+b5+b6+b7)</b>	0	0	0	0	0	0
b1) Protección Ambiental	0	0	0	0	0	0
b2) Vivienda y Servicios a la Comunidad	0	0	0	0	0	0
b3) Salud	0	0	0	0	0	0
b4) Recreación, Cultura y Otras Manifestaciones Sociales	0	0	0	0	0	0
b5) Educación	0	0	0	0	0	0
b6) Protección Social	0	0	0	0	0	0
b7) Otros Asuntos Sociales	0	0	0	0	0	0
<b>C. Desarrollo Económico (C=c1+c2+c3+c4+c5+c6+c7+c8+c9)</b>	0	0	0	0	0	0
c1) Asuntos Económicos, Comerciales y Laborales en General	0	0	0	0	0	0
c2) Agropecuaria, Silvicultura, Pesca y Caza	0	0	0	0	0	0
c3) Combustibles y Energía	0	0	0	0	0	0
c4) Minería, Manufacturas y Construcción	0	0	0	0	0	0
c5) Transporte	0	0	0	0	0	0
c6) Comunicaciones	0	0	0	0	0	0
c7) Turismo	0	0	0	0	0	0
c8) Ciencia, Tecnología e Innovación	0	0	0	0	0	0
c9) Otras Industrias y Otros Asuntos Económicos	0	0	0	0	0	0
<b>D. Otras No Clasificadas en Funciones Anteriores (D=d1+d2+d3+d4)</b>	0	0	0	0	0	0
d1) Transacciones de la Deuda Pública / Costo Financiero de la Deuda	0	0	0	0	0	0
d2) Transferencias, Participaciones y Aportaciones Entre Diferentes Niveles y Ordenes de Gobierno	0	0	0	0	0	0
d3) Saneamiento del Sistema Financiero	0	0	0	0	0	0
d4) Adeudos de Ejercicios Fiscales Anteriores	0	0	0	0	0	0
<b>II. Gasto Etiquetado (II=A+B+C+D)</b>	60,083,961	41,346,857	101,430,818	101,430,818	101,430,818	0
<b>A. Gobierno (A=a1+a2+a3+a4+a5+a6+a7+a8)</b>	0	0	0	0	0	0
a1) Legislación	0	0	0	0	0	0
a2) Justicia	0	0	0	0	0	0
a3) Coordinación de la Política de Gobierno	0	0	0	0	0	0
a4) Relaciones Exteriores	0	0	0	0	0	0
a5) Asuntos Financieros y Hacendarios	0	0	0	0	0	0
a6) Seguridad Nacional	0	0	0	0	0	0
a7) Asuntos de Orden Público y de Seguridad Interior	0	0	0	0	0	0
a8) Otros Servicios Generales	0	0	0	0	0	0
<b>B. Desarrollo Social (B=b1+b2+b3+b4+b5+b6+b7)</b>	60,083,961	41,346,857	101,430,818	101,430,818	101,430,818	0
b1) Protección Ambiental	0	0	0	0	0	0
b2) Vivienda y Servicios a la Comunidad	0	0	0	0	0	0
b3) Salud	0	0	0	0	0	0
b4) Recreación, Cultura y Otras Manifestaciones Sociales	0	0	0	0	0	0
b5) Educación	60,083,961	41,346,857	101,430,818	101,430,818	101,430,818	0
b6) Protección Social	0	0	0	0	0	0
b7) Otros Asuntos Sociales	0	0	0	0	0	0
<b>C. Desarrollo Económico (C=c1+c2+c3+c4+c5+c6+c7+c8+c9)</b>	0	0	0	0	0	0
c1) Asuntos Económicos, Comerciales y Laborales en General	0	0	0	0	0	0
c2) Agropecuaria, Silvicultura, Pesca y Caza	0	0	0	0	0	0
c3) Combustibles y Energía	0	0	0	0	0	0
c4) Minería, Manufacturas y Construcción	0	0	0	0	0	0
c5) Transporte	0	0	0	0	0	0
c6) Comunicaciones	0	0	0	0	0	0
c7) Turismo	0	0	0	0	0	0
c8) Ciencia, Tecnología e Innovación	0	0	0	0	0	0
c9) Otras Industrias y Otros Asuntos Económicos	0	0	0	0	0	0
<b>D. Otras No Clasificadas en Funciones Anteriores (D=d1+d2+d3+d4)</b>	0	0	0	0	0	0
d1) Transacciones de la Deuda Pública / Costo Financiero de la Deuda	0	0	0	0	0	0
d2) Transferencias, Participaciones y Aportaciones Entre Diferentes Niveles y Ordenes de Gobierno	0	0	0	0	0	0
d3) Saneamiento del Sistema Financiero	0	0	0	0	0	0
d4) Adeudos de Ejercicios Fiscales Anteriores	0	0	0	0	0	0
<b>III. Total de Egresos (III = I + II)</b>	60,083,961	41,346,857	101,430,818	101,430,818	101,430,818	0

Mtra. Mónica E. Barrientos Sánchez  
Secretaría Ejecutiva del Fideicomiso

C.P.C. José Gerardo Notario  
Representante NDA Contadores Públicos S.C.



FIDEICOMISO DEL PROGRAMA DE BECAS NACIONALES PARA LA EDUCACION SUPERIOR MANUTENCION


Estado Analítico del Ejercicio del Presupuesto de Egresos Detallado - LDF

Clasificación de Servicios Personales por Categoría


Del 1 de Enero al 31 de Diciembre de 2018 (b)

(PESOS)

Concepto (c)	Egresos				Subejercicio (e)	
	Aprobado (d)	Ampliaciones/ (Reducciones)	Modificado	Devengado		Pagado
<b>I. Gasto No Etiquetado (I=A+B+C+D+E+F)</b>	0	0	0	0	0	0
A. Personal Administrativo y de Servicio Público			0			0
B. Magisterio			0			0
C. Servicios de Salud (C=c1+c2)	0	0	0	0	0	0
c1) Personal Administrativo			0			0
c2) Personal Médico, Paramédico y afin			0			0
D. Seguridad Pública			0			0
E. Gastos asociados a la implementación de nuevas leyes federales o reformas a las mismas (E = e1 + e2)	0	0	0	0	0	0
e1) Nombre del Programa o Ley 1			0			0
e2) Nombre del Programa o Ley 2			0			0
F. Sentencias laborales definitivas			0			0
<b>II. Gasto Etiquetado (II=A+B+C+D+E+F)</b>	0	0	0	0	0	0
A. Personal Administrativo y de Servicio Público			0			0
B. Magisterio			0			0
C. Servicios de Salud (C=c1+c2)	0	0	0	0	0	0
c1) Personal Administrativo			0			0
c2) Personal Médico, Paramédico y afin			0			0
D. Seguridad Pública			0			0
E. Gastos asociados a la implementación de nuevas leyes federales o reformas a las mismas (E = e1 + e2)	0	0	0	0	0	0
e1) Nombre del Programa o Ley 1			0			0
e2) Nombre del Programa o Ley 2			0			0
F. Sentencias laborales definitivas			0			0
<b>III. Total del Gasto en Servicios Personales (III = I + II)</b>	0	0	0	0	0	0



Mtra. Mónica E. Barrientos Sánchez  
Secretaria Ejecutiva del Fideicomiso



C.P.C. José Gerardo Notario  
Representante NDA Contadores Públicos S.C.

**FIDEICOMISO DEL PROGRAMA DE BECAS NACIONALES PARA LA EDUCACIÓN SUPERIOR MANUTENCION**

Proyecciones de Ingresos - LDF

(PESOS)

(CIFRAS NOMINALES)


Concepto (b)	Año en Cuestión 2019 (de iniciativa de Ley) (c)	2020 (d)	2021 (d)	2022 (d)	2023 (d)	2024 (d)
<b>1. Ingresos de Libre Disposición (1=A+B+C+D+E+F+G+H+I+J+K+L)</b>	0	0	0	0	0	0
A. Impuestos	0	0	0	0	0	0
B. Cuotas y Aportaciones de Seguridad Social	0	0	0	0	0	0
C. Contribuciones de Mejoras	0	0	0	0	0	0
D. Derechos	0	0	0	0	0	0
E. Productos	0	0	0	0	0	0
F. Aprovechamientos	0	0	0	0	0	0
G. Ingresos por Ventas de Bienes y Servicios	0	0	0	0	0	0
H. Participaciones	0	0	0	0	0	0
I. Incentivos Derivados de la Colaboración Fiscal	0	0	0	0	0	0
J. Transferencias	0	0	0	0	0	0
K. Convenios	0	0	0	0	0	0
L. Otros Ingresos de Libre Disposición	0	0	0	0	0	0
<b>2. Transferencias Federales Etiquetadas (2=A+B+C+D+E)</b>	0	0	0	0	0	0
A. Aportaciones	0	0	0	0	0	0
B. Convenios	0	0	0	0	0	0
C. Fondos Distintos de Aportaciones	0	0	0	0	0	0
D. Transferencias, Subsidios y Subvenciones, y Pensiones y Jubilaciones	0	0	0	0	0	0
E. Otras Transferencias Federales Etiquetadas	0	0	0	0	0	0
<b>3. Ingresos Derivados de Financiamientos (3=A)</b>	0	0	0	0	0	0
A. Ingresos Derivados de Financiamientos	0	0	0	0	0	0
<b>4. Total de Ingresos Proyectados (4=1+2+3)</b>	0	0	0	0	0	0
<b>Datos Informativos</b>						
1. Ingresos Derivados de Financiamientos con Fuente de Pago de Recursos de Libre Disposición	0	0	0	0	0	0
2. Ingresos derivados de Financiamientos con Fuente de Pago de Transferencias Federales Etiquetadas	0	0	0	0	0	0
<b>3. Ingresos Derivados de Financiamiento (3 = 1 + 2)</b>	0	0	0	0	0	0

Mtra. Mónica E. Barrientos Sánchez  
Secretaría Ejecutiva del Fideicomiso

C.P.C. José Gerardo Notario  
Representante NDA Contadores Públicos S.C.


**FIDEICOMISO DEL PROGRAMA DE BECAS NACIONALES PARA LA EDUCACION SUPERIOR MANUTENCION**  
**Proyecciones de Egresos - LDF**  
**(PESOS)**  
**(CIFRAS NOMINALES)**

Concepto (b)	Año en Cuestión					
	2019 (de proyecto de presupuesto) (c)	2020 (d)	2021 (d)	2022 (d)	2023 (d)	2024 (d)
<b>1. Gasto No Etiquetado (1=A+B+C+D+E+F+G+H+I)</b>	0	0	0	0	0	0
A. Servicios Personales	0	0	0	0	0	0
B. Materiales y Suministros	0	0	0	0	0	0
C. Servicios Generales	0	0	0	0	0	0
D. Transferencias, Asignaciones, Subsidios y Otras Ayudas	0	0	0	0	0	0
E. Bienes Muebles, Inmuebles e Intangibles	0	0	0	0	0	0
F. Inversión Pública	0	0	0	0	0	0
G. Inversiones Financieras y Otras Provisiones	0	0	0	0	0	0
H. Participaciones y Aportaciones	0	0	0	0	0	0
I. Deuda Pública	0	0	0	0	0	0
<b>2. Gasto Etiquetado (2=A+B+C+D+E+F+G+H+I)</b>	0	0	0	0	0	0
A. Servicios Personales	0	0	0	0	0	0
B. Materiales y Suministros	0	0	0	0	0	0
C. Servicios Generales	0	0	0	0	0	0
D. Transferencias, Asignaciones, Subsidios y Otras Ayudas	0	0	0	0	0	0
E. Bienes Muebles, Inmuebles e Intangibles	0	0	0	0	0	0
F. Inversión Pública	0	0	0	0	0	0
G. Inversiones Financieras y Otras Provisiones	0	0	0	0	0	0
H. Participaciones y Aportaciones	0	0	0	0	0	0
I. Deuda Pública	0	0	0	0	0	0
<b>3. Total de Egresos Proyectados (3 = 1 + 2)</b>	0	0	0	0	0	0




---

Mtra. Mónica E. Barrientos Sánchez  
 Secretaria Ejecutiva del Fideicomiso




---

C.P.C. José Gerardo Notario  
 Representante NDA Contadores Públicos S.C.

**FIDEICOMISO DEL PROGRAMA DE BECAS NACIONALES PARA LA EDUCACION SUPERIOR MANUTENCION**

**Resultados de Ingresos - LDF**

(PESOS)

Concepto (b)	2013 (c)	2014 (c)	2015 (c)	2016 (c)	2017 (c)	2018 (d)
<b>1. Ingresos de Libre Disposición (1=A+B+C+D+E+F+G+H+I+J+K+L)</b>	<b>1,897,718</b>	<b>1,740,210</b>	<b>1,592,935</b>	<b>343,431</b>	<b>170,515</b>	<b>582,459</b>
A. Impuestos	0	0	0	0	0	0
B. Cuotas y Aportaciones de Seguridad Social	0	0	0	0	0	0
C. Contribuciones de Mejoras	0	0	0	0	0	0
D. Derechos	0	0	0	0	0	0
E. Productos	1,897,718	1,740,210	1,592,935	343,431	170,515	582,459
F. Aprovechamientos	0	0	0	0	0	0
G. Ingresos por Ventas de Bienes y Servicios	0	0	0	0	0	0
H. Participaciones	0	0	0	0	0	0
I. Incentivos Derivados de la Colaboración Fiscal	0	0	0	0	0	0
J. Transferencias	0	0	0	0	0	0
K. Convenios	0	0	0	0	0	0
L. Otros Ingresos de Libre Disposición	0	0	0	0	0	0
<b>2. Transferencias Federales Etiquetadas (2=A+B+C+D+E)</b>	<b>209,468,941</b>	<b>104,762,061</b>	<b>286,640,140</b>	<b>79,215,540</b>	<b>60,000,000</b>	<b>80,346,110</b>
A. Aportaciones	0	0	0	0	0	0
B. Convenios	0	0	0	0	0	0
C. Fondos Distintos de Aportaciones	0	0	0	0	0	0
D. Transferencias, Subsidios y Subvenciones, y Pensiones y Jubilaciones	209,468,941	104,762,061	286,640,140	79,215,540	60,000,000	80,346,110
E. Otras Transferencias Federales Etiquetadas	0	0	0	0	0	0
<b>3. Ingresos Derivados de Financiamientos (3=A)</b>	<b>0</b>	<b>0</b>	<b>0</b>	<b>0</b>	<b>0</b>	<b>0</b>
A. Ingresos Derivados de Financiamientos	0	0	0	0	0	0
<b>4. Total de Resultados de Ingresos (4=1+2+3)</b>	<b>211,366,659</b>	<b>106,502,271</b>	<b>288,233,075</b>	<b>79,558,971</b>	<b>60,170,515</b>	<b>80,928,569</b>
<b>Datos Informativos</b>						
1. Ingresos Derivados de Financiamientos con Fuente de Pago de Recursos de Libre Disposición	0	0	0	0	0	0
2. Ingresos derivados de Financiamientos con Fuente de Pago de Transferencias Federales Etiquetadas	0	0	0	0	0	0
3. Ingresos Derivados de Financiamiento (3 = 1 + 2)	0	0	0	0	0	0

Mtra. Mónica E. Barrientos Sánchez  
Secretaría Ejecutiva del Fideicomiso


C.P. & José Gerardo Notario  
Representante NDA Contadores Públicos S.C.

**FIDEICOMISO DEL PROGRAMA DE BECAS NACIONALES PARA LA EDUCACION SUPERIOR MANUTENCION**


**Resultados de Egresos - LDF**

**(PESOS)**

Concepto (b)	2013 (c)	2014 (c)	2015 (c)	2016 (c)	2017 (c)	2018 (d)
<b>1. Gasto No Etiquetado (1=A+B+C+D+E+F+G+H+I)</b>	<b>0</b>	<b>0</b>	<b>0</b>	<b>0</b>	<b>0</b>	<b>0</b>
A. Servicios Personales	0	0	0	0	0	0
B. Materiales y Suministros	0	0	0	0	0	0
C. Servicios Generales	0	0	0	0	0	0
D. Transferencias, Asignaciones, Subsidios y Otras Ayudas	0	0	0	0	0	0
E. Bienes Muebles, Inmuebles e Intangibles	0	0	0	0	0	0
F. Inversión Pública	0	0	0	0	0	0
G. Inversiones Financieras y Otras Provisiones	0	0	0	0	0	0
H. Participaciones y Aportaciones	0	0	0	0	0	0
I. Deuda Pública	0	0	0	0	0	0
<b>2. Gasto Etiquetado (2=A+B+C+D+E+F+G+H+I)</b>	<b>170,979,982</b>	<b>165,415,856</b>	<b>253,719,155</b>	<b>128,417,522</b>	<b>46,203,767</b>	<b>101,430,818</b>
A. Servicios Personales	0	0	0	0	0	0
B. Materiales y Suministros	139,687	124,181	227,712	125,789	18,026	41,624
C. Servicios Generales	1,225,920	1,070,140	914,221	1,048,442	989,215	1,151,214
D. Transferencias, Asignaciones, Subsidios y Otras Ayudas	169,614,375	164,221,534	252,565,222	127,243,291	45,196,526	100,237,980
E. Bienes Muebles, Inmuebles e Intangibles	0	0	12,000	0	0	0
F. Inversión Pública	0	0	0	0	0	0
G. Inversiones Financieras y Otras Provisiones	0	0	0	0	0	0
H. Participaciones y Aportaciones	0	0	0	0	0	0
I. Deuda Pública	0	0	0	0	0	0
<b>3. Total del Resultado de Egresos (3=1+2)</b>	<b>170,979,982</b>	<b>165,415,856</b>	<b>253,719,155</b>	<b>128,417,522</b>	<b>46,203,767</b>	<b>101,430,818</b>




Mtra. Mónica E. Barrientos Sánchez  
Secretaría Ejecutiva del Fideicomiso




C.P.C. José Gerardo Notario  
Representante NDA Contadores Públicos S.C.

**FIDEICOMISO DEL PROGRAMA DE BECAS NACIONALES PARA LA EDUCACIÓN SUPERIOR MANUTENCIÓN**  
Informe sobre Estudios Actuariales - LDF

	Pensiones y jubilaciones	Salud	Riesgos de trabajo	Invalidez y vida	Otras prestaciones sociales
<b>Tipo de Sistema</b>	0	0	0	0	0
Prestación laboral o Fondo general para trabajadores del estado o municipio					
Beneficio definido, Contribución definida o Mixto					
<b>Población afiliada</b>	0	0	0	0	0
<b>Activos</b>					
Edad máxima					
Edad mínima					
Edad promedio					
<b>Pensionados y Jubilados</b>					
Edad máxima					
Edad mínima					
Edad promedio					
<b>Beneficiarios</b>					
Promedio de años de servicio (trabajadores activos)					
Aportación individual al plan de pensión como % del salario					
Aportación del ente público al plan de pensión como % del salario					
Crecimiento esperado de los pensionados y jubilados (como %)					
Crecimiento esperado de los activos (como %)					
Edad de Jubilación o Pensión					
Esperanza de vida					
<b>Ingresos del Fondo</b>	0	0	0	0	0
Ingresos Anuales al Fondo de Pensiones					
<b>Nómina anual</b>	0	0	0	0	0
<b>Activos</b>					
Pensionados y Jubilados					
Beneficiarios de Pensionados y Jubilados					
<b>Monto mensual por pensión</b>	0	0	0	0	0
Máximo					
Mínimo					
Promedio					
<b>Monto de la reserva</b>	0	0	0	0	0
<b>Valor presente de las obligaciones</b>	0	0	0	0	0
Pensiones y Jubilaciones en curso de pago					
Generación actual					
Generaciones futuras					
<b>Valor presente de las contribuciones asociadas a los sueldos futuros de cotización X%</b>	0	0	0	0	0
Generación actual					
Generaciones futuras					
<b>Valor presente de aportaciones futuras</b>	0	0	0	0	0
Generación actual					
Generaciones futuras					
Otros Ingresos					
<b>Déficit/superávit actuarial</b>	0	0	0	0	0
Generación actual					
Generaciones futuras					
<b>Periodo de suficiencia</b>	0	0	0	0	0
Año de descapitalización					
Tasa de rendimiento					
<b>Estudio actuarial</b>	0	0	0	0	0
Año de elaboración del estudio actuarial					
Empresa que elaboró el estudio actuarial					

  
Mtra. Mónica E. Barrientos Sánchez  
Secretaría Ejecutiva del Fideicomiso

  
C.P.C. José Gerardo Notario  
Representante NDA Contadores Públicos S.C.