

RECIBO

201910569



ENTE FISCALIZADO: Paraestatal

AÑO: 2019

RECIBIMOS DEL C. Mtra. América Rosas Tapia

CARGO: Secretaria Ejecutiva del Comité Técnico

PROCEDENCIA: 90/86 Fideicomiso del Programa de Becas Nacionales para la Educación Superior Manutención

DESCRIPCIÓN DE LA DOCUMENTACIÓN:

TIPO DE DOCUMENTO	AÑO	MES	MEDIOS DE ALMACENAMIENTO	NÚMERO DE LEGAJOS (Documentación Comprobatoria)
30 Estados Financieros	2019	Marzo		

Observaciones :

EXTEMPORÁNEO

CUATRO VECES HEROICA PUEBLA DE ZARAGOZA, 30 DE ABRIL DE 2019

Módulo: 14 Paraestatales

Recibido en: Oficinas A.S.P.

FIDEICOMISO DEL PROGRAMA DE BECAS NACIONALES PARA LA EDUCACIÓN SUPERIOR MANUTENCIÓN
 Estado de Situación Financiera
 Al 31 de Marzo de 2019 y 2018
 (Pesos)

ACTIVO		PASIVO			
Activo Circulante		Pasivo Circulante			
Efectivo y Equivalentes	364,485	430,624	Cuentas por Pagar a Corto Plazo	0	0
Derechos a Recibir Efectivo o Equivalentes	0	0	Documentos por Pagar a Corto Plazo	0	0
Derechos a Recibir Bienes o Servicios	0	0	Porción a Corto Plazo de la Deuda Pública a Largo Plazo	0	0
Inventarios	0	0	Titulos y Valores a Corto Plazo	0	0
Almacenes	0	0	Pasivos Diferidos a Corto Plazo	0	0
Estimación por Pérdida o Deterioro de Activos Circulantes	0	0	Fondos y Bienes de Terceros en Garantía y/o Administración a Corto Plazo	0	0
Otros Activos Circulantes	0	0	Provisiones a Corto Plazo	0	0
			Otros Pasivos a Corto Plazo	0	0
Total de Activos Circulantes	364,485	430,624	Total de Pasivos Circulantes	0	0
Activo No Circulante		Pasivo No Circulante			
Inversiones Financieras a Largo Plazo	0	0	Cuentas por Pagar a Largo Plazo	0	0
Derechos a Recibir Efectivo o Equivalentes a Largo Plazo	0	0	Documentos por Pagar a Largo Plazo	0	0
Bienes Inmuebles, Infraestructura y Construcciones en Proceso	0	0	Deuda Pública a Largo Plazo	0	0
Bienes Muebles	98,043	98,043	Pasivos Diferidos a Largo Plazo	0	0
Activos Intangibles	0	0	Fondos y Bienes de Terceros en Garantía y/o en Administración a Largo Plazo	0	0
Depreciación, Deterioro y Amortización Acumulada de Bienes	-12,000	-12,000	Provisiones a Largo Plazo	0	0
Activos Diferidos	0	0	Total de Pasivos No Circulantes	0	0
Estimación por Pérdida o Deterioro de Activos no Circulantes	0	0	Total del Pasivo	0	0
Otros Activos no Circulantes	0	0			
Total de Activos No Circulantes	86,043	86,043	HACIENDA PÚBLICA/ PATRIMONIO		
Total del Activo	450,528	516,667	Hacienda Pública/Patrimonio Contribuido	86,043	86,043
			Aportaciones	86,043	86,043
			Donaciones de Capital	0	0
			Actualización de la Hacienda Pública / Patrimonio	0	0
			Hacienda Pública/Patrimonio Generado	364,485	430,624
			Resultados del Ejercicio (Ahorro / Desahorro)	-66,139	-20,506,249
			Resultados de Ejercicios Anteriores	430,624	20,936,873
			Revalúos	0	0
			Reservas	0	0
			Rectificaciones de Resultados de Ejercicios Anteriores	0	0
			Exceso o insuficiencia en la Actualización de la Hacienda Pública/Patrimonio	0	0
			Resultado por Posición Monetaria	0	0
			Resultado por Tenencia de Activos no Monetarios	0	0
			Total Hacienda Pública/ Patrimonio	450,528	516,667
			Total del Pasivo y Hacienda Pública / Patrimonio	450,528	516,667

Bajo protesta de decir verdad, los Estados Financieros y sus Notas son razonablemente correctos y responsabilidad del emisor

GOBIERNO DEL ESTADO DE PUEBLA
 SECRETARÍA DE EDUCACIÓN PÚBLICA
 SUBSECRETARÍA DE EDUCACIÓN SUPERIOR
 Rosas Tapia
 Secretaria Ejecutiva del Fideicomiso
 SEP 003

C.P.C. José Gerardo Notario
 Representante NDA Contadores Públicos S.C



**Secretaría de
Educación
Pública**

OFICIO: SEP-3-SES/00602/19.

ASUNTO: Entrega Estados Financieros Marzo 2019.

"Cuatro veces Heroica Puebla de Zaragoza", a 30 de abril de 2019

Bld. Atlixcáyotl No.1101,
Edificio Norte 2do. Piso,
Col. Reserva Territorial
Atlixcáyotl,
Puebla, Pue. C.P. 72810
t (222) 303 46 00
Ext. 2372

DR. DAVID VILLANUEVA LOMELI
AUDITOR SUPERIOR DEL ESTADO DE PUEBLA
P R E S E N T E.

www.sep.puebla.gob.mx

Por medio del presente me permito entregar los Estados Financieros del mes de marzo 2019, correspondientes al Fideicomiso del Programa de Becas Nacionales para la Educación Superior Manutención, clave 90-86.

Sin otro particular, aprovecho la ocasión para enviarle un cordial saludo..

ATENTAMENTE
"SUFRAGIO EFECTIVO. NO REELECCIÓN"



GOBIERNO DEL ESTADO DE PUEBLA
SECRETARÍA DE EDUCACIÓN PÚBLICA
SUBSECRETARÍA DE EDUCACIÓN
SUPERIOR
SEP 003

C. AMÉRICA ROSAS TAPIA

**SUBSECRETARIA DE EDUCACIÓN SUPERIOR Y SECRETARIA EJECUTIVA
DEL FIDEICOMISO DEL PROGRAMA DE BECAS NACIONALES
PARA LA EDUCACIÓN SUPERIOR MANUTENCIÓN**

C.c.p. Archivo.
LEGSE/CP GVC

SECRETARÍA DE EDUCACIÓN PÚBLICA
SUBSECRETARÍA DE EDUCACIÓN SUPERIOR
FIDEICOMISO DEL PROGRAMA DE BECAS MANUTENCIÓN

FIDEICOMISO DEL PROGRAMA DE BECAS NACIONALES PARA LA EDUCACIÓN SUPERIOR MANUTENCIÓN

Estado de Variación en la Hacienda Pública

Del 1 de Enero al 31 de Marzo de 2019

(pesos)

Concepto	Hacienda Pública/Patrimonio Contribuido	Hacienda Pública/Patrimonio Generado de Ejercicios Anteriores	Hacienda Pública/Patrimonio Generado del Ejercicio	Exceso o Insuficiencia en la Actualización de la Hacienda Pública / Patrimonio	TOTAL
Rectificaciones de Resultados de Ejercicios Anteriores		0	0	0	0
HACIENDA PÚBLICA/PATRIMONIO CONTRIBUIDO NETO 2018	86,043				86,043
Aportaciones	86,043				86,043
Donaciones de Capital	0				0
Actualización de la Hacienda Pública/Patrimonio	0				0
HACIENDA PÚBLICA /PATRIMONIO GENERADO NETO 2018		20,936,873	-20,506,249		430,624
Resultados del Ejercicio (Ahorro/Desahorro)			-20,506,249		-20,506,249
Resultados de Ejercicios Anteriores		20,936,873			20,936,873
Revalúos		0		0	0
Reservas		0			0
Rectificaciones de Resultados de Ejercicios Anteriores		0			0
EXCESO O INSUFICIENCIA EN LA ACTUALIZACIÓN DE LA HACIENDA PÚBLICA/ PATRIMONIO NETO 2018				0	0
Resultado por Posición Monetaria				0	0
Resultado por Tenencia de Activos no Monetarios				0	0
HACIENDA PÚBLICA / PATRIMONIO NETO FINAL 2018	86,043	20,936,873	-20,506,249	0	516,667
CAMBIOS EN LA HACIENDA PÚBLICA/PATRIMONIO CONTRIBUIDO NETO 2019	0				0
Aportaciones	0				0
Donaciones de Capital	0				0
Actualización de la Hacienda Pública/Patrimonio	0				0
VARIACIONES DE LA HACIENDA PÚBLICA / PATRIMONIO GENERADO NETO 2019		-20,506,249	20,440,110		-66,139
Resultados del Ejercicio (Ahorro/Desahorro)			-66,139		-66,139
Resultados de Ejercicios Anteriores		-20,506,249	20,506,249		0
Revalúos		0	0	0	0
Reservas		0	0		0
Rectificaciones de Resultados de Ejercicios Anteriores			0		0
CAMBIOS EN EL EXCESO O INSUFICIENCIA EN LA ACTUALIZACIÓN DE LA HACIENDA PÚBLICA/ PATRIMONIO NETO 2019				0	0
Resultado por Posición Monetaria				0	0
Resultado por Tenencia de Activos no Monetarios				0	0
HACIENDA PÚBLICA / PATRIMONIO NETO FINAL 2019	86,043	430,624	-66,139	0	450,528

Bajo protesta solemne declaramos que los Estados Financieros y sus Notas son razonablemente correctos y responsabilidad del emisor

GOBIERNO DEL ESTADO DE PUEBLA
SECRETARÍA DE EDUCACIÓN PÚBLICA
SUBSECRETARÍA DE EDUCACIÓN
SUPERIOR
SEP 003

M.A. América Rosas Tapia
Secretaría Ejecutiva del Fideicomiso

C.P.C. José Gerardo Notario
Representante NDA Contadores Públicos S.C

Concepto	Origen	Aplicación
ACTIVO	66,139	0
Activo Circulante	66,139	0
Efectivo y Equivalentes	66,139	0
Derechos a Recibir Efectivo o Equivalentes	0	0
Derechos a Recibir Bienes o Servicios	0	0
Inventarios	0	0
Almacenes	0	0
Estimación por Pérdida o Deterioro de Activos Circulantes	0	0
Otros Activos Circulantes	0	0
Activo No Circulante	0	0
Inversiones Financieras a Largo Plazo	0	0
Derechos a Recibir Efectivo o Equivalentes a Largo Plazo	0	0
Bienes Inmuebles, Infraestructura y Construcciones en Proceso	0	0
Bienes Muebles	0	0
Activos Intangibles	0	0
Depreciación, Deterioro y Amortización Acumulada de Bienes	0	0
Activos Diferidos	0	0
Estimación por Pérdida o Deterioro de Activos no Circulantes	0	0
Otros Activos no Circulantes	0	0
PASIVO	0	0
Pasivo Circulante	0	0
Cuentas por Pagar a Corto Plazo	0	0
Documentos por Pagar a Corto Plazo	0	0
Porción a Corto Plazo de la Deuda Pública a Largo Plazo	0	0
Títulos y Valores a Corto Plazo	0	0
Pasivos Diferidos a Corto Plazo	0	0
Fondos y Bienes de Terceros en Garantía y/o Administración a Corto Plazo	0	0
Provisiones a Corto Plazo	0	0
Otros Pasivos a Corto Plazo	0	0
Pasivo No Circulante	0	0
Cuentas por Pagar a Largo Plazo	0	0
Documentos por Pagar a Largo Plazo	0	0
Deuda Pública a Largo Plazo	0	0
Pasivos Diferidos a Largo Plazo	0	0
Fondos y Bienes de Terceros en Garantía y/o en Administración a Largo Plazo	0	0
Provisiones a Largo Plazo	0	0
HACIENDA PÚBLICA/ PATRIMONIO	20,440,110	20,506,249
Hacienda Pública/Patrimonio Contribuido	0	0
Aportaciones	0	0
Donaciones de Capital	0	0
Actualización de la Hacienda Pública / Patrimonio	0	0
Hacienda Pública/Patrimonio Generado	20,440,110	20,506,249
Resultados del Ejercicio (Ahorro / Desahorro)	20,440,110	0
Resultados de Ejercicios Anteriores	0	20,506,249
Revalúos	0	0
Reservas	0	0
Rectificaciones de Resultados de Ejercicios Anteriores	0	0
Exceso o Insuficiencia en la Actualización de la Hacienda Pública/Patrimonio	0	0
Resultado por Posición Monetaria	0	0
Resultado por Tenencia de Activos no Monetarios	0	0



GOBIERNO DEL ESTADO DE PUEBLA
SECRETARÍA DE EDUCACIÓN PÚBLICA
SUBSECRETARÍA DE EDUCACIÓN
SUPERIOR
SEP 008

M.A. América Rosas Tapia
Secretaría Ejecutiva del Fideicomiso

C.P.C. José Gerardo Notario
Representante NDA Contadores Públicos S.C

FIDEICOMISO DEL PROGRAMA DE BECAS NACIONALES PARA LA EDUCACIÓN SUPERIOR MANUTENCIÓN
 NOTAS A LOS ESTADOS FINANCIEROS
 AL 31 DE MARZO DE 2019

a) NOTAS DE DESGLOSE

i) NOTAS AL ESTADO DE SITUACIÓN FINANCIERA

Activo

Efectivo y Equivalentes

A continuación se relacionan las cuentas que integran el rubro de efectivo y equivalentes:

Concepto	2019	2018
BANCOS/ TESORERÍA	\$ 364,482.43	\$ 430,621.21
INVERSIONES TEMPORALES (HASTA 3 MESES)	\$ 2.58	\$ 2.58
FONDOS CON AFECTACIÓN ESPECÍFICA	\$.00	\$.00
Suma	\$ 364,485.01	\$ 430,623.79

Bancos/Tesorería

Representa el monto de efectivo disponible propiedad del Fideicomiso, en instituciones bancarias, su importe se integra por:

Banco	Importe
Bancomer Subcta. 1 34736-9	\$.00
Bancomer Subcta. 2 34736-9	\$.00
Bancomer Subcta. 6 34736-9	\$.00
Cuenta Productiva Federal #0196835678	\$ 12.41
Cuenta Productiva Estatal #0196835767	\$ 149,477.24
Cuenta Productiva Gtos Operación #0196835872	\$ 214,992.78
Suma	\$ 364,482.43

Inversiones Temporales

Representa el monto de efectivo invertido por el Fideicomiso, la cual se efectúa a plazos que van de inversión a la vista hasta 90 días, su importe se integra por:

Banco	Importe
	\$.00
	\$.00
NO APLICA	\$.00
	\$.00
	\$.00
Suma	\$ -

Fondos con Afectación Específica

Representan el monto de los fondos con afectación específica que deben financiar determinados gastos o actividades.

Banco	Importe
	\$.00
NO APLICA	\$.00
Suma	\$ -

Derechos a recibir Efectivo y Equivalentes y Bienes o Servicios a Recibir

Concepto	2019	2018
CUENTAS POR COBRAR A CORTO PLAZO	\$.00	\$.00
DEUDORES DIVERSOS POR COBRAR A CORTO PLAZO	\$.00	\$.00
OTROS DERECHOS A RECIBIR EFECTIVO O EQUIVALENTES A CORTO PLAZO	\$.00	\$.00
Suma	\$ -	\$ -

Las Cuentas por Cobrar a Corto Plazo se integran por:

Concepto	2019	2018%
		0%
NO APLICA		0%
		0%
		0%
Suma	\$ -	0%

Deudores Diversos por Cobrar a Corto Plazo

Representa el monto de los derechos de cobro a favor del ente público por gastos por comprobar, principalmente relacionados con viáticos.

Otros Derechos a recibir Efectivo y Equivalentes a Corto Plazo

Representan los derechos de cobro originados en el desarrollo de las actividades del ente público, de los cuales se espera recibir una contraprestación representada en recursos, bienes o servicios; en un plazo menor o igual a doce meses, no incluidos en las cuentas anteriores.

NO SE CUENTA CON INFORMACIÓN A DECLARAR DURANTE EL PERIODO.

Bienes Disponibles para su Transformación o Consumo (inventarios)

NO SE CUENTA CON INFORMACIÓN A DECLARAR DURANTE EL PERIODO.

Inversiones Financieras

NO SE CUENTA CON INFORMACIÓN A DECLARAR DURANTE EL PERIODO.

• **Bienes Muebles, Inmuebles e Intangibles**

Bienes Inmuebles, Infraestructura y Construcciones en Proceso

Se integra de la siguiente manera:

Concepto	2019	2018
TERRENOS		
OTROS BIENES INMUEBLES		
Subtotal BIENES INMUEBLES, INFRAESTRUCTURA Y CONSTRUCCIONES EN PROCESO	\$ -	\$ -

Bienes Muebles, Intangibles y Depreciaciones

Se integra de la siguiente manera:

Concepto								2019	2018
MOBILIARIO Y EQUIPO DE ADMINISTRACIÓN								\$ 98,043.10	\$ 98,043.10
El cual se integra de la siguiente manera:									
CONS.	IDENTIFICADOR DE MOBILIARIO ESTATAL (IME)	DESCRIPCION DEL BIEN	MARCA	COLOR	SERIE	ESTADO FISICO	COSTO DE ADQUISICIÓN		
1	000004	CPU HP COMPAQ ELITE 8200 (LK590LT)	HEWLETT PACKARD	NEGRO	MXL122166R	BUENO	\$ 10,861.21		
2	000005	CPU HP COMPAQ ELITE 8200 (LK590LT)	HEWLETT PACKARD	NEGRO	MXL122165S	BUENO	\$ 10,861.21		
3	000006	CPU HP COMPAQ ELITE 8200 (LK590LT)	HEWLETT PACKARD	NEGRO	MXL122165N	BUENO	\$ 10,861.21		
4	000007	CPU HP COMPAQ ELITE 8200 (LK590LT)	HEWLETT PACKARD	NEGRO	MXL122166M	BUENO	\$ 10,861.21		
5	000008	CPU HP COMPAQ ELITE 8200 (LK590LT)	HEWLETT PACKARD	NEGRO	MXL122165D	BUENO	\$ 10,861.21		
6	000009	MONITOR LCD HP 19" WIDESCREEN	HEWLETT PACKARD	NEGRO	3CQ1170LXD	BUENO	\$ 2,500.00		
7	000010	MONITOR LCD HP 19" WIDESCREEN	HEWLETT PACKARD	NEGRO	3CQ1201KHF	BUENO	\$ 2,500.00		
8	000011	MONITOR LCD HP 19" WIDESCREEN	HEWLETT PACKARD	NEGRO	3CQ1170LW0	BUENO	\$ 2,500.00		
9	000012	MONITOR LCD HP 19" WIDESCREEN	HEWLETT PACKARD	NEGRO	3CQ1170LXL	BUENO	\$ 2,500.00		
10	000013	MONITOR LCD HP 19" WIDESCREEN	HEWLETT PACKARD	NEGRO	3CQ1170LYT	BUENO	\$ 2,500.00		
11	000015	VIDEOPROYECTOR EPSON W10	EPSON	NEGRO	NEWF0711464L	BUENO	\$ 9,137.07		
12	000017	LAPTOP HP MODELO PROBOOK4530S	HEWLETT PACKARD	NEGRO	CNU1233MMS	BUENO	\$ 10,100.00		
13	000018	LAPTOP DELL MODELO INSPIRON 15	DELL	ROJO	12862174250	BUENO	\$ 12,000.00		
MOBILIARIO Y EQUIPO EDUCACIONAL Y RECREATIVO								\$.00	\$.00
VEHICULOS Y EQUIPO DE TRANSPORTE								\$.00	\$.00
MAQUINARIA, OTROS EQUIPOS Y HERRAMIENTAS								\$.00	\$.00
Subtotal BIENES MUEBLES								\$ 98,043.10	\$ 98,043.10
SOFTWARE								\$.00	\$.00
LICENCIAS								\$.00	\$.00
Subtotal ACTIVOS INTANGIBLES								\$ -	\$ -
DEPRECIACIÓN ACUMULADA DE BIENES MUEBLES								\$ 12,000.00	\$ 12,000.00
El metodo de depreciación es en base a la vida útil del bien, la tasa aplicada es del 3% mensual sobre su valor, todo esto es aplicando los criterios que emite el CONAC.									
Subtotal DEPRECIACIÓN, DETERIORO Y AMORTIZACIÓN ACUMULADA DE BIENES								\$ 12,000.00	\$ 12,000.00
Suma								\$ 110,043.10	\$ 110,043.10

Activo Diferido

Se integra de la siguiente manera:

Concepto	2019	2018
NO APLICA	\$.00	\$.00

• **Estimaciones y Deterioros**

NO SE CUENTA CON INFORMACIÓN A DECLARAR DURANTE EL PERIODO.

• **Otros Activos**

NO SE CUENTA CON INFORMACIÓN A DECLARAR DURANTE EL PERIODO.

Pasivo

Este género se compone de dos grupos, el Pasivo Circulante y el Pasivo No Circulante, en éstos inciden pasivos derivados de operaciones por servicios personales, cuentas por pagar por operaciones presupuestarias devengadas y contabilizadas al 30 de septiembre del ejercicio correspondiente; pasivos por obligaciones laborales, a continuación se presenta la integración del pasivo:

Concepto	2019	2018
PASIVO CIRCULANTE	\$ -	\$ -
PASIVO NO CIRCULANTE	\$ -	\$ -
Suma de Pasivo	\$ -	\$ -

• **Pasivo Circulante**

Destacan entre las principales partidas del Pasivo Circulante las siguientes:

Concepto	Importe
SERVICIOS PERSONALES POR PAGAR A CORTO PLAZO	\$.00
RETENCIONES Y CONTRIBUCIONES POR PAGAR A CORTO PLAZO	\$.00
INGRESOS POR CLASIFICAR	\$.00
PROVEEDORES POR PAGAR A CORTO PLAZO	\$.00
OTRAS CUENTAS POR PAGAR A CORTO PLAZO	\$.00
Suma PASIVO CIRCULANTE	\$ -

Servicios Personales por Pagar a Corto Plazo

NO SE CUENTA CON INFORMACIÓN A DECLARAR DURANTE EL PERIODO.

Retenciones por Pagar a Corto Plazo

NO SE CUENTA CON INFORMACIÓN A DECLARAR DURANTE EL PERIODO.

Ingresos por Clasificar a Corto Plazo

NO SE CUENTA CON INFORMACIÓN A DECLARAR DURANTE EL PERIODO.

Proveedores por Pagar a Corto Plazo

Representa los adeudos con proveedores derivados de operaciones del Fideicomiso, con vencimiento menor o igual a doce meses.

Pasivo No Circulante

Destacan entre las principales partidas del Pasivo No Circulante las siguientes:

Concepto	2019
PROVISIÓN PARA CONTINGENCIAS A LARGO PLAZO	NO APLICA
Suma de Pasivos a Largo Plazo	\$ -

II) NOTAS AL ESTADO DE ACTIVIDADES

Ingresos de Gestión

Concepto	Importe
APORTACION ESTATAL	\$.00
APORTACION FEDERAL	\$.00
Subtotal Aportaciones	\$ -
	\$.00
	\$.00
Subtotal Capacitación y Consultoría	\$ -
	\$.00
Subtotal Venta de Publicaciones	\$ -
	\$.00
Subtotal Otros	\$ -
PRODUCTOS FINANCIEROS CUENTA PRODUCTIVA RECURSO FEDERAL	\$ 29.99
PRODUCTOS FINANCIEROS CUENTA PRODUCTIVA RECURSO ESTATAL	\$ 1,040.25
PRODUCTOS FINANCIEROS CUENTA PRODUCTIVA GTOS DE OPERACIÓN	\$ 1,080.82
Subtotal Productos Financieros	\$ 2,151.06
Suma	\$ 2,151.06

Gastos y Otras Pérdidas:

Explicar aquellas cuentas de gastos de funcionamiento, transferencias, subsidios y otras ayudas, participaciones y aportaciones, otros gastos y pérdidas extraordinarias, así como los ingresos y gastos extraordinarios, que en forma individual representen el 10% o más del total de los gastos.

Concepto	Importe
GASTOS DE FUNCIONAMIENTO	\$ 51,205.84
TRANSFERENCIAS, ASIGNACIONES, SUBSIDIOS Y OTRAS AYUDAS	\$ 17,084.00
Transferencias al resto del Sector Público (devolución productos financieros a la TESOFE)	\$ 17,084.00
PARTICIPACIONES Y APORTACIONES	\$.00
INTERESES, COMISIONES Y OTROS GASTOS DE LA DEUDA PÚBLICA	\$.00
OTROS GASTOS Y PÉRDIDAS EXTRAORDINARIAS	\$.00
Suma de GASTOS Y OTRAS PÉRDIDAS	\$ 68,289.84

A su vez se presentan aquellos rubros que en forma individual representan el 8.0% o más del total de los gastos:

Concepto	Importe	%
REMUNERACIONES AL PERSONAL DE CARÁCTER PERMANENTE	\$.00	0%
SERVICIOS PROFESIONALES, CIENTÍFICOS Y TÉCNICOS Y OTROS SERVICIOS	\$.00	0%
SEGURIDAD SOCIAL	\$.00	0%

III) NOTAS AL ESTADO DE VARIACIÓN EN LA HACIENDA PÚBLICA

En el periodo que se informa no hubo variaciones al Patrimonio Contribuido.

En el periodo que se informa el patrimonio generado, procede de la recepción de las aportaciones ordinarias tanto por las entidades federativas y la Secretaría de Hacienda y Crédito Público, así como por la recepción de aportaciones extraordinarias tanto de entidades federativas y municipios.

IV) NOTAS AL ESTADO DE FLUJOS DE EFECTIVO

Efectivo y equivalentes

Concepto	2019	2018
BANCOS/TESORERÍA	364,482.43	\$ 52,226,650.66
BANCOS/DEPENDENCIAS Y OTROS	\$.00	\$.00
INVERSIONES TEMPORALES (HASTA 3 MESES)	2.58	\$ 2.58
FONDOS CON AFECTACIÓN ESPECÍFICA	0.00	\$.00
DEPÓSITOS DE FONDOS DE TERCEROS EN GARANTÍA Y/O ADMINISTRACIÓN	\$.00	\$.00
Total de EFECTIVO Y EQUIVALENTES	\$ 364,485.01	\$ 52,226,653.24

	2019	2018
Ahorro/Desahorro antes de rubros Extraordinarios		
<i>Movimientos de partidas (o rubros) que no afectan al efectivo.</i>		
Depreciación	\$ 12,000.00	\$ 12,000.00
Amortización		
Incrementos en las provisiones		
Incremento en inversiones producido por revaluación		
Ganancia/pérdida en venta de propiedad, planta y equipo		
Incremento en cuentas por cobrar		
Partidas extraordinarias		

V) CONCILIACIÓN ENTRE LOS INGRESOS PRESUPUESTARIOS Y CONTABLES, ASÍ COMO ENTRE LOS EGRESOS PRESUPUESTARIOS Y LOS GASTOS CONTABLES

La conciliación se presentará atendiendo a lo dispuesto por el Acuerdo por el que se emite el formato de conciliación entre los ingresos presupuestarios y contables, así como entre los egresos presupuestarios y los gastos contables.

b) NOTAS DE MEMORIA (CUENTAS DE ORDEN)

Las cuentas de orden se utilizan para registrar movimientos de valores que no afecten o modifiquen el balance del ente contable, sin embargo, su incorporación en libros es necesaria con fines de recordatorio contable, de control y en general sobre los aspectos administrativos, o bien, para consignar sus derechos o responsabilidades contingentes que puedan, o no, presentarse en el futuro.

Las cuentas que se manejan para efectos de estas Notas son las siguientes:

Cuentas de Orden Contables y Presupuestarias:

Contables:

Concepto	Importe
VALORES	\$.00
EMISIÓN DE OBLIGACIONES	\$.00
AVALES Y GARANTÍAS	\$.00
JUICIOS	\$.00
INVERSIÓN MEDIANTE PROYECTOS PARA PRESTACIÓN DE SERVICIOS (PPS) Y SIMILARES	\$.00
BIENES EN CONCESIONADOS O EN COMODATO	\$.00
	\$.00
Suma CUENTAS DE ORDEN CONTABLES	\$ -

Presupuestarias:

NO SE CUENTA CON INFORMACIÓN A DECLARAR DURANTE EL PERIODO.

c) NOTAS DE GESTIÓN ADMINISTRATIVA

Autorización e Historia

El Fideicomiso del Programa de Becas Nacionales para la Educación Superior Manutención se creó el día 22 de junio de 2001 mediante un Decreto de Creación publicado en el Periódico Oficial, a la fecha se cuenta con un Contrato Integral y 6 convenios modificatorios a diferentes cláusulas del principal.


Organización y Objeto Social

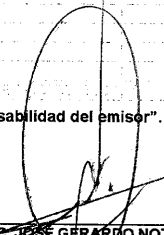
Está regido por un comité estatal, presidido por la Secretaría Ejecutiva de dicho comité M.A. América Rosas Tapia Subsecretaria de Educación Superior, dicho programa fue creado para nivel superior, destinado a fomentar que una mayor proporción de jóvenes en condiciones económicas adversas, accedan a los servicios públicos de educación superior y terminen oportunamente sus estudios.

Bases de Preparación de los Estados Financieros

Los estados financieros son preparados conforme a la Ley General de Contabilidad Gubernamental y a los reglamentos y manuales que emite el CONCAC. El método para el cálculo de la depreciación se hizo en base a la normatividad emitida por el CONAC. Se utilizaron los Postulados Básicos que emite el CONAC.

"Bajo protesta de decir verdad declaramos que los Estados Financieros y sus notas, son razonablemente correctos y son responsabilidad del emisor".


 GOBIERNO DEL ESTADO DE PUEBLA
 SECRETARÍA DE EDUCACIÓN PÚBLICA
 SUBSECRETARÍA DE EDUCACIÓN SUPERIOR
 M.A. AMÉRICA ROSAS TAPIA
 SECRETARÍA EJECUTIVA DEL FIDEICOMISO


 C.P.C. JOSÉ GERARDO NOTARIO
 REPRESENTANTE NDA CONTADORES PÚBLICOS S.C.

FIDEICOMISO DEL PROGRAMA DE BECAS NACIONALES PARA LA EDUCACIÓN SUPERIOR MANUTENCIÓN

Estado Analítico del Activo

Del 1 de Enero al 31 de Marzo de 2019

(Pesos)

Concepto	Saldo Inicial	Cargos del Periodo	Abonos del Periodo	Saldo Final	Variación del Periodo
	1	2	3	4=(1+2-3)	(4-1)
ACTIVO					
Activo Circulante	430,624	72,593	138,732	364,485	-66,139
Efectivo y Equivalentes	430,624	70,442	136,581	364,485	-66,139
Derechos a Recibir Efectivo o Equivalentes	0	2,151	2,151	0	0
Derechos a Recibir Bienes o Servicios	0	0	0	0	0
Inventarios	0	0	0	0	0
Almacenes	0	0	0	0	0
Estimación por Pérdida o Deterioro de Activos Circulantes	0	0	0	0	0
Otros Activos Circulantes	0	0	0	0	0
Activo No Circulante	86,043	0	0	86,043	0
Inversiones Financieras a Largo Plazo	0	0	0	0	0
Derechos a Recibir Efectivo o Equivalentes a Largo Plazo	0	0	0	0	0
Bienes Inmuebles, Infraestructura y Construcciones en Proceso	0	0	0	0	0
Bienes Muebles	98,043	0	0	98,043	0
Activos Intangibles	0	0	0	0	0
Depreciación, Deterioro y Amortización Acumulada de Bienes	-12,000	0	0	-12,000	0
Activos Diferidos	0	0	0	0	0
Estimación por Pérdida o Deterioro de Activos no Circulantes	0	0	0	0	0
Otros Activos no Circulantes	0	0	0	0	0
TOTAL DEL ACTIVO	516,667	72,593	138,732	450,528	-66,139

Bajo protesta de decir verdad declaramos que los Estados Financieros y sus Notas son razonablemente correctos y responsabilidad del emisor

Gobierno del Estado de Puebla
Secretaría de Educación Pública
Subsecretaría de Educación Superior

SER 003
M.A. América Rosas Tapia
Secretaría Ejecutiva del Fideicomiso

C.P.C. José Gerardo Notario
Representante NDA Contadores Públicos S.C.

FIDEICOMISO DEL PROGRAMA DE BECAS NACIONALES PARA LA EDUCACIÓN SUPERIOR MANUTENCIÓN


Estado Analítico de la Deuda y Otros Pasivos

Del 1 de Enero al 31 de Marzo de 2019

(Pesos)

Denominación de las Deudas	Moneda de Contratación	Institución o País Acreedor	Saldo Inicial del Período	Saldo Final del Período
DEUDA PÚBLICA				
Corto Plazo				
Deuda Interna			0	0
Instituciones de Crédito	Peso	México	0	0
Títulos y Valores	Peso	México	0	0
Arrendamientos Financieros	Peso	México	0	0
Deuda Externa			0	0
Organismos Financieros Internacionales	Peso	México	0	0
Deuda Bilateral	Peso	México	0	0
Títulos y Valores	Peso	México	0	0
Arrendamientos Financieros	Peso	México	0	0
Subtotal a Corto Plazo			0	0
Largo Plazo				
Deuda Interna			0	0
Instituciones de Crédito	Peso	México	0	0
Títulos y Valores	Peso	México	0	0
Arrendamientos Financieros	Peso	México	0	0
Deuda Externa			0	0
Organismos Financieros Internacionales	Peso	México	0	0
Deuda Bilateral	Peso	México	0	0
Títulos y Valores	Peso	México	0	0
Arrendamientos Financieros	Peso	México	0	0
Subtotal a Largo Plazo			0	0
Otros Pasivos	Peso	México	0	0
Total Deuda y Otros Pasivos			0	0

Bajo protesta de solemnidad declaramos que los Estados Financieros y sus Notas son razonablemente correctos y responsabilidad del emisor



GOBIERNO DEL ESTADO DE PUEBLA
 SECRETARÍA DE EDUCACIÓN PÚBLICA
 SUBSECRETARÍA DE ASISTENCIA EJECUTIVA DEL FIDEICOMISO
 SUPERIOR
 SEP 003

C. P. C. José Gerardo Notario
 Representante NDA Contadores Públicos S.C

FIDEICOMISO DEL PROGRAMA DE BECAS NACIONALES PARA LA EDUCACIÓN SUPERIOR MANUTENCIÓN.

Estado de Actividades

Del 1 de Enero al 31 de Marzo de 2019 y 2018
(Pesos)

Concepto	2019	2018
INGRESOS Y OTROS BENEFICIOS		
Ingresos de la Gestión	2,151	128,585
Impuestos	0	0
Cuotas y Aportaciones de Seguridad Social	0	0
Contribuciones de Mejoras	0	0
Derechos	0	0
Productos	2,151	128,585
Aprovechamientos	0	0
Ingresos por Venta de Bienes y Prestación de Servicios	0	0
Participaciones, Aportaciones, Convenios, Incentivos Derivados de la Colaboración Fiscal, Fondos Distintos de Aportaciones, Transferencias, Asignaciones, Subsidios y Subvenciones, y Pensiones y Jubilaciones	0	60,205,000
Participaciones, Aportaciones, Convenios, Incentivos Derivados de la Colaboración Fiscal, Fondos Distintos de Aportaciones	0	0
Transferencias, Asignaciones, Subsidios y Subvenciones, y Pensiones y Jubilaciones	0	60,205,000
Otros Ingresos y Beneficios	0	0
Ingresos Financieros	0	0
Incremento por Variación de Inventarios	0	0
Disminución del Exceso de Estimaciones por Pérdida o Deterioro u Obsolescencia	0	0
Disminución del Exceso de Provisiones	0	0
Otros Ingresos y Beneficios Varios	0	0
Total de Ingresos y Otros Beneficios	2,151	60,333,585
GASTOS Y OTRAS PÉRDIDAS		
Gastos de Funcionamiento	51,206	180,025
Servicios Personales	0	0
Materiales y Suministros	0	14,251
Servicios Generales	51,206	175,773
Transferencias, Asignaciones, Subsidios y Otras Ayudas	17,084	28,849,780
Transferencias Internas y Asignaciones al Sector Público	0	0
Transferencias al Resto del Sector Público	17,084	0
Subsidios y Subvenciones	0	0
Ayudas Sociales	0	28,849,780
Pensionamientos y Jubilaciones	0	0
Transferencias a Fideicomisos, Mandatos y Contratos Análogos	0	0
Transferencias a la Seguridad Social	0	0
Donativos	0	0
Transferencias al Exterior	0	0
Participaciones y Aportaciones	0	0
Participaciones	0	0
Aportaciones	0	0
Convenios	0	0
Intereses, Comisiones y Otros Gastos de la Deuda Pública	0	0
Intereses de la Deuda Pública	0	0
Comisiones de la Deuda Pública	0	0
Gastos de la Deuda Pública	0	0
Costo por Coberturas	0	0
Apoyos Financieros	0	0
Otros Gastos y Pérdidas Extraordinarias	0	333
Estimaciones, Depreciaciones, Deterioros, Obsolescencia y Provisiones	0	333
Disminución de Inventarios	0	0
Aumento por Insuficiencia de Estimaciones por Pérdida o Deterioro y Aumento por Insuficiencia de Provisiones	0	0
Otros Gastos	0	0
Inversión Pública	0	0
Inversión Pública no Capitalizable	0	0
Total de Gastos y Otras Pérdidas	68,290	29,040,138
Resultado del Ejercicio (Ahorro/Desahorro)	-66,139	31,293,447



Bajo protesta de decir verdad declaramos que los Estados Financieros y sus Notas son razonablemente correctos y responsabilidad del emi

GOBIERNO DEL ESTADO DE PUEBLA
SECRETARÍA DE EDUCACIÓN PÚBLICA
SUBSECRETARÍA DE EDUCACIÓN SUPERIOR
SEP 003

M.A. América Rosas Tapia
Secretaría Ejecutiva del Fideicomiso

C.P. C. José Gerardo Notario
Representante NDA Contadores Públicos

FIDEICOMISO DEL PROGRAMA DE BECAS NACIONALES PARA LA EDUCACIÓN SUPERIOR MANUTENCIÓN

Estado de Flujos de Efectivo

Del 1 de Enero al 31 de Marzo de 2019 y 2018

(Pesos)

Concepto	2019	2018
Flujos de Efectivo de las Actividades de Operación		
Origen	2,151	80,928,569
Impuestos	0	0
Cuotas y Aportaciones de Seguridad Social	0	0
Contribuciones de mejoras	0	0
Derechos	0	0
Productos	2,151	582,433
Aprovechamientos	0	0
Ingresos por Venta de Bienes y Prestación de Servicios	0	0
Participaciones, Aportaciones, Convenios, Incentivos Derivados de la Colaboración Fiscal y Fondos Distintos de Aportaciones	0	0
Transferencias, Asignaciones, Subsidios y Subvenciones, y Pensiones y Jubilaciones	0	80,346,110
Otros Orígenes de Operación	0	26
Aplicación	68,290	101,430,818
Servicios Personales	0	0
Materiales y Suministros	0	41,624
Servicios Generales	51,206	1,151,214
Transferencias Internas y Asignaciones al Sector Público	0	0
Transferencias al resto del Sector Público	17,084	15,940
Subsidios y Subvenciones	0	0
Ayudas Sociales	0	100,222,040
Pensiones y Jubilaciones	0	0
Transferencias a Fideicomisos, Mandatos y Contratos Análogos	0	0
Transferencias a la Seguridad Social	0	0
Donativos	0	0
Transferencias al Exterior	0	0
Participaciones	0	0
Aportaciones	0	0
Convenios	0	0
Otras Aplicaciones de Operación	0	0
Flujos Netos de Efectivo por Actividades de Operación	-66,139	-20,502,249
Flujos de Efectivo de las Actividades de Inversión		
Origen	0	0
Bienes Inmuebles, Infraestructura y Construcciones en Proceso	0	0
Bienes Muebles	0	0
Otros Orígenes de Inversión	0	0
Aplicación	0	0
Bienes Inmuebles, Infraestructura y Construcciones en Proceso	0	0
Bienes Muebles	0	0
Otras Aplicaciones de Inversión	0	0
Flujos Netos de Efectivo por Actividades de Inversión	0	0
Flujo de Efectivo de las Actividades de Financiamiento		
Origen	0	0
Endeudamiento Neto	0	0
Interno	0	0
Externo	0	0
Otros Orígenes de Financiamiento	0	0
Aplicación	0	0
Servicios de la Deuda	0	0
Interno	0	0
Externo	0	0
Otras Aplicaciones de Financiamiento	0	0
Flujos netos de Efectivo por Actividades de Financiamiento	0	0
Incremento/Disminución Neta en el Efectivo y Equivalentes al Efectivo	-66,139	-20,502,249
Efectivo y Equivalentes al Efectivo al inicio del Ejercicio	430,624	20,932,873
Efectivo y Equivalentes al Efectivo al final del Ejercicio	364,485	430,624

Bajo protesta por la veracidad declaramos que los Estados Financieros y sus Notas son razonablemente correctos y responsabilidad del emisor

GOBIERNO DEL ESTADO DE QUERÉTARO
SECRETARÍA DE EDUCACIÓN PÚBLICA
SUBSECRETARÍA DE EDUCACIÓN
SUPERIOR
SEP 003

M.A. América Rosas Tapia
Secretaría Ejecutiva del Fideicomiso

C.P.C. José Gerardo Notario
Representante NDA Contadores Públicos S.C

Puebla, Puebla a 23 de abril de 2019

A quien corresponda:

Por medio de la presente hago constar que el Fideicomiso del Programa de Becas Nacionales para la Educación Superior Manutención clave 90-86, no generó Pasivos Contingentes durante el periodo.

Sin otro particular, aprovecho la oportunidad para enviarle un cordial saludo.

Atentamente

José Gerardo Notario
Encargado de la Contabilidad del Fideicomiso y
Representante Legal de NDA Contadores Públicos S.C.

INFORME SOBRE PASIVOS CONTINGENTES

Del 1 de Enero al 31 de Marzo de 2019

(Pesos)

Ente Público: **FIDEICOMISO DEL PROGRAMA DE BECAS NACIONALES PARA LA EDUCACIÓN SUPERIOR MANUTENCIÓN**

EL FIDEICOMISO DEL PROGRAMA DE BECAS NACIONALES PARA LA EDUCACIÓN SUPERIOR MANUTENCIÓN NO CUENTA CON PASIVOS CONTINGENTES QUE REPORTAR DURANTE EL EJERCICIO

Bajo protesta de fe declaramos que los Estados Financieros y sus Notas son razonablemente correctos y responsabilidad del emisor



GÓBIERNO DEL ESTADO DE PUEBLA
SECRETARÍA DE EDUCACIÓN PÚBLICA
SUBSECRETARÍA DE EDUCACIÓN SUPERIOR
M.A. América Rosas Tapia
Secretaria Ejecutiva del Fideicomiso
SEP/003

C.P.C. José Gerardo Notario
Representante NDA Contadores Públicos S.C

FIDEICOMISO DEL PROGRAMA DE BECAS NACIONALES PARA LA EDUCACION SUPERIOR MANUTENCION
Conciliación entre los Ingresos Presupuestarios y Contables
Correspondiente del 1 de Enero al 31 de Marzo de 2019
(Cifras en pesos)

1. Ingresos Presupuestarios		2,151
2. Más ingresos contables no presupuestarios		0
2.1 Ingresos Financieros	0	
2.2 Incremento por Variación de Inventarios		
2.3 Disminución del exceso de estimaciones por pérdida o deterioro u obsolescencia	0	
2.4 Disminución del exceso de provisiones	0	
2.5 Otros ingresos y beneficios varios	0	
2.6 Otros ingresos contables no presupuestarios	0	
		0
3. Menos ingresos presupuestarios no contables		
3.1 Aprovechamientos Patrimoniales	0	
3.2 Ingresos derivados de financiamientos	0	
3.3 Otros Ingresos presupuestarios no contables	0	
4. Ingresos Contables (4 = 1 + 2 - 3)		2,151

Bajo protesta de decir verdad declaramos que los Estados Financieros y sus Notas son razonablemente correctos y responsabilidad del emisor



[Handwritten Signature]
Mérica Rosas Tapia
 SECRETARIA EJECUTIVA DEL FIDEICOMISO

[Handwritten Signature]
C.P. José Gerardo Notario
 Representante NDA Contadores Públicos S.C

FIDEICOMISO DEL PROGRAMA DE BECAS NACIONALES PARA LA EDUCACIÓN SUPERIOR MANUTENCIÓN
Conciliación entre los Egresos Presupuestarios y los Gastos Contables
Correspondiente del 1 de Enero al 31 de Marzo de 2019

1. Total de egresos (presupuestarios)		68,290
2. Menos egresos presupuestarios no contables		0
2.1 Materias Primas y Materiales de Producción y Comercialización	0	
2.2 Materiales y Suministros	0	
2.3 Mobiliario y Equipo de Administración	0	
2.4 Mobiliario y Equipo Educativo y Recreativo	0	
2.5 Equipo e Instrumental Médico y de Laboratorio	0	
2.6 Vehículos y Equipo de Transporte	0	
2.7 Equipo de Defensa y Seguridad	0	
2.8 Maquinaria, Otros Equipos y Herramientas	0	
2.9 Activos Biológicos	0	
2.10 Bienes Inmuebles	0	
2.11 Activos Intangibles	0	
2.12 Obra Pública en Bienes de Dominio Público	0	
2.13 Obra Pública en Bienes Propios	0	
2.14 Acciones y Participaciones de Capital	0	
2.15 Compra de Títulos y Valores	0	
2.16 Concesión de Préstamos	0	
2.17 Inversiones en Fideicomisos, Mandatos y Otros Análogos		
2.18 Provisiones para Contingencias y Otras Erogaciones Especiales		
2.19 Amortización de la Deuda Pública		
2.20 Adeudos de Ejercicios Fiscales Anteriores (ADEFAS)		
2.21 Otros Egresos Presupuestales No Contables	0	
3. Más Gasto Contables No Presupuestales		0
3.1 Estimaciones, Depreciaciones, Deterioros, Obsolescencia y Amortizaciones	0	
3.2 Provisiones	0	
3.3 Disminución de inventarios	0	
3.4 Aumento por insuficiencia de estimaciones por pérdida o deterioro u obsolescencia	0	
3.5 Aumento por insuficiencia de provisiones	0	
3.6 Otros Gastos	0	
3.7 Otros Gastos Contables No Presupuestales	0	
4. Total de Gasto Contable (4 = 1 - 2 + 3)		68,290

Bajo protesta de verdad declaramos que los Estados Financieros y sus Notas son razonablemente correctos y responsabilidad del emisor



GOBIERNO DEL ESTADO DE PUEBLA
 SECRETARÍA DE EDUCACIÓN PÚBLICA
 SUBSECRETARÍA DE EDUCACIÓN
 SUPERIOR
 SEP 003

M.A. América Rosas Tapia
 Secretaria Ejecutiva del Fideicomiso

C.P.C. José Gerardo Notario
 Representante NDA Contadores Públicos S.C

FIDEICOMISO DEL PROGRAMA DE BECAS NACIONALES PARA LA EDUCACIÓN SUPERIOR MANUTENCIÓN

Estado Analítico de Ingresos
Del 1 de Enero al 31 de Marzo de 2019.

Rubro de Ingresos	Ingreso					
	Estimado (1)	Ampliaciones y Reducciones (2)	Modificado (3= 1 + 2)	Devengado (4)	Recaudado (5)	Diferencia (6= 5 - 1)
Impuestos	0	0	0	0	0	0
Cuotas y Aportaciones de Seguridad Social	0	0	0	0	0	0
Contribuciones de Mejoras	0	0	0	0	0	0
Derechos	0	0	0	0	0	0
Productos	143,750	0	143,750	2,151	2,151	-141,599
Aprovechamientos	0	0	0	0	0	0
Ingresos por Venta de Bienes, Prestación de Servicios y Otros Ingresos	0	0	0	0	0	0
Participaciones, Aportaciones, Convenios, Incentivos Derivados de la Colaboración Fiscal y Fondos Distintos de Aportaciones	20,000,000	0	20,000,000	0	0	-20,000,000
Transferencias, Asignaciones, Subsidios y Subvenciones, y Pensiones y Jubilaciones	0	0	0	0	0	0
Ingresos Derivados de Financiamientos	0	0	0	0	0	0
Total	20,143,750	0	20,143,750	2,151	2,151	0
				Ingresos excedentes¹		-20,141,599

Estado Analítico de Ingresos Por Fuente de Financiamiento	Ingreso					
	Estimado (1)	Ampliaciones y Reducciones (2)	Modificado (3= 1 + 2)	Devengado (4)	Recaudado (5)	Diferencia (6= 5 - 1)
Ingresos del Poder Ejecutivo Federal o Estatal y de los Municipios						
Impuestos	0	0	0	0	0	0
Cuotas y Aportaciones de Seguridad Social	0	0	0	0	0	0
Contribuciones de Mejoras	0	0	0	0	0	0
Derechos	0	0	0	0	0	0
Productos	0	0	0	0	0	0
Aprovechamientos	0	0	0	0	0	0
Participaciones, Aportaciones, Convenios, Incentivos Derivados de la Colaboración Fiscal y Fondos Distintos de Aportaciones	0	0	0	0	0	0
Transferencias, Asignaciones, Subsidios y Subvenciones, y Pensiones y Jubilaciones	0	0	0	0	0	0
Ingresos de los Entes Públicos de los Poderes Legislativo y Judicial, de los Organos Autónomos y del Sector Paraestatal o Paramunicipal, así como de las Empresas Productivas del Estado						
Cuotas y Aportaciones de Seguridad Social	0	0	0	0	0	0
Productos	143,750	0	143,750	2,151	2,151	-141,599
Ingresos por Venta de Bienes, Prestación de Servicios y Otros Ingresos	0	0	0	0	0	0
Transferencias, Asignaciones, Subsidios y Subvenciones, y Pensiones y Jubilaciones	0	0	0	0	0	0
Ingresos Derivados de financiamiento						
Ingresos Derivados de Financiamientos	0	0	0	0	0	0
Total	143,750	0	143,750	2,151	2,151	0
				Ingresos excedentes¹		-141,599



Los excedentes se presentan para efectos de cumplimiento de la Ley General de Contabilidad Gubernamental y el importe reflejado debe ser siempre mayor a cero

GOBIERNO DEL ESTADO DE PUEBLA. Declaramos que los Estados Financieros y sus Notas son razonablemente correctos y responsabilidad del emisor

SECRETARÍA DE EDUCACIÓN PÚBLICA
SUBSECRETARÍA DE EDUCACIÓN
SUPERIOR
SEP 003

[Handwritten Signature]

M.A. América Rosas Tapia
Secretaria Ejecutiva del Fideicomiso


[Handwritten Signature]


C.P.C. José Gerardo Notario
Representante NDA Contadores Públicos S.C.

FIDEICOMISO DEL PROGRAMA DE BECAS NACIONALES PARA LA EDUCACIÓN SUPERIOR MANUTENCIÓN
 Estado Analítico del Ejercicio del Presupuesto de Egresos
 Clasificación Administrativa
 Del 1 de Enero al 31 de Marzo de 2019

Concepto	Egresos					Subejercicio 6 = { 3 - 4 }
	Aprobado	Ampliaciones/ (Reducciones)	Modificado	Devengado	Pagado	
	1	2	3 = (1 + 2)	4	5	
Sin Ramo/Dependencia	\$20,143,750	\$0	\$20,143,750	\$68,290	\$68,290	\$20,075,460
101 Comité Técnico	\$20,143,750	\$0	\$20,143,750	\$68,290	\$68,290	\$20,075,460
			\$0			\$0
			\$0			\$0
			\$0			\$0
			\$0			\$0
			\$0			\$0
			\$0			\$0
			\$0			\$0
Total del Gasto	\$20,143,750	\$0	\$20,143,750	\$68,290	\$68,290	\$20,075,460

Bajo protesta de decir verdad, los Estados Financieros y sus Notas son razonablemente correctos y responsabilidad del emisor



 GOBIERNO DEL ESTADO DE PUEBLA
 SECRETARÍA DE EDUCACIÓN PÚBLICA
 SUBSECRETARÍA DE EDUCACIÓN SUPERIOR
 SEP 003
 América Rosas Tapia
 Secretaria Ejecutiva del Fideicomiso



 C.P.C José Gerardo Notario
 Representante NDA Contadores Públicos S.C


FIDEICOMISO DEL PROGRAMA DE BECAS NACIONALES PARA LA EDUCACIÓN SUPERIOR MANUTENCIÓN
Estado Analítico del Ejercicio del Presupuesto de Egresos
Clasificación Económica (por Tipo de Gasto)
Del 1 de Enero al 31 de Marzo de 2019

Concepto	Egresos					Subejercicio 6 = (3 - 4)
	Aprobado	Ampliaciones/ (Reducciones)	Modificado	Devengado	Pagado	
	1	2	3 = (1 + 2)	4	5	
Gasto Corriente	20,143,750	0	20,143,750	68,290	68,290	20,075,460
Gasto de Capital	0	0	0	0	0	0
Amortización de la Deuda y Disminución de Pasivos	0	0	0	0	0	0
Pensiones y Jubilaciones	0	0	0	0	0	0
Participaciones	0	0	0	0	0	0
Total del Gasto	20,143,750	0	20,143,750	68,290	68,290	20,075,460

Bajo protesta de fe y verdad declaramos que los Estados Financieros y sus Notas son razonablemente correctos y responsabilidad del emisor


 GOBIERNO DEL ESTADO DE PUEBLA
 SECRETARÍA DE EDUCACIÓN PÚBLICA
 SUBSECRETARÍA DE EDUCACIÓN
 SUPERIOR
 SEP 003


 M.A. América Rosas Tapia
 Secretaria Ejecutiva del Fideicomiso


 C.P.C. José Gerardo Notario
 Representante NDA Contadores Públicos S.C

FIDEICOMISO DEL PROGRAMA DE BECAS NACIONALES PARA LA EDUCACIÓN SUPERIOR MANUTENCION
 Estado Analítico del Ejercicio del Presupuesto de Egresos
 Clasificación por Objeto del Gasto (Capítulo y Concepto)
 Del 1 de Enero al 31 de Marzo de 2019

Concepto	Egresos					
	Aprobado 1	Ampliaciones/ (Reducciones) 2	Modificado 3 = (1 + 2)	Devengado 4	Pagado 5	Subejercicio 6 = (3 - 4)
Servicios Personales	0	0	0	0	0	0
Remuneraciones al Personal de Carácter Permanente	0	0	0	0	0	0
Remuneraciones al Personal de Carácter Transitorio	0	0	0	0	0	0
Remuneraciones Adicionales y Especiales	0	0	0	0	0	0
Seguridad Social	0	0	0	0	0	0
Otras Prestaciones Sociales y Económicas	0	0	0	0	0	0
Previsiones	0	0	0	0	0	0
Pago de Estímulos a Servidores Públicos	0	0	0	0	0	0
Materiales y Suministros	41,515	0	41,515	0	0	41,515
Materiales de Administración, Emisión de Documentos y Artículos Oficiales	31,515	0	31,515	0	0	31,515
Alimentos y Utensilios	0	0	0	0	0	0
Materiales Primas y Materiales de Producción y Comercialización	0	0	0	0	0	0
Materiales y Artículos de Construcción y de Reparación	0	0	0	0	0	0
Productos Químicos, Farmacéuticos y de Laboratorio	0	0	0	0	0	0
Combustibles, Lubricantes y Aditivos	0	0	0	0	0	0
Vestuario, Blancos, Prendas de Protección y Artículos Deportivos	0	0	0	0	0	0
Materiales y Suministros Para Seguridad	0	0	0	0	0	0
Herramientas, Refacciones y Accesorios Menores	10,000	0	10,000	0	0	10,000
Servicios Generales	166,834	0	166,834	51,206	51,206	115,628
Servicios Básicos	0	0	0	0	0	0
Servicios de Arrendamiento	0	0	0	0	0	0
Servicios Profesionales, Científicos, Técnicos y Otros Servicios	71,570	0	71,570	0	0	71,570
Servicios Financieros, Bancarios y Comerciales	79,881	0	79,881	51,206	51,206	28,675
Servicios de Instalación, Reparación, Mantenimiento y Conservación	0	0	0	0	0	0
Servicios de Comunicación Social y Publicidad	0	0	0	0	0	0
Servicios de Traslado y Viáticos	15,383	0	15,383	0	0	15,383
Servicios Oficiales	0	0	0	0	0	0
Otros Servicios Generales	0	0	0	0	0	0
Transferencias, Asignaciones, Subsidios y Otras Ayudas	19,935,400	0	19,935,400	17,084	17,084	19,918,316
Transferencias Internas y Asignaciones al Sector Público	0	0	0	0	0	0
Transferencias al Resto del Sector Público	68,117	0	68,117	17,084	17,084	51,033
Subsidios y Subvenciones	0	0	0	0	0	0
Ayudas Sociales	19,867,283	0	19,867,283	0	0	19,867,283
Pensiones y Jubilaciones	0	0	0	0	0	0
Transferencias a Fideicomisos, Mandatos y Otros Análogos	0	0	0	0	0	0
Transferencias a la Seguridad Social	0	0	0	0	0	0
Donativos	0	0	0	0	0	0
Transferencias al Exterior	0	0	0	0	0	0
Bienes Muebles, Inmuebles e Intangibles	0	0	0	0	0	0
Mobiliario y Equipo de Administración	0	0	0	0	0	0
Mobiliario y Equipo Educativo y Recreativo	0	0	0	0	0	0
Equipo e Instrumental Médico y de Laboratorio	0	0	0	0	0	0
Vehículos y Equipo de Transporte	0	0	0	0	0	0
Equipo de Defensa y Seguridad	0	0	0	0	0	0
Maquinaria, Otros Equipos y Herramientas	0	0	0	0	0	0
Activos Biológicos	0	0	0	0	0	0
Bienes Inmuebles	0	0	0	0	0	0
Activos Intangibles	0	0	0	0	0	0
Inversión Pública	0	0	0	0	0	0
Obra Pública en Bienes de Dominio Público	0	0	0	0	0	0
Obra Pública en Bienes Propios	0	0	0	0	0	0
Proyectos Productivos y Acciones de Fomento	0	0	0	0	0	0
Inversiones Financieras y Otras Provisiones	0	0	0	0	0	0
Inversiones Para el Fomento de Actividades Productivas	0	0	0	0	0	0
Acciones y Participaciones de Capital	0	0	0	0	0	0
Compra de Títulos y Valores	0	0	0	0	0	0
Concesión de Préstamos	0	0	0	0	0	0
Inversiones en Fideicomisos, Mandatos y Otros Análogos	0	0	0	0	0	0
Otras Inversiones Financieras	0	0	0	0	0	0
Provisiones para Contingencias y Otras Erogaciones Especiales	0	0	0	0	0	0
Participaciones y Aportaciones	0	0	0	0	0	0
Participaciones	0	0	0	0	0	0
Aportaciones	0	0	0	0	0	0
Convenios	0	0	0	0	0	0
Deuda Pública	0	0	0	0	0	0
Amortización de la Deuda Pública	0	0	0	0	0	0
Intereses de la Deuda Pública	0	0	0	0	0	0
Comisiones de la Deuda Pública	0	0	0	0	0	0
Gastos de la Deuda Pública	0	0	0	0	0	0
Costo por Coberturas	0	0	0	0	0	0
Ayudas Financieras	0	0	0	0	0	0
Adeudos de Ejercicio	0	0	0	0	0	0
Adeudos de Ejercicios Anteriores (Adefas)	0	0	0	0	0	0
Total del Gasto	20,143,750	0	20,143,750	68,290	68,290	20,075,460

Bajo protesta de decir verdad, certificamos que los Estados Financieros y sus Notas son razonablemente correctos y responsabilidad del emisor

GOBIERNO DEL ESTADO DE PUEBLA
 SECRETARÍA DE EDUCACIÓN PÚBLICA
 SUBSECRETARÍA DE EDUCACIÓN
 SUPERIOR
 América Rosas Tapia
 SEP 003
 Secretaria Ejecutiva del Fideicomiso

C.P.C. José Gerardo Notario
 Representante NDA Contadores Públicos S.C.

FIDEICOMISO DEL PROGRAMA DE BECAS NACIONALES PARA LA EDUCACIÓN SUPERIOR MANUTENCIÓN

Estado Analítico del Ejercicio del Presupuesto de Egresos

Clasificación Funcional (Finalidad y Función)

Del 1 de Enero al 31 de Marzo de 2019

Concepto	Egresos					
	Aprobado	Ampliaciones/ (Reducciones)	Modificado	Devengado	Pagado	Subejercicio
	1	2	3 = (1 + 2)	4	5	6 = (3 - 4)
Gobierno	0	0	0	0	0	0
Legislación			0			0
Justicia			0			0
Coordinación de la Política de Gobierno			0			0
Relaciones Exteriores			0			0
Asuntos Financieros y Hacendarios			0			0
Seguridad Nacional			0			0
Asuntos de Orden Público y de Seguridad Interior			0			0
Otros Servicios Generales			0			0
Desarrollo Social	20,143,750	0	20,143,750	68,290	68,290	20,075,460
Protección Ambiental			0			0
Vivienda y Servicios a la Comunidad			0			0
Salud			0			0
Recreación, Cultura y Otras Manifestaciones Sociales			0			0
Educación	20,143,750	0	20,143,750	68,290	68,290	20,075,460
Protección Social			0			0
Otros Asuntos Sociales			0			0
Desarrollo Económico	0	0	0	0	0	0
Asuntos Económicos, Comerciales y Laborales en General			0			0
Agropecuaria, Silvicultura, Pesca y Caza			0			0
Combustibles y Energía			0			0
Minería, Manufacturas y Construcción			0			0
Transporte			0			0
Comunicaciones			0			0
Turismo			0			0
Ciencia, Tecnología e Innovación			0			0
Otras Industrias y Otros Asuntos Económicos			0			0
Otras no Clasificadas en Funciones Anteriores	0	0	0	0	0	0
Transacciones de la Deuda Pública / Costo Financiero de la Deuda			0			0
Transferencias, Participaciones y Aportaciones entre Diferentes Niveles y Ordenes de Gobierno			0			0
Saneamiento del Sistema Financiero			0			0
Adeudos de Ejercicios Fiscales Anteriores			0			0
Total del Gasto	20,143,750	0	20,143,750	68,290	68,290	20,075,460

Bajo protesta de decir verdad garantizamos que los Estados Financieros y sus Notas son razonablemente correctos y responsabilidad del emisor

GOBIERNO DEL ESTADO DE PUEBLA
SECRETARÍA DE EDUCACIÓN PÚBLICA
SUBSECRETARÍA DE EDUCACIÓN
SECRETARÍA DE EDUCACIÓN
SECRETARÍA DE EDUCACIÓN

M.A. América Rosas Tapia
Secretaria Ejecutiva del Fideicomiso

C.P.C. José Gerardo Notario
Representante NDA Contadores Públicos S.C

Puebla, puebla a 23 de abril de 2019

A quien corresponda:

Por medio de la presente hago constar que el Fideicomiso del Programa de Becas Nacionales para la Educación Superior Manutención clave 90-86, no generó Endeudamiento Neto durante el periodo.

Sin otro particular, aprovecho la oportunidad para enviarle un cordial saludo.

Atentamente



José Gerardo Notario
Encargado de la Contabilidad del Fideicomiso y
Representante Legal de NDA Contadores Públicos S.C.

FIDEICOMISO DEL PROGRAMA DE BECAS NACIONALES PARA LA EDUCACIÓN SUPERIOR MANUTENCIÓN
Endeudamiento Neto
 Del 1 de Enero al 31 de Marzo de 2019


Identificación de Crédito o Instrumento	Contratación/Colocación		Amortización	Endeudamiento Neto
	A		B	C = A - B
Creditos Bancarios				
				0
				0
EL FIDEICOMISO DEL PROGRAMA DE BECAS NACIONALES PARA LA EDUCACIÓN SUPERIOR MANUTENCIÓN NO CUENTA CON ENDEUDAMIENTO NETO QUE REPORTAR EN EL EJERCICIO.				
				0
				0
				0
Total Créditos Bancarios	0		0	0

Otros Instrumentos de Deuda				
				0
				0
				0
				0
				0
				0
				0
				0
				0
				0
				0
				0
Total Otros Instrumentos de Deuda	0		0	0

TOTAL	0		0	0
--------------	----------	--	----------	----------

Bajo protesta de decir verdad declaramos que los Estados Financieros y sus Notas son razonablemente correctos y responsabilidad del emisor


 GOBIERNO DEL ESTADO DE PUEBLA
 SECRETARÍA DE EDUCACIÓN PÚBLICA
 SUBSECRETARÍA DE EDUCACIÓN SUPERIOR
 SEP 003
M.A. América Rosas Tapia
 Secretaria Ejecutiva del Fideicomiso


C.P.C. José Gerardo Notario
 Representante NDA Contadores Públicos S.C

Puebla, puebla a 23 de abril de 2019

A quien corresponda:

Por medio de la presente hago constar que el Fideicomiso del Programa de Becas Nacionales para la Educación Superior Manutención clave 90-86, no generó Intereses de la deuda durante el periodo.

Sin otro particular, aprovecho la oportunidad para enviarle un cordial saludo.

Atentamente



José Gerardo Notario
Encargado de la Contabilidad del Fideicomiso y
Representante Legal de NDA Contadores Públicos S.C.

FIDEICOMISO DEL PROGRAMA DE BECAS NACIONALES PARA LA EDUCACIÓN SUPERIOR MANUTENCIÓN
Intereses de la Deuda
Del 1 de Enero al 31 de Marzo de 2019

Identificación de Crédito o Instrumento	Devengado	Pagado
Créditos Bancarios		
EL FIDEICOMISO DEL PROGRAMA DE BECAS NACIONALES PARA LA EDUCACIÓN SUPERIOR MANUTENCIÓN NO CUENTA CON INTERESES DE LA DEUDA QUE REPORTAR EN EL EJERCICIO.		
Total de intereses de Créditos Bancarios	0	0


Otros Instrumentos de Deuda		
Total de intereses de Otros Instrumentos de Deuda	0	0

TOTAL	0	0
--------------	----------	----------

Bajo protesta de decir verdad declaramos que los Estados Financieros y sus Notas son razonablemente correctos y responsabilidad del emisor.



GOBIERNO DEL ESTADO DE PUEBLA
SECRETARÍA DE EDUCACIÓN PÚBLICA
SUBSECRETARÍA DE EDUCACIÓN SUPERIOR
SEP 066 A. América Rosas Tapia
 Secretaria Ejecutiva del Fideicomiso


C.P. José Gerardo Notario
 Representante NDA Contadores Públicos S.C

FIDEICOMISO DEL PROGRAMA DE BECAS NACIONALES PARA LA EDUCACIÓN SUPERIOR MANUTENCIÓN
Indicadores de Postura Fiscal
 Del 1 de Enero al 31 de Marzo de 2019

Concepto	Estimado	Devengado	Pagado
I. Ingresos Presupuestarios (I=1+2)	20,143,750	2,151	2,151
1. Ingresos del Gobierno de la Entidad Federativa ¹	0	0	0
2. Ingresos del Sector Paraestatal ¹	20,143,750	2,151	2,151
II. Egresos Presupuestarios (II=3+4)	20,143,750	68,290	68,290
3. Egresos del Gobierno de la Entidad Federativa ²	0	0	0
4. Egresos del Sector Paraestatal ²	20,143,750	68,290	68,290
III. Balance Presupuestario (Superávit o Déficit) (III = I - II)	0	-66,139	-66,139

Concepto	Estimado	Devengado	Pagado
III. Balance presupuestario (Superávit o Déficit)	0	-66,139	-66,139
IV. Intereses, Comisiones y Gastos de la Deuda	0	0	0
V. Balance Primario (Superávit o Déficit) (V= III - IV)	0	-66,139	-66,139

Concepto	Estimado	Devengado	Pagado
A. Financiamiento	0	0	0
B. Amortización de la deuda	0	0	0
C. Endeudamiento ó desendeudamiento (C = A - B)	0	0	0

1. Los Ingresos que se presentan son los ingresos presupuestarios totales sin incluir los ingresos por financiamientos. Los Ingresos del Gobierno de la Entidad Federativa corresponden a los del Poder Ejecutivo, Legislativo Judicial y Autónomos
2. Los egresos que se presentan son los egresos presupuestarios totales sin incluir los egresos por amortización. Los egresos del Gobierno de la Entidad Federativa corresponden a los del Poder Ejecutivo, Legislativo, Judicial y Órganos Autónomos
3. Para Ingresos se reportan los ingresos recaudados; para egresos se reportan los egresos pagados

Bajo protesta de decir verdad declaramos que los Estados Financieros y sus Notas son razonablemente correctos y responsabilidad del emisor



GOBIERNO DEL ESTADO DE PUEBLA
 SECRETARÍA DE EDUCACIÓN PÚBLICA
 SUBSECRETARÍA DE EDUCACIÓN
 SUPERIOR
 SEP 003

M.A. América Rosas Tapia
 Secretaria Ejecutiva del Fideicomiso

C.P.C José Gerardo Notario

Representante NDA Contadores Públicos S.C

**Gasto por Categoría Programática
Del 1 de Enero al 31 de Marzo de 2019**

Concepto	Aprobado	Ampliaciones/ (Reducciones)	Egresos Modificado	Devengado	Pagado	Subejercicio
	1	2	3 = (1 + 2)	4	5	6 = (3 - 4)
Programas	20,143,750	0	20,143,750	68,290	68,290	20,075,460
Subsidios: Sector Social y Privado o Entidades Federativas y Municipios	20,143,750	0	20,143,750	68,290	68,290	20,075,460
Sujetos a Reglas de Operación (S063 Programa de Becas para la Educación Superior Manutención)	20,143,750	0	20,143,750	68,290	68,290	20,075,460
Otros Subsidios	0	0	0	0	0	0
Desempeño de las Funciones	0	0	0	0	0	0
Prestación de Servicios Públicos	0	0	0	0	0	0
Provisión de Bienes Públicos	0	0	0	0	0	0
Planeación, seguimiento y evaluación de políticas públicas	0	0	0	0	0	0
Promoción y fomento	0	0	0	0	0	0
Regulación y supervisión	0	0	0	0	0	0
Funciones de las Fuerzas Armadas (Únicamente Gobierno Federal)	0	0	0	0	0	0
Específicos	0	0	0	0	0	0
Proyectos de Inversión	0	0	0	0	0	0
Administrativos y de Apoyo	0	0	0	0	0	0
Apoyo al proceso presupuestario y para mejorar la eficiencia institucional	0	0	0	0	0	0
Apoyo a la función pública y al mejoramiento de la gestión	0	0	0	0	0	0
Operaciones ajenas	0	0	0	0	0	0
Compromisos	0	0	0	0	0	0
Obligaciones de cumplimiento de resolución jurisdiccional	0	0	0	0	0	0
Desastres Naturales	0	0	0	0	0	0
Obligaciones	0	0	0	0	0	0
Pensiones y jubilaciones	0	0	0	0	0	0
Aportaciones a la seguridad social	0	0	0	0	0	0
Aportaciones a fondos de estabilización	0	0	0	0	0	0
Aportaciones a fondos de inversión y reestructura de pensiones	0	0	0	0	0	0
Programas de Gasto Federalizado (Gobierno Federal)	0	0	0	0	0	0
Gasto Federalizado	0	0	0	0	0	0
Participaciones a entidades federativas y municipios	0	0	0	0	0	0
Costo financiero, deuda o apoyos a deudores y ahorradores de la banca	0	0	0	0	0	0
Adeudos de ejercicios fiscales	0	0	0	0	0	0
	20,143,750	0	20,143,750	68,290	68,290	20,075,460

Bajo protesta de decir verdad, los Estados Financieros y sus Notas son razonablemente correctos y responsabilidad del emisor

GOBIERNO DEL ESTADO DE PUEBLA
SECRETARÍA DE EDUCACIÓN PÚBLICA
SUBSECRETARÍA DE EDUCACIÓN

SUPERIOR M.A. América Rosas Tapia
SEP 003 Secretaria Ejecutiva del Fideicomiso

C.P.C. José Gerardo Notario
Representante NDA Contadores Públicos S.C


Puebla, Puebla a 23 de abril de 2019

A quien corresponda:

Por medio de la presente hago constar que el Fideicomiso del Programa de Becas Nacionales para la Educación Superior Manutención clave 90-86, no generó Programas y proyectos de inversión durante el periodo.

Sin otro particular, aprovecho la oportunidad para enviarle un cordial saludo.

Atentamente




José Gerardo Notario
Encargado de la Contabilidad del Fideicomiso y
Representante Legal de NDA Contadores Públicos S.C.


Programas y Proyectos de Inversión
Del 1 de Enero al 31 de Marzo de 2019
(Pesos)

Ente Público: FIDEICOMISO DEL PROGRAMA DE BECAS NACIONALES PARA LA EDUCACIÓN SUPERIOR MANUTENCIÓN

EL FIDEICOMISO DEL PROGRAMA DE BECAS NACIONALES PARA LA EDUCACIÓN SUPERIOR MANUTENCIÓN NO CUENTA CON PROGRAMAS Y PROYECTOS DE INVERSIÓN QUE REPORTAR DURANTE EL EJERCICIO

Bajo protesta de decir verdad declaramos que los Estados Financieros y sus Notas son razonablemente correctos y responsabilidad del emisor


GOBIERNO DEL ESTADO DE PUEBLA
SECRETARÍA DE EDUCACIÓN PÚBLICA
SUBSECRETARÍA DE EDUCACIÓN SUPERIOR
Subsecretaria Ejecutiva del Fideicomiso
SEP 003


C.P.C José Gerardo Notario
Representante NDA Contadores Públicos S.C

DEL 1 DE ENERO AL 31 DE MARZO DE 2019

INDICADORES PARA RESULTADOS ^{1/}


FIDEICOMISO DEL PROGRAMA DE BECAS NACIONALES PARA LA EDUCACIÓN SUPERIOR MANUTENCIÓN

CATEGORÍA PROGRAMÁTICA			INDICADORES					METAS					PRESUPUESTO (MILES DE PESOS)				
FI	Fu	PP	Denominación del Indicador	Nivel	Tipo ^{1/}	Dimensión a Medir	Unidad de Medida	Aprobada	Modificada	Alcanzada	Porcentaje de Cumplimiento		Aprobado	Modificado	Devengado ^{2/}	Porcentaje de Ejercicio	
											Aic. / Aprob.	Aic. / Modif.				Dev. / Aprob.	Dev. / Modif.
											NO APLICA						


1/ Solo se reportará el indicador estratégico.

2/ De conformidad con la Ley General de Contabilidad Gubernamental (LGCG), se considera como base de registro el Momento Contable del Devengado..

Bajo protesta de decir verdad que los Estados Financieros y sus Notas son razonablemente correctos y responsabilidad del emisor.



GOBIERNO DEL ESTADO DE PUEBLA
SECRETARÍA DE EDUCACIÓN PÚBLICA
SUBSECRETARÍA DE EDUCACIÓN SUPERIOR
 SEP 003
 M.A. América Rosas Tapia
 Secretaria Ejecutiva del Fideicomiso


 C.P.R. José Gerardo Notario
 Representante Legal NDA Contadores Públicos S.C.



**PRONABES-PUEBLA
Puebla**

Estado de Origen y Aplicacion de Recursos

Del 01/ene./2019 al 31/mar./2019

Usr: supervisor
Rep: rptEstadoOrigenAplicacion

Fecha y hora de Impresión | 11/abr./2019 12:53 p. m.

ORIGEN DE LOS RECURSOS

PRODUCTOS	\$2,151.06
Disminuciones del Activo	\$14,151.06
Incrementos del Pasivo	\$68,289.84
Incrementos del Patrimonio	-\$19,989,582.00
TOTAL ORIGEN	-\$19,904,990.04

APLICACIÓN DE LOS RECURSOS


SERVICIOS GENERALES	\$51,205.84
TRANSFERENCIAS AL RESTO DEL SECTOR PÚBLICO	\$17,084.00
Incrementos del Activo	\$100,194.16
Disminuciones del Pasivo	\$68,289.84
Disminuciones del Patrimonio	-\$20,506,248.89
EXISTENCIA EN EFECTIVO Y EQUIVALENTES AL	\$364,485.01
TOTAL APLICACIÓN	-\$19,904,990.04



GOBIERNO DEL ESTADO DE PUEBLA
SECRETARÍA DE EDUCACIÓN PÚBLICA
SUBSECRETARÍA DE EDUCACIÓN

SUPERIOR M.A. América Rosas Tapia
SEP 003

Secretaría Ejecutiva del Fideicomiso



C.P.C. José Gerardo Notario

Representante NDA Contadores Públicos S.C



Usr: supervisor
Rep: rptEstadoPresupuestoEgresos_FF

PRONABES-PUEBLA
Puebla

Estado del Ejercicio del Presupuesto por Fuente de Financiamiento Al 31/mar./2019

Fecha y hora de Impresión | 11/abr./2019
12:55 p. m.

Fuente de Financiamiento		Aprobado	Ampliaciones / (Reducciones)	Presupuesto Vigente	Comprometido	Presupuesto Disponible para Comprometer	Devengado	Comprometido No Devengado	Presupuesto Sin Devengar	Ejercido	Pagado	Cuentas por
Objeto del Gasto	Deuda											
5 Recurso Federal												
4000	TRANSFERENCIAS, ASIGNACIONES, SUBSIDIO	\$10,001,758.33	\$0.00	\$10,001,758.33	\$17,084.00	\$9,984,674.33	\$17,084.00	\$0.00	\$9,984,674.33	\$17,084.00	\$17,084.00	\$0.00
4200	TRANSFERENCIAS AL RESTO DEL SECTOR PÚBLICO	\$68,117.33	\$0.00	\$68,117.33	\$17,084.00	\$51,033.33	\$17,084.00	\$0.00	\$51,033.33	\$17,084.00	\$17,084.00	\$0.00
4240	Transferencias otorgadas a entidades federativas y munic	\$68,117.33	\$0.00	\$68,117.33	\$17,084.00	\$51,033.33	\$17,084.00	\$0.00	\$51,033.33	\$17,084.00	\$17,084.00	\$0.00
4241	Transferencias otorgadas a entidades federativas y munic	\$68,117.33	\$0.00	\$68,117.33	\$17,084.00	\$51,033.33	\$17,084.00	\$0.00	\$51,033.33	\$17,084.00	\$17,084.00	\$0.00
4400	AYUDAS SOCIALES	\$9,933,641.00	\$0.00	\$9,933,641.00	\$0.00	\$9,933,641.00	\$0.00	\$0.00	\$9,933,641.00	\$0.00	\$0.00	\$0.00
4430	Ayudas sociales a instituciones de enseñanza	\$9,933,641.00	\$0.00	\$9,933,641.00	\$0.00	\$9,933,641.00	\$0.00	\$0.00	\$9,933,641.00	\$0.00	\$0.00	\$0.00
4431	Ayudas sociales a instituciones de enseñanza	\$9,933,641.00	\$0.00	\$9,933,641.00	\$0.00	\$9,933,641.00	\$0.00	\$0.00	\$9,933,641.00	\$0.00	\$0.00	\$0.00
Recurso Federal		\$10,001,758.33	\$0.00	\$10,001,758.33	\$17,084.00	\$9,984,674.33	\$17,084.00	\$0.00	\$9,984,674.33	\$17,084.00	\$17,084.00	\$0.00
6 Recurso Estatal												
2000	MATERIALES Y SUMINISTROS	\$41,515.00	\$0.00	\$41,515.00	\$0.00	\$41,515.00	\$0.00	\$0.00	\$41,515.00	\$0.00	\$0.00	\$0.00
2100	MATERIALES DE ADMINISTRACIÓN, EMISIÓN DE DOC	\$31,515.00	\$0.00	\$31,515.00	\$0.00	\$31,515.00	\$0.00	\$0.00	\$31,515.00	\$0.00	\$0.00	\$0.00
2110	Materiales, útiles y equipos menores de oficina	\$18,000.00	\$0.00	\$18,000.00	\$0.00	\$18,000.00	\$0.00	\$0.00	\$18,000.00	\$0.00	\$0.00	\$0.00
2111	Materiales, útiles y equipos menores de oficina	\$18,000.00	\$0.00	\$18,000.00	\$0.00	\$18,000.00	\$0.00	\$0.00	\$18,000.00	\$0.00	\$0.00	\$0.00
2140	Materiales, útiles y equipos menores de tecnologías de la	\$13,515.00	\$0.00	\$13,515.00	\$0.00	\$13,515.00	\$0.00	\$0.00	\$13,515.00	\$0.00	\$0.00	\$0.00
2141	Materiales, útiles y equipos menores de tecnologías de la	\$13,515.00	\$0.00	\$13,515.00	\$0.00	\$13,515.00	\$0.00	\$0.00	\$13,515.00	\$0.00	\$0.00	\$0.00
2900	HERRAMIENTAS, REFACCIONES Y ACCESORIOS MEN	\$10,000.00	\$0.00	\$10,000.00	\$0.00	\$10,000.00	\$0.00	\$0.00	\$10,000.00	\$0.00	\$0.00	\$0.00
2940	Refacciones y accesorios menores de equipo de cómput	\$10,000.00	\$0.00	\$10,000.00	\$0.00	\$10,000.00	\$0.00	\$0.00	\$10,000.00	\$0.00	\$0.00	\$0.00
2941	Refacciones y accesorios menores de equipo de cómput	\$10,000.00	\$0.00	\$10,000.00	\$0.00	\$10,000.00	\$0.00	\$0.00	\$10,000.00	\$0.00	\$0.00	\$0.00
3000	SERVICIOS GENERALES	\$166,834.33	\$0.00	\$166,834.33	\$51,205.84	\$115,628.49	\$51,205.84	\$0.00	\$115,628.49	\$51,205.84	\$51,205.84	\$0.00
3300	SERVICIOS PROFESIONALES, CIENTÍFICOS, TÉCNIC	\$71,569.68	\$0.00	\$71,569.68	\$0.00	\$71,569.68	\$0.00	\$0.00	\$71,569.68	\$0.00	\$0.00	\$0.00
3310	Servicios legales, de contabilidad, auditoría y relacionado	\$71,569.68	\$0.00	\$71,569.68	\$0.00	\$71,569.68	\$0.00	\$0.00	\$71,569.68	\$0.00	\$0.00	\$0.00
3311	Servicios legales, de contabilidad, auditoría y relacionado	\$71,569.68	\$0.00	\$71,569.68	\$0.00	\$71,569.68	\$0.00	\$0.00	\$71,569.68	\$0.00	\$0.00	\$0.00
3400	SERVICIOS FINANCIEROS, BANCARIOS Y COMERCIA	\$79,881.32	\$0.00	\$79,881.32	\$51,205.84	\$28,675.48	\$51,205.84	\$0.00	\$28,675.48	\$51,205.84	\$51,205.84	\$0.00
3410	Servicios financieros y bancarios	\$79,881.32	\$0.00	\$79,881.32	\$51,205.84	\$28,675.48	\$51,205.84	\$0.00	\$28,675.48	\$51,205.84	\$51,205.84	\$0.00
3411	Servicios financieros y bancarios	\$79,881.32	\$0.00	\$79,881.32	\$51,205.84	\$28,675.48	\$51,205.84	\$0.00	\$28,675.48	\$51,205.84	\$51,205.84	\$0.00
3700	SERVICIOS DE TRASLADO Y VIÁTICOS	\$15,383.33	\$0.00	\$15,383.33	\$0.00	\$15,383.33	\$0.00	\$0.00	\$15,383.33	\$0.00	\$0.00	\$0.00
3720	Pasajes terrestres	\$5,383.33	\$0.00	\$5,383.33	\$0.00	\$5,383.33	\$0.00	\$0.00	\$5,383.33	\$0.00	\$0.00	\$0.00
3721	Pasajes terrestres Nacionales	\$5,383.33	\$0.00	\$5,383.33	\$0.00	\$5,383.33	\$0.00	\$0.00	\$5,383.33	\$0.00	\$0.00	\$0.00



Usr: supervisor
Rep: rptEstadoPresupuestoEgresos_FF

PRONABES-PUEBLA
Puebla

Estado del Ejercicio del Presupuesto por Fuente de Financiamiento Al 31/mar./2019

Fecha y hora de Impresión | 11/abr./2019 | 12:55 p. m.

Fuente de Financiamiento		Aprobado	Ampliaciones / (Reducciones)	Presupuesto Vigente	Comprometido	Presupuesto Disponible para Comprometer	Devengado	Comprometido No Devengado	Presupuesto Sin Devengar	Ejercido	Pagado	Cuentas por
Objeto del Gasto	Pagar Deuda											
3750	Viáticos en el país	\$10,000.00	\$0.00	\$10,000.00	\$0.00	\$10,000.00	\$0.00	\$0.00	\$10,000.00	\$0.00	\$0.00	\$0.00
3751	Viáticos en el país	\$10,000.00	\$0.00	\$10,000.00	\$0.00	\$10,000.00	\$0.00	\$0.00	\$10,000.00	\$0.00	\$0.00	\$0.00
4000	TRANSFERENCIAS, ASIGNACIONES, SUBSIDIO	\$9,933,642.00	\$0.00	\$9,933,642.00	\$0.00	\$9,933,642.00	\$0.00	\$0.00	\$9,933,642.00	\$0.00	\$0.00	\$0.00
4400	AYUDAS SOCIALES	\$9,933,642.00	\$0.00	\$9,933,642.00	\$0.00	\$9,933,642.00	\$0.00	\$0.00	\$9,933,642.00	\$0.00	\$0.00	\$0.00
4430	Ayudas sociales a instituciones de enseñanza	\$9,933,642.00	\$0.00	\$9,933,642.00	\$0.00	\$9,933,642.00	\$0.00	\$0.00	\$9,933,642.00	\$0.00	\$0.00	\$0.00
4431	Ayudas sociales a instituciones de enseñanza	\$9,933,642.00	\$0.00	\$9,933,642.00	\$0.00	\$9,933,642.00	\$0.00	\$0.00	\$9,933,642.00	\$0.00	\$0.00	\$0.00
Recurso Estatal		\$10,141,991.33	\$0.00	\$10,141,991.33	\$51,205.84	\$10,090,785.49	\$51,205.84	\$0.00	\$10,090,785.49	\$51,205.84	\$51,205.84	\$0.00
Total Final		\$20,143,749.66	\$0.00	\$20,143,749.66	\$68,289.84	\$20,075,459.82	\$68,289.84	\$0.00	\$20,075,459.82	\$68,289.84	\$68,289.84	\$0.00



Gobierno del Estado de Puebla
Secretaría de Educación Pública
Subsecretaría de Educación Superior
SEP 003

M.A. América Rosas Tapia
Secretaria Ejecutiva del Fideicomiso

C.P. Gerardo Notario
Representante NDA Contadores Públicos S.C



Usr: supervisor
Rep: rptEstadoPresupuestoEgresos

PRONABES-PUEBLA Puebla

Estado del Ejercicio del Presupuesto por Capítulo del Gasto Al 31/mar./2019

Fecha y 11/abr./2019
hora de Impresión 12:55 p. m.

Objeto del Gasto	Aprobado	Ampliaciones / (Reducciones)	Presupuesto Vigente	Comprometido	Presupuesto Disponible para Comprometer	Devengado	Comprometido No Devengado	Presupuesto Sin Devengar	Ejercido	Pagado	Cuentas por Pagar Deuda
2000 MATERIALES Y SUMINISTROS	\$41,515.00	\$0.00	\$41,515.00	\$0.00	\$41,515.00	\$0.00	\$0.00	\$41,515.00	\$0.00	\$0.00	\$0.00
2100 MATERIALES DE ADMINISTRACIÓN, EMISIÓN DE DOC	\$31,515.00	\$0.00	\$31,515.00	\$0.00	\$31,515.00	\$0.00	\$0.00	\$31,515.00	\$0.00	\$0.00	\$0.00
2110 Materiales, útiles y equipos menores de oficina	\$18,000.00	\$0.00	\$18,000.00	\$0.00	\$18,000.00	\$0.00	\$0.00	\$18,000.00	\$0.00	\$0.00	\$0.00
2111 Materiales, útiles y equipos menores de oficina	\$18,000.00	\$0.00	\$18,000.00	\$0.00	\$18,000.00	\$0.00	\$0.00	\$18,000.00	\$0.00	\$0.00	\$0.00
2140 Materiales, útiles y equipos menores de tecnologías de la	\$13,515.00	\$0.00	\$13,515.00	\$0.00	\$13,515.00	\$0.00	\$0.00	\$13,515.00	\$0.00	\$0.00	\$0.00
2141 Materiales, útiles y equipos menores de tecnologías de la	\$13,515.00	\$0.00	\$13,515.00	\$0.00	\$13,515.00	\$0.00	\$0.00	\$13,515.00	\$0.00	\$0.00	\$0.00
2900 HERRAMIENTAS, REFACCIONES Y ACCESORIOS MEN	\$10,000.00	\$0.00	\$10,000.00	\$0.00	\$10,000.00	\$0.00	\$0.00	\$10,000.00	\$0.00	\$0.00	\$0.00
2940 Refacciones y accesorios menores de equipo de cómputo	\$10,000.00	\$0.00	\$10,000.00	\$0.00	\$10,000.00	\$0.00	\$0.00	\$10,000.00	\$0.00	\$0.00	\$0.00
2941 Refacciones y accesorios menores de equipo de cómputo	\$10,000.00	\$0.00	\$10,000.00	\$0.00	\$10,000.00	\$0.00	\$0.00	\$10,000.00	\$0.00	\$0.00	\$0.00
3000 SERVICIOS GENERALES	\$166,834.33	\$0.00	\$166,834.33	\$51,205.84	\$115,628.49	\$51,205.84	\$0.00	\$115,628.49	\$51,205.84	\$51,205.84	\$0.00
3300 SERVICIOS PROFESIONALES, CIENTÍFICOS, TÉCNIC	\$71,569.68	\$0.00	\$71,569.68	\$0.00	\$71,569.68	\$0.00	\$0.00	\$71,569.68	\$0.00	\$0.00	\$0.00
3310 Servicios legales, de contabilidad, auditoría y relacionado	\$71,569.68	\$0.00	\$71,569.68	\$0.00	\$71,569.68	\$0.00	\$0.00	\$71,569.68	\$0.00	\$0.00	\$0.00
3311 Servicios legales, de contabilidad, auditoría y relacionado	\$71,569.68	\$0.00	\$71,569.68	\$0.00	\$71,569.68	\$0.00	\$0.00	\$71,569.68	\$0.00	\$0.00	\$0.00
3400 SERVICIOS FINANCIEROS, BANCARIOS Y COMERCIA	\$79,881.32	\$0.00	\$79,881.32	\$51,205.84	\$28,675.48	\$51,205.84	\$0.00	\$28,675.48	\$51,205.84	\$51,205.84	\$0.00
3410 Servicios financieros y bancarios	\$79,881.32	\$0.00	\$79,881.32	\$51,205.84	\$28,675.48	\$51,205.84	\$0.00	\$28,675.48	\$51,205.84	\$51,205.84	\$0.00
3411 Servicios financieros y bancarios	\$79,881.32	\$0.00	\$79,881.32	\$51,205.84	\$28,675.48	\$51,205.84	\$0.00	\$28,675.48	\$51,205.84	\$51,205.84	\$0.00
3700 SERVICIOS DE TRASLADO Y VIÁTICOS	\$15,383.33	\$0.00	\$15,383.33	\$0.00	\$15,383.33	\$0.00	\$0.00	\$15,383.33	\$0.00	\$0.00	\$0.00
3720 Pasajes terrestres	\$5,383.33	\$0.00	\$5,383.33	\$0.00	\$5,383.33	\$0.00	\$0.00	\$5,383.33	\$0.00	\$0.00	\$0.00
3721 Pasajes terrestres Nacionales	\$5,383.33	\$0.00	\$5,383.33	\$0.00	\$5,383.33	\$0.00	\$0.00	\$5,383.33	\$0.00	\$0.00	\$0.00
3750 Viáticos en el país	\$10,000.00	\$0.00	\$10,000.00	\$0.00	\$10,000.00	\$0.00	\$0.00	\$10,000.00	\$0.00	\$0.00	\$0.00
3751 Viáticos en el país	\$10,000.00	\$0.00	\$10,000.00	\$0.00	\$10,000.00	\$0.00	\$0.00	\$10,000.00	\$0.00	\$0.00	\$0.00
4000 TRANSFERENCIAS, ASIGNACIONES, SUBSIDIO	\$19,935,400.33	\$0.00	\$19,935,400.33	\$17,084.00	\$19,918,316.33	\$17,084.00	\$0.00	\$19,918,316.33	\$17,084.00	\$17,084.00	\$0.00
4200 TRANSFERENCIAS AL RESTO DEL SECTOR PÚBLICO	\$68,117.33	\$0.00	\$68,117.33	\$17,084.00	\$51,033.33	\$17,084.00	\$0.00	\$51,033.33	\$17,084.00	\$17,084.00	\$0.00
4240 Transferencias otorgadas a entidades federativas y munic	\$68,117.33	\$0.00	\$68,117.33	\$17,084.00	\$51,033.33	\$17,084.00	\$0.00	\$51,033.33	\$17,084.00	\$17,084.00	\$0.00
4241 Transferencias otorgadas a entidades federativas y munic	\$68,117.33	\$0.00	\$68,117.33	\$17,084.00	\$51,033.33	\$17,084.00	\$0.00	\$51,033.33	\$17,084.00	\$17,084.00	\$0.00
4400 AYUDAS SOCIALES	\$19,867,283.00	\$0.00	\$19,867,283.00	\$0.00	\$19,867,283.00	\$0.00	\$0.00	\$19,867,283.00	\$0.00	\$0.00	\$0.00
4430 Ayudas sociales a instituciones de enseñanza	\$19,867,283.00	\$0.00	\$19,867,283.00	\$0.00	\$19,867,283.00	\$0.00	\$0.00	\$19,867,283.00	\$0.00	\$0.00	\$0.00
4431 Ayudas sociales a instituciones de enseñanza	\$19,867,283.00	\$0.00	\$19,867,283.00	\$0.00	\$19,867,283.00	\$0.00	\$0.00	\$19,867,283.00	\$0.00	\$0.00	\$0.00
Total	\$20,143,749.66	\$0.00	\$20,143,749.66	\$68,289.84	\$20,075,459.82	\$68,289.84	\$0.00	\$20,075,459.82	\$68,289.84	\$68,289.84	\$0.00


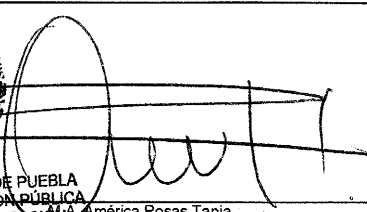



Usr: supervisor
 Rep: rptEstadoPresupuestoEgresos

PRONABES-PUEBLA
Puebla

Estado del Ejercicio del Presupuesto por Capitulo del Gasto Al 31/mar./2019

Fecha y hora de Impresión | 11/abr./2019
 12:55 p. m.

Objeto del Gasto	Aprobado	Ampliaciones / (Reducciones)	Presupuesto Vigente	Comprometido	Presupuesto Disponibile para Comprometer	Devengado	Comprometido No Devengado	Presupuesto Sin Devengar	Ejercido	Pagado	Cuentas por Pagar Deuda
 GOBIERNO DEL ESTADO DE PUEBLA SECRETARÍA DE EDUCACIÓN PÚBLICA SUBSECRETARÍA DE EDUCACIÓN SUPERIOR SEP 003  América Rosas Tapia Secretaria Ejecutiva del Fideicomiso											
 C.P.C. José Gerardo Notario Representante NDA Contadores Públicos S.C											


Puebla, puebla a 23 de abril de 2019

A quien corresponda:

Por medio de la presente hago constar que el Fideicomiso del Programa de Becas Nacionales para la Educación Superior Manutención clave 90-86, protege los datos personales de cada beneficiario del programa, por lo que no podemos brindar la información que marca el formato de los montos efectivamente pagados por concepto de ayudas y subsidios.

Sin otro particular, aprovecho la oportunidad para enviarle un cordial saludo.

Atentamente



José Gerardo Notario
Encargado de la Contabilidad del Fideicomiso y
Representante Legal de NDA Contadores Públicos S.C.


FIDEICOMISO DEL PROGRAMA DE BECAS NACIONALES PARA LA EDUCACIÓN SUPERIOR MANUTENCIÓN


Montos pagados por ayudas y subsidios

Del 01 de enero al 31 de marzo 2019

Concepto	Ayuda a	Subsidio	Sector (económico o social)	Beneficiario	CURP	RFC	Monto Pagado
		SIN INFORMACIÓN QUE REVELAR					




 GOBIERNO DEL ESTADO DE PUEBLA
 SECRETARÍA DE EDUCACIÓN PÚBLICA
 SUBSECRETARÍA DE EDUCACIÓN SUPERIOR
 Secretaría Ejecutiva del Fideicomiso



C.P.C. José Gerardo Notario
 Representante Legal NDA Contadores Públicos S.C.



PRONABES-PUEBLA Puebla

Balanza de Comprobación del 01/ene./2019 al 31/mar./2019
Cuentas de Mayor con saldo y/o movimientos. (De la cuenta: 1000 a la 9000)

Usr: supervisor
Rep: rptBalanzaComprobacion

Fecha y 11/abr./2019
hora de Impresión 12:56 p. m.

Nat.	Cuenta	Nombre de la cuenta	SALDO ANTERIOR		MOVIMIENTOS		SALDO ACTUAL	
			DEUDOR	ACREEDOR	DEUDOR	ACREEDOR	DEUDOR	ACREEDOR
D	1112	BANCOS/TESORERÍA	\$430,621.21	\$0.00	\$70,442.04	\$136,580.82	\$364,482.43	\$0.00
D	1114	INVERSIONES TEMPORALES (HASTA 3 MESES)	\$2.58	\$0.00	\$0.00	\$0.00	\$2.58	\$0.00
D	1124	INGRESOS POR RECUPERAR A CORTO PLAZO	\$0.00	\$0.00	\$2,151.06	\$2,151.06	\$0.00	\$0.00
D	1241	MOBILIARIO Y EQUIPO DE ADMINISTRACIÓN	\$98,043.10	\$0.00	\$0.00	\$0.00	\$98,043.10	\$0.00
A	1263	DEPRECIACIÓN ACUMULADA DE BIENES MUEBLES	\$0.00	\$12,000.00	\$0.00	\$0.00	\$0.00	\$12,000.00
A	2112	PROVEEDORES POR PAGAR A CORTO PLAZO	\$0.00	\$0.00	\$51,205.84	\$51,205.84	\$0.00	\$0.00
A	2115	TRANSFERENCIAS OTORGADAS POR PAGAR A CORTO PLAZO	\$0.00	\$0.00	\$17,084.00	\$17,084.00	\$0.00	\$0.00
A	3110	APORTACIONES	\$0.00	\$86,043.10	\$0.00	\$0.00	\$0.00	\$86,043.10
A	3210	RESULTADOS DEL EJERCICIO (AHORRO/ DESAHORRO)	\$0.00	\$0.00	\$0.00	\$0.00	\$0.00	\$0.00
A	3220	RESULTADOS DE EJERCICIOS ANTERIORES	\$0.00	\$430,623.79	\$0.00	\$0.00	\$0.00	\$430,623.79
A	4151	PRODUCTOS	\$0.00	\$0.00	\$0.00	\$2,151.06	\$0.00	\$2,151.06
D	5134	SERVICIOS FINANCIEROS, BANCARIOS Y COMERCIALES	\$0.00	\$0.00	\$51,205.84	\$0.00	\$51,205.84	\$0.00
D	5222	TRANSFERENCIAS A ENTIDADES FEDERATIVAS Y MUNICIPIOS	\$0.00	\$0.00	\$17,084.00	\$0.00	\$17,084.00	\$0.00
D	8110	LEY DE INGRESOS ESTIMADA	\$0.00	\$0.00	\$20,143,749.66	\$0.00	\$20,143,749.66	\$0.00
A	8120	LEY DE INGRESOS POR EJECUTAR	\$0.00	\$0.00	\$2,151.06	\$20,143,749.66	\$0.00	\$20,141,598.60
A	8140	LEY DE INGRESOS DEVENGADA	\$0.00	\$0.00	\$2,151.06	\$2,151.06	\$0.00	\$0.00
A	8150	LEY DE INGRESOS RECAUDADA	\$0.00	\$0.00	\$0.00	\$2,151.06	\$0.00	\$2,151.06
A	8210	PRESUPUESTO DE EGRESOS APROBADO	\$0.00	\$0.00	\$0.00	\$20,143,749.66	\$0.00	\$20,143,749.66
D	8220	PRESUPUESTO DE EGRESOS POR EJERCER	\$0.00	\$0.00	\$20,143,749.66	\$68,289.84	\$20,075,459.82	\$0.00
D	8240	PRESUPUESTO DE EGRESOS COMPROMETIDO	\$0.00	\$0.00	\$68,289.84	\$68,289.84	\$0.00	\$0.00
D	8250	PRESUPUESTO DE EGRESOS DEVENGADO	\$0.00	\$0.00	\$68,289.84	\$68,289.84	\$0.00	\$0.00
D	8260	PRESUPUESTO DE EGRESOS EJERCIDO	\$0.00	\$0.00	\$68,289.84	\$68,289.84	\$0.00	\$0.00
D	8270	PRESUPUESTO DE EGRESOS PAGADO	\$0.00	\$0.00	\$68,289.84	\$0.00	\$68,289.84	\$0.00
Sumas =>			\$528,666.89	\$528,666.89	\$40,774,133.58	\$40,774,133.58	\$40,818,317.27	\$40,818,317.27



PRONABES-PUEBLA Puebla

Balanza de Comprobación del 01/mar./2019 al 31/mar./2019
Cuentas de Mayor con saldo y/o movimientos. (De la cuenta: 1000 a la 9000)

Usu: supervisor
Rep: rptBalanzaComprobacion

Fecha y | 23/abr./2019
hora de Impresión | 05:12 p. m.

Nat.	Cuenta	Nombre de la cuenta	BALDO ANTERIOR		MOVIMIENTOS		BALDO ACTUAL	
			DEUDOR	ACREEDOR	DEUDOR	ACREEDOR	DEUDOR	ACREEDOR
D	1000	ACTIVO	\$482,748.51	\$0.00	\$13,983.61	\$26,184.01	\$450,528.11	\$0.00
D	1100	ACTIVO CIRCULANTE	\$376,705.41	\$0.00	\$13,983.61	\$26,184.01	\$364,485.01	\$0.00
D	1110	EFFECTIVO Y EQUIVALENTES	\$376,705.41	\$0.00	\$13,382.54	\$25,802.84	\$364,485.01	\$0.00
D	1112	BANCOS/TESORERIA	\$376,702.83	\$0.00	\$13,382.54	\$25,602.84	\$364,482.43	\$0.00
D	1112-01	CUENTAS BANCOMER	\$376,702.83	\$0.00	\$13,382.54	\$25,602.84	\$364,482.43	\$0.00
D	1112-01-001	BANCOMER SUBCTA. 1 34736-9	\$0.00	\$0.00	\$0.00	\$0.00	\$0.00	\$0.00
D	1112-01-002	BANCOMER SUBCTA. 2 34736-9	\$0.00	\$0.00	\$12,801.47	\$12,801.47	\$0.00	\$0.00
D	1112-01-007	CUENTA PRODUCTIVA FEDERAL #0196835678	\$12.39	\$0.00	\$0.02	\$0.00	\$12.41	\$0.00
D	1112-01-008	CUENTA PRODUCTIVA ESTATAL #0196835767	\$162,013.47	\$0.00	\$285.24	\$12,801.47	\$149,477.24	\$0.00
D	1112-01-010	CUENTA PRODUCTIVA GTOS. OPERACION #0196835672	\$214,876.97	\$0.00	\$315.81	\$0.00	\$214,992.78	\$0.00
D	1114	INVERSIONES TEMPORALES (HASTA 3 MESES)	\$2.58	\$0.00	\$0.00	\$0.00	\$2.58	\$0.00
D	1114-01	INVERSIONES TEMPORALES SUBCUENTA 1	\$1.39	\$0.00	\$0.00	\$0.00	\$1.39	\$0.00
D	1114-01-001	CETES	\$0.46	\$0.00	\$0.00	\$0.00	\$0.46	\$0.00
D	1114-01-002	BONOS DE PROTEC. AL. A (BPAS)	\$0.14	\$0.00	\$0.00	\$0.00	\$0.14	\$0.00
D	1114-01-004	BONOS BPAT	\$0.15	\$0.00	\$0.00	\$0.00	\$0.15	\$0.00
D	1114-01-005	UDIBONOS	-\$0.05	\$0.00	\$0.00	\$0.00	-\$0.05	\$0.00
D	1114-01-006	BONO M	\$0.09	\$0.00	\$0.00	\$0.00	\$0.09	\$0.00
D	1114-01-008	BOND - LD	\$0.23	\$0.00	\$0.00	\$0.00	\$0.23	\$0.00
D	1114-01-009	BMERPRE	\$0.06	\$0.00	\$0.00	\$0.00	\$0.06	\$0.00
D	1114-01-010	BMERGOB	\$0.07	\$0.00	\$0.00	\$0.00	\$0.07	\$0.00
D	1114-01-011	IBACOMER	\$0.09	\$0.00	\$0.00	\$0.00	\$0.09	\$0.00
D	1114-01-012	BNAFIN (EMITIDO X INT. DE CREDITO)	\$0.01	\$0.00	\$0.00	\$0.00	\$0.01	\$0.00
D	1114-01-013	BPAG28	\$0.03	\$0.00	\$0.00	\$0.00	\$0.03	\$0.00
D	1114-01-014	BPAG01	\$0.06	\$0.00	\$0.00	\$0.00	\$0.06	\$0.00
D	1114-01-015	IBACMEX	\$0.01	\$0.00	\$0.00	\$0.00	\$0.01	\$0.00
D	1114-01-016	PLCOMER	\$0.03	\$0.00	\$0.00	\$0.00	\$0.03	\$0.00
D	1114-01-017	BANOBRA	\$0.01	\$0.00	\$0.00	\$0.00	\$0.01	\$0.00
D	1114-02-001	CETES	-\$0.46	\$0.00	\$0.00	\$0.00	-\$0.46	\$0.00
D	1114-02-002	BONOS DE PROTEC. AL. A (BPAS)	\$0.03	\$0.00	\$0.00	\$0.00	\$0.03	\$0.00
D	1114-02-003	BONOS DE REGULACION MONET (BREMS)	\$0.01	\$0.00	\$0.00	\$0.00	\$0.01	\$0.00
D	1114-02-004	BONOS BPAT	\$0.10	\$0.00	\$0.00	\$0.00	\$0.10	\$0.00
D	1114-02-005	UDIBONOS	-\$0.40	\$0.00	\$0.00	\$0.00	-\$0.40	\$0.00
D	1114-02-006	BONO M	\$0.10	\$0.00	\$0.00	\$0.00	\$0.10	\$0.00
D	1114-02-007	BOND - LS	\$0.03	\$0.00	\$0.00	\$0.00	\$0.03	\$0.00
D	1114-02-008	BOND - LD	\$0.40	\$0.00	\$0.00	\$0.00	\$0.40	\$0.00
D	1114-02-009	BMERPRE	\$0.10	\$0.00	\$0.00	\$0.00	\$0.10	\$0.00
D	1114-02-010	BMERGOB	-\$0.10	\$0.00	\$0.00	\$0.00	-\$0.10	\$0.00
D	1114-02-011	IBACOMER	\$0.14	\$0.00	\$0.00	\$0.00	\$0.14	\$0.00
D	1114-02-013	BPAG28	\$0.01	\$0.00	\$0.00	\$0.00	\$0.01	\$0.00
D	1114-02-014	BPAG01	\$0.03	\$0.00	\$0.00	\$0.00	\$0.03	\$0.00
D	1114-02-016	BMERGOB2	\$0.01	\$0.00	\$0.00	\$0.00	\$0.01	\$0.00
D	1114-03	INVERSIONES TEMPORALES SUBCUENTA 5	\$1.19	\$0.00	\$0.00	\$0.00	\$1.19	\$0.00
D	1114-03-001	CETES	\$0.20	\$0.00	\$0.00	\$0.00	\$0.20	\$0.00
D	1114-03-002	BONOS DE PROTEC. AL. A (BPAS)	-\$0.06	\$0.00	\$0.00	\$0.00	-\$0.06	\$0.00
D	1114-03-005	UDIBONOS	\$0.92	\$0.00	\$0.00	\$0.00	\$0.92	\$0.00
D	1114-03-006	BONO M	\$0.06	\$0.00	\$0.00	\$0.00	\$0.06	\$0.00
D	1114-03-008	BOND - LD	\$0.02	\$0.00	\$0.00	\$0.00	\$0.02	\$0.00



PRONABES-PUEBLA Puebla

Balanza de Comprobación del 01/mar./2019 al 31/mar./2019
Cuentas de Mayor con saldo y/o movimientos. (De la cuenta: 1000 a la 9000)

Fecha y 23/abr./2019

Uar: supervisor

Rep: rptBalanzaComprobacion

hora de Impresión 05:12 p. m.

Nat.	Cuenta	Nombre de la cuenta	SALDO ANTERIOR		MOVIMIENTOS		SALDO ACTUAL	
			DEUDOR	ACREEDOR	DEUDOR	ACREEDOR	DEUDOR	ACREEDOR
D	1114-03-010	BMERGOB	\$0.06	\$0.00	\$0.00	\$0.00	\$0.06	\$0.00
D	1114-03-013	BPAG28	\$0.01	\$0.00	\$0.00	\$0.00	\$0.01	\$0.00
D	1114-03-018	PLCOMER	-\$0.03	\$0.00	\$0.00	\$0.00	-\$0.03	\$0.00
D	1114-03-017	BANOBRA	-\$0.01	\$0.00	\$0.00	\$0.00	-\$0.01	\$0.00
D	1120	DERECHOS A RECIBIR EFECTIVO O EQUIVALENTES	\$0.00	\$0.00	\$581.07	\$581.07	\$0.00	\$0.00
D	1124	INGRESOS POR RECUPERAR A CORTO PLAZO	\$0.00	\$0.00	\$581.07	\$581.07	\$0.00	\$0.00
D	1124-51	Productos	\$0.00	\$0.00	\$581.07	\$581.07	\$0.00	\$0.00
D	1200	ACTIVO NO CIRCULANTE	\$88,043.10	\$0.00	\$0.00	\$0.00	\$88,043.10	\$0.00
D	1240	BIENES MUEBLES	\$88,043.10	\$0.00	\$0.00	\$0.00	\$88,043.10	\$0.00
D	1241	MOBILIARIO Y EQUIPO DE ADMINISTRACIÓN	\$88,043.10	\$0.00	\$0.00	\$0.00	\$88,043.10	\$0.00
D	1241-3	Equipo de Cómputo y de Tecnologías de la Información	\$88,043.10	\$0.00	\$0.00	\$0.00	\$88,043.10	\$0.00
D	1241-3-001	Equipo de Cómputo	\$88,043.10	\$0.00	\$0.00	\$0.00	\$88,043.10	\$0.00
D	1241-3-5151	Equipo de cómputo y de tecnología de la información	\$12,000.00	\$0.00	\$0.00	\$0.00	\$12,000.00	\$0.00
A	1260	DEPRECIACIÓN, DETERIORO Y AMORTIZACIÓN ACUMULADA DE BIENES	\$0.00	\$12,000.00	\$0.00	\$0.00	\$0.00	\$12,000.00
A	1263	DEPRECIACIÓN ACUMULADA DE BIENES MUEBLES	\$0.00	\$12,000.00	\$0.00	\$0.00	\$0.00	\$12,000.00
A	1263-1	Depreciación Acumulada de Mobiliario y Equipo de Administración.	\$0.00	\$12,000.00	\$0.00	\$0.00	\$0.00	\$12,000.00
A	1263-1-001	Depreciación Equipo de Computo	\$0.00	\$12,000.00	\$0.00	\$0.00	\$0.00	\$12,000.00
A	2000	PASIVO	\$0.00	\$0.00	\$12,801.47	\$12,801.47	\$0.00	\$0.00
A	2100	PASIVO CIRCULANTE	\$0.00	\$0.00	\$12,801.47	\$12,801.47	\$0.00	\$0.00
A	2110	CUENTAS POR PAGAR A CORTO PLAZO	\$0.00	\$0.00	\$12,801.47	\$12,801.47	\$0.00	\$0.00
A	2112	PROVEEDORES POR PAGAR A CORTO PLAZO	\$0.00	\$0.00	\$12,801.47	\$12,801.47	\$0.00	\$0.00
A	2112-1	Deudas por Adquisición de Bienes y Contratación de Servicios por Pagar a CP	\$0.00	\$0.00	\$12,801.47	\$12,801.47	\$0.00	\$0.00
A	2112-1-000007	BBVA BANCOMER S.A	\$0.00	\$0.00	\$12,801.47	\$12,801.47	\$0.00	\$0.00
A	2115	TRANSFERENCIAS OTORGADAS POR PAGAR A CORTO PLAZO	\$0.00	\$0.00	\$0.00	\$0.00	\$0.00	\$0.00
A	2115-4241	Transferencias otorgadas a entidades federativas y municipios	\$0.00	\$0.00	\$0.00	\$0.00	\$0.00	\$0.00
A	3000	HACIENDA PÚBLICA/ PATRIMONIO	\$0.00	\$516,666.89	\$0.00	\$0.00	\$0.00	\$516,666.89
A	3100	HACIENDA PÚBLICA/PATRIMONIO CONTRIBUIDO	\$0.00	\$86,043.10	\$0.00	\$0.00	\$0.00	\$86,043.10
A	3110	APORTACIONES	\$0.00	\$86,043.10	\$0.00	\$0.00	\$0.00	\$86,043.10
A	3110-01	APORTACIONES INICIALES	\$0.00	\$86,043.10	\$0.00	\$0.00	\$0.00	\$86,043.10
A	3200	HACIENDA PÚBLICA /PATRIMONIO GENERADO	\$0.00	\$430,623.79	\$0.00	\$0.00	\$0.00	\$430,623.79
A	3210	RESULTADOS DEL EJERCICIO (AHORRO/ DESAHORRO)	\$0.00	\$0.00	\$0.00	\$0.00	\$0.00	\$0.00
A	3210-2018	Resultado del Ejercicio Actual 2018	\$0.00	\$0.00	\$0.00	\$0.00	\$0.00	\$0.00
A	3220	RESULTADOS DE EJERCICIOS ANTERIORES	\$0.00	\$430,623.79	\$0.00	\$0.00	\$0.00	\$430,623.79
A	3220-01	RESULTADO EJERCICIO 2005	\$0.00	\$42,762,640.97	\$0.00	\$0.00	\$0.00	\$42,762,640.97
A	3220-01-001	RESULTADO EJERCICIO 2005 SUBCTA. 1	\$0.00	\$29,216,228.97	\$0.00	\$0.00	\$0.00	\$29,216,228.97
A	3220-01-002	RESULTADO EJERCICIO 2005 SUBCTA. 2 y 6	\$0.00	\$13,546,412.00	\$0.00	\$0.00	\$0.00	\$13,546,412.00
A	3220-02	RESULTADO 1ra. ADMON. 2005	\$0.00	\$22,647,255.52	\$0.00	\$0.00	\$0.00	\$22,647,255.52
A	3220-02-001	RESULTADO 1ra. ADMON. 2005 SUBCTA. 1	\$0.00	\$11,327,108.37	\$0.00	\$0.00	\$0.00	\$11,327,108.37
A	3220-02-002	RESULTADO 1ra. ADMON. 2005 SUBCTA. 2 y 6	\$0.00	\$11,320,147.15	\$0.00	\$0.00	\$0.00	\$11,320,147.15
A	3220-03	RESULTADO EJERCICIO 2006	\$0.00	-\$36,288,858.00	\$0.00	\$0.00	\$0.00	-\$36,288,858.00
A	3220-03-001	RESULTADO EJERCICIO 2006 SUBCTA. 1	\$0.00	-\$18,144,429.00	\$0.00	\$0.00	\$0.00	-\$18,144,429.00
A	3220-03-002	RESULTADO EJERCICIO 2006 SUBCTA. 2 y 6	\$0.00	-\$18,144,429.00	\$0.00	\$0.00	\$0.00	-\$18,144,429.00
A	3220-04	RESULTADO EJERCICIO 2007	\$0.00	\$19,484,160.23	\$0.00	\$0.00	\$0.00	\$19,484,160.23
A	3220-04-001	RESULTADO EJERCICIO 2007 SUBCTA. 1	\$0.00	\$20,520,641.77	\$0.00	\$0.00	\$0.00	\$20,520,641.77
A	3220-04-002	RESULTADO EJERCICIO 2007 SUBCTA. 2 y 6	\$0.00	-\$5,941,754.86	\$0.00	\$0.00	\$0.00	-\$5,941,754.86



PRONABES-PUEBLA Puebla

Balanza de Comprobación del 01/mar./2019 al 31/mar./2019
Cuentas de Mayor con saldo y/o movimientos. (De la cuenta: 1000 a la 9000)

Usu: supervisor
Rep: rptBalanzaComprobacion

Fecha y 23/abr./2019
hora de Impresión 05:12 p. m.

Nat.	Cuenta	Nombre de la cuenta	SALDO ANTERIOR		MOVIMIENTOS		SALDO ACTUAL	
			DEUDOR	ACREEDOR	DEUDOR	ACREEDOR	DEUDOR	ACREEDOR
A	3220-04-003	RESULTADO EJERCICIO 2007 SUBCTA. 5	\$0.00	\$4,905,273.32	\$0.00	\$0.00	\$0.00	\$4,905,273.32
A	3220-05	RESULTADO EJERCICIO 2008	\$0.00	\$25,154,003.76	\$0.00	\$0.00	\$0.00	\$25,154,003.76
A	3220-05-001	RESULTADO EJERCICIO 2008 SUBCTA. 1	\$0.00	\$17,871,811.07	\$0.00	\$0.00	\$0.00	\$17,871,811.07
A	3220-05-002	RESULTADO EJERCICIO 2008 SUBCTA. 2 y 6	\$0.00	\$5,237,488.22	\$0.00	\$0.00	\$0.00	\$5,237,488.22
A	3220-05-003	RESULTADO EJERCICIO 2008 SUBCTA. 5	\$0.00	\$2,044,904.47	\$0.00	\$0.00	\$0.00	\$2,044,904.47
A	3220-06	RESULTADO EJERCICIO 2009	\$0.00	\$18,806,636.42	\$0.00	\$0.00	\$0.00	\$18,806,636.42
A	3220-06-001	RESULTADO EJERCICIO 2009 SUBCTA. 1	\$0.00	\$14,836,809.12	\$0.00	\$0.00	\$0.00	\$14,836,809.12
A	3220-06-002	RESULTADO EJERCICIO 2009 SUBCTA. 2 y 6	\$0.00	\$3,837,968.53	\$0.00	\$0.00	\$0.00	\$3,837,968.53
A	3220-06-003	RESULTADO EJERCICIO 2009 SUBCTA. 5	\$0.00	\$132,058.77	\$0.00	\$0.00	\$0.00	\$132,058.77
A	3220-07	RESULTADO EJERCICIO 2010	\$0.00	\$5,091,058.10	\$0.00	\$0.00	\$0.00	\$5,091,058.10
A	3220-07-001	RESULTADO EJERCICIO 2010 SUBCTA. 1	\$0.00	-\$2,883,228.08	\$0.00	\$0.00	\$0.00	-\$2,883,228.08
A	3220-07-002	RESULTADO EJERCICIO 2010 SUBCTA. 2 y 6	\$0.00	\$7,911,426.24	\$0.00	\$0.00	\$0.00	\$7,911,426.24
A	3220-07-003	RESULTADO EJERCICIO 2010 SUBCTA. 5	\$0.00	-\$137,140.06	\$0.00	\$0.00	\$0.00	-\$137,140.06
A	3220-08	RESULTADO EJERCICIO 2011	\$0.00	-\$34,910,666.84	\$0.00	\$0.00	\$0.00	-\$34,910,666.84
A	3220-08-001	RESULTADO EJERCICIO 2011 SUBCTA. 1	\$0.00	-\$14,763,544.46	\$0.00	\$0.00	\$0.00	-\$14,763,544.46
A	3220-08-002	RESULTADO EJERCICIO 2011 SUBCTA. 2 y 6	\$0.00	-\$19,030,464.16	\$0.00	\$0.00	\$0.00	-\$19,030,464.16
A	3220-08-003	RESULTADO EJERCICIO 2011 SUBCTA. 5	\$0.00	-\$1,116,658.22	\$0.00	\$0.00	\$0.00	-\$1,116,658.22
A	3220-09	RESULTADO EJERCICIO 2012	\$0.00	-\$22,906,946.93	\$0.00	\$0.00	\$0.00	-\$22,906,946.93
A	3220-09-001	RESULTADO EJERCICIO 2012 SUBCTA. 1	\$0.00	-\$20,339,495.05	\$0.00	\$0.00	\$0.00	-\$20,339,495.05
A	3220-09-002	RESULTADO EJERCICIO 2012 SUBCTA. 2 y 6	\$0.00	\$1,020,100.17	\$0.00	\$0.00	\$0.00	\$1,020,100.17
A	3220-09-003	RESULTADO EJERCICIO 2012 SUBCTA. 5	\$0.00	-\$3,587,552.05	\$0.00	\$0.00	\$0.00	-\$3,587,552.05
A	3220-10	RESULTADO EJERCICIO 2013	\$0.00	\$40,379,257.35	\$0.00	\$0.00	\$0.00	\$40,379,257.35
A	3220-10-001	RESULTADO EJERCICIO 2013 SUBCTA. 1	\$0.00	\$41,071,355.89	\$0.00	\$0.00	\$0.00	\$41,071,355.89
A	3220-10-002	RESULTADO EJERCICIO 2013 SUBCTA. 2 y 6	\$0.00	\$517,005.28	\$0.00	\$0.00	\$0.00	\$517,005.28
A	3220-10-003	RESULTADO EJERCICIO 2013 SUBCTA. 5	\$0.00	-\$1,209,103.82	\$0.00	\$0.00	\$0.00	-\$1,209,103.82
A	3220-11	RESULTADO EJERCICIO 2014	\$0.00	-\$58,913,584.89	\$0.00	\$0.00	\$0.00	-\$58,913,584.89
A	3220-2015	RESULTADO DE EJERCICIOS ANTERIORES 2015	\$0.00	\$34,531,719.95	\$0.00	\$0.00	\$0.00	\$34,531,719.95
A	3220-2016	RESULTADO DE EJERCICIOS ANTERIORES 2016	\$0.00	-\$48,862,551.00	\$0.00	\$0.00	\$0.00	-\$48,862,551.00
A	3220-2017	RESULTADO DE EJERCICIOS ANTERIORES 2017	\$0.00	\$13,962,747.84	\$0.00	\$0.00	\$0.00	\$13,962,747.84
A	3220-2018	RESULTADO DE EJERCICIOS ANTERIORES 2018	\$0.00	-\$20,506,248.89	\$0.00	\$0.00	\$0.00	-\$20,506,248.89
A	4000	INGRESOS Y OTROS BENEFICIOS	\$0.00	\$1,569.99	\$0.00	\$581.07	\$0.00	\$2,151.06
A	4100	INGRESOS DE GESTIÓN	\$0.00	\$1,569.99	\$0.00	\$581.07	\$0.00	\$2,151.06
A	4150	PRODUCTOS	\$0.00	\$1,569.99	\$0.00	\$581.07	\$0.00	\$2,151.06
A	4151	PRODUCTOS	\$0.00	\$1,569.99	\$0.00	\$581.07	\$0.00	\$2,151.06
A	4151-01	INTERESES GANADOS RECURSO FEDERAL	\$0.00	\$29.97	\$0.00	\$0.02	\$0.00	\$29.99
A	4151-02	INTERESES GANADOS RECURSO ESTATAL	\$0.00	\$775.01	\$0.00	\$285.24	\$0.00	\$1,040.25
A	4151-03	INTERESES GANADOS GASTOS DE OPERACION	\$0.00	\$765.01	\$0.00	\$315.81	\$0.00	\$1,080.82
D	5000	GASTOS Y OTRAS PÉRDIDAS	\$55,488.37	\$0.00	\$12,801.47	\$0.00	\$68,289.84	\$0.00
D	5100	GASTOS DE FUNCIONAMIENTO	\$38,404.37	\$0.00	\$12,801.47	\$0.00	\$51,205.84	\$0.00
D	5130	SERVICIOS GENERALES	\$38,404.37	\$0.00	\$12,801.47	\$0.00	\$51,205.84	\$0.00
D	5134	SERVICIOS FINANCIEROS, BANCARIOS Y COMERCIALES	\$38,404.37	\$0.00	\$12,801.47	\$0.00	\$51,205.84	\$0.00
D	5134-3411	Servicios financieros y bancarios	\$38,404.37	\$0.00	\$12,801.47	\$0.00	\$51,205.84	\$0.00
D	5200	TRANSFERENCIAS, ASIGNACIONES, SUBSIDIOS Y OTRAS AYUDAS	\$17,084.00	\$0.00	\$0.00	\$0.00	\$17,084.00	\$0.00
D	5220	TRANSFERENCIAS AL RESTO DEL SECTOR PÚBLICO	\$17,084.00	\$0.00	\$0.00	\$0.00	\$17,084.00	\$0.00
D	5222	TRANSFERENCIAS A ENTIDADES FEDERATIVAS Y MUNICIPIOS	\$17,084.00	\$0.00	\$0.00	\$0.00	\$17,084.00	\$0.00
D	5222-4241	Transferencias otorgadas a entidades federativas y municipios	\$17,084.00	\$0.00	\$0.00	\$0.00	\$17,084.00	\$0.00



PRONABES-PUEBLA Puebla

Balanza de Comprobación del 01/mar./2019 al 31/mar./2019
Cuentas de Mayor con saldo y/o movimientos. (De la cuenta: 1000 a la 9000)

Usr: supervisor
Rep: rptBalanzaComprobacion

Fecha y hora de Impresión | 23/abr./2019
05:12 p. m.

Nat.	Cuenta	Nombre de la cuenta	SALDO ANTERIOR		MOVIMIENTOS		SALDO ACTUAL	
			DEUDOR	ACREEDOR	DEUDOR	ACREEDOR	DEUDOR	ACREEDOR
D	8000	CUENTAS DE ORDEN PRESUPUESTARIAS	\$0.00	\$0.00	\$52,368.02	\$52,368.02	\$0.00	\$0.00
D	8100	LEY DE INGRESOS	\$0.00	\$0.00	\$1,162.14	\$1,162.14	\$0.00	\$0.00
D	8110	LEY DE INGRESOS ESTIMADA	\$20,143,749.66	\$0.00	\$0.00	\$0.00	\$20,143,749.66	\$0.00
D	8110-51	Productos	\$143,749.66	\$0.00	\$0.00	\$0.00	\$143,749.66	\$0.00
D	8110-51-01	INTERESES GANADOS RECURSO FEDERAL	\$68,117.33	\$0.00	\$0.00	\$0.00	\$68,117.33	\$0.00
D	8110-51-02	INTERESES GANADOS RECURSO ESTATAL	\$68,117.33	\$0.00	\$0.00	\$0.00	\$68,117.33	\$0.00
D	8110-51-03	INTERESES GANADOS GASTOS DE OPERACION	\$7,515.00	\$0.00	\$0.00	\$0.00	\$7,515.00	\$0.00
D	8110-83	Convenios	\$20,000,000.00	\$0.00	\$0.00	\$0.00	\$20,000,000.00	\$0.00
D	8110-83-01	APORTACION FEDERAL	\$10,000,000.00	\$0.00	\$0.00	\$0.00	\$10,000,000.00	\$0.00
D	8110-83-02	APORTACION ESTATAL	\$10,000,000.00	\$0.00	\$0.00	\$0.00	\$10,000,000.00	\$0.00
A	8120	LEY DE INGRESOS POR EJECUTAR	\$0.00	\$20,142,179.67	\$581.07	\$0.00	\$0.00	\$20,141,598.60
A	8120-51	Productos	\$0.00	\$142,179.67	\$581.07	\$0.00	\$0.00	\$141,598.60
A	8120-51-01	INTERESES GANADOS RECURSO FEDERAL	\$0.00	\$68,087.36	\$0.02	\$0.00	\$0.00	\$68,087.34
A	8120-51-02	INTERESES GANADOS RECURSO ESTATAL	\$0.00	\$67,342.32	\$265.24	\$0.00	\$0.00	\$67,077.08
A	8120-51-03	INTERESES GANADOS GASTOS DE OPERACION	\$0.00	\$6,749.99	\$315.81	\$0.00	\$0.00	\$6,434.18
A	8120-83	Convenios	\$0.00	\$20,000,000.00	\$0.00	\$0.00	\$0.00	\$20,000,000.00
A	8120-83-01	APORTACION FEDERAL	\$0.00	\$10,000,000.00	\$0.00	\$0.00	\$0.00	\$10,000,000.00
A	8120-83-02	APORTACION ESTATAL	\$0.00	\$10,000,000.00	\$0.00	\$0.00	\$0.00	\$10,000,000.00
A	8140	LEY DE INGRESOS DEVENGADA	\$0.00	\$0.00	\$581.07	\$581.07	\$0.00	\$0.00
A	8140-51	Productos	\$0.00	\$0.00	\$581.07	\$581.07	\$0.00	\$0.00
A	8140-51-01	INTERESES GANADOS RECURSO FEDERAL	\$0.00	\$0.00	\$0.02	\$0.02	\$0.00	\$0.00
A	8140-51-02	INTERESES GANADOS RECURSO ESTATAL	\$0.00	\$0.00	\$265.24	\$265.24	\$0.00	\$0.00
A	8140-51-03	INTERESES GANADOS GASTOS DE OPERACION	\$0.00	\$0.00	\$315.81	\$315.81	\$0.00	\$0.00
A	8150	LEY DE INGRESOS RECAUDADA	\$0.00	\$1,569.99	\$0.00	\$581.07	\$0.00	\$2,151.06
A	8150-51	Productos	\$0.00	\$1,569.99	\$0.00	\$581.07	\$0.00	\$2,151.06
A	8150-51-01	INTERESES GANADOS RECURSO FEDERAL	\$0.00	\$29.97	\$0.00	\$0.02	\$0.00	\$29.99
A	8150-51-02	INTERESES GANADOS RECURSO ESTATAL	\$0.00	\$775.01	\$0.00	\$265.24	\$0.00	\$1,040.25
A	8150-51-03	INTERESES GANADOS GASTOS DE OPERACION	\$0.00	\$785.01	\$0.00	\$315.81	\$0.00	\$1,080.82
A	8200	PRESUPUESTO DE EGRESOS	\$0.00	\$0.00	\$51,205.88	\$51,205.88	\$0.00	\$0.00
A	8210	PRESUPUESTO DE EGRESOS APROBADO	\$0.00	\$20,143,749.66	\$0.00	\$0.00	\$0.00	\$20,143,749.66
A	8210-5-51-101-4431-1	Ayudas sociales a instituciones de enseñanza G. Corriente	\$0.00	\$9,933,641.00	\$0.00	\$0.00	\$0.00	\$9,933,641.00
A	8210-5-52-101-4241-1	Transferencias otorgadas a entidades federativas y municipios G. Corriente	\$0.00	\$68,117.33	\$0.00	\$0.00	\$0.00	\$68,117.33
A	8210-6-01-101-2111-1	Materiales, útiles y equipos menores de oficina G. Corriente	\$0.00	\$18,000.00	\$0.00	\$0.00	\$0.00	\$18,000.00
A	8210-6-01-101-2141-1	Materiales, útiles y equipos menores de tecnologías de la información y comunicaciones G. Corriente	\$0.00	\$13,515.00	\$0.00	\$0.00	\$0.00	\$13,515.00
A	8210-6-01-101-2941-1	Refacciones y accesorios menores de equipo de cómputo y tecnologías de la información G. Corriente	\$0.00	\$10,000.00	\$0.00	\$0.00	\$0.00	\$10,000.00
A	8210-6-01-101-3311-1	Servicios legales, de contabilidad, auditoría y relacionados G. Corriente	\$0.00	\$71,569.68	\$0.00	\$0.00	\$0.00	\$71,569.68
A	8210-6-01-101-3411-1	Servicios financieros y bancarios G. Corriente	\$0.00	\$79,881.32	\$0.00	\$0.00	\$0.00	\$79,881.32
A	8210-6-01-101-3721-1	Pasajes terrestres Nacionales G. Corriente	\$0.00	\$5,383.33	\$0.00	\$0.00	\$0.00	\$5,383.33
A	8210-6-01-101-3751-1	Viáticos en el país G. Corriente	\$0.00	\$10,000.00	\$0.00	\$0.00	\$0.00	\$10,000.00
A	8210-6-51-101-4431-1	Ayudas sociales a instituciones de enseñanza G. Corriente	\$0.00	\$9,933,642.00	\$0.00	\$0.00	\$0.00	\$9,933,642.00
D	8220	PRESUPUESTO DE EGRESOS POR EJERCER	\$20,089,261.28	\$0.00	\$0.00	\$12,801.47	\$20,075,459.82	\$0.00
D	8220-5-51-101-4431-1	Ayudas sociales a instituciones de enseñanza G. Corriente	\$9,933,641.00	\$0.00	\$0.00	\$0.00	\$9,933,641.00	\$0.00
D	8220-5-52-101-4241-1	Transferencias otorgadas a entidades federativas y municipios G. Corriente	\$51,033.33	\$0.00	\$0.00	\$0.00	\$51,033.33	\$0.00



PRONABES-PUEBLA Puebla

Balanza de Comprobación del 01/mar./2019 al 31/mar./2019
Cuentas de Mayor con saldo y/o movimientos. (De la cuenta: 1000 a la 9000)

Usu: supervisor
Rep: rptBalanzaComprobacion

Fecha y 23/abr./2019
hora de Impresión 05:12 p. m.

Nat.	Cuenta	Nombre de la cuenta	SALDO ANTERIOR		MOVIMIENTOS		SALDO ACTUAL	
			DEUDOR	ACREEDOR	DEUDOR	ACREEDOR	DEUDOR	ACREEDOR
D	8220-6-01-101-2111-1	Materiales, útiles y equipos menores de oficina G. Corriente	\$18,000.00	\$0.00	\$0.00	\$0.00	\$18,000.00	\$0.00
D	8220-6-01-101-2141-1	Materiales, útiles y equipos menores de tecnologías de la información y comunicaciones G. Corriente	\$13,515.00	\$0.00	\$0.00	\$0.00	\$13,515.00	\$0.00
D	8220-6-01-101-2941-1	Refacciones y accesorios menores de equipo de cómputo y tecnologías de la información G. Corriente	\$10,000.00	\$0.00	\$0.00	\$0.00	\$10,000.00	\$0.00
D	8220-6-01-101-3311-1	Servicios legales, de contabilidad, auditoría y relacionados G. Corriente	\$71,569.68	\$0.00	\$0.00	\$0.00	\$71,569.68	\$0.00
D	8220-6-01-101-3411-1	Servicios financieros y bancarios G. Corriente	\$41,476.95	\$0.00	\$0.00	\$12,801.47	\$28,675.48	\$0.00
D	8220-6-01-101-3721-1	Pasajes terrestres Nacionales G. Corriente	\$5,383.33	\$0.00	\$0.00	\$0.00	\$5,383.33	\$0.00
D	8220-6-01-101-3751-1	Viáticos en el país G. Corriente	\$10,000.00	\$0.00	\$0.00	\$0.00	\$10,000.00	\$0.00
D	8220-6-51-101-4431-1	Ayudas sociales a instituciones de enseñanza G. Corriente	\$9,933,642.00	\$0.00	\$0.00	\$0.00	\$9,933,642.00	\$0.00
D	8240	PRESUPUESTO DE EGRESOS COMPROMETIDO	\$0.00	\$0.00	\$12,801.47	\$12,801.47	\$0.00	\$0.00
D	8240-5-52-101-4241-1	Transferencias otorgadas a entidades federativas y municipios G. Corriente	\$0.00	\$0.00	\$0.00	\$0.00	\$0.00	\$0.00
D	8240-6-01-101-3411-1	Servicios financieros y bancarios G. Corriente	\$0.00	\$0.00	\$12,801.47	\$12,801.47	\$0.00	\$0.00
D	8250	PRESUPUESTO DE EGRESOS DEVENGADO	\$0.00	\$0.00	\$12,801.47	\$12,801.47	\$0.00	\$0.00
D	8250-5-52-101-4241-1	Transferencias otorgadas a entidades federativas y municipios G. Corriente	\$0.00	\$0.00	\$0.00	\$0.00	\$0.00	\$0.00
D	8250-6-01-101-3411-1	Servicios financieros y bancarios G. Corriente	\$0.00	\$0.00	\$12,801.47	\$12,801.47	\$0.00	\$0.00
D	8260	PRESUPUESTO DE EGRESOS EJERCIDO	\$0.00	\$0.00	\$12,801.47	\$12,801.47	\$0.00	\$0.00
D	8260-5-52-101-4241-1	Transferencias otorgadas a entidades federativas y municipios G. Corriente	\$0.00	\$0.00	\$0.00	\$0.00	\$0.00	\$0.00
D	8260-6-01-101-3411-1	Servicios financieros y bancarios G. Corriente	\$0.00	\$0.00	\$12,801.47	\$12,801.47	\$0.00	\$0.00
D	8270	PRESUPUESTO DE EGRESOS PAGADO	\$55,488.37	\$0.00	\$12,801.47	\$0.00	\$68,289.84	\$0.00
D	8270-5-52-101-4241-1	Transferencias otorgadas a entidades federativas y municipios G. Corriente	\$17,084.00	\$0.00	\$0.00	\$0.00	\$17,084.00	\$0.00
D	8270-6-01-101-3411-1	Servicios financieros y bancarios G. Corriente	\$38,404.37	\$0.00	\$12,801.47	\$0.00	\$51,205.84	\$0.00
Sumas =>			\$40,817,736.20	\$40,817,736.20	\$92,515.64	\$92,515.64	\$40,818,317.27	\$40,818,317.27

FIDEICOMISO DEL PROGRAMA DE BECAS NACIONALES PARA LA EDUCACION SUPERIOR MANUTENCIÓN
CONCILIACION BANCARIA
AL 31 DE MARZO DE 2019

BBVA BANCOMER SUBCTA. 1 34736-9

SALDO SEGÚN ESTADO DE CUENTA 0.00

SALDO CONCILIADO 0.00

SALDO SEGÚN CONTABILIDAD 0.00

DIFERENCIA 0.00



GOBIERNO DEL ESTADO DE PUEBLA
SECRETARÍA DE EDUCACIÓN PÚBLICA
SUBSECRETARÍA DE EDUCACIÓN
SUPERIOR
SECRETARÍA EJECUTIVA DEL FIDEICOMISO

[Handwritten signature]

[Handwritten signature]

C.P.C. JOSÉ GERARDO NOTARIO
REPRESENTANTE NDA CONTADORES PÚBLICOS S.C.



Usu: supervisor
Rep: rptAuxiliarCuentas

PRONABES-PUEBLA Puebla

Auxiliares de Cuentas del 01/mar./2019 al 31/mar./2019
Con saldo y/o movimientos. (De la cuenta: 1112-01-001 a la 1112-01-001)

Fecha y hora de Impresión | 23/abr./2019
05:14 p. m.

Cuenta		Nombre de la Cuenta				Saldo Inicial	Movimientos del Periodo		
Poliza	Fecha	Beneficiario	No. Factura	Cheque / Folio	Concepto		Cargos	Abonos	Saldos
Total :						0	0	0	0

FIDEICOMISO DEL PROGRAMA DE BECAS NACIONALES PARA LA EDUCACION SUPERIOR MANUTENCIÓN
CONCILIACION BANCARIA
AL 31 DE MARZO DE 2019

BBVA BANCOMER SUBCTA. 2 34736-9

SALDO SEGÚN ESTADO DE CUENTA 0.00

SALDO CONCILIADO 0.00

SALDO SEGÚN CONTABILIDAD 0.00

DIFFERENCIA 0.00



GOBIERNO DEL ESTADO DE PUEBLA
SECRETARÍA DE EDUCACIÓN PÚBLICA
SUBSECRETARÍA DE EDUCACIÓN SUPERIOR
M.A. AMERICA ROSAS TAPIA
SECRETARÍA EJECUTIVA DEL FIDEICOMISO

C.P.C. JOSÉ GERARDO NOTARIO
REPRESENTANTE NDA CONTADORES PÚBLICOS S.C.



PRONABES-PUEBLA Puebla

Auxiliares de Cuentas del 01/mar./2019 al 31/mar./2019

Con saldo y/o movimientos. (De la cuenta: 1112-01-002 a la 1112-01-002)

Usu: supervisor
Rep: rptAuxiliarCuentas

Fecha y hora de Impresión | 23/abr./2019
05:15 p. m.

Cuenta	Nombre de la Cuenta					Saldo Inicial	Movimientos del Periodo			
	Poliza	Fecha	Beneficiario	No. Factura	Cheque / Folio		Concepto	Cargos	Abonos	Saldos
1112-01-002						BANCOMER SUBCTA. 2 34736-9	\$0.00	\$12,801.47	\$12,801.47	\$0.00
	D00006	26/03/2019				TRASPASO (TRASPASO A/DE CUENTA PRODUCTIVA)		\$12,801.47	\$0.00	\$12,801.47
	C00005	26/03/2019	BBVA BANCOMER S.A	S/F	S/F	GP Directo 5 BBVA BANCOMER S.A , Pago: 5 (PAGO HONORARIOS FIDUCIARIA M		\$0.00	\$12,801.47	\$0.00
Total :							0	12,801	12,801	0

FIDEICOMISO DEL PROGRAMA DE BECAS NACIONALES PARA LA EDUCACION SUPERIOR MANUTENCIÓN
CONCILIACION BANCARIA
AL 31 DE MARZO DE 2019

BBVA BANCOMER SUBCTA. 6 34736-9

SALDO SEGÚN ESTADO DE CUENTA 0.00

SALDO CONCILIADO 0.00

SALDO SEGÚN CONTABILIDAD 0.00

DIFERENCIA 0.00



GOBIERNO DEL ESTADO DE PUEBLA
SECRETARÍA DE EDUCACIÓN PÚBLICA
SUBSECRETARÍA DE EDUCACIÓN SUPERIOR
M.A. AMÉRICA ROSAS TAPIA
SECRETARÍA EJECUTIVA DEL FIDEICOMISO

C.P.C. JOSÉ GERARDO NOTARIO
REPRESENTANTE NDA CONTADORES PÚBLICOS S.C.



PRONABES-PUEBLA
Puebla

Auxiliares de Cuentas del 01/mar./2019 al 31/mar./2019

Con saldo y/o movimientos. (De la cuenta: 1112-01-006 a la 1112-01-006)

Usr: supervisor
Rep: rptAuxiliarCuentas

Fecha y hora de Impresión | 23/abr./2019 05:15 p. m.

Cuenta		Nombre de la Cuenta				Saldo Inicial	Movimientos del Periodo			Saldos
Poliza	Fecha	Beneficiario	No. Factura	Cheque / Folio	Concepto		Cargos	Abonos		
Total :						0	0	0	0	

**CONCILIACION BANCARIA
AL 31 DE MARZO DE 2019**

INTERESES

SEGÚN CONTABILIDAD				SEGÚN BANCO		
INTERESES	SALDO INICIAL	EDO. CTA	SALDO FINAL	SALDO INICIAL	EDO. CTA	SALDO FINAL
SUBCTA1	29.97	0.02	29.99	29.97	0.02	29.99
SUBCTA2	1,540.02	581.05	2,121.07	1,540.02	581.05	2,121.07
SUBCTA 4	0.00	0.00	0.00	0.00	0.00	0.00
SUBCTA 5	0.00	0.00	0.00	0.00	0.00	0.00
SUMAS	1,569.99	581.07	2,151.06	1,569.99	581.07	2,151.06

REDIMIENTOS

SUBCTA1	0.00	0.00	0.00	0.00	0.00	0.00
SUBCTA2	0.00	0.00	0.00	0.00	0.00	0.00
SUBCTA 4						
SUBCTA 5						
SUMAS	0.00	0.00	0.00	0.00	0.00	0.00

	1,569.99	581.07	2,151.06	1,569.99	581.07	2,151.06
--	-----------------	---------------	-----------------	-----------------	---------------	-----------------



GOBIERNO DEL ESTADO DE PUEBLA
SECRETARÍA DE EDUCACIÓN PÚBLICA
SUBSECRETARÍA DE EDUCACIÓN SUPERIOR
AMERICA ROSAS TAPIA
SECRETARÍA EJECUTIVA DEL FIDEICOMISO

C.P.C. JOSÉ GERARDO NOTARIO
REPRESENTANTE NDA CONTADORES PÚBLICOS S.C.

FIDEICOMISO DEL PROGRAMA DE BECAS NACIONALES PARA LA EDUCACIÓN SUPERIOR MANUTENCIÓN
CONCILIACION BANCARIA
AL 31 DE MARZO DE 2019

BBVA BANCOMER SUBCTA. 1 #0196835678

SALDO SEGÚN ESTADO DE CUENTA 12.41

SALDO CONCILIADO 12.41

SALDO SEGÚN CONTABILIDAD 12.41

DIFERENCIA 0.00



DIFERENCIA

GOBIERNO DEL ESTADO DE PUEBLA
SECRETARÍA DE EDUCACIÓN PÚBLICA
SUBSECRETARÍA DE EDUCACIÓN SUPERIOR
SEP 003

C.P.C. JOSÉ GERARDO NOTARIO
REPRESENTANTE NDA CONTADORES PÚBLICOS S.C.



Usr: supervisor
Rep: rptAuxiliarCuentas

PRONABES-PUEBLA Puebla

Auxiliares de Cuentas del 01/mar./2019 al 31/mar./2019
Con saldo y/o movimientos. (De la cuenta: 1112-01-007 a la 1112-01-007)

Fecha y hora de Impresión | 23/abr./2019
05:16 p. m.

Cuenta	Nombre de la Cuenta				Saldo Inicial	Movimientos del Periodo		Saldos		
	Poliza	Fecha	Beneficiario	No. Factura		Cheque / Folio	Concepto		Cargos	Abonos
1112-01-007						CUENTA PRODUCTIVA FEDERAL #0196835678	\$12.39	\$0.02	\$0.00	\$12.41
100007	01/03/2019					INTERESES GANADOS (INTERESES GANADOS CUENTA PRODUCTIVA FEDERAL)	\$0.02	\$0.00	\$0.00	\$12.41
					Total :		12	0	0	12

FIDEICOMISO DEL PROGRAMA DE BECAS NACIONALES PARA LA EDUCACIÓN SUPERIOR MANUTENCIÓN
CONCILIACION BANCARIA
AL 31 DE MARZO DE 2019

BBVA BANCOMER SUBCTA. 2 #0196835767


SALDO SEGÚN ESTADO DE CUENTA 149,477.24

SALDO CONCILIADO 149,477.24

SALDO SEGÚN CONTABILIDAD 149,477.24

DIFERENCIA 0.00




GOBIERNO DEL ESTADO DE PUEBLA
SECRETARÍA DE EDUCACIÓN PÚBLICA
SUBSECRETARÍA DE EDUCACIÓN
SUPERIOR M.A. AMÉRICA ROSAS TAPIA
SECRETARÍA EJECUTIVA DEL FIDEICOMISO


C.P.C. JOSÉ BERARDO NOTARIO
REPRESENTANTE NDA CONTADORES PÚBLICOS S.C.



PRONABES-PUEBLA
Puebla

Auxiliares de Cuentas del 01/mar./2019 al 31/mar./2019

Con saldo y/o movimientos. (De la cuenta: 1112-01-008 a la 1112-01-008)

Usr: supervisor
Rep: rptAuxiliarCuentas

Fecha y | 23/abr./2019
hora de Impresión | 05:17 p. m.

Cuenta	Nombre de la Cuenta					Saldo Inicial	Movimientos del Periodo			
	Poliza	Fecha	Beneficiario	No. Factura	Cheque / Folio		Concepto	Cargos	Abonos	Saldos
1112-01-008						CUENTA PRODUCTIVA ESTATAL #0196835767	\$162,013.47	\$265.24	\$12,801.47	\$149,477.24
	100008	01/03/2019				INTERESES GANADOS (INTERESES GANADOS CUENTA PRODUCTIVA ESTATAL	\$265.24	\$0.00		\$162,278.71
	D00006	26/03/2019				TRASPASO (TRASPASO A/DE CUENTA PRODUCTIVA)	\$0.00	\$12,801.47		\$149,477.24
Total :							162,013	265	12,801	149,477

FIDEICOMISO DEL PROGRAMA DE BECAS NACIONALES PARA LA EDUCACIÓN SUPERIOR MANUTENCIÓN
CONCILIACION BANCARIA
AL 31 DE MARZO DE 2019

BBVA BANCOMER SUBCTA. 6 #0196835872

SALDO SEGÚN ESTADO DE CUENTA 214,992.78

SALDO CONCILIADO 214,992.78

SALDO SEGÚN CONTABILIDAD 214,992.78

DEFERENCIA 0.00



DEFERENCIA

0.00

Gobierno del Estado de Puebla
Secretaría de Educación Superior
Subsecretaría Ejecutiva del Fideicomiso
Marta Rosas Tapia
SEP 003

C.P.C. José Gerardo Notario
Representante NDA Contadores Públicos S.C.



Usu: supervisor
Rep: rptAuxiliarCuentas

PRONABES-PUEBLA Puebla

Auxiliares de Cuentas del 01/mar./2019 al 31/mar./2019
Con saldo y/o movimientos. (De la cuenta: 1112-01-010 a la 1112-01-010)

Fecha y hora de Impresión | 23/abr./2019
05:17 p. m.

Cuenta	Nombre de la Cuenta				Saldo Inicial	Movimientos del Periodo				
	Poliza	Fecha	Beneficiario	No. Factura		Cheque / Folio	Concepto	Cargos	Abonos	Saldos
1112-01-010						CUENTA PRODUCTIVA GTOS. OPERACION #0196835872	\$214,676.97	\$315.81	\$0.00	\$214,992.78
100009	01/03/2019					INTERESES GANADOS (INTERESES GANADOS CUENTA PRODUCTIVA GASTOS	\$315.81	\$315.81	\$0.00	\$214,992.78
					Total :		214,677	316	0	214,993

RECIBO

201910570



ENTE FISCALIZADO: Paraestatal AÑO: 2019
RECIBIMOS DEL C. Mtra. América Rosas Tapia
CARGO: Secretaría Ejecutiva del Comité Técnico
PROCEDENCIA: 90/86 Fideicomiso del Programa de Becas Nacionales para la Educación Superior
Manutención

DESCRIPCIÓN DE LA DOCUMENTACIÓN:

TIPO DE DOCUMENTO	AÑO	MES	MEDIOS DE ALMACENAMIENTO	NÚM. DE LEGAJOS
29 Programa Presupuestario Cumplimiento Final	2018	Diciembre	Disco(s): -0- N/A	1

Observaciones :

EXTEMPORÁNEO

CUATRO VECES HEROICA PUEBLA DE ZARAGOZA, 30 DE ABRIL DE 2019

Módulo: 14 Paraestatales

Recibido en: Oficinas A.S.P.



**Secretaría de
Educación
Pública**

OFICIO: SEP-3-SES/00603/19.
ASUNTO: Entrega Cumplimiento Final al
Programa Presupuestario 2018.

"Cuatro veces Heroica Puebla de Zaragoza", a 30 de abril de 2019

Bldv. Atlixcáyotl No.1101,
Edificio Norte 2do. Piso,
Col. Reserva Territorial
Atlixcáyotl,
Puebla, Pue. C.P. 72810
t (222) 303 46 00
Ext. 2372

www.sep.puebla.gob.mx

DR. DAVID VILLANUEVA LOMELI
AUDITOR SUPERIOR DEL ESTADO DE PUEBLA
P R E S E N T E.

Por medio del presente me permito entregar el Cumplimiento Final al Programa Presupuestario 2018, correspondiente al Fideicomiso del Programa de Becas Nacionales para la Educación Superior Manutención, clave 90-86.

Sin otro particular, aprovecho la ocasión para enviarle un cordial saludo.

ATENTAMENTE

"SUFRAGIO EFECTIVO. NO REELECCIÓN"



Gobierno del Estado de Puebla
Secretaría de Educación Pública
Subsecretaría de Educación Superior
SEP 003

C. AMÉRICA ROSAS TAPIA

**SUBSECRETARIA DE EDUCACIÓN SUPERIOR Y SECRETARIA EJECUTIVA
DEL FIDEICOMISO DEL PROGRAMA DE BECAS NACIONALES
PARA LA EDUCACIÓN SUPERIOR MANUTENCIÓN**

C.c.p. Archivo.
L'EGSE/CP'GVC

**SECRETARÍA DE EDUCACIÓN PÚBLICA
SUBSECRETARÍA DE EDUCACIÓN SUPERIOR
FIDEICOMISO DEL PROGRAMA DE BECAS MANUTENCIÓN**



SECRETARÍA
FINANZAS Y
ADMINISTRACIÓN
GOBIERNO DE PROGRESO



DIRECCIÓN DE PROGRAMACIÓN,
SEGUIMIENTO Y ANÁLISIS DEL GASTO
Norman Adrián Torres Alcaraz
Subdirección de Programación del Presupuesto de
Entidades

Oficio DPSAG/165/2018

IGNACIO ALVÍZAR LINARES
SECRETARIO DE EDUCACIÓN SUPERIOR Y SECRETARIO EJECUTIVO
DEL COMITÉ TÉCNICO DEL FIDEICOMISO PÚBLICO DEL PROGRAMA DE
BECAS NACIONALES PARA LA EDUCACIÓN SUPERIOR MANUTENCIÓN,
AV. JESÚS REYES HEROLES S/N, COL. NUEVA AURORA,
PUEBLA, PUE. C.P. 72070
P R E S E N T E

En atención a su Oficio SEP-1-SE-0656/2018, mediante el cual remite el formato de modificación a nivel de Fin, Propósito, Componente y Actividad del Programa Presupuestario S063 "PROGRAMA DE BECAS NACIONALES PARA LA EDUCACIÓN SUPERIOR MANUTENCIÓN", al respecto:

Con fundamento en lo dispuesto por los artículos 3, 14, 17 fracción II y 35 de la Ley Orgánica de la Administración Pública del Estado; 4 fracción V inciso a) numeral 3, 10 fracción III y 46 fracción VIII del Reglamento Interior de la Secretaría de Finanzas y Administración; así como los numerales 1, 3, 10 y 16 de los Lineamientos para la Creación, Modificación, Fusión y Cancelación de Programas Presupuestarios; me permito informarle que después del análisis realizado, su solicitud ha sido atendida y habilitada en el Sistema de Programación y Presupuestación para Resultados conforme se muestra en el siguiente anexo.

Sin otro particular, aprovecho la ocasión para enviarle un cordial saludo.

ATENTAMENTE
"SUFRAGIO EFECTIVO. NO REELECCIÓN"
CUATRO VECES HEROICA PUEBLA DE ZARAGOZA, A 09 DE OCTUBRE DE 2018
EL DIRECTOR DE PROGRAMACIÓN, SEGUIMIENTO Y ANÁLISIS DEL GASTO


NORMAN ADRIÁN TORRES ALCARAZ

C. C. P. Paola Carrasco Hernández, - Directora de Participación y Evaluación de la Secretaría de la Contraloría. - Para su conocimiento. - Presente.
Archivo.

ARGUMENTOS

Donde hay un POBLANO, hay %
COMPROMISO
con la IGUALDAD y la PARTICIPACIÓN

11 Oriente No. 2224, Col. Azcárate, C.P. 72501, Puebla, Puebla (2225 224-00 EXT 1059) sfa.puebla.gob.mx

Puebla.gob.mx



S063 - PROGRAMA DE BECAS NACIONALES PARA LA EDUCACION SUPERIOR MANUTENCION

Datos de identificación del Programa Presupuestario

Institución o Dependencia 161 - FIDEICOMISO DEL PROGRAMA DE BECAS NACIONALES PARA LA EDUCACION SUPERIOR MANUTENCION	Responsable del Programa Presupuestario OPNB - FIDEICOMISO DEL PROGRAMA DE BECAS NACIONALES PARA LA EDUCACION SUPERIOR MANUTENCION
Beneficiarios: SOLICITANTES DE LA BECA MANUTENCION INSCRITOS EN UNA DE LAS 48 INSTITUCIONES PUBLICAS DE EDUCACION SUPERIOR QUE PARTICIPAN EN EL PROGRAMA.	

Alineación

Plan Estatal de Desarrollo

Eje: 1 - IGUALDAD DE OPORTUNIDADES.

Objetivo general: HACER DE PUEBLA UN ESTADO CON DISTRIBUCION EQUITATIVA DEL INGRESO, QUE BRINDE IGUALDAD DE OPORTUNIDADES A LAS Y LOS POBLANOS, Y A SU VEZ GENERE UN EQUILIBRIO SOCIAL QUE ELEVE LOS NIVELES DE BIENESTAR Y DISMINUYA LA POBREZA Y EXCLUSIÓN SOCIAL.

Programa

Sectorial: 00 - EN PROCESO DE INTEGRACION

Institucional: 00 - EN PROCESO DE INTEGRACION

Estrategia general: INCREMENTAR LA INVERSION PUBLICA EN MATERIA DE INFRAESTRUCTURA BASICA, EDUCACION Y SALUD EN LAS REGIONES MAS POBRES DEL ESTADO, ASI COMO BRINDAR PROTECCION INTEGRAL A NIÑAS, NIÑOS Y ADOLESCENTES.

Datos de identificación del indicador 1

Indicador: PORCENTAJE DE COBERTURA DE BECAS

Definición: MIDE EL PORCENTAJE DE COBERTURA DE BECAS DEL PROGRAMA DE BECAS NACIONALES PARA LA EDUCACION SUPERIOR MANUTENCION

Alineado al indicador del PED:

Tipo
ESTRATEGICO

Dimensión
EFICACIA

Frecuencia de Medición
ANUAL

Desagregación Geográfica
ESTATAL

Tipo de Fórmula
PORCENTAJE

Unidad de Medida
PORCENTAJE

Método de Cálculo
(Y/Y2)*100

Área Responsable
COORDINACION ESTATAL DEL FIDEICOMISO PUBLICO DEL PROGRAMA DE BECAS NACIONALES PARA LA EDUCACION SUPERIOR MANUTENCION.

Características del Indicador 1

Claridad CUMPLE	Relevancia CUMPLE	Economía CUMPLE	Monitoreable CUMPLE	Adecuado CUMPLE	Aporte Marginal CUMPLE
Justificación					
ES PRECISO Y PUEDE SER INTERPRETADO POR CUALQUIER PERSONA.	MIDE EL PORCENTAJE QUE SE LOGRA DEL OBJETIVO QUE ES LA COBERTURA DE BECAS.	LA INFORMACION PARA GENERARLO NO TIENE COSTO.	SU INFORMACION ESTA DISPONIBLE EN CUALQUIER MOMENTO Y PUEDE SER CALCULADO POR CUALQUIER PERSONA.	CUANTIFICA EL NIVEL DE COBERTURA PARA CONOCER SI SE CUMPLE EL OBJETIVO.	ARROJA TAMBIEN INFORMACION DEL PORCENTAJE DE POBLACION QUE NO PUEDE SER CUBIERTO POR FALTA DE PRESUPUESTO.

Serie de información disponible: 2017

Medios de Verificación

REPORTE DE INDICADORES ESTRATEGICOS ELABORADO CON BASE A LAS LISTAS DE ASPIRANTES Y LA RELACION DE BENEFICIARIOS, COORDINACION ESTATAL DEL FIDEICOMISO PUBLICO DEL PROGRAMA DE BECAS NACIONALES DE LA EDUCACION SUPERIOR MANUTENCION, FRECUENCIA ANUAL (OCTUBRE), REPORTE INTERNO.

Fuentes de Información

COORDINACION ESTATAL DEL FIDEICOMISO PUBLICO DEL PROGRAMA DE BECAS NACIONALES PARA LA EDUCACION SUPERIOR MANUTENCION.

Determinación de Metas - Indicador 1

Línea Base			Meta y Período de Cumplimiento		Parámetros de Sematización							
Valor	Año	Período	Valor	Período	55.54	52.71	49.74					
58.000	2017	2DO. SEMESTRE	58.57	2DO. SEMESTRE	Facilidad: MEDIA							
Comportamiento del Indicador hacia la meta: NOMINAL												
Descripción de la Facilidad: SE CONSIDERA MEDIA DEBIDO A QUE LA ASIGNACION DE BECAS DEL PROGRAMA DE BECAS NACIONALES PARA LA EDUCACION SUPERIOR MANUTENCION, DEPENDE DE LA SUFICIENCIA PRESUPUESTAL AUTORIZADA PARA EL AÑO 2018 Y SE COMPONE DE LAS APORTACIONES REALIZADAS POR LOS GOBIERNOS FEDERAL Y ESTATAL.												
Meta Sexenal												
	Año	Valor	Período									
	2018	58.57	2DO. SEMESTRE									
Metas de la Administración												
Año	2011	2012	2013	2014	2015	2016	2017	2018				
Valor							30.00	58.57				
Período	2DO. SEMESTRE	2DO. SEMESTRE	2DO. SEMESTRE	2DO. SEMESTRE	2DO. SEMESTRE	2DO. SEMESTRE	2DO. SEMESTRE	2DO. SEMESTRE				
Meta Anualizada												
	ENERO	FEBRERO	MARZO	ABRIL	MAYO	JUNIO	JULIO	AGOSTO	SEPTIEMBRE	OCTUBRE	NOVIEMBRE	DICIEMBRE
										58.57		
	Total											58.57



S063 - PROGRAMA DE BECAS NACIONALES PARA LA EDUCACION SUPERIOR MANUTENCION

Características de las Variables - Indicador 1

Variable 1

Variable: NUMERO DE BECAS OTORGADAS EN EL AÑO 2018

Definición: SE REFIERE AL NUMERO DE BECAS QUE SE OTORGAN EN EL AÑO 2018

Unidad de Medida:
BECA

Frecuencia de Medición:
ANUAL

Desagregación Geográfica:
ESTATAL

Disponibilidad de la Información:
08-11-2018

Meta Anualizada

ENERO	FEBRERO	MARZO	ABRIL	MAYO	JUNIO	JULIO	AGOSTO	SEPTIEMBRE	OCTUBRE	NOVIEMBRE	DICIEMBRE	TOTAL:
									9,200.00			8,200.00

Variable 2

Variable: NUMERO DE SOLICITUDES QUE SE RECIBEN Y CUMPLEN CON LOS REQUISITOS EN EL AÑO 2018

Definición: SE REFIERE A LAS SOLICITUDES QUE SE RECIBEN Y CUMPLEN LOS REQUISITOS ESTABLECIDOS EN LA CONVOCATORIA EN EL AÑO 2018

Unidad de Medida:
SOLICITUD

Frecuencia de Medición:
ANUAL

Desagregación Geográfica:
ESTATAL

Disponibilidad de la Información:
08-11-2018

Meta Anualizada

ENERO	FEBRERO	MARZO	ABRIL	MAYO	JUNIO	JULIO	AGOSTO	SEPTIEMBRE	OCTUBRE	NOVIEMBRE	DICIEMBRE	TOTAL:
									14,000.00			14,000.00

[Handwritten signature]



NIVEL PROPÓSITO

S063 - PROGRAMA DE BECAS NACIONALES PARA LA EDUCACION SUPERIOR MANUTENCION

Datos de Identificación del Programa Presupuestario

Institución o Dependencia: 161 - FIDEICOMISO DEL PROGRAMA DE BECAS NACIONALES PARA LA EDUCACION SUPERIOR MANUTENCION
Responsable del Programa Presupuestario: OPNS - FIDEICOMISO DEL PROGRAMA DE BECAS NACIONALES PARA LA EDUCACION SUPERIOR MANUTENCION
Beneficiarios: SOLICITANTES DE LA BECA MANUTENCION INSCRITOS EN UNA DE LAS 48 INSTITUCIONES PUBLICAS DE EDUCACION SUPERIOR QUE PARTICIPAN EN EL PROGRAMA.

Alineación

Plan Estatal de Desarrollo

Eje: 1 - IGUALDAD DE OPORTUNIDADES.

Objetivo general: HACER DE PUEBLA UN ESTADO CON DISTRIBUCION EQUITATIVA DEL INGRESO, QUE BRINDE IGUALDAD DE OPORTUNIDADES A LAS Y LOS POBLANOS, Y A SU VEZ GENERE UN EQUILIBRIO SOCIAL QUE ELEVE LOS NIVELES DE BIENESTAR Y DISMINUYA LA POBREZA Y EXCLUSION SOCIAL.

Programa

Sectorial: 00 - EN PROCESO DE INTEGRACION

Institucional: 00 - EN PROCESO DE INTEGRACION

Estrategia general: INCREMENTAR LA INVERSION PUBLICA EN MATERIA DE INFRAESTRUCTURA BASICA, EDUCACION Y SALUD EN LAS REGIONES MAS POBRES DEL ESTADO, ASI COMO BRINDAR PROTECCION INTEGRAL A NIÑAS, NIÑOS Y ADOLESCENTES.

Datos de Identificación del Indicador 1

Indicador: PORCENTAJE DE BENEFICIARIOS DEL PROGRAMA DE BECAS NACIONALES PARA LA EDUCACION SUPERIOR MANUTENCION

Definición: PORCENTAJE DE BENEFICIARIOS DEL PROGRAMA DE BECAS NACIONALES PARA LA EDUCACION SUPERIOR MANUTENCION

Alineado al indicador del PED:

Tipo: ESTRATEGICO

Dimensión: EFICACIA

Frecuencia de Medición: ANUAL

Desagregación Geográfica: ESTATAL

Tipo de Fórmula: PORCENTAJE

Unidad de Medida: PORCENTAJE

Método de Cálculo: $(V1/V2)*100$

Área Responsable: COORDINACION ESTATAL DEL FIDEICOMISO PUBLICO DEL PROGRAMA DE BECAS NACIONALES PARA LA EDUCACION SUPERIOR MANUTENCION.

Características del Indicador 1

Claridad CUMPLE	Relevancia CUMPLE	Economía CUMPLE	Monitoreable CUMPLE	Adecuado CUMPLE	Aporte Marginal CUMPLE
Justificación					
ES PRECISO Y PUEDE SER INTERPRETADO POR CUALQUIER PERSONA.	MIDE LA VARIACION PORCENTUAL DE BENEFICIARIOS EN CADA CICLO ESCOLAR.	LA INFORMACION PARA OBTENERLO NO GENERA COSTO.	SU INFORMACION ESTA DISPONIBLE EN CUALQUIER MOMENTO Y SU METODO DE CALCULO PUEDE SER REALIZADO POR CUALQUIER PERSONA.	CUANTIFICA LA VARIACION PORCENTUAL DE BENEFICIARIOS EN CADA CICLO ESCOLAR.	TAMBIEN NOS INDICA SI EL NUMERO DE BENEFICIARIOS DE LOS CICLOS ESCOLARES VA EN AUMENTO O A LA BAJA.

Serie de Información disponible: 2017

Medios de Verificación

REPORTE DE INDICADORES, COORDINACION ESTATAL DEL FIDEICOMISO PUBLICO DEL PROGRAMA DE BECAS NACIONALES DE LA EDUCACION SUPERIOR MANUTENCION, FRECUENCIA ANUAL (OCTUBRE); REPORTE INTERNO.

Fuentes de Información

COORDINACION ESTATAL DEL FIDEICOMISO PUBLICO DEL PROGRAMA DE BECAS NACIONALES PARA LA EDUCACION SUPERIOR MANUTENCION.

Determinación de Metas - Indicador 1

Línea Base			Meta y Periodo de Cumplimiento			Parámetros de Semoformación		
Valor	Año	Periodo	Valor	Periodo				
100,000	2017	2DO. SEMESTRE.	77,00	2DO. SEMESTRE	73.14	69.30	65.45	
Comportamiento del Indicador hacia la meta: NOMINAL			Factibilidad: MEDIA					
Descripción de la Factibilidad: DEBIDO A QUE EL OTORGAMIENTO DE BECAS SE ENCUENTRA SUJETO A LA SUFICIENCIA PRESUPUESTAL DERIVADA DE LAS APORTACIONES FEDERAL Y ESTATAL, NO SE TIENE LA CERTEZA DE QUE EN CADA CICLO SE LOGRE UN CRECIMIENTO EN EL NUMERO DE BENEFICIARIOS.								
Meta Sexenal								
	Año	Valor	Periodo					
	2018	77.00	2DO. SEMESTRE					
Metas de la Administración								
Año	2011	2012	2013	2014	2015	2016	2017	2018
Valor							0.00	77.00
Periodo	2DO. SEMESTRE	2DO. SEMESTRE	2DO. SEMESTRE	2DO. SEMESTRE	2DO. SEMESTRE	2DO. SEMESTRE	2DO. SEMESTRE	2DO. SEMESTRE
Meta Anualizada								
	ENERO	FEBRERO	MARZO	ABRIL	MAYO	JUNIO	JULIO	AGOSTO
								SEPTIEMBRE
								OCTUBRE
								77.00
								NOVIEMBRE
								DICIEMBRE
								Total
								77.00



NIVEL PROPÓSITO

S063 - PROGRAMA DE BECAS NACIONALES PARA LA EDUCACION SUPERIOR MANUTENCION

Características de las Variables - Indicador 1

Variable 1

Variable: NUMERO DE BENEFICIARIOS DEL AÑO 2018

Definición: SE REFIERE AL NUMERO DE BENEFICIARIOS DEL CICLO ACTUAL 2018

Unidad de Medida: VARIACION	Frecuencia de Medición: ANUAL	Desagregación Geográfica: ESTATAL	Disponibilidad de la Información: 08-11-2017								
Meta Anualizada											
ENERO	FEBRERO	MARZO	ABRIL	MAYO	JUNIO	JULIO	AGOSTO	SEPTIEMBRE	OCTUBRE	NOVIEMBRE	DICIEMBRE
									8,200.00		
										TOTAL:	8,200.00

Variable 2

Variable: NUMERO DE BENEFICIARIOS DEL CICLO ESCOLAR ANTERIOR.

Definición: SE REFIERE A EL NUMERO DE BENEFICIARIOS DEL CICLO ESCOLAR ANTERIOR.

Unidad de Medida: VARIACION	Frecuencia de Medición: ANUAL	Desagregación Geográfica: ESTATAL	Disponibilidad de la Información: 31-07-2017								
Meta Anualizada											
ENERO	FEBRERO	MARZO	ABRIL	MAYO	JUNIO	JULIO	AGOSTO	SEPTIEMBRE	OCTUBRE	NOVIEMBRE	DICIEMBRE
									10,650.00		
										TOTAL:	10,650.00

[Handwritten signature]



NIVEL COMPONENTE 1

S063 - PROGRAMA DE BECAS NACIONALES PARA LA EDUCACION SUPERIOR MANUTENCION

Datos de Identificación del Programa Presupuestario

Institución o Dependencia: 161 - FIDEICOMISO DEL PROGRAMA DE BECAS NACIONALES PARA LA EDUCACION SUPERIOR MANUTENCION
Responsable del Programa Presupuestario: OPNB - FIDEICOMISO DEL PROGRAMA DE BECAS NACIONALES PARA LA EDUCACION SUPERIOR MANUTENCION
Beneficiarios: SOLICITANTES DE LA BECA MANUTENCION INSCRITOS EN UNA DE LAS 49 INSTITUCIONES PUBLICAS DE EDUCACION SUPERIOR QUE PARTICIPAN EN EL PROGRAMA.

Alimentación

Plan Estatal de Desarrollo

Eje: 1 - IGUALDAD DE OPORTUNIDADES.

Objetivo general: HACER DE PUEBLA UN ESTADO CON DISTRIBUCION EQUITATIVA DEL INGRESO, QUE BRINDE IGUALDAD DE OPORTUNIDADES A LAS Y LOS POBLANOS, Y A SU VEZ GENERE UN EQUILIBRIO SOCIAL QUE ELEVE LOS NIVELES DE BIENESTAR Y DISMINUYA LA POBREZA Y EXCLUSION SOCIAL.

Programa

Sectorial: 00 - EN PROCESO DE INTEGRACION
Institucional: 00 - EN PROCESO DE INTEGRACION

Estrategia general: INCREMENTAR LA INVERSION PUBLICA EN MATERIA DE INFRAESTRUCTURA BASICA, EDUCACION Y SALUD EN LAS REGIONES MAS POBRES DEL ESTADO, ASI COMO BRINDAR PROTECCION INTEGRAL A NIÑAS, NIÑOS Y ADOLESCENTES.

Datos de identificación del Indicador 1

Indicador: BECAS OTORGADAS EN CADA CICLO ESCOLAR A ESTUDIANTES DE LAS 49 INSTITUCIONES DE EDUCACION SUPERIOR PARTICIPANTES EN EL ESTADO

Definición: BECAS A ESTUDIANTES DE LAS 49 INSTITUCIONES DE EDUCACION SUPERIOR OTORGADAS EN EL AÑO 2018

Alineado al Indicador del PED:

Tipo ESTRATEGICO	Dimensión EFICACIA	Frecuencia de Medición ANUAL	Desagregación Geográfica ESTATAL	Tipo de Fórmula OTRAS
Unidad de Medida BECA		Método de Cálculo SUMATORIA DE LAS BECAS OTORGADAS A ESTUDIANTES.	Área Responsable COORDINACION ESTATAL DEL FIDEICOMISO PUBLICO DEL PROGRAMA DE BECAS NACIONALES PARA LA EDUCACION SUPERIOR MANUTENCION.	

Características del Indicador 1

Clerdad CUMPLE	Relevancia CUMPLE	Economía CUMPLE	Monitoreo CUMPLE	Adecuado CUMPLE	Aporte Marginal NO APLICA
Justificación					
ES PRECISO Y PUEDE SER INTERPRETADO POR CUALQUIER PERSONA.	ARROJA EL NUMERO DE BECAS DE MANUTENCION DE CADA CICLO ESCOLAR.	NO SE NECESITAN RECURSOS PARA GENERAR LA INFORMACION.	SU INFORMACION ESTA DISPONIBLE EN CUALQUIER MOMENTO.	CUANTIFICA EL NIVEL DE CRECIMIENTO O DISMINUCION DEL NUMERO DE BECAS DE CADA CICLO ESCOLAR.	NO APLICA.

Serie de información disponible 2017

Medios de Verificación: PADRON FINAL DE BENEFICIARIOS, COORDINACION ESTATAL DEL FIDEICOMISO PUBLICO DEL PROGRAMA DE BECAS NACIONALES DE LA EDUCACION SUPERIOR MANUTENCION, FRECUENCIA ANUAL (OCTUBRE); REPORTE INTERNO.

Fuentes de Información: COORDINACION ESTATAL DEL FIDEICOMISO PUBLICO DEL PROGRAMA DE BECAS NACIONALES PARA LA EDUCACION SUPERIOR MANUTENCION.

Determinación de Metas - Indicador 1

Línea Base			Meta y Período de Cumplimiento		Parámetros de Semafización							
Valor	Año	Período	Valor	Período	7,799.00	7,380.00	5,970.00					
11000,000	2017	2DO SEMESTRE.	8200	2DO SEMESTRE	Facibilidad: MEDIA							
Comportamiento del Indicador hacia la meta: NOMINAL												
Descripción de la Facibilidad: EL OTORGAMIENTO DE LAS BECAS EN CADA CICLO ESCOLAR SE ENCUENTRA SUJETA A LA SUFICIENCIA PRESUPUESTAL QUE SE DERIVA DE LAS APORTACIONES DE LOS GOBIERNOS FEDERLA Y ESTATAL.												
Meta Sexenal												
Año	Valor	Período										
2018	8,200.00	2DO SEMESTRE										
Metas de la Administración												
Año	2011	2012	2013	2014	2015	2016	2017	2018				
Valor							9.00	8,200.00				
Período	2DO SEMESTRE	2DO SEMESTRE	2DO SEMESTRE	2DO SEMESTRE	2DO SEMESTRE	2DO SEMESTRE	2DO SEMESTRE	2DO SEMESTRE				
Meta Anualizada												
	ENERO	FEBRERO	MARZO	ABRIL	MAYO	JUNIO	JULIO	AGOSTO	SEPTIEMBRE	OCTUBRE	NOVIEMBRE	DICIEMBRE
										8,200.00		
	Total											8200

Handwritten signature



S063 - PROGRAMA DE BECAS NACIONALES PARA LA EDUCACION SUPERIOR MANUTENCION

Características de las Variables - Indicador 1

Variable 1

Variable: NÚMERO DE BECAS OTORGADAS EN EL AÑO 2018.

Definición: SE REFIERE AL NUMERO DE BECAS QUE SE OTORGAN EN CADA CICLO ESCOLAR.

Unidad de Medida:
BECA

Frecuencia de Medición:
ANUAL

Desagregación Geográfica:
ESTATAL

Disponibilidad de la Información:
09-11-2018

Meta Anualizada

ENERO	FEBRERO	MARZO	ABRIL	MAYO	JUNIO	JULIO	AGOSTO	SEPTIEMBRE	OCTUBRE	NOVIEMBRE	DICIEMBRE	TOTAL:
									8,200.00			8,200.00



S063 - PROGRAMA DE BECAS NACIONALES PARA LA EDUCACION SUPERIOR MANUTENCION

Datos de Identificación del Programa Presupuestario

Institución o Dependencia: 161 - FIDEICOMISO DEL PROGRAMA DE BECAS NACIONALES PARA LA EDUCACION SUPERIOR MANUTENCION
Responsable del Programa Presupuestario: 0PNB - FIDEICOMISO DEL PROGRAMA DE BECAS NACIONALES PARA LA EDUCACION SUPE

Beneficiarios: SOLICITANTES DE LA BECA MANUTENCION INSCRITOS EN UNA DE LAS 49 INSTITUCIONES PUBLICAS DE EDUCACION SUPERIOR QUE PARTICIPAN EN EL PROGRAMA.

Alineación

Plan Estatal de Desarrollo

Eje: 1 - IGUALDAD DE OPORTUNIDADES.

Objetivo general: HACER DE PUEBLA UN ESTADO CON DISTRIBUCION EQUITATIVA DEL INGRESO, QUE BRINDE IGUALDAD DE OPORTUNIDADES A LAS Y LOS POBLANOS, Y A SU VEZ GENERE UN EQUILIBRIO SOCIAL, QUE ELEVE LOS NIVELES DE BIENESTAR Y DISMINUYA LA POBREZA Y EXCLUSION SOCIAL.

Estrategia general: INCREMENTAR LA INVERSION PUBLICA EN MATERIA DE INFRAESTRUCTURA BASICA, EDUCACION Y SALUD EN LAS REGIONES MAS POBRES DEL ESTADO, ASI COMO BRINDAR PROTECCION INTEGRAL A NIÑAS, NIÑOS Y ADOLESCENTES.

Programa

Sectorial: 00 - EN PROCESO DE INTEGRACION

Institucional: 00 - EN PROCESO DE INTEGRACION

Componente_1

Resumen Narrativo: BECAS A ESTUDIANTES DE EDUCACION SUPERIOR DE LAS 49 INSTITUCIONES PUBLICAS DEL ESTADO PARTICIPANTES, EN CADA CICLO ESCOLAR OTORGADAS

Actividad 1.1: REALIZAR EN CADA CICLO ESCOLAR, LA CONVOCATORIA DEL PROGRAMA DE BECAS NACIONALES PARA LA EDUCACION SUPERIOR MANUTENCION CON UN ENFOQUE DE GENERO

UNIDAD RESPONSABLE DE LA ACTIVIDAD: 0PNB - FIDEICOMISO DEL PROGRAMA DE BECAS NACIONALES PARA LA EDUCACION SUPERIOR MANUTENCION

Indicador	Definición del Indicador	Medios de Verificación	Supuesto
CONVOCATORIA PUBLICADA EN EL AÑO 2018 DEL PROGRAMA DE BECAS NACIONALES PARA LA EDUCACION SUPERIOR MANUTENCION	NUMERO CONVOCATORIAS PUBLICADAS	PUBLICACION DE LA CONVOCATORIA EN EL PERIODICO DE MAYOR CIRCULACION EN EL ESTADO, PUBLICACION DE CONVOCATORIA EN EL PORTAL DE LA SECRETARIA DE EDUCACION PUBLICA Y EN EL PORTAL DE LA COORDINACION NACIONAL DE BECAS DE EDUCACION SUPERIOR, ASI COMO EN LAS IPES PARTICIPANTES	EXISTEN RECURSOS APORTADOS POR LOS GOBIERNOS FEDERAL Y ESTATAL PARA PODER EMITIR LA CONVOCATORIA DEL CICLO ESCOLAR 2017-2018 DEL PROGRAMA DE BECAS NACIONALES PARA LA EDUCACION SUPERIOR MANUTENCION.

Información Complementaria del Indicador

Datos de Identificación del Indicador

Tipo GESTION	Dimensión EFICACIA	Frecuencia de Medición IRREGULAR	Unidad de Medida CONVOCATORIA	Tipo de Valor ABSOLUTA
Fuentes de Información: COORDINACION ESTATAL DEL FIDEICOMISO PUBLICO DEL PROGRAMA DE BECAS NACIONALES PARA LA EDUCACION SUPERIOR MANUTENCION.				

Determinación de Metas

Línea Base			Metas y Periodo de Cumplimiento	
Valor	Año	Periodo	Valor	Periodo
1,000	2015	4TO. BIMESTRE	1	4TO. BIMESTRE

Comportamiento del indicador hacia la meta: NOMINAL

Calendarización

ENERO	FEBRERO	MARZO	ABRIL	MAYO	JUNIO	JULIO	AGOSTO	SEPTIEMBRE	OCTUBRE	NOVIEMBRE	DICIEMBRE
								1			

Actividad 1.2: REALIZAR 2 GESTIONES ANTE LAS INSTANCIAS COMPETENTES PARA QUE AUTORIZEN LOS RECURSOS PRESUPUESTALES PARA ATENDER EL PROGRAMA

UNIDAD RESPONSABLE DE LA ACTIVIDAD: 0PNB - FIDEICOMISO DEL PROGRAMA DE BECAS NACIONALES PARA LA EDUCACION SUPERIOR MANUTENCION

Indicador	Definición del Indicador	Medios de Verificación	Supuesto
NUMERO DE GESTIONES DE RECURSOS EN EL CICLO ESCOLAR 2017-2018	GESTIONES REALIZADAS SOLICITANDO RECURSOS	OFICIOS EMITIDOS A LAS INSTANCIAS CORRESPONDIENTES	SE REALIZAN LAS APORTACIONES DE RECURSOS GESTIONADOS EN TIEMPO Y FORMA POR PARTE DE LOS GOBIERNOS FEDERAL Y ESTATAL



S063 - PROGRAMA DE BECAS NACIONALES PARA LA EDUCACION SUPERIOR MANUTENCION

Información Complementaria del Indicador											
Datos de Identificación del Indicador											
Tipo	Dimensión	Frecuencia de Medición	Unidad de Medida	Tipo de Valor							
GESTION	EFICACIA	IRREGULAR	GESTION	ABSOLUTA							
Fuentes de Información: COORDINACION ESTATAL DEL FIDEICOMISO PUBLICO DEL PROGRAMA DE BECAS NACIONALES PARA LA EDUCACION SUPERIOR MANUTENCION.											
Determinación de Metas											
Línea Base						Metas y Periodo de Cumplimiento					
Valor	Año	Periodo	Valor	Periodo							
4.000	2015	CUARTO BIMESTRE.	2	4TO. BIMESTRE							
Comportamiento del indicador hacia la meta: NOMINAL											
Calendarización											
ENERO	FEBRERO	MARZO	ABRIL	MAYO	JUNIO	JULIO	AGOSTO	SEPTIEMBRE	OCTUBRE	NOVIEMBRE	DICIEMBRE
		1			1						

Actividad 1.3: REALIZAR 9 INSTRUCCIONES DE PAGO DE BECAS DE ACUERDO A LO AUTORIZADO POR EL COMITE TECNICO			
UNIDAD RESPONSABLE DE LA ACTIVIDAD: OPNB - FIDEICOMISO DEL PROGRAMA DE BECAS NACIONALES PARA LA EDUCACION SUPERIOR MANUTENCION			
Indicador	Definición del Indicador	Medios de Verificación	Supuesto
NUMERO DE INSTRUCCIONES DE PAGO REALIZADAS	NUMERO DE INSTRUCCIONES DE PAGO REALIZADAS	OFICIOS DE INSTRUCCION DE PAGO DE BECAS, COMITE TECNICO DE LA COORDINACION ESTATAL DEL PROGRAMA DE BECAS NACIONALES PARA LA EDUCACION SUPERIOR MANUTENCION, FRECUENCIA IRREGULAR: OFICIOS INTERNOS.	EXISTEN LOS RECURSOS ECONOMICOS Y LA AUTORIZACION DEL COMITE TECNICO PARA LLEVAR A CABO EL PAGO DE BECAS CORRESPONDIENTES

Información Complementaria del Indicador											
Datos de Identificación del Indicador											
Tipo	Dimensión	Frecuencia de Medición	Unidad de Medida	Tipo de Valor							
GESTION	EFICACIA	IRREGULAR	GESTION	ABSOLUTA							
Fuentes de Información: COORDINACION ESTATAL DEL PROGRAMA DE BECAS NACIONALES PARA LA EDUCACION SUPERIOR MANUTENCION											
Determinación de Metas											
Línea Base						Metas y Periodo de Cumplimiento					
Valor	Año	Periodo	Valor	Periodo							
9.000	2018	2DO. SEMESTRE	9	6TO. BIMESTRE							
Comportamiento del indicador hacia la meta: NOMINAL											
Calendarización											
ENERO	FEBRERO	MARZO	ABRIL	MAYO	JUNIO	JULIO	AGOSTO	SEPTIEMBRE	OCTUBRE	NOVIEMBRE	DICIEMBRE
						7	1				1



SECRETARÍA DE LA
CONTRALORÍA
PUEBLA

Oficio No. Circular SC-013/2019
"Cuatro veces Heroica Puebla de Zaragoza" a, 08 de marzo de 2019
Asunto: Evaluación de la gestión a los Programas
Presupuestarios del Cuarto Trimestre de 2018
Expediente: SC.CGCSPE.DPE/3S.2/001/2018

Boulevard Atlixcáyotl 1101
Reserva Territorial Atlixcáyotl,
Col. Concepción Las Lajas,
Puebla, Pue.
Tel: +52 (222) 303 46 00 ext.
2007, 2010 y 2047

**TITULARES DE LAS DEPENDENCIAS Y ENTIDADES
DE LA ADMINISTRACIÓN PÚBLICA DEL
GOBIERNO DEL ESTADO DE PUEBLA
P R E S E N T E**

Con fundamento en lo establecido por los artículos 83 de la Constitución Política del Estado Libre y Soberano de Puebla; 1, 3, 14 primer párrafo, 17 fracción IV y 37 fracciones I, IV y XLVIII de la Ley Orgánica de la Administración Pública del Estado de Puebla; 6, 47, 55 segundo párrafo, 102, 107, 112 y 116 de la Ley de Presupuesto y Gasto Público del Estado de Puebla; 11, 12 fracciones I, XXIII y XLII del Reglamento Interior de la Secretaría de la Contraloría; adjunto al presente disco compacto que contiene el "**Informe de Evaluación de la Gestión de los Programas Presupuestarios del Cuarto Trimestre 2018**", de la Institución a su cargo.

Lo anterior, con la finalidad de realizar el análisis del comportamiento de las metas, fortalecer el seguimiento y ejecución del Ejercicio Fiscal 2019.

Sin otro particular, le envío un cordial saludo.

A T E N T A M E N T E
"SUFRAGIO EFECTIVO. NO REELECCIÓN"
LA ENCARGADA DE DESPACHO DE LA
SECRETARÍA DE LA CONTRALORÍA


KAREN BERLANGA VALDÉS



C.c.p. **Hugo Tulio Félix Clímaco**. Subsecretario de Control y Auditoría. Para su conocimiento. Presente.
María Monserrat Aguirre Barbosa. Coordinadora General de Contraloría Social, Participación y Evaluación. Para su conocimiento. Presente.
Archivo
MMAB/PCH/MME

PUEBLA.GOB.mx



SECRETARÍA DE LA
CONTRALORÍA

**Evaluación de la Gestión a
los Programas Presupuestarios 2018**
Coordinación General de Contraloría Social,
Participación y Evaluación

FIDEICOMISO DEL PROGRAMA DE BECAS NACIONALES PARA LA EDUCACION SUPERIOR MANUTENCION

Informe de Evaluación Cuarto Trimestre 2018

Dirección de Participación y Evaluación

febrero 2019



SECRETARÍA DE LA
CONTRALORÍA

Sistema Estatal de Evaluación

Evaluación de la Gestión a los Programas Presupuestarios Ejercicio 2018

Institución: 161 FIDEICOMISO DEL PROGRAMA DE BECAS NACIONALES
PARA LA EDUCACION SUPERIOR MANUTENCION

Cumplimiento de la Institución: 100.00%

90 - 115.9 % Bueno 70 - 89.9 % Regular 0 - 69.9 % Bajo N/A No Aplica

Programa Presupuestario: 1
Indicadores: 1
Actividades: 3

PROGRAMA PRESUPUESTARIO EVALUADO 2018

Programa Presupuestario (PP)	S063	PROGRAMA DE BECAS NACIONALES PARA LA EDUCACION SUPERIOR MANUTENCION	
	Indicadores	Actividades	Evidencia
Total:	1	3	<i>Validada</i>
Evaluados al 4o. Trimestre:	1	3	
Bueno:	1	3	
Regular:	0	0	
Bajo	0	0	
Incumplimiento:	0	0	
Excedido:	0	0	
Cumplimiento (20%/60%/20%)	20.00%	60.00%	20.00%
Nivel de Cumplimiento del PP (%)	100.00%		



Nivel de Cumplimiento de Indicadores y Actividades

De 1 indicador evaluado, 1 tiene un nivel de cumplimiento **"bueno"**.

De las 3 actividades evaluadas, 3 tienen nivel de cumplimiento **"bueno"**.

<i>Indicadores Evaluados</i>			
No.	Porcentaje	Nivel de Cumplimiento	Semáforo
1	100.00%	Bueno (95-115%)	
0	0.00%	Regular (90-94%)	
0	0.00%	Incumplimiento (0-89%)	
0	0.00	Excedido (+ de 115%)	

1

<i>Actividades Evaluadas</i>			
No.	Porcentaje	Nivel de Cumplimiento	Semáforo
3	100.00%	Bueno (95-115%)	
0	0.00%	Regular (90-94%)	
0	0.00%	Incumplimiento (0-89%)	
0	0.00	Excedido (+ de 115%)	

3



Nivel de Cumplimiento de la Gestión del Programa Presupuestario

S063 100.00 %

95 - 115.9% Bueno 90- 94.9% Regular 0-89.9% Incumplimiento > de 115.9% Excedido

Indicadores Evaluados

Código	Indicador Evaluado	Componente	Indicador	Unidad de Medida	Descripción Variable	Programa Presupuestario					Programa Presupuestario					Cumplimiento	Sistema de Evaluación				
						Indicador 1	Indicador 2	Indicador 3	Indicador 4	Indicador 5	Indicador 1	Indicador 2	Indicador 3	Indicador 4	Indicador 5						
OPNB	FIDEICOMISO DEL PROGRAMA DE BECAS NACIONALES PARA LA EDUCACION SUPERIOR MANUTENCION	BECAS A ESTUDIANTES DE EDUCACION SUPERIOR DE LAS 49 INSTITUCIONES PUBLICAS DEL ESTADO PARTICIPANTES EN CADA CICLO ESCOLAR OTORGADAS.	BECAS OTORGADAS EN CADA CICLO ESCOLAR A ESTUDIANTES DE LAS 49 INSTITUCIONES DE EDUCACION SUPERIOR PARTICIPANTES EN EL ESTADO.	1	NUMERO DE BECAS OTORGADAS EN EL AÑO 2018.	0	0	0	8200	8200	8200		0	0	0	8200	8200	8200		100	100.00



Actividades Evaluadas del Programa Presupuestario:

S063

95 - 115.9 % Bueno

90-94.9% Regular

0-89.9% Incumplimiento

> de 115.9% Excedido

A.9 UR	UNIDAD RESPONSABLE	COMPONENTE	ACTIVIDAD	PROGRAMADO					REALIZADO					CUMPLIMIENTO (%)	NIVEL DE CUMPLIMIENTO (%)
				TRIMESTRE 1	TRIMESTRE 2	TRIMESTRE 3	TRIMESTRE 4	TOTAL	TRIMESTRE 1	TRIMESTRE 2	TRIMESTRE 3	TRIMESTRE 4	TOTAL		
OPNB	FIDEICOMISO DEL PROGRAMA DE BECAS NACIONALES PARA LA EDUCACION SUPERIOR MANUTENCION	BECAS A ESTUDIANTES DE EDUCACION SUPERIOR DE LAS 49 INSTITUCIONES PUBLICAS DEL ESTADO PARTICIPANTES, EN CADA CICLO ESCOLAR OTORGADAS.	REALIZAR EN CADA CICLO ESCOLAR, LA CONVOCATORIA DEL PROGRAMA DE BECAS NACIONALES PARA LA EDUCACION SUPERIOR MANUTENCION CON UN ENFOQUE DE GENERO.	0	0	1	0	1	0	0	1	0	1	100.00	100.00
OPNB	FIDEICOMISO DEL PROGRAMA DE BECAS NACIONALES PARA LA EDUCACION SUPERIOR MANUTENCION	BECAS A ESTUDIANTES DE EDUCACION SUPERIOR DE LAS 49 INSTITUCIONES PUBLICAS DEL ESTADO PARTICIPANTES, EN CADA CICLO ESCOLAR OTORGADAS.	REALIZAR 2 GESTIONES ANTE LAS INSTANCIAS COMPETENTES PARA QUE AUTORIZEN LOS RECURSOS PRESUPUESTALES PARA ATENDER EL PROGRAMA.	1	1	0	0	2	2	1	0	0	3	150.00	100.00
OPNB	FIDEICOMISO DEL PROGRAMA DE BECAS NACIONALES PARA LA EDUCACION SUPERIOR MANUTENCION	BECAS A ESTUDIANTES DE EDUCACION SUPERIOR DE LAS 49 INSTITUCIONES PUBLICAS DEL ESTADO PARTICIPANTES, EN CADA CICLO ESCOLAR OTORGADAS.	REALIZAR 9 INSTRUCCIONES DE PAGO DE BECAS DE ACUERDO A LO AUTORIZADO POR EL COMITÉ TÉCNICO	0	0	8	1	9	0	0	8	1	9	100.00	100.00



Población atendida en el trimestre:

No. de Municipios Beneficiados:



3,334

Rango de Edad

N/D

0 - 18

19 - 30

31 - 40

41 - 50

Más de 50

Incluye población indígena:

Sí

No específico

No

X



No aplica



4,866

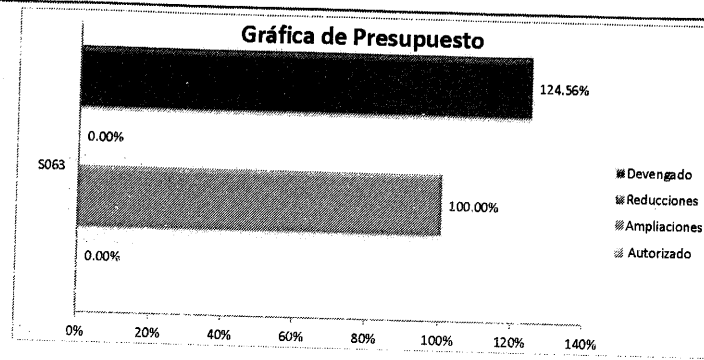


Justificación de Actividades a Cumplimiento Mayor al 115.9%.

No.	PP	Actividad	U.R.	Justificación de la Dependencia / Entidad
1	S063	REALIZAR 2 GESTIONES ANTE LAS INSTANCIAS COMPETENTES PARA QUE AUTORICEN LOS RECURSOS PRESUPUESTALES PARA ATENDER EL PROGRAMA.	OPNB	NO EXISTE ACTIVIDAD PROGRAMADA PARA ESTE TRIMESTRE

Presupuesto Devengado

No.	PROGRAMA PRESUPUESTARIO	ANUAL AUTORIZADO	AMPLIACIONES	REDUCCIONES	PRESUPUESTO DEVENGADO
1	5063	0.00	80,000,000.00	0.00	99,644,500.00





Sistema Estatal de Evaluación - SEE

Secretaría de la Contraloría
Coordinación General de Contraloría Social, Participación y Evaluación
 Dirección de Participación y Evaluación

Recibo Comprobatorio de Liberación de Información (Incluye la Liberación de Información del Presupuesto)

INSTITUCIÓN:	161 - FIDEICOMISO DEL PROGRAMA DE BECAS NACIONALES PARA LA EDUCACION SUPERIOR MANUTENCION
UNIDAD RESPONSABLE:	0PNB - FIDEICOMISO DEL PROGRAMA DE BECAS NACIONALES PARA LA EDUCACION SUPERIOR MANUTENCION
TRIMESTRE LIBERADO:	4°
RESPONSABLE DE LA INFORMACIÓN:	IGNACIO ALVÍZAR LINARES
FECHA Y HORA DE LIBERACIÓN:	07/12/2018 04:31:52 p.m.
N° DE REFERENCIA DE LA OPERACIÓN:	050048-049054049-053-067086069049050055055-052-052:048052058051049058053051032112046109046

Para cualquier duda o aclaración, favor de comunicarse a la Dirección de Evaluación.

Coordinación General de Contraloría Social, Participación y Evaluación.

Secretaría de la Contraloría.

303 46 00 ext-2047



Secretaría de la Contraloría
Coordinación General de Contraloría Social, Participación y Evaluación
 Dirección de Participación y Evaluación

Inicio Programa Presupuestal Administración Salir

Consulta de Avances Actividades

Periodo de Consulta: Cuarto Trimestre

INSTITUCIÓN	181	FIDEICOMISO DEL PROGRAMA DE BECAS NACIONALES PARA LA EDUCACION SUPERIOR MANUTENCION
UNIDAD RESPONSABLE	0PNB	FIDEICOMISO DEL PROGRAMA DE BECAS NACIONALES PARA LA EDUCACION SUPERIOR MANUTENCION
GRUPO FUNCIONAL	2	DESARROLLO SOCIAL
FUNCIÓN	5	EDUCACION
SUBFUNCIÓN	03	EDUCACION SUPERIOR
ACTIVIDAD INSTITUCIONAL	201	PROMOVER LA APLICACION DE POLITICAS PUBLICAS SECTORIALES
PROGRAMA PRESUPUESTARIO:	5963	PROGRAMA DE BECAS NACIONALES PARA LA EDUCACION SUPERIOR MANUTENCION
COMPONENTE:	1	BECAS A ESTUDIANTES DE EDUCACION SUPERIOR DE LAS 48 INSTITUCIONES PUBLICAS DEL ESTADO PARTICIPANTES, EN CADA CICLO ESCOLAR OTORGADAS.

Actividades

ACTIVIDAD:	CLAVE	DESCRIPCIÓN
	1	REALIZAR EN CADA CICLO ESCOLAR, LA CONVOCATORIA DEL PROGRAMA DE BECAS NACIONALES PARA LA EDUCACION SUPERIOR MANUTENCION CON UN ENFOQUE DE GENERO.
UNIDAD DE MEDIDA:	241	CONVOCATORIA

	ENE	FEB	MAR	ABR	MAY	JUN
PROGRAMADO	0.00	0.00	0.00	0.00	0.00	0.00
REALIZADO	0	0	0	0	0	0
	JUL	AGO	SEP	OCT	NOV	DIC
PROGRAMADO	0.00	0.00	1.00	0.00	0.00	0.00
REALIZADO	0	0	1	0	0	0

JUSTIFICACIÓN DEL RESPONSABLE DE LA INFORMACIÓN	
NO EXISTE ACTIVIDAD PROGRAMADA PARA ESTE TRIMESTRE	

ACTIVIDAD:	CLAVE	DESCRIPCIÓN
	2	REALIZAR 2 GESTIONES ANTE LAS INSTANCIAS COMPETENTES PARA QUE AUTORIZEN LOS RECURSOS PRESUPUESTALES PARA ATENDER EL PROGRAMA.
UNIDAD DE MEDIDA:	102	GESTION

	ENE	FEB	MAR	ABR	MAY	JUN
PROGRAMADO	0.00	0.00	1.00	0.00	0.00	1.00
REALIZADO	0	1	1	0	0	1
	JUL	AGO	SEP	OCT	NOV	DIC
PROGRAMADO	0.00	0.00	0.00	0.00	0.00	0.00
REALIZADO	0	0	0	0	0	0

JUSTIFICACIÓN DEL RESPONSABLE DE LA INFORMACIÓN
NO EXISTE ACTIVIDAD PROGRAMADA PARA ESTE TRIMESTRE

ACTIVIDAD:	3	REALIZAR 9 INSTRUCCIONES DE PAGO DE BECAS DE ACUERDO A LO AUTORIZADO POR EL COMITÉ TÉCNICO
UNIDAD DE MEDIDA:	102	GESTION

	ENE	FEB	MAR	ABR	MAY	JUN
PROGRAMADO	0.00	0.00	0.00	0.00	0.00	0.00
REALIZADO	0	0	0	0	0	0
	JUL	AGO	SEP	OCT	NOV	DIC
PROGRAMADO	7.00	1.00	0.00	0.00	1.00	0.00
REALIZADO	7	1	0	1	0	0

JUSTIFICACIÓN DEL RESPONSABLE DE LA INFORMACIÓN
EN EL MES DE OCTUBRE, EL COMITÉ TÉCNICO DEL FIDEICOMISO AUTORIZA EL PAGO ÚNICO DE LA BECA MANUTENCIÓN Y APOYA TU TRANSPORTE 2018, REMITIENDO LA INSTRUCCIÓN A LA INSTITUCIÓN BANCARIA EN EL MISMO MES.

Imprimir

PUEBLA: ACCIONES QUE TRANSFORMAN



Sistema Estatal de Evaluación - SEE

Secretaría de la Contraloría
Coordinación General de Contraloría Social, Participación y Evaluación
 Dirección de Participación y Evaluación

Inicio Programa Presupuestal Administración Salir

Consulta de Avances Indicadores

Periodo de Consulta: Cuarto Trimestre

INSTITUCIÓN	181	FIDEICOMISO DEL PROGRAMA DE BECAS NACIONALES PARA LA EDUCACION SUPERIOR MANUTENCION
UNIDAD RESPONSABLE	OPNB	FIDEICOMISO DEL PROGRAMA DE BECAS NACIONALES PARA LA EDUCACION SUPERIOR MANUTENCION
GRUPO FUNCIONAL	2	DESARROLLO SOCIAL
FUNCIÓN	5	EDUCACION
SUBFUNCIÓN	03	EDUCACION SUPERIOR
ACTIVIDAD INSTITUCIONAL	201	PROMOVER LA APLICACION DE POLITICAS PUBLICAS SECTORIALES
PROGRAMA PRESUPUESTARIO:	S083	PROGRAMA DE BECAS NACIONALES PARA LA EDUCACION SUPERIOR MANUTENCION
COMPONENTE:	1	BECAS A ESTUDIANTES DE EDUCACION SUPERIOR DE LAS 48 INSTITUCIONES PUBLICAS DEL ESTADO PARTICIPANTES. EN CADA CICLO ESCOLAR OTORGADAS.

Indicadores

	CLAVE	DESCRIPCIÓN
INDICADOR:	1	BECAS OTORGADAS EN CADA CICLO ESCOLAR A ESTUDIANTES DE LAS 49 INSTITUCIONES DE EDUCACION SUPERIOR PARTICIPANTES EN EL ESTADO.
UNIDAD DE MEDIDA:	231	BECA
TIPO INDICADOR:	1	ESTRATÉGICO
TIPO FORMULA:	7	OTRAS - 0
COMPORTAMIENTO:	4	NOMINAL

VARIABLES					
	CLAVE	DESCRIPCIÓN		CLAVE	DESCRIPCIÓN
VARIABLE	1	NUMERO DE BECAS OTORGADAS EN EL AÑO 2018.	VARIABLE	2	POR LA NATURALEZA DEL TIPO DE VALOR DE ESTE INDICADOR, SOLO CUENTA CON 1 VARIABLE, YA QUE ES ABSOLUTO.
UNIDAD DE MEDIDA:	231	BECA	UNIDAD DE MEDIDA:	231	BECA
TIPO ACUMULADO:	1	Acumulado	TIPO ACUMULADO:	0	Constante

PROGRAMADO						
	ENE	FEB	MAR	ABR	MAY	JUN
VARIABLE 1	0.00	0.00	0.00	0.00	0.00	0.00
VARIABLE 2	0.00	0.00	0.00	0.00	0.00	0.00
	0	0	0	0	0	0
	JUL	AGO	SEP	OCT	NOV	DIC
VARIABLE 1	0.00	0.00	0.00	8,200.00	0.00	0.00
VARIABLE 2	0.00	0.00	0.00	0.00	0.00	0.00
	0	0	0	0	0	0

REPORTADO						
	ENE	FEB	MAR	ABR	MAY	JUN
VARIABLE 1	0	0	0	0	0	0
VARIABLE 2	0	0	0	0	0	0
	0	0	0	0	0	0

	JUL	AGO	SEP	OCT	NOV	DIC
VARIABLE 1	0	0	0	8200	0	0
VARIABLE 2	0	0	0	0	0	0
	0	0	0	0	0	0

JUSTIFICACIÓN DEL RESPONSABLE DE LA INFORMACIÓN

DE ACUERDO AL CALENDARIO ESTABLECIDO EN LA CONVOCATORIA, EN EL MES DE OCTUBRE EL PADRÓN DE BENEFICIARIOS FUE AUTORIZADO POR EL COMITÉ TÉCNICO DEL FIDEICOMISO Y POR LA COORDINACIÓN NACIONAL DE BECAS DE EDUCACIÓN SUPERIOR, MISMO QUE FUE PUBLICADO EN LOS PORTALES OFICIALES ASÍ COMO EN CADA UNA DE LAS IPES PARTICIPANTES.

Imprimir

PUEBLA: ACCIONES QUE TRANSFORMAN

Dirección de Participación y Evaluación

Inicio Programa Presupuestal Administración Salir

Captura Presupuesto: FEDERAL

Periodo: OCTUBRE



PRESUPUESTO ANUAL AUTORIZADO Y PUBLICADO EN LA LEY DE EGRESOS PARA EL EJERCICIO FISCAL 2018
ANUAL : \$ 0.00

Ejercicio del Presupuesto			
PROGRAMA PRESUPUESTARIO	AMPLIACIONES	REDUCCIONES	DEVENGADO
1	0	0	0

COMPORTAMIENTO DEL PRESUPUESTO			
PROGRAMA PRESUPUESTARIO	AMPLIACIONES	REDUCCIONES	DEVENGADO
X 1	\$ 0.00	\$ 0.00	\$ 10,050,280.00
TOTAL	\$ 0.00	\$ 0.00	\$ 10,050,280.00

COMENTARIOS GUARDADOS: EN EL MES DE OCTUBRE SE REALIZA EL PAGO A 2,121 BENEFICIARIOS DE LA BECA MANUTENCIÓN Y A 1,985 BENEFICIARIOS DE LA BECA COMPLEMENTARIA APOYA TU TRANSPORTE QUE REPORTARON OPORTUNAMENTE SU CUENTA BANCARIA, EL IMPORTE CORRESPONDE AL PAGO ÚNICO DEL PERIODO SEPTIEMBRE A DICIEMBRE DE 2018.

DESCRIBA BREVEMENTE CUAL FUE EL COMPORTAMIENTO GENERAL DEL PRESUPUESTO FEDERAL EN EL MES DE OCTUBRE

EN EL MES DE OCTUBRE SE REALIZA EL PAGO A 2,121 BENEFICIARIOS DE LA BECA MANUTENCIÓN Y A 1,985 BENEFICIARIOS DE LA BECA COMPLEMENTARIA APOYA TU TRANSPORTE QUE REPORTARON OPORTUNAMENTE SU CUENTA BANCARIA, EL IMPORTE CORRESPONDE AL PAGO ÚNICO DEL PERIODO SEPTIEMBRE A

Inicio | Programa Presupuestal | Administración | Salir

Captura Presupuesto: FEDERAL

Periodo: NOVIEMBRE



PRESUPUESTO ANUAL AUTORIZADO Y PUBLICADO EN LA LEY DE EGRESOS PARA EL EJERCICIO FISCAL 2018
 ANUAL : \$ 0 00

Ejercicio del Presupuesto				Guardar
PROGRAMA PRESUPUESTARIO	AMPLIACIONES	REDUCCIONES	DEVENGADO	
<input type="text" value="v"/>	<input type="text" value="0"/>	<input type="text" value="0"/>	<input type="text" value="0"/>	

COMPORTAMIENTO DEL PRESUPUESTO			
PROGRAMA PRESUPUESTARIO	AMPLIACIONES	REDUCCIONES	DEVENGADO
X	\$ 0.00	\$ 0.00	\$ 0.00
TOTAL	\$ 0.00	\$ 0.00	\$ 0.00
COMENTARIOS GUARDADOS: EN EL MES DE NOVIEMBRE NO SE REGISTRARON PAGOS.			

DESCRIBA BREVEMENTE CUAL FUE EL COMPORTAMIENTO GENERAL DEL PRESUPUESTO FEDERAL EN EL MES DE NOVIEMBRE	EN EL MES DE NOVIEMBRE NO SE REGISTRARON PAGOS.
<input type="button" value="Guardar Comentario"/>	

Inicio | **Programa Presupuestal** | **Administración** | **Salir**

Captura Presupuesto: FEDERAL

Periodo: **DICIEMBRE**



PRESUPUESTO ANUAL AUTORIZADO Y PUBLICADO EN LA LEY DE EGRESOS PARA EL EJERCICIO FISCAL 2018
ANUAL : \$ 0.00

Ejercicio del Presupuesto				Guardar
PROGRAMA PRESUPUESTARIO	AMPLIACIONES	REDUCCIONES	DEVENGADO	
<input type="text" value="1"/>	<input type="text" value="0"/>	<input type="text" value="0"/>	<input type="text" value="0"/>	

COMPORTAMIENTO DEL PRESUPUESTO			
PROGRAMA PRESUPUESTARIO	AMPLIACIONES	REDUCCIONES	DEVENGADO
X 1	\$ 0.00	\$ 0.00	\$ 0.00
TOTAL	\$ 0.00	\$ 0.00	\$ 0.00
COMENTARIOS GUARDADOS: EN EL MES DE DICIEMBRE NO SE REGISTRARON PAGOS.			

DESCRIBA BREVEMENTE CUAL FUE EL COMPORTAMIENTO GENERAL DEL PRESUPUESTO FEDERAL EN EL MES DE DICIEMBRE

EN EL MES DE DICIEMBRE NO SE REGISTRARON PAGOS.

Guardar Comentario

Inicio | Programa Presupuestal | Administración | Salir

Captura Presupuesto: ESTATAL

Periodo: OCTUBRE



PRESUPUESTO ANUAL AUTORIZADO Y PUBLICADO EN LA LEY DE EGRESOS PARA EL EJERCICIO FISCAL 2018
ANUAL : \$ 0.00

Ejercicio del Presupuesto			
PROGRAMA PRESUPUESTARIO	AMPLIACIONES	REDUCCIONES	DEVENGADO
1	0	0	0

COMPORTAMIENTO DEL PRESUPUESTO			
PROGRAMA PRESUPUESTARIO	AMPLIACIONES	REDUCCIONES	DEVENGADO
X	\$ 0.00	\$ 0.00	\$ 20,157,320.00
TOTAL	\$ 0.00	\$ 0.00	\$ 20,157,320.00

COMENTARIOS GUARDADOS: EN EL MES DE OCTUBRE SE REALIZA EL PAGO A 8,121 BENEFICIARIOS DE LA BECA MANUTENCIÓN Y A 1,985 BENEFICIARIOS DE LA BECA COMPLEMENTARIA APOYA TU TRANSPORTE QUE REPORTARON OPORTUNAMENTE SU CUENTA BANCARIA, EL IMPORTE CORRESPONDE AL PAGO ÚNICO DEL PERIODO SEPTIEMBRE A DICIEMBRE DE 2018.

DESCRIBA BREVEMENTE CUAL FUE EL COMPORTAMIENTO GENERAL DEL PRESUPUESTO ESTATAL EN EL MES DE OCTUBRE.	EN EL MES DE OCTUBRE SE REALIZA EL PAGO A 8,121 BENEFICIARIOS DE LA BECA MANUTENCIÓN Y A 1,985 BENEFICIARIOS DE LA BECA COMPLEMENTARIA APOYA TU TRANSPORTE QUE REPORTARON OPORTUNAMENTE SU CUENTA BANCARIA, EL IMPORTE CORRESPONDE AL PAGO ÚNICO DEL PERIODO SEPTIEMBRE A DICIEMBRE DE 2018.
<input type="button" value="Guardar Comentario"/>	

Inicio Programa Presupuestal Administración Salir

Captura Presupuesto: ESTATAL



Periodo: NOVIEMBRE

PRESUPUESTO ANUAL AUTORIZADO Y PUBLICADO EN LA LEY DE EGRESOS PARA EL EJERCICIO FISCAL 2018

ANUAL : \$ 0.00

Ejercicio del Presupuesto				Guardar
PROGRAMA PRESUPUESTARIO	AMPLIACIONES	REDUCCIONES	DEVENGADO	
<input type="text" value="1"/>	<input type="text" value="0"/>	<input type="text" value="0"/>	<input type="text" value="0"/>	

COMPORTAMIENTO DEL PRESUPUESTO			
PROGRAMA PRESUPUESTARIO	AMPLIACIONES	REDUCCIONES	DEVENGADO
X	\$ 0.00	\$ 0.00	\$ 0.00
TOTAL	\$ 0.00	\$ 0.00	\$ 0.00
COMENTARIOS GUARDADOS:	No ha reportado comentarios		

DESCRIBA BREVEMENTE CUAL FUE EL COMPORTAMIENTO GENERAL DEL PRESUPUESTO ESTATAL EN EL MES DE NOVIEMBRE	EN EL MES DE NOVIEMBRE NO SE REGISTRARON PAGOS.
<input type="button" value="Guardar Comentario"/>	

Inicio Programa Presupuestal Administración Salir

Captura Presupuesto: ESTATAL

Periodo: DICIEMBRE



PRESUPUESTO ANUAL AUTORIZADO Y PUBLICADO EN LA LEY DE EGRESOS PARA EL EJERCICIO FISCAL 2018

ANUAL : \$ 0.00

Ejercicio del Presupuesto

PROGRAMA PRESUPUESTARIO	AMPLIACIONES	REDUCCIONES	DEVENGADO	Guardar
1	0	0	0	

COMPORTAMIENTO DEL PRESUPUESTO

PROGRAMA PRESUPUESTARIO	AMPLIACIONES	REDUCCIONES	DEVENGADO
X 1	\$ 0.00	\$ 0.00	\$ 0.00
TOTAL	\$ 0.00	\$ 0.00	\$ 0.00

COMENTARIOS GUARDADOS: EN EL MES DE DICIEMBRE NO SE REGISTRARON PAGOS.

DESCRIBA BREVEMENTE CUAL FUE EL COMPORTAMIENTO GENERAL DEL PRESUPUESTO ESTATAL EN EL MES DE DICIEMBRE

EN EL MES DE DICIEMBRE NO SE REGISTRARON PAGOS.


Guardar Comentario

**GOBIERNO DEL ESTADO DE PUEBLA
AVANCE DE INDICADORES PARA RESULTADOS**

FIDEICOMISO DEL PROGRAMA DE BECAS NACIONALES PARA LA EDUCACION SUPERIOR MANUTENCION

PERIODO: ENERO - DICIEMBRE DE 2018

PP	Indicadores para resultados					Metas				Presupuesto (Miles de Pesos)					
	Programa Presupuestario / Indicador	Nivel	Tipo	Dimensión a Medir	Unidad de Medida	Aprobada	Modificada	Alcanzada	Porcentaje de Cumplimiento		Aprobado	Modificado	Devengado	Porcentaje de Ejercicio	
									Alc. / Aprob.	Alc. / Modif.				Dev / Aprob.	Dev / Modif.
3063	PROGRAMA DE BECAS NACIONALES PARA LA EDUCACION SUPERIOR MANUTENCION										0.0	0.0	0.0	0%	3%
	PORCENTAJE DE COBERTURA DE BECAS	FIN	ESTRATEGICO	EFICACIA	PORCENTAJE	58.57	58.57	58.57	100.00%	100.00%					
	PORCENTAJE DE BENEFICIARIOS DEL PROGRAMA DE BECAS NACIONALES PARA LA EDUCACION SUPERIOR MANUTENCION	PROPOSITO	ESTRATEGICO	EFICACIA	PORCENTAJE	77.00	77.00	77.00	100.00%	100.00%					
	BECAS OTORGADAS EN CADA CICLO ESCOLAR A ESTUDIANTES DE LAS 19 INSTITUCIONES DE EDUCACION SUPERIOR PARTICIPANTES EN EL ESTADOC	COMPONENTE	ESTRATEGICO	EFICACIA	BECA	8,200.00	8,200.00	8,200.00	100.00%	100.00%					



GOBIERNO DEL ESTADO DE PUEBLA
 SECRETARÍA DE EDUCACIÓN PÚBLICA
 SUBSECRETARÍA DE EDUCACIÓN SUPERIOR
 SEP 003 Titular de la Institución
 (Nombre y Firma)

Director Administrativo
 (Nombre y Firma)

Enlace Directivo
 (Nombre y Firma)