

**RECIBO**  
 201817455



ENTE FISCALIZADO: Paraestatal AÑO: 2018  
 RECIBIMOS DEL C. Lic. Ignacio Alvizar Linares  
 CARGO: Secretario Ejecutivo del Comité Técnico  
 PROCEDENCIA: 90/86 Fideicomiso del Programa de Becas Nacionales para la Educación Superior  
Manutención

**DESCRIPCIÓN DE LA DOCUMENTACIÓN:**

TIPO DE DOCUMENTO	AÑO	MES	MEDIOS DE ALMACENAMIENTO	NÚMERO DE LEGAJOS (Documentación Comprobatoria)
30 Estados Financieros	2018	Septiembre		

**Observaciones :**

CUATRO VECES HEROICA PUEBLA DE ZARAGOZA, 08 DE OCTUBRE DE 2018

Módulo: 14 *Paraestatales*

Recibido en: *Oficinas A.S.P.*



SECRETARÍA DE  
EDUCACIÓN PÚBLICA  
GOBIERNO DE PROGRESO

OFICIO: SEP-1-SE/683/18.

ASUNTO: Entrega Estados Financieros de Septiembre 2018.

"Cuatro veces Heroica Puebla de Zaragoza", a 08 de octubre de 2018.

**DAVID VILLANUEVA LOMELI**  
AUDITOR SUPERIOR DEL ESTADO DE PUEBLA  
P R E S E N T E .

Por medio del presente me permito enviar los Estados Financieros del mes de septiembre 2018, correspondientes al Fideicomiso del Programa de Becas Nacionales para la Educación Superior Manutención clave 90-86.

Sin otro particular, aprovecho la oportunidad para enviarle un cordial saludo.



GOBIERNO DEL ESTADO DE PUEBLA  
SECRETARÍA DE EDUCACIÓN PÚBLICA  
IGNACIO ALVIZAR LINARES

SECRETARIO DE EDUCACIÓN PÚBLICA Y SECRETARIO EJECUTIVO DEL  
FIDEICOMISO DEL PROGRAMA DE BECAS NACIONALES PARA LA EDUCACIÓN  
SUPERIOR MANUTENCIÓN

C.c.p. Archivo.

Estado de Situación Financiera  
Al 30 de Septiembre de 2018 y 2017  
(Pesos)

Ente Público:

FIDEICOMISO DEL PROGRAMA DE BECAS NACIONALES PARA LA EDUCACIÓN SUPERIOR MANUTENCIÓN

CONCEPTO	Año		CONCEPTO	Año	
	2018	2017		2018	2017
<b>ACTIVO</b>			<b>PASIVO</b>		
<i>Activo Circulante</i>			<i>Pasivo Circulante</i>		
Efectivo y Equivalentes	30,878,932	20,932,873	Cuentas por Pagar a Corto Plazo	54,949	0
Derechos a Recibir Efectivo o Equivalentes	0	0	Documentos por Pagar a Corto Plazo	0	0
Derechos a Recibir Bienes o Servicios	0	0	Porción a Corto Plazo de la Deuda Pública a Largo Plazo	0	0
Inventarios	0	0	Títulos y Valores a Corto Plazo	0	0
Almacenes	0	0	Pasivos Diferidos a Corto Plazo	0	0
Estimación por Pérdida o Deterioro de Activos Circulantes	0	0	Fondos y Bienes de Terceros en Garantía y/o Administración a Corto Plazo	0	0
Otros Activos Circulantes	0	0	Provisiones a Corto Plazo	0	0
			Otros Pasivos a Corto Plazo	0	0
<b>Total de Activos Circulantes</b>	<b>30,878,932</b>	<b>20,932,873</b>	<b>Total de Pasivos Circulantes</b>	<b>54,949</b>	<b>0</b>
<i>Activo No Circulante</i>			<i>Pasivo No Circulante</i>		
Inversiones Financieras a Largo Plazo	0	0	Cuentas por Pagar a Largo Plazo	0	0
Derechos a Recibir Efectivo o Equivalentes a Largo Plazo	0	0	Documentos por Pagar a Largo Plazo	0	0
Bienes Inmuebles, Infraestructura y Construcciones en Proceso	0	0	Deuda Pública a Largo Plazo	0	0
Bienes Muebles	98,043	98,043	Pasivos Diferidos a Largo Plazo	0	0
Activos Intangibles	0	0	Fondos y Bienes de Terceros en Garantía y/o en Administración a Largo Plazo	0	0
Depreciación, Deterioro y Amortización Acumulada de Bienes	-11,000	-8,000	Provisiones a Largo Plazo	0	0
Activos Diferidos	0	0			
Estimación por Pérdida o Deterioro de Activos no Circulantes	0	0	<b>Total de Pasivos No Circulantes</b>	<b>0</b>	<b>0</b>
Otros Activos no Circulantes	0	0	<b>Total del Pasivo</b>	<b>54,949</b>	<b>0</b>
<b>Total de Activos No Circulantes</b>	<b>87,043</b>	<b>90,043</b>	<b>HACIENDA PÚBLICA/ PATRIMONIO</b>		
<b>Total del Activo</b>	<b>30,965,975</b>	<b>21,022,916</b>	<i>Hacienda Pública/Patrimonio Contribuido</i>	86,043	86,043
			Aportaciones	86,043	86,043
			Donaciones de Capital	0	0
			Actualización de la Hacienda Pública / Patrimonio	0	0
			<b>Hacienda Pública/Patrimonio Generado</b>	<b>30,824,983</b>	<b>20,936,873</b>
			Resultados del Ejercicio (Ahorro / Desahorro)	9,888,111	13,962,748
			Resultados de Ejercicios Anteriores	20,936,873	6,974,125
			Revalúos	0	0
			Reservas	0	0
			Rectificaciones de Resultados de Ejercicios Anteriores	0	0
			<b>Exceso o Insuficiencia en la Actualización de la Hacienda Pública/Patrimonio</b>	<b>0</b>	<b>0</b>
			Resultado por Posición Monetaria	0	0
			Resultado por Tenencia de Activos no Monetarios	0	0
			<b>Total Hacienda Pública/ Patrimonio</b>	<b>30,911,027</b>	<b>21,022,916</b>
			<b>Total del Pasivo y Hacienda Pública / Patrimonio</b>	<b>30,965,975</b>	<b>21,022,916</b>



Bajo protesta de no culpabilidad declaramos que los Estados financieros y sus Notas son razonablemente correctos y responsabilidad del emisor

**GOBIERNO DEL ESTADO DE BUEBLA**  
**SECRETARÍA DE EDUCACIÓN PÚBLICA**

Lic. Ignacio Alvariz Aráez  
Secretario Ejecutivo del Fideicomiso

C.P. José Gerardo Notario  
Representante NDA Contadores Públicos S.C

Estado de Variación en la Hacienda Pública  
Del 1 de Enero al 30 de Septiembre de 2018  
(pesos)

Ente Público: FIDEICOMISO DEL PROGRAMA DE BECAS NACIONALES PARA LA EDUCACIÓN SUPERIOR MANUTENCIÓN

Concepto	Hacienda Pública/Patrimonio Contribuido	Hacienda Pública/Patrimonio Generado de Ejercicios Anteriores	Hacienda Pública/Patrimonio Generado del Ejercicio	Exceso o Insuficiencia en la Actualización de la Hacienda Pública / Patrimonio	TOTAL
<b>HACIENDA PÚBLICA/PATRIMONIO CONTRIBUIDO NETO 2017</b>	<b>86,043</b>				<b>86,043</b>
Aportaciones	86,043				86,043
Donaciones de Capital	0				0
Actualización de la Hacienda Pública/Patrimonio	0				0
<b>HACIENDA PÚBLICA / PATRIMONIO GENERADO NETO 2017</b>		<b>6,974,125</b>	<b>13,962,748</b>		<b>20,936,873</b>
Resultados del Ejercicio (Ahorro/Desahorro)			13,962,748		13,962,748
Resultados de Ejercicios Anteriores		6,974,125			6,974,125
Revalúos		0		0	0
Reservas		0			0
Rectificaciones de Resultados de Ejercicios Anteriores		0			0
<b>EXCESO O INSUFICIENCIA EN LA ACTUALIZACIÓN DE LA HACIENDA PÚBLICA/ PATRIMONIO NETO 2017</b>				<b>0</b>	<b>0</b>
Resultado por Posición Monetaria				0	0
Resultado por Tenencia de Activos no Monetarios				0	0
<b>HACIENDA PÚBLICA / PATRIMONIO NETO FINAL 2017</b>	<b>86,043</b>	<b>6,974,125</b>	<b>13,962,748</b>	<b>0</b>	<b>21,022,916</b>
<b>CAMBIOS EN LA HACIENDA PÚBLICA/PATRIMONIO CONTRIBUIDO NETO 2018</b>	<b>0</b>				<b>0</b>
Aportaciones	0				0
Donaciones de Capital	0				0
Actualización de la Hacienda Pública/Patrimonio	0				0
<b>VARIACIONES DE LA HACIENDA PÚBLICA / PATRIMONIO GENERADO NETO 2018</b>		<b>13,962,748</b>	<b>-4,074,637</b>		<b>9,888,111</b>
Resultados del Ejercicio (Ahorro/Desahorro)			9,888,111		9,888,111
Resultados de Ejercicios Anteriores		13,962,748	-13,962,748		0
Revalúos		0	0	0	0
Reservas		0	0		0
Rectificaciones de Resultados de Ejercicios Anteriores			0		0
<b>CAMBIOS EN EL EXCESO O INSUFICIENCIA EN LA ACTUALIZACIÓN DE LA HACIENDA PÚBLICA/ PATRIMONIO NETO 2018</b>				<b>0</b>	<b>0</b>
Resultado por Posición Monetaria				0	0
Resultado por Tenencia de Activos no Monetarios				0	0
<b>HACIENDA PÚBLICA / PATRIMONIO NETO FINAL 2018</b>	<b>86,043</b>	<b>20,936,873</b>	<b>9,888,111</b>	<b>0</b>	<b>30,911,027</b>

Bajo protesta de decir verdad declaramos que los Estados Financieros y sus Notas son razonablemente correctos y responsabilidad del emisor

**GOBIERNO DEL ESTADO DE PUEBLA**  
**SECRETARÍA DE EDUCACIÓN PÚBLICA**

Lic. Ignacio Alvarado Linares

Secretario Ejecutivo del Fideicomiso

C.P.C. José Gerardo Notario

Representante NDA Contadores Públicos S.C

## Estado de Cambios en la Situación Financiera

Del 1 de Enero al 30 de Septiembre de 2018

(Pesos)

Ente Público: FIDEICOMISO DEL PROGRAMA DE BECAS NACIONALES PARA LA EDUCACIÓN SUPERIOR MANUTENCIÓN

Concepto	Origen	Aplicación
<b>ACTIVO</b>	<b>3,000</b>	<b>9,946,059</b>
<b>Activo Circulante</b>	<b>0</b>	<b>9,946,059</b>
Efectivo y Equivalentes	0	9,946,059
Derechos a Recibir Efectivo o Equivalentes	0	0
Derechos a Recibir Bienes o Servicios	0	0
Inventarios	0	0
Almacenes	0	0
Estimación por Pérdida o Deterioro de Activos Circulantes	0	0
Otros Activos Circulantes	0	0
<b>Activo No Circulante</b>	<b>3,000</b>	<b>0</b>
Inversiones Financieras a Largo Plazo	0	0
Derechos a Recibir Efectivo o Equivalentes a Largo Plazo	0	0
Bienes Inmuebles, Infraestructura y Construcciones en Proceso	0	0
Bienes Muebles	0	0
Activos Intangibles	0	0
Depreciación, Deterioro y Amortización Acumulada de Bienes	3,000	0
Activos Diferidos	0	0
Estimación por Pérdida o Deterioro de Activos no Circulantes	0	0
Otros Activos no Circulantes	0	0
<b>PASIVO</b>	<b>54,949</b>	<b>0</b>
<b>Pasivo Circulante</b>	<b>54,949</b>	<b>0</b>
Cuentas por Pagar a Corto Plazo	54,949	0
Documentos por Pagar a Corto Plazo	0	0
Porción a Corto Plazo de la Deuda Pública a Largo Plazo	0	0
Títulos y Valores a Corto Plazo	0	0
Pasivos Diferidos a Corto Plazo	0	0
Fondos y Bienes de Terceros en Garantía y/o Administración a Corto Plazo	0	0
Provisiones a Corto Plazo	0	0
Otros Pasivos a Corto Plazo	0	0
<b>Pasivo No Circulante</b>	<b>0</b>	<b>0</b>
Cuentas por Pagar a Largo Plazo	0	0
Documentos por Pagar a Largo Plazo	0	0
Deuda Pública a Largo Plazo	0	0
Pasivos Diferidos a Largo Plazo	0	0
Fondos y Bienes de Terceros en Garantía y/o en Administración a Largo Plazo	0	0
Provisiones a Largo Plazo	0	0
<b>HACIENDA PÚBLICA/ PATRIMONIO</b>	<b>13,962,748</b>	<b>4,074,637</b>
Hacienda Pública/Patrimonio Contribuido	0	0
Aportaciones	0	0
Donaciones de Capital	0	0
Actualización de la Hacienda Pública / Patrimonio	0	0
<b>Hacienda Pública/Patrimonio Generado</b>	<b>13,962,748</b>	<b>4,074,637</b>
Resultados del Ejercicio (Ahorro / Desahorro)	0	4,074,637
Resultados de Ejercicios Anteriores	13,962,748	0
Revalúos	0	0
Reservas	0	0
Rectificaciones de Resultados de Ejercicios Anteriores	0	0
<b>Exceso o Insuficiencia en la Actualización de la Hacienda Pública/Patrimonio</b>	<b>0</b>	<b>0</b>
Resultados de Ejercicios Anteriores Monetarios	0	0
Resultados de Ejercicios Anteriores no Monetarios	0	0

Bajo protesta de decir verdad declaramos que los Estados Financieros y sus Notas son razonablemente correctos y responsabilidad del emisor

**GOBIERNO DEL ESTADO DE PUEBLA**  
**SECRETARÍA DE EDUCACIÓN PÚBLICA**

Lic. Ignacio Alvizar Linares  
 Secretario Ejecutivo del Fideicomiso

C.P. José Gerardo Notario  
 Representante NDA Contadores Públicos S.C

a) NOTAS DE DESGLOSE

I) NOTAS AL ESTADO DE SITUACIÓN FINANCIERA

Activo

• Efectivo y Equivalentes

A continuación se relacionan las cuentas que integran el rubro de efectivo y equivalentes:

Concepto	2018	2017
BANCOS/TESORERÍA	\$ 20,868,425.56	\$ 20,932,870.10
INVERSIONES TEMPORALES (HASTA 3 MESES)	\$ 10,010,506.26	\$ 2.58
FONDOS CON AFECTACIÓN ESPECÍFICA	\$ 0.00	\$ 0.00
<b>Suma</b>	<b>\$ 30,878,931.82</b>	<b>\$ 20,932,872.68</b>

**Bancos/Tesorería**

Representa el monto de efectivo disponible propiedad del Fideicomiso, en instituciones bancarias, su importe se integra por:

Banco	Importe
Bancomer Subcta. 1 34736-9	\$ 111.38
Bancomer Subcta. 2 34736-9	\$ 0.00
Bancomer Subcta. 6 34736-9	\$ 3,950.22
Cuenta Productiva Federal #0196835678	\$ 15,857.11
Cuenta Productiva Estatal #0196835767	\$ 20,803,442.16
Cuenta Productiva Glos Operación #0196835872	\$ 45,064.69
<b>Suma</b>	<b>\$ 20,868,425.56</b>

**Inversiones Temporales**

Representa el monto de efectivo invertido por el Fideicomiso, la cual se efectúa a plazos que van de inversión a la vista hasta 90 días, su importe se integra por:

Banco	Importe
BONO M	\$ 10,010,503.77
	\$ 0.00
	\$ 0.00
	\$ 0.00
	\$ 0.00
<b>Suma</b>	<b>\$ 10,010,503.77</b>

**Fondos con Afectación Específica**

Representan el monto de los fondos con afectación específica que deben financiar determinados gastos o actividades.

Banco	Importe
NO APLICA	\$ 0.00
	\$ 0.00
<b>Suma</b>	<b>\$ -</b>

• Derechos a recibir Efectivo y Equivalentes y Bienes o Servicios a Recibir

Concepto	2018	2017
CUENTAS POR COBRAR A CORTO PLAZO	\$ 0.00	\$ 0.00
DEUDORES DIVERSOS POR COBRAR A CORTO PLAZO	\$ 0.00	\$ 0.00
OTROS DERECHOS A RECIBIR EFECTIVO O EQUIVALENTES A CORTO PLAZO	\$ 0.00	\$ 0.00
<b>Suma</b>	<b>\$ -</b>	<b>\$ -</b>

Las Cuentas por Cobrar a Corto Plazo se integran por:

Concepto	2018	2018%
NO APLICA		0%
		0%
		0%
		0%
<b>Suma</b>	<b>\$ -</b>	<b>0%</b>

**Deudores Diversos por Cobrar a Corto Plazo**

Representa el monto de los derechos de cobro a favor del ente público por gastos por comprobar, principalmente relacionados con viáticos.

**Otros Derechos a recibir Efectivo y Equivalentes a Corto Plazo**

Representan los derechos de cobro originados en el desarrollo de las actividades del ente público, de los cuales se espera recibir una contraprestación representada en recursos, bienes o servicios; en un plazo menor o igual a doce meses, no incluidos en las cuentas anteriores.

NO SE CUENTA CON INFORMACIÓN A DECLARAR DURANTE EL PERIODO.

• Bienes Disponibles para su Transformación o Consumo (inventarios)

NO SE CUENTA CON INFORMACIÓN A DECLARAR DURANTE EL PERIODO.

• Inversiones Financieras

NO SE CUENTA CON INFORMACIÓN A DECLARAR DURANTE EL PERIODO.

• Bienes Muebles, Inmuebles e Intangibles

Bienes Inmuebles, Infraestructura y Construcciones en Proceso

Se integra de la siguiente manera:

Concepto	2018	2017
TERRENOS		
OTROS BIENES INMUEBLES		
<b>Subtotal BIENES INMUEBLES, INFRAESTRUCTURA Y CONSTRUCCIONES EN PROCESO</b>	-	-

**Bienes Muebles, Intangibles y Depreciaciones**

Se integra de la siguiente manera:

Concepto								2018	2017
<b>MOBILIARIO Y EQUIPO DE ADMINISTRACIÓN</b>								\$ 98,043.10	\$ 98,043.10
El cual se integra de la siguiente manera:									
CONS.	IDENTIFICADOR DE MOBILIARIO ESTATAL (IME)	DESCRIPCION DEL BIEN	MARCA	COLOR	SERIE	ESTADO FISICO	COSTO DE ADQUISICIÓN		
1	000004	CPU HP COMPAQ ELITE 8200 (LK590LT)	HEWLETT PACKARD	NEGRO	MXL122166R	BUENO	\$ 10,861.21		
2	000005	CPU HP COMPAQ ELITE 8200 (LK590LT)	HEWLETT PACKARD	NEGRO	MXL122165S	BUENO	\$ 10,861.21		
3	000006	CPU HP COMPAQ ELITE 8200 (LK590LT)	HEWLETT PACKARD	NEGRO	MXL122165N	BUENO	\$ 10,861.21		
4	000007	CPU HP COMPAQ ELITE 8200 (LK590LT)	HEWLETT PACKARD	NEGRO	MXL122166M	BUENO	\$ 10,861.21		
5	000008	CPU HP COMPAQ ELITE 8200 (LK590LT)	HEWLETT PACKARD	NEGRO	MXL122165D	BUENO	\$ 10,861.21		
6	000009	MONITOR LCD HP 19" WIDESCREEN	HEWLETT PACKARD	NEGRO	3CQ1170LXD	BUENO	\$ 2,500.00		
7	000010	MONITOR LCD HP 19" WIDESCREEN	HEWLETT PACKARD	NEGRO	3CQ1201KHF	BUENO	\$ 2,500.00		
8	000011	MONITOR LCD HP 19" WIDESCREEN	HEWLETT PACKARD	NEGRO	3CQ1170LW0	BUENO	\$ 2,500.00		
9	000012	MONITOR LCD HP 19" WIDESCREEN	HEWLETT PACKARD	NEGRO	3CQ1170LXL	BUENO	\$ 2,500.00		
10	000013	MONITOR LCD HP 19" WIDESCREEN	HEWLETT PACKARD	NEGRO	3CQ1170LYT	BUENO	\$ 2,500.00		
11	000015	VIDEOPROYECTOR EPSON W10	EPSON	NEGRO	NEWF0711464L	BUENO	\$ 9,137.07		
12	000017	LAPTOP HP MODELO PROBOOK4530S	HEWLETT PACKARD	NEGRO	CNU1233MMS	BUENO	\$ 10,100.00		
13	000018	LAPTOP DELL MODELO INSPIRON 15	DELL	ROJO	12862174250	BUENO	\$ 12,000.00		
MOBILIARIO Y EQUIPO EDUCACIONAL Y RECREATIVO								\$ 0.00	\$ 0.00
VEHICULOS Y EQUIPO DE TRANSPORTE								\$ 0.00	\$ 0.00
MAQUINARIA, OTROS EQUIPOS Y HERRAMIENTAS								\$ 0.00	\$ 0.00
<b>Subtotal BIENES MUEBLES</b>								<b>\$ 98,043.10</b>	<b>\$ 98,043.10</b>
SOFTWARE								\$ 0.00	\$ 0.00
LICENCIAS								\$ 0.00	\$ 0.00
<b>Subtotal ACTIVOS INTANGIBLES</b>								<b>\$ -</b>	<b>\$ -</b>
DEPRECIACIÓN ACUMULADA DE BIENES MUEBLES								\$ 10,999.70	\$ 8,000.00
El metodo de depreciación es en base a la vida util del bien, la tasa aplicada es del 3% mensual sobre su valor, todo esto es aplicando los criterios que emite el CONAC.									
<b>Subtotal DEPRECIACIÓN, DETERIORO Y AMORTIZACIÓN ACUMULADA DE BIENES</b>								<b>\$ 10,999.70</b>	<b>\$ 8,000.00</b>
<b>Suma</b>								<b>\$ 109,042.80</b>	<b>\$ 106,043.10</b>

**Activo Diferido**

Se integra de la siguiente manera:

Concepto	2018	2017
NO APLICA	\$ 0.00	\$ 0.00

**Estimaciones y Deterioros**

NO SE CUENTA CON INFORMACIÓN A DECLARAR DURANTE EL PERIODO.

**Otros Activos**

NO SE CUENTA CON INFORMACIÓN A DECLARAR DURANTE EL PERIODO.

**Pasivo**

Este género se compone de dos grupos, el Pasivo Circulante y el Pasivo No Circulante, en éstos inciden pasivos derivados de operaciones por servicios personales, cuentas por pagar por operaciones presupuestarias devengadas y contabilizadas al 30 de septiembre del ejercicio correspondiente; pasivos por obligaciones laborales, a continuación se presenta la integración del pasivo:

Concepto	2018	2017
PASIVO CIRCULANTE	\$ 54,948.70	\$ -
PASIVO NO CIRCULANTE		
<b>Suma de Pasivo</b>	<b>\$ 54,948.70</b>	<b>\$ -</b>

**Pasivo Circulante**

Destacan entre las principales partidas del Pasivo Circulante las siguientes:

Concepto	Importe
SERVICIOS PERSONALES POR PAGAR A CORTO PLAZO	\$ 0.00
RETENCIONES Y CONTRIBUCIONES POR PAGAR A CORTO PLAZO	\$ 0.00
INGRESOS POR CLASIFICAR	\$ 0.00
PROVEEDORES POR PAGAR A CORTO PLAZO	\$ 54,948.70
OTRAS CUENTAS POR PAGAR A CORTO PLAZO	\$ 0.00
<b>Suma PASIVO CIRCULANTE</b>	<b>\$ 54,948.70</b>

**Servicios Personales por Pagar a Corto Plazo**

NO SE CUENTA CON INFORMACIÓN A DECLARAR DURANTE EL PERIODO.

**Retenciones por Pagar a Corto Plazo**

NO SE CUENTA CON INFORMACIÓN A DECLARAR DURANTE EL PERIODO.

**Ingresos por Clasificar a Corto Plazo**

NO SE CUENTA CON INFORMACIÓN A DECLARAR DURANTE EL PERIODO.

**Proveedores por Pagar a Corto Plazo**

Representa los adeudos con proveedores derivados de operaciones del Fideicomiso, con vencimiento menor o igual a doce meses.

• **Pasivo No Circulante**

Destacan entre las principales partidas del Pasivo No Circulante las siguientes:

Concepto	2018
PROVISIÓN PARA CONTINGENCIAS A LARGO PLAZO	NO APLICA
<b>Suma de Pasivos a Largo Plazo</b>	<b>\$ -</b>

**II) NOTAS AL ESTADO DE ACTIVIDADES**

**Ingresos de Gestión**

Concepto	Importe
APORTACION ESTATAL	\$ 40,000,000.00
APORTACION FEDERAL	\$ 40,000,000.00
AMPLIACIÓN PRESUPUESTAL SOLICITADA	\$ 205,000.00
REINTEGRO AL PATRIMONIO RECURSO FEDERAL	\$ 70,555.00
REINTEGRO AL PATRIMONIO RECURSO ESTATAL	\$ 70,555.00
<b>Subtotal Aportaciones</b>	<b>\$ 80,346,110.00</b>
	\$ 0.00
	\$ 0.00
<b>Subtotal Capacitación y Consultoría</b>	<b>\$ -</b>
	\$ 0.00
<b>Subtotal Venta de Publicaciones</b>	<b>\$ -</b>
	\$ 0.00
<b>Subtotal Otros</b>	<b>\$ -</b>
PRODUCTOS FINANCIEROS CUENTA PRODUCTIVA RECURSO FEDERAL	\$ 248,362.20
PRODUCTOS FINANCIEROS CUENTA PRODUCTIVA RECURSO ESTATAL	\$ 220,867.03
PRODUCTOS FINANCIEROS CUENTA PRODUCTIVA GTOS DE OPERACION	\$ 3,330.05
<b>Subtotal Productos Financieros</b>	<b>\$ 472,559.28</b>
<b>Suma</b>	<b>\$ 80,818,669.28</b>

**Gastos y Otras Pérdidas:**

Explicar aquellas cuentas de gastos de funcionamiento, transferencias, subsidios y otras ayudas, participaciones y aportaciones, otros gastos y pérdidas extraordinarias, así como los ingresos y gastos extraordinarios, que en lo individual representen el 10% o más del total de los gastos.

Concepto	Importe
GASTOS DE FUNCIONAMIENTO	\$ 878,516.13
TRANSFERENCIAS, ASIGNACIONES, SUBSIDIOS Y OTRAS AYUDAS	\$ 70,046,043.00
El importe de esta cuenta corresponde al pago de becas a los beneficiarios del programa, el depósito se hace directamente a los alumnos de las siguientes instituciones:	
Instituto Artes Visuales	\$ 53,160.00
BINE	\$ 703,480.00
BUJP	\$ 27,256,345.00
Escuela Normal Superior del Estado	\$ 425,060.00
Instituto de Estudios Superiores del Estado	\$ 549,900.00
Instituto Tecnológico de Puebla	\$ 750,600.00
Instituto Tecnológico de Tecamatlan	\$ 2,008,090.00
Instituto Tecnológico de Tehuacan	\$ 1,139,770.00
Instituto Tecnológico Superior Atlixco	\$ 803,780.00
Instituto Tecnológico Superior Acatlan de Osorio	\$ 1,683,910.00
Instituto Tecnológico Superior Tepexi de Rodríguez	\$ 685,420.00
Instituto Tecnológico Superior Huauchinango	\$ 2,103,940.00
Instituto Tecnológico Libres	\$ 641,600.00
Instituto Tecnológico Superior Ciudad Serdán	\$ 1,222,320.00
Instituto Tecnológico Superior Tepeaca	\$ 480,570.00
Instituto Tecnológico superior San Martín Texmelucan	\$ 980,230.00
Instituto tecnológico Superior Teziutlan	\$ 2,606,310.00
Instituto Tecnológico Superior Zacapoaxtla	\$ 2,530,400.00
Instituto tecnológico Superior de la Sierra Norte	\$ 2,443,670.00
Instituto Jaime Torres Bodet	\$ 215,000.00
Escuela Normal Benito Juárez	\$ 599,800.00
Escuela Normal Darío Rodríguez	\$ 42,000.00
Escuela Normal Fidel Meza	\$ 219,360.00
Escuela Normal Jesús Merino	\$ 166,680.00
Escuela Normal Luis Casarubias	\$ 139,680.00
UPN 211	\$ 477,080.00
UPN 213	\$ 720,400.00
UPN 212	\$ 550,480.00
Universidad Tecnológica Huejotzingo	\$ 2,803,265.00
Universidad Tecnológica Izúcar de Matamoros	\$ 1,355,500.00
Universidad Tecnológica de Puebla	\$ 1,518,860.00
Universidad Tecnológica de Tecamachalco	\$ 1,280,490.00
Universidad Tecnológica Xicotepetec de Juárez	\$ 2,223,410.00
Universidad Politécnica de Puebla	\$ 327,780.00
Universidad Intercultural	\$ 860,780.00
Conservatorio de Música	\$ 113,720.00
Universidad Interserrana Ahuacatlan	\$ 167,280.00
Universidad Interserrana Chilchotla	\$ 1,036,380.00
Escuela Normal Superior Tehuacan	\$ 337,480.00
Instituto Tecnológico Superior Venustiano Carranza	\$ 648,350.00
Universidad Tecnológica Oriental	\$ 1,012,280.00
Instituto Tecnológico Superior Sierra Negra	\$ 1,288,050.00
Universidad Politécnica de Amozoc	\$ 271,400.00
Escuela Normal Superior Federalizada	\$ 257,080.00
Escuela Superior de Ciencias y Humanidades	\$ 101,960.00
Universidad Tecnológica Tehuacan	\$ 1,297,640.00
Instituto Tecnológico Superior Tlaltlauquitepec	\$ 819,760.00
Universidad Politécnica Metropolitana de Puebla	\$ 52,080.00
Universidad Tecnológica Bilingüe Internacional y Sustentable	\$ 73,400.00
Transferencias al resto del Sector Público (devolución productos financieros a la TESOFÉ)	\$ 83.00
PARTICIPACIONES Y APORTACIONES	\$ 0.00
INTERESES, COMISIONES Y OTROS GASTOS DE LA DEUDA PÚBLICA	\$ 0.00
OTROS GASTOS Y PÉRDIDAS EXTRAORDINARIAS	\$ 2,999.70
<b>Suma de GASTOS Y OTRAS PÉRDIDAS</b>	<b>\$ 70,927,558.83</b>

A su vez se presentan aquellos rubros que en forma individual representan el 8.0% o más del total de los gastos:

Concepto	Importe	%
REMUNERACIONES AL PERSONAL DE CARÁCTER PERMANENTE	\$ 0.00	0%



SERVICIOS PROFESIONALES, CIENTÍFICOS Y TÉCNICOS Y OTROS SERVICIOS	\$ 720,906.00	1%
SEGURIDAD SOCIAL	\$ .00	0%

III) NOTAS AL ESTADO DE VARIACIÓN EN LA HACIENDA PÚBLICA

En el periodo que se informa no hubo variaciones al Patrimonio Contribuido

En el periodo que se informa el patrimonio generado, procede de la recepción de las aportaciones ordinarias tanto por las entidades federativas y la Secretaría de Hacienda y Crédito Público, así como por la recepción de aportaciones extraordinarias tanto de entidades federativas y municipios.

IV) NOTAS AL ESTADO DE FLUJOS DE EFECTIVO

Efectivo y equivalentes

Concepto	2018	2017
BANCOS/TESORERÍA	20,868,425.56	\$ 30,009,945.57
BANCOS/DEPENDENCIAS Y OTROS	\$ .00	\$ .00
INVERSIONES TEMPORALES (HASTA 3 MESES)	10,010,506.26	\$ 2.58
FONDOS CON AFECTACIÓN ESPECÍFICA	0.00	\$ .00
DEPÓSITOS DE FONDOS DE TERCEROS EN GARANTÍA Y/O ADMINISTRACIÓN	\$ .00	\$ .00
<b>Total de EFECTIVO Y EQUIVALENTES</b>	<b>\$ 30,878,931.82</b>	<b>\$ 30,009,948.15</b>

	2018	2017
Ahorro/Desahorro antes de rubros Extraordinarios		
Movimientos de partidas (o rubros) que no afectan al efectivo.		
Depreciación	\$ 10,999.70	\$ 8,000.00
Amortización		
Incrementos en las provisiones		
Incremento en inversiones producido por revaluación		
Ganancia/pérdida en venta de propiedad, planta y equipo		
Incremento en cuentas por cobrar		
Partidas extraordinarias		

V) CONCILIACIÓN ENTRE LOS INGRESOS PRESUPUESTARIOS Y CONTABLES, ASÍ COMO ENTRE LOS EGRESOS PRESUPUESTARIOS Y LOS GASTOS CONTABLES

La conciliación se presentará atendiendo a lo dispuesto por el Acuerdo por el que se emite el formato de conciliación entre los ingresos presupuestarios y contables, así como entre los egresos presupuestarios y los gastos contables.

b) NOTAS DE MEMORIA (CUENTAS DE ORDEN)

Las cuentas de orden se utilizan para registrar movimientos de valores que no afecten o modifiquen el balance del ente contable, sin embargo, su incorporación en libros es necesaria con fines de recordatorio contable, de control y en general sobre los aspectos administrativos, o bien, para consignar sus derechos o responsabilidades contingentes que puedan, o no, presentarse en el futuro.

Las cuentas que se manejan para efectos de estas Notas son las siguientes:

Cuentas de Orden Contables y Presupuestarias:

Contables:

Concepto	Importe
VALORES	\$ .00
EMISIÓN DE OBLIGACIONES	\$ .00
AVALES Y GARANTÍAS	\$ .00
JUICIOS	\$ .00
INVERSIÓN MEDIANTE PROYECTOS PARA PRESTACIÓN DE SERVICIOS (PPS) Y SIMILARES	\$ .00
BIENES EN CONCESIONADOS O EN COMODATO	\$ .00
	\$ .00
<b>Suma CUENTAS DE ORDEN CONTABLES</b>	<b>\$ -</b>

Presupuestarias:

NO SE CUENTA CON INFORMACIÓN A DECLARAR DURANTE EL PERIODO.

c) NOTAS DE GESTIÓN ADMINISTRATIVA

Autorización e Historia

El Fideicomiso del Programa de Becas Nacionales para la Educación Superior Mantenimiento se creo el día 22 de junio de 2001 mediante un Decreto de Creación publicado en el Periódico Oficial, a la fecha se cuenta con un Contrato Integral y 6 convenios modificatorios a diferentes cláusulas del principal.

Organización y Objeto Social

Está regido por un comité estatal, presidido por el Secretario Ejecutivo de dicho comité Lic. Ignacio Alvizar Linares Secretario de Educación Pública, dicho programa fue creado para nivel superior, destinado a fomentar que una mayor proporción de jóvenes en condiciones económicas adversas, accedan a los servicios públicos de educación superior y terminen oportunamente sus estudios.

Bases de Preparación de los Estados Financieros

Los estados financieros son preparados conforme a la Ley de General de Contabilidad Gubernamental y a los reglamentos y manuales que emite el CONCAC. El método para el cálculo de la depreciación se hizo en base a la normatividad emitida por el CONCAC. Se utilizaron los Procedimientos de Valuación emitidos por el CONCAC.

"Bajo protesta de decir verdad, afirmo que los Estados Financieros y sus notas, son razonablemente correctos y son responsabilidad del emisor".

**GOBIERNO DEL ESTADO DE PUEBLA**  
SECRETARÍA DE EDUCACIÓN PÚBLICA  
LIC. IGNACIO ALVIZAR LINARES  
SECRETARIO EJECUTIVO DEL FIDEICOMISO

C.P. JOSE GERARDO NOTARIO  
REPRESENTANTE NDA CONTADORES PÚBLICOS  
S.C.

**Estado Analítico del Activo**  
**Del 1 de Enero al 30 de Septiembre de 2018**  
(Pesos)

Ente Público: FIDEICOMISO DEL PROGRAMA DE BECAS NACIONALES PARA LA EDUCACIÓN SUPERIOR MANUTENCIÓN

Concepto	Saldo Inicial 1	Cargos del Periodo 2	Abonos del Periodo 3	Saldo Final 4=(1+2-3)	Variación del Periodo (4-1)
<b>ACTIVO</b>					
<b>Activo Circulante</b>	<b>20,932,873</b>	<b>563,106,641</b>	<b>553,160,582</b>	<b>30,878,932</b>	<b>9,946,059</b>
Efectivo y Equivalentes	20,932,873	482,287,972	472,341,913	30,878,932	9,946,059
Derechos a Recibir Efectivo o Equivalentes	0	80,818,669	80,818,669	0	0
Derechos a Recibir Bienes o Servicios	0	0	0	0	0
Inventarios	0	0	0	0	0
Almacenes	0	0	0	0	0
Estimación por Pérdida o Deterioro de Activos Circulantes	0	0	0	0	0
Otros Activos Circulantes	0	0	0	0	0
<b>Activo No Circulante</b>	<b>90,043</b>	<b>0</b>	<b>3,000</b>	<b>87,043</b>	<b>-3,000</b>
Inversiones Financieras a Largo Plazo	0	0	0	0	0
Derechos a Recibir Efectivo o Equivalentes a Largo Plazo	0	0	0	0	0
Bienes Inmuebles, Infraestructura y Construcciones en Proceso	0	0	0	0	0
Bienes Muebles	98,043	0	0	98,043	0
Activos Intangibles	0	0	0	0	0
Depreciación, Deterioro y Amortización Acumulada de Bienes	-8,000	0	3,000	-11,000	-3,000
Activos Diferidos	0	0	0	0	0
Estimación por Pérdida o Deterioro de Activos no Circulantes	0	0	0	0	0
Otros Activos no Circulantes	0	0	0	0	0
<b>TOTAL DEL ACTIVO</b>	<b>21,022,916</b>	<b>563,106,641</b>	<b>553,163,582</b>	<b>30,965,975</b>	<b>9,943,059</b>

Bajo protesta de decir verdad declaramos que los Estados Financieros y sus Notas son razonablemente correctos y responsabilidad del emisor

**GOBIERNO DEL ESTADO DE OAJUELA**  
**SECRETARÍA DE EDUCACIÓN PÚBLICA**

Lic. Ignacio Alvariz Linares  
Secretario Ejecutivo del Fideicomiso

C.P.C José Gerardo Notario  
Representante NDA Contadores Públicos S.C

**Estado Analítico de la Deuda y Otros Pasivos**  
**Del 1 de Enero al 30 de Septiembre de 2018**  
(Pesos)

Ente Público: FIDEICOMISO DEL PROGRAMA DE BECAS NACIONALES PARA LA EDUCACIÓN SUPERIOR MANUTENCIÓN

Denominación de las Deudas	Moneda de Contratación	Institución o País Acreedor	Saldo Inicial del Periodo	Saldo Final del Periodo
<b>DEUDA PÚBLICA</b>				
<b>Corto Plazo</b>				
<b>Deuda Interna</b>				
Instituciones de Crédito	Peso	México	0	0
Títulos y Valores	Peso	México	0	0
Arrendamientos Financieros	Peso	México	0	0
<b>Deuda Externa</b>				
Organismos Financieros Internacionales	Peso	México	0	0
Deuda Bilateral	Peso	México	0	0
Títulos y Valores	Peso	México	0	0
Arrendamientos Financieros	Peso	México	0	0
<b>Subtotal a Corto Plazo</b>			<b>0</b>	<b>0</b>
<b>Largo Plazo</b>				
<b>Deuda Interna</b>				
Instituciones de Crédito	Peso	México	0	0
Títulos y Valores	Peso	México	0	0
Arrendamientos Financieros	Peso	México	0	0
<b>Deuda Externa</b>				
Organismos Financieros Internacionales	Peso	México	0	0
Deuda Bilateral	Peso	México	0	0
Títulos y Valores	Peso	México	0	0
Arrendamientos Financieros	Peso	México	0	0
<b>Subtotal a Largo Plazo</b>			<b>0</b>	<b>0</b>
Otros Pasivos	Peso	México	0	54,949
<b>Total Deuda y Otros Pasivos</b>			<b>0</b>	<b>54,949</b>

Bajo protesta de decir verdad, los Estados Financieros y sus Notas son razonablemente correctos y responsabilidad del emisor

**GOBIERNO DEL ESTADO DE PUEBLA**  
**SECRETARÍA DE EDUCACIÓN PÚBLICA**  
Lic. Ignacio Alviza Linares  
Secretario Ejecutivo del Fideicomiso

C.P.C. José Gerardo Notario  
Representante NDA Contadores Públicos S.C

Estado de Actividades  
Del 1 de Enero al 30 de Septiembre de 2018 y 2017  
(Pesos)

Ente Público: FIDEICOMISO DEL PROGRAMA DE BECAS NACIONALES PARA LA EDUCACIÓN SUPERIOR MANUTENCIÓN

Concepto	2018	2017
<b>INGRESOS Y OTROS BENEFICIOS</b>		
<b>Ingresos de la Gestión</b>	<b>472,559</b>	<b>10,149</b>
Impuestos	0	0
Cuotas y Aportaciones de Seguridad Social	0	0
Contribuciones de Mejoras	0	0
Derechos	0	0
Productos de Tipo Corriente	472,559	10,149
Aprovechamientos de Tipo Corriente	0	0
Ingresos por Venta de Bienes y Servicios	0	0
Ingresos no Comprendidos en las Fracciones de la Ley de Ingresos Causados en Ejercicios Fiscales Anteriores Pendientes de Liquidación	0	0
<b>Participaciones, Aportaciones, Transferencias, Asignaciones,</b>	<b>80,346,110</b>	<b>30,000,000</b>
Participaciones y Aportaciones	0	0
Transferencias, Asignaciones, Subsidios y Otras ayudas	80,346,110	30,000,000
<b>Otros Ingresos y Beneficios</b>	<b>0</b>	<b>0</b>
Ingresos Financieros	0	0
Incremento por Variación de Inventarios	0	0
Disminución del Exceso de Estimaciones por Pérdida o Deterioro u	0	0
Disminución del Exceso de Provisiones	0	0
Otros Ingresos y Beneficios Varios	0	0
<b>Total de Ingresos y Otros Beneficios</b>	<b>80,818,669</b>	<b>30,010,149</b>
<b>GASTOS Y OTRAS PÉRDIDAS</b>		
<b>Gastos de Funcionamiento</b>	<b>881,516</b>	<b>348,260</b>
Servicios Personales	0	0
Materiales y Suministros	38,936	0
Servicios Generales	842,580	348,260
<b>Transferencias, Asignaciones, Subsidios y Otras Ayudas</b>	<b>70,046,043</b>	<b>6,618,066</b>
Transferencias Internas y Asignaciones al Sector Público	0	0
Transferencias al Resto del Sector Público	83	0
Subsidios y Subvenciones	0	0
Ayudas Sociales	70,045,960	6,618,066
Pensiones y Jubilaciones	0	0
Transferencias a Fideicomisos, Mandatos y Contratos Análogos	0	0
Transferencias a la Seguridad Social	0	0
Donativos	0	0
Transferencias al Exterior	0	0
<b>Participaciones y Aportaciones</b>	<b>0</b>	<b>0</b>
Participaciones	0	0
Aportaciones	0	0
Convenios	0	0
<b>Intereses, Comisiones y Otros Gastos de la Deuda Pública</b>	<b>0</b>	<b>0</b>
Intereses de la Deuda Pública	0	0
Comisiones de la Deuda Pública	0	0
Gastos de la Deuda Pública	0	0
Costo por Coberturas	0	0
Apoyos Financieros	0	0
<b>Otros Gastos y Pérdidas Extraordinarias</b>	<b>3,000</b>	<b>1,867</b>
Estimaciones, Depreciaciones, Deterioros, Obsolescencia y	3,000	1,867
Provisiones	0	0
Disminución de Inventarios	0	0
Aumento por Insuficiencia de Estimaciones por Pérdida o Deterioro y	0	0
Aumento por Insuficiencia de Provisiones	0	0
Otros Gastos	0	0
<b>Inversión Pública</b>	<b>0</b>	<b>0</b>
Inversión Pública no Capitalizable	0	0
<b>Total de Gastos y Otras Pérdidas</b>	<b>70,930,559</b>	<b>6,967,992</b>
<b>Resultado del Ejercicio (Ahorro/Desahorro)</b>	<b>9,888,111</b>	<b>23,042,157</b>

Bajo protesta de solemnidad declaramos que los Estados Financieros y sus Notas son razonablemente correctos y responsabilidad del emisor.

**GOBIERNO DEL ESTADO DE PUEBLA**  
**SECRETARÍA DE EDUCACIÓN PÚBLICA**

Lic. Ignacio Arvizar Linares  
Secretario Ejecutivo del Fideicomiso

J. C. José Gerardo Notario  
Representante NIA Contadores Públicos S.C

Ente Público: FIDEICOMISO DEL PROGRAMA DE BECAS NACIONALES PARA LA EDUCACIÓN SUPERIOR MANUTENCIÓN

Concepto	2018	2017
<b>Flujos de Efectivo de las Actividades de Operación</b>		
<b>Origen</b>	<b>80,818,669</b>	<b>67,136,639</b>
Impuestos	0	0
Cuotas y Aportaciones de Seguridad Social	0	0
Contribuciones de mejoras	0	0
Derechos	0	0
Productos de Tipo Corriente	472,559	170,515
Aprovechamientos de Tipo Corriente	0	6,966,125
Ingresos por Venta de Bienes y Servicios	0	0
Ingresos no Comprendidos en las Fracciones de la Ley de Ingresos Causados en Ejercicios	0	0
Participaciones y Aportaciones	0	0
Transferencias, Asignaciones y Subsidios y Otras Ayudas	80,346,110	60,000,000
Otros Orígenes de Operación	0	0
<b>Aplicación</b>	<b>70,872,610</b>	<b>53,169,892</b>
Servicios Personales	0	0
Materiales y Suministros	37,542	18,026
Servicios Generales	789,025	989,215
Transferencias Internas y Asignaciones al Sector Público	0	0
Transferencias al resto del Sector Público	83	0
Subsidios y Subvenciones	0	0
Ayudas Sociales	70,045,960	45,196,526
Pensiones y Jubilaciones	0	0
Transferencias a Fideicomisos, Mandatos y Contratos Análogos	0	0
Transferencias a la Seguridad Social	0	0
Donativos	0	0
Transferencias al Exterior	0	0
Participaciones	0	0
Aportaciones	0	0
Convenios	0	0
Otras Aplicaciones de Operación	0	6,966,125
<b>Flujos Netos de Efectivo por Actividades de Operación</b>	<b>9,946,059</b>	<b>13,966,748</b>
<b>Flujos de Efectivo de las Actividades de Inversión</b>		
<b>Origen</b>	<b>0</b>	<b>0</b>
Bienes Inmuebles, Infraestructura y Construcciones en Proceso	0	0
Bienes Muebles	0	0
Otros Orígenes de Inversión	0	0
<b>Aplicación</b>	<b>0</b>	<b>0</b>
Bienes Inmuebles, Infraestructura y Construcciones en Proceso	0	0
Bienes Muebles	0	0
Otras Aplicaciones de Inversión	0	0
<b>Flujos Netos de Efectivo por Actividades de Inversión</b>	<b>0</b>	<b>0</b>
<b>Flujo de Efectivo de las Actividades de Financiamiento</b>		
<b>Origen</b>	<b>0</b>	<b>0</b>
Endeudamiento Neto	0	0
Interno	0	0
Externo	0	0
Otros Orígenes de Financiamiento	0	0
<b>Aplicación</b>	<b>0</b>	<b>0</b>
Servicios de la Deuda	0	0
Interno	0	0
Externo	0	0
Otras Aplicaciones de Financiamiento	0	0
<b>Flujos netos de Efectivo por Actividades de Financiamiento</b>	<b>0</b>	<b>0</b>
<b>Incremento/Disminución Neta en Efectivo y Equivalentes al Efectivo</b>	<b>9,946,059</b>	<b>13,966,748</b>
<b>Efectivo y Equivalentes al Efectivo al Inicio del Ejercicio</b>	<b>20,932,873</b>	<b>6,966,125</b>
<b>Efectivo y Equivalentes al Efectivo al Final del Ejercicio</b>	<b>30,878,932</b>	<b>20,932,873</b>

Bajo protesta de decir verdad declaramos que los Estados Financieros y sus Notas son razonablemente correctos y responsabilidad del emisor

**GOBIERNO DEL ESTADO DE PUEBLA**  
**SECRETARÍA DE EDUCACIÓN PÚBLICA**

Lic. Ignacio Alvizar Linares  
Secretario Ejecutivo del Fideicomiso

C.P.C. José Gerardo Notario  
Representante NDA Contadores Públicos S.C


Puebla, Puebla a 08 de octubre de 2018

**A quien corresponda:**

Por medio de la presente hago constar que el Fideicomiso del Programa de Becas Nacionales para la Educación Superior Manutención clave 90-86, no generó Pasivos Contingentes durante el periodo.

Sin otro particular, aprovecho la oportunidad para enviarle un cordial saludo.

Atentamente

A handwritten signature in black ink, consisting of a large, stylized 'J' and 'G' followed by 'Notario'. The signature is written over a circular stamp or seal that is partially obscured.

José Gerardo Notario  
Encargado de la Contabilidad del Fideicomiso y  
Representante Legal de NDA Contadores Públicos S.C.

INFORME SOBRE PASIVOS CONTINGENTES  
Del 1 de Enero al 30 de Septiembre de 2018  
(Pesos)

Ente Público: FIDEICOMISO DEL PROGRAMA DE BECAS NACIONALES PARA LA EDUCACIÓN SUPERIOR MANUTENCIÓN

EL FIDEICOMISO DEL PROGRAMA DE BECAS NACIONALES PARA LA EDUCACIÓN SUPERIOR MANUTENCIÓN NO CUENTA CON PASIVOS CONTINGENTES QUE REPORTAR DURANTE EL EJERCICIO



Bajo protesta de decir verdad, los Estados Financieros y sus Notas son razonablemente correctos y responsabilidad del emisor

**GOBIERNO DEL ESTADO DE TEBLA**  
**SECRETARÍA DE EDUCACIÓN PÚBLICA**

Lic. Ignacio Alviza Linares  
Secretario Ejecutivo del Fideicomiso



C.P.C. José Gerardo Notario  
Representante NDA Contadores Públicos S.C

**FIDEICOMISO DEL PROGRAMA DE BECAS NACIONALES PARA LA EDUCACIÓN SUPERIOR MANUTENCION**  
**Conciliación entre los Ingresos Presupuestarios y Contables**  
**Correspondiente del 1 de Enero al 30 de Septiembre de 2018**  
**(Cifras en pesos)**

<b>1. Ingresos Presupuestarios</b>		<b>80,818,669</b>
<b>2. Más ingresos contables no presupuestarios</b>		<b>0</b>
Incremento por variación de inventarios	0	
Disminución del exceso de estimaciones por pérdida o deterioro u obsolescencia	0	
Disminución del exceso de provisiones	0	
Otros ingresos y beneficios varios	0	
Otros ingresos contables no presupuestarios	0	
<b>3. Menos ingresos presupuestarios no contables</b>		<b>0</b>
Productos de capital	0	
Aprovechamientos capital	0	
Ingresos derivados de financiamientos	0	
Otros Ingresos presupuestarios no contables	0	
<b>4. Ingresos Contables</b>		<b>80,818,669</b>

Bajo protesta y responsabilidad de los Estados Unidos Mexicanos declaramos que los Estados Financieros y sus Notas son razonablemente correctos y responsabilidad del emisor



**GOBIERNO DEL ESTADO DE PUEBLA**  
**SECRETARÍA DE EDUCACIÓN PÚBLICA**

Lic. Ignacio Alvizar Linares  
 Secretario Ejecutivo del Fideicomiso

C.P.C. Jose Gerardo Notario  
 Representante NDA Contadores Públicos S.C



**FIDEICOMISO DEL PROGRAMA DE BECAS NACIONALES PARA LA EDUCACIÓN SUPERIOR MANUTENCIÓN**

Conciliación entre los Egresos Presupuestarios y los Gastos Contables  
Correspondiente del 1 de Enero al 30 de Septiembre de 2018

<b>1. Total de egresos (presupuestarios)</b>	<b>70,927,559</b>
--	-------------------

<b>2. Menos egresos presupuestarios no contables</b>	<b>0</b>
Mobiliario y equipo de administración	0
Mobiliario y equipo educacional y recreativo	0
Equipo e instrumental médico y de laboratorio	0
Vehículos y equipo de transporte	0
Equipo de defensa y seguridad	0
Maquinaria, otros equipos y herramientas	0
Activos biológicos	0
Bienes inmuebles	0
Activos intangibles	0
Obra pública en bienes propios	0
Acciones y participaciones de capital	0
Compra de títulos y valores	0
Inversiones en fideicomisos, mandatos y otros análogos	0
Provisiones para contingencias y otras erogaciones especiales	0
Amortización de la deuda pública	0
Adeudos de ejercicios fiscales anteriores (ADEFAS)	0
Otros Egresos Presupuestales No Contables	0

<b>3. Más Gasto Contables No Presupuestales</b>	<b>3,000</b>
Estimaciones, depreciaciones, deterioros, obsolescencia y amortizaciones	3,000
Provisiones	0
Disminución de inventarios	0
Aumento por insuficiencia de estimaciones por pérdida o deterioro u obsolescencia	0
Aumento por insuficiencia de provisiones	0
Otros Gastos	0
Otros Gastos Contables No Presupuestales	0

<b>4. Total de Gasto Contables</b>	<b>70,930,559</b>
------------------------------------	-------------------

Bajo protesta de decir verdad, los Estados Financieros y sus Notas son razonablemente correctos y responsabilidad del emisor

**SECRETARÍA DE EDUCACIÓN PÚBLICA**

Lic. Ignacio Alvizar Linares  
Secretario Ejecutivo del Fideicomiso

C.P.C. José Gerardo Notario

Representante NDA Contadores Públicos S.C

FIDEICOMISO DEL PROGRAMA DE BECAS NACIONALES PARA LA EDUCACIÓN SUPERIOR MANUTENCIÓN

Estado Analítico de Ingresos

Del 1 de Enero al 30 de Septiembre de 2018

Rubro de Ingresos	Ingreso		Ingreso Modificado (3= 1 + 2)	Devengado (4)	Recaudado (5)	Diferencia (6= 5 - 1)
	Estimado (1)	Ampliaciones y Reducciones (2)				
Impuestos	0	0	0	0	0	0
Cuotas y Aportaciones de Seguridad Social	0	0	0	0	0	0
Contribuciones de Mejoras	0	0	0	0	0	0
Derechos	0	0	0	0	0	0
Productos	83,961	0	83,961	472,559	472,559	388,598
Corriente	83,961	0	83,961	472,559	472,559	388,598
Capital	0	0	0	0	0	0
Aprovechamientos	0	0	0	0	0	0
Corriente	0	0	0	0	0	0
Capital	0	0	0	0	0	0
Ingresos por Ventas de Bienes y Servicios	0	0	0	0	0	0
Participaciones y Aportaciones	0	0	0	0	0	0
Transferencias, Asignaciones, Subsidios y Otras Ayudas	60,000,000	20,346,110	80,346,110	80,346,110	80,346,110	20,346,110
Ingresos Derivados de Financiamientos	0	0	0	0	0	0
<b>Total</b>	<b>60,083,961</b>	<b>20,346,110</b>	<b>80,430,071</b>	<b>80,818,669</b>	<b>80,818,669</b>	<b>20,734,708</b>
				<b>Ingresos excedentes<sup>1</sup></b>		<b>20,734,708</b>

Estado Analítico de Ingresos Por Fuente de Financiamiento	Ingreso		Ingreso Modificado (3= 1 + 2)	Devengado (4)	Recaudado (5)	Diferencia (6= 5 - 1)
	Estimado (1)	Ampliaciones y Reducciones (2)				
<b>Ingresos del Gobierno</b>	<b>83,961</b>	<b>0</b>	<b>83,961</b>	<b>472,559</b>	<b>472,559</b>	<b>388,598</b>
Impuestos	0	0	0	0	0	0
Contribuciones de Mejoras	0	0	0	0	0	0
Derechos	0	0	0	0	0	0
Productos	83,961	0	83,961	472,559	472,559	388,598
Corriente	83,961	0	83,961	472,559	472,559	388,598
Capital	0	0	0	0	0	0
Aprovechamientos	0	0	0	0	0	0
Corriente	0	0	0	0	0	0
Capital	0	0	0	0	0	0
Participaciones y Aportaciones	0	0	0	0	0	0
Transferencias, Asignaciones, Subsidios y Otras Ayudas	0	0	0	0	0	0
<b>Ingresos de Organismos y Empresas</b>	<b>60,000,000</b>	<b>20,346,110</b>	<b>80,346,110</b>	<b>80,346,110</b>	<b>80,346,110</b>	<b>20,346,110</b>
Cuotas y Aportaciones de Seguridad Social	0	0	0	0	0	0
Ingresos por Ventas de Bienes y Servicios	0	0	0	0	0	0
Transferencias, Asignaciones, Subsidios y Otras Ayudas	60,000,000	20,346,110	80,346,110	80,346,110	80,346,110	20,346,110
<b>Ingresos derivados de financiamientos</b>	<b>0</b>	<b>0</b>	<b>0</b>	<b>0</b>	<b>0</b>	<b>0</b>
Ingresos	0	0	0	0	0	0
<b>Total</b>	<b>60,083,961</b>	<b>20,346,110</b>	<b>80,430,071</b>	<b>80,818,669</b>	<b>80,818,669</b>	<b>20,734,708</b>
				<b>Ingresos excedentes<sup>1</sup></b>		<b>20,734,708</b>

Bajo protesta de decir verdad declaro que los Estados Financieros y sus Notas son razonablemente correctos y responsabilidad del emisor

<sup>1</sup> Los ingresos excedentes se reportan en el Anexo 1 de la Ley General de Contabilidad Gubernamental y el importe reflejado debe ser siempre mayor a cero

GOBIERNO DEL ESTADO DE PUEBLA  
SECRETARÍA DE EDUCACIÓN PÚBLICA

Lic. Ignacio Alvizar Linares  
Secretario Ejecutivo del Fideicomiso

C. P. C. José Gerardo Notario  
Representante NCA Contadores Públicos S.C

**FIDEICOMISO DEL PROGRAMA DE BECAS NACIONALES PARA LA EDUCACIÓN SUPERIOR MANUTENCIÓN**  
 Estado Analfítico del Ejercicio del Presupuesto de Egresos  
 Clasificación Administrativa  
 Del 1 de Enero al 30 de Septiembre de 2018

Concepto	Egresos					Subejercicio
	Aprobado	Ampliaciones/ (Reducciones)	Modificado	Devengado	Pagado	
	1	2	3 = (1 + 2)	4	5	6 = (3 - 4)
Sin Ramo/Dependencia	\$60,083,961	\$22,471,640	\$82,555,601	\$70,927,559	\$70,872,610	\$11,628,042
101 Comité Técnico	\$60,083,961	\$22,471,640	\$82,555,601	\$70,927,559	\$70,872,610	\$11,628,042
			\$0			\$0
			\$0			\$0
			\$0			\$0
			\$0			\$0
			\$0			\$0
			\$0			\$0
			\$0			\$0
<b>Total del Gasto</b>	<b>\$60,083,961</b>	<b>\$22,471,640</b>	<b>\$82,555,601</b>	<b>\$70,927,559</b>	<b>\$70,872,610</b>	<b>\$11,628,042</b>



Bajo protesta de decir verdad los Estados Financieros y sus Notas son razonablemente correctos y responsabilidad del emisor

**GOBIERNO DEL ESTADO DE PUEBLA**  
**SECRETARÍA DE EDUCACIÓN PÚBLICA**

Lic. Ignacio Alvizar Linares  
 Secretario Ejecutivo del Fideicomiso

C. P. José Gerardo Notario  
 Representante NDA Contadores Públicos S.C

**FIDEICOMISO DEL PROGRAMA DE BECAS NACIONALES PARA LA EDUCACIÓN SUPERIOR MANUTENCIÓN**  
**Estado Analítico del Ejercicio del Presupuesto de Egresos**  
**Clasificación Económica (por Tipo de Gasto)**  
**Del 1 de Enero al 30 de Septiembre de 2018**

Concepto	Egresos					Subejercicio 6 = (3 - 4)
	Aprobado	Ampliaciones/ (Reducciones)	Modificado	Devengado	Pagado	
	1	2	3 = (1 + 2)	4	5	
Gasto Corriente	60,083,961	22,471,640	82,555,601	70,927,559	70,872,610	11,628,042
Gasto de Capital	0	0	0	0	0	0
Amortización de la Deuda y Disminución de Pasivos	0	0	0	0	0	0
Pensiones y Jubilaciones	0	0	0	0	0	0
Participaciones	0	0	0	0	0	0
<b>Total del Gasto</b>	<b>60,083,961</b>	<b>22,471,640</b>	<b>82,555,601</b>	<b>70,927,559</b>	<b>70,872,610</b>	<b>11,628,042</b>

Bajo protesta de decir verdad, los Estados Financieros y sus Notas son razonablemente correctos y responsabilidad del emisor



**GOBIERNO DEL ESTADO DE OAXACA**  
**SECRETARÍA DE EDUCACIÓN PÚBLICA**

Lic. Ignacio Alvizar Linares  
 Secretario Ejecutivo del Fideicomiso

C.P.C. José Gerardo Notario  
 Representante NDA Contadores Públicos S.C

FIDEICOMISO DEL PROGRAMA DE BECAS NACIONALES PARA LA EDUCACIÓN SUPERIOR MANUTENCIÓN  
 Estado Analítico del Ejercicio del Presupuesto de Egresos  
 Clasificación por Objeto del Gasto (Capítulo y Concepto)  
 Del 1 de Enero al 30 de Septiembre de 2018

Concepto	Egresos					
	Aprobado 1	Ampliaciones (Reducciones) 2	Modificado 3 = (1 + 2)	Devengado 4	Pagado 5	Subejercido 6 = (3 - 4)
<b>Servicios Personales</b>	0	0	0	0	0	0
Remuneraciones al Personal de Carácter Permanente	0	0	0	0	0	0
Remuneraciones al Personal de Carácter Transitorio	0	0	0	0	0	0
Remuneraciones Adicionales y Especiales	0	0	0	0	0	0
Seguridad Social	0	0	0	0	0	0
Otras Prestaciones Sociales y Económicas	0	0	0	0	0	0
Previsiones	0	0	0	0	0	0
Pago de Estímulos a Servidores Públicos	0	0	0	0	0	0
<b>Materiales y Suministros</b>	0	98,200	98,200	38,936	37,542	59,264
Materiales de Administración, Emisión de Documentos y Artículos Oficiales	0	49,700	49,700	20,247	20,247	29,453
Alimentos y Utensilios	0	36,500	36,500	18,668	17,295	17,811
Materiales Primas y Materiales de Producción y Comercialización	0	0	0	0	0	0
Materiales y Artículos de Construcción y de Reparación	0	0	0	0	0	0
Productos Químicos, Farmacéuticos y de Laboratorio	0	0	0	0	0	0
Combustibles, Lubricantes y Aditivos	0	0	0	0	0	0
Vestuario, Blancos, Prendas de Protección y Artículos Deportivos	0	0	0	0	0	0
Materiales y Suministros Para Seguridad	0	0	0	0	0	0
Herramientas, Refacciones y Accesorios Menores	0	12,000	12,000	0	0	12,000
<b>Servicios Generales</b>	450,000	600,009	1,050,009	842,560	789,025	207,430
Servicios Básicos	0	1,240	1,240	0	0	1,240
Servicios de Arrendamiento	0	0	0	0	0	0
Servicios Profesionales, Científicos, Técnicos y Otros Servicios	331,750	553,000	884,750	720,906	668,347	163,844
Servicios Financieros, Bancarios y Comerciales	118,250	0	118,250	102,412	102,412	15,838
Servicios de Instalación, Reparación, Mantenimiento y Conservación	0	0	0	0	0	0
Servicios de Comunicación Social y Publicidad	0	0	0	0	0	0
Servicios de Traslado y Viáticos	0	21,139	21,139	19,262	18,267	1,877
Servicios Oficiales	0	24,630	24,630	0	0	24,630
Otros Servicios Generales	0	0	0	0	0	0
<b>Transferencias, Asignaciones, Subsidios y Otras Ayudas</b>	59,633,961	21,773,431	81,407,392	70,046,043	70,046,043	11,361,349
Transferencias Internas y Asignaciones al Sector Público	0	0	0	0	0	0
Transferencias al Resto del Sector Público	37,712	0	37,712	83	83	37,629
Subsidios y Subvenciones	0	0	0	0	0	0
Ayudas Sociales	59,596,249	21,773,431	81,369,680	70,045,960	70,045,960	11,323,720
Pensiones y Jubilaciones	0	0	0	0	0	0
Transferencias a Fideicomisos, Mandatos y Otros Análogos	0	0	0	0	0	0
Transferencias a la Seguridad Social	0	0	0	0	0	0
Donativos	0	0	0	0	0	0
Transferencias al Exterior	0	0	0	0	0	0
<b>Bienes Muebles, Inmuebles e Intangibles</b>	0	0	0	0	0	0
Mobiliario y Equipo de Administración	0	0	0	0	0	0
Mobiliario y Equipo Educativo y Recreativo	0	0	0	0	0	0
Equipo e Instrumental Médico y de Laboratorio	0	0	0	0	0	0
Vehículos, Equipo de Transporte	0	0	0	0	0	0
Equipo de Defensa y Seguridad	0	0	0	0	0	0
Maquinaria, Otros Equipos y Herramientas	0	0	0	0	0	0
Activos Biológicos	0	0	0	0	0	0
Bienes Inmuebles	0	0	0	0	0	0
Activos Intangibles	0	0	0	0	0	0
<b>Inversión Pública</b>	0	0	0	0	0	0
Obra Pública en Bienes de Dominio Público	0	0	0	0	0	0
Obra Pública en Bienes Propios	0	0	0	0	0	0
Proyectos Productivos y Acciones de Fomento	0	0	0	0	0	0
<b>Inversiones Financieras y Otras Provisiones</b>	0	0	0	0	0	0
Inversiones Para el Fomento de Actividades Productivas	0	0	0	0	0	0
Acciones y Participaciones de Capital	0	0	0	0	0	0
Compra de Títulos y Valores	0	0	0	0	0	0
Concesión de Préstamos	0	0	0	0	0	0
Inversiones en Fideicomisos, Mandatos y Otros Análogos	0	0	0	0	0	0
Otras Inversiones Financieras	0	0	0	0	0	0
Provisiones para Contingencias y Otras Erogaciones Especiales	0	0	0	0	0	0
<b>Participaciones y Aportaciones</b>	0	0	0	0	0	0
Participaciones	0	0	0	0	0	0
Aportaciones	0	0	0	0	0	0
Convenios	0	0	0	0	0	0
<b>Deuda Pública</b>	0	0	0	0	0	0
Amortización de la Deuda Pública	0	0	0	0	0	0
Intereses de la Deuda Pública	0	0	0	0	0	0
Comisiones de la Deuda Pública	0	0	0	0	0	0
Gastos de la Deuda Pública	0	0	0	0	0	0
Costo por Contratación	0	0	0	0	0	0
Ayudas Financieras	0	0	0	0	0	0
Adeudos por Ejercicio Anterior (Notas)	0	0	0	0	0	0
<b>Total del Ejercicio</b>	60,083,961	22,471,640	82,555,601	70,927,559	70,872,610	11,628,042

Bajo protesta de decir verdad, los datos contenidos en el presente Estado Analítico de Egresos y sus Notas son razonablemente correctos y responsabilidad del emisor.

**GOBIERNO DEL ESTADO DE NUEBLA**  
**SECRETARÍA DE EDUCACIÓN PÚBLICA**

Lic. Ignacio Alvizar Linares  
 Secretario Ejecutivo del Fideicomiso

C. P. José Eduardo Notario  
 Representante NDA Contadores Públicos S.C

**FIDEICOMISO DEL PROGRAMA DE BECAS NACIONALES PARA LA EDUCACIÓN SUPERIOR MANUTENCIÓN**  
**Estado Analítico del Ejercicio del Presupuesto de Egresos**  
**Clasificación Funcional (Finalidad y Función)**  
**Del 1 de Enero al 30 de Septiembre de 2018**

Concepto	Egresos					
	Aprobado 1	Ampliaciones/ (Reducciones) 2	Modificado 3 = (1 + 2)	Devengado 4	Pagado 5	Subejercicio 6 = (3 - 4)
<b>Gobierno</b>	0	0	0	0	0	0
Legislación			0			0
Justicia			0			0
Coordinación de la Política de Gobierno			0			0
Relaciones Exteriores			0			0
Asuntos Financieros y Hacendarios			0			0
Seguridad Nacional			0			0
Asuntos de Orden Público y de Seguridad Interior			0			0
Otros Servicios Generales			0			0
<b>Desarrollo Social</b>	60,083,961	22,471,640	82,555,601	70,927,559	70,872,610	11,628,042
Protección Ambiental			0			0
Vivienda y Servicios a la Comunidad			0			0
Salud			0			0
Recreación, Cultura y Otras Manifestaciones Sociales			0			0
Educación	60,083,961	22,471,640	82,555,601	70,927,559	70,872,610	11,628,042
Protección Social			0			0
Otros Asuntos Sociales			0			0
<b>Desarrollo Económico</b>	0	0	0	0	0	0
Asuntos Económicos, Comerciales y Laborales en General			0			0
Agropecuaria, Silvicultura, Pesca y Caza			0			0
Combustibles y Energía			0			0
Minería, Manufacturas y Construcción			0			0
Transporte			0			0
Comunicaciones			0			0
Turismo			0			0
Ciencia, Tecnología e Innovación			0			0
Otras Industrias y Otros Asuntos Económicos			0			0
<b>Otras no Clasificadas en Funciones Anteriores</b>	0	0	0	0	0	0
Transacciones de la Deuda Pública / Costo Financiero de los Gastos			0			0
Transferencias, Participaciones y Aportaciones Interfederales y Ordenes de Gobierno			0			0
Saneamiento del Sistema Financiero			0			0
Adeudos de Ejercicios Fiscales Anteriores			0			0
<b>Total del Gasto</b>	60,083,961	22,471,640	82,555,601	70,927,559	70,872,610	11,628,042

Bajo protesta de decir verdad declaramos que los Estados Financieros y sus Notas son razonablemente correctos y responsabilidad del emisor

**GOBIERNO DEL ESTADO DE PUEBLA**  
**SECRETARÍA DE EDUCACIÓN PÚBLICA**

Lic. Ignacio Alvariz Linares  
 Secretario Ejecutivo del Fideicomiso

C.F.C. José Gerardo Notario  
 Representante NDA Contadores Públicos S.C


Puebla, Puebla a 08 de octubre de 2018

**A quien corresponda:**

Por medio de la presente hago constar que el Fideicomiso del Programa de Becas Nacionales para la Educación Superior Manutención clave 90-86, no generó Endeudamiento Neto durante el periodo.

Sin otro particular, aprovecho la oportunidad para enviarle un cordial saludo.

Atentamente

A handwritten signature in black ink, consisting of a large, stylized 'J' and 'G' followed by 'Notario'. The signature is written over a horizontal line.

José Gerardo Notario  
Encargado de la Contabilidad del Fideicomiso y  
Representante Legal de NDA Contadores Públicos S.C.

**FIDEICOMISO DEL PROGRAMA DE BECAS NACIONALES PARA LA EDUCACIÓN SUPERIOR MANUTENCIÓN**  
**Endeudamiento Neto**  
**Del 1 de Enero al 30 de Septiembre de 2018**

Identificación de Crédito o Instrumento	Contratación/Colocación	Amortización	Endeudamiento Neto
	A	B	C = A - B
<b>Creditos Bancarios</b>			
			0
			0
EL FIDEICOMISO DEL PROGRAMA DE BECAS NACIONALES PARA LA EDUCACIÓN SUPERIOR MANUTENCIÓN NO CUENTA CON ENDEUDAMIENTO NETO QUE REPORTAR EN EL EJERCICIO.			
			0
			0
			0
<b>Total Créditos Bancarios</b>	<b>0</b>	<b>0</b>	<b>0</b>

<b>Otros Instrumentos de Deuda</b>			
			0
			0
			0
			0
			0
			0
			0
			0
			0
			0
			0
			0
			0
			0
			0
<b>Total Otros instrumentos de Deuda</b>	<b>0</b>	<b>0</b>	<b>0</b>

<b>TOTAL</b>	<b>0</b>	<b>0</b>	<b>0</b>
--------------	----------	----------	----------

Bajo protesta de decir verdad que los Estados Financieros y sus Notas son razonablemente correctos y responsabilidad del emisor

**GOBIERNO DEL ESTADO DE PUEBLA**  
**SECRETARÍA DE EDUCACIÓN PÚBLICA**

Lic. Ignacio Alvizar Linares  
 Secretario Ejecutivo del Fideicomiso

C.P. José Gerardo Notario

Representante NDA Contadores Públicos S.C




Puebla, Puebla a 08 de octubre de 2018

**A quien corresponda:**

Por medio de la presente hago constar que el Fideicomiso del Programa de Becas Nacionales para la Educación Superior Manutención clave 90-86, no generó Intereses de la deuda durante el periodo.

Sin otro particular, aprovecho la oportunidad para enviarle un cordial saludo.

Atentamente

A handwritten signature in black ink, appearing to read 'José Gerardo Notario', is written over a circular stamp. The signature is somewhat stylized and overlaps the stamp.

José Gerardo Notario  
Encargado de la Contabilidad del Fideicomiso y  
Representante Legal de NDA Contadores Públicos S.C.

**FIDEICOMISO DEL PROGRAMA DE BECAS NACIONALES PARA LA EDUCACIÓN SUPERIOR MANUTENCIÓN**  
**Intereses de la Deuda**  
**Del 1 de Enero al 30 de Septiembre de 2018**

Identificación de Crédito o Instrumento	Devengado	Pagado
<b>Créditos Bancarios</b>		
EL FIDEICOMISO DEL PROGRAMA DE BECAS NACIONALES PARA LA EDUCACIÓN SUPERIOR MANUTENCIÓN NO CUENTA CON INTERESES DE LA DEUDA QUE REPORTAR EN EL EJERCICIO.		
<b>Total de intereses de Créditos Bancarios</b>	<b>0</b>	<b>0</b>

<b>Otros Instrumentos de Deuda</b>		
<b>Total de intereses de Otros Instrumentos de Deuda</b>	<b>0</b>	<b>0</b>

<b>TOTAL</b>	<b>0</b>	<b>0</b>
--------------	----------	----------

Bajo protesta de ser verdad declaramos que los Estados Financieros y sus Notas son razonablemente correctos y responsabilidad del emisor



**GOBIERNO DEL ESTADO DE TEBLA**  
**SECRETARÍA DE EDUCACIÓN PÚBLICA**

Lic. Ignacio Alvizar Linares  
 Secretario Ejecutivo del Fideicomiso

C.P.C José Gerardo Notario  
 Representante NDA Contadores Públicos S.C

FIDEICOMISO DEL PROGRAMA DE BECAS NACIONALES PARA LA EDUCACIÓN SUPERIOR MANUTENCIÓN

Indicadores de Postura Fiscal

Del 1 de Enero al 30 de Septiembre de 2018

Concepto	Estimado	Devengado	Pagado
<b>I. Ingresos Presupuestarios (I=1+2)</b>	60,083,961	80,818,669	80,818,669
1. Ingresos del Gobierno de la Entidad Federativa <sup>1</sup>	0	0	0
2. Ingresos del Sector Paraestatal <sup>1</sup>	60,083,961	80,818,669	80,818,669
<b>II. Egresos Presupuestarios (II=3+4)</b>	60,083,961	70,927,559	70,872,610
3. Egresos del Gobierno de la Entidad Federativa <sup>2</sup>	0	0	0
4. Egresos del Sector Paraestatal <sup>2</sup>	60,083,961	70,927,559	70,872,610
<b>III. Balance Presupuestario (Superávit o Déficit) (III = I - II)</b>	0	9,891,110	9,946,059

Concepto	Estimado	Devengado	Pagado
<b>III. Balance presupuestario (Superávit o Déficit)</b>	0	9,891,110	9,946,059
<b>IV. Intereses, Comisiones y Gastos de la Deuda</b>	0	0	0
<b>V. Balance Primario (Superávit o Déficit) (V= III - IV)</b>	0	9,891,110	9,946,059

Concepto	Estimado	Devengado	Pagado
<b>A. Financiamiento</b>	0	0	0
<b>B. Amortización de la deuda</b>	0	0	0
<b>C. Endeudamiento ó desendeudamiento (C = A - B)</b>	0	0	0

1. Los Ingresos que se presentan son los ingresos presupuestarios totales sin incluir los ingresos por financiamientos. Los Ingresos del Gobierno de la Entidad Federativa corresponden a los del Poder Ejecutivo, Legislativo Judicial y Autónomos

2. Los egresos que se presentan son los egresos presupuestarios totales sin incluir los egresos por amortización. Los egresos del Gobierno de la Entidad Federativa corresponden a los del Poder Ejecutivo, Legislativo, Judicial y Órganos Autónomos

3. Para Ingresos se reportan los ingresos recaudados; para egresos se reportan los egresos pagados

Bajo protesta de decir verdad que los Estados Financieros y sus Notas son razonablemente correctos y responsabilidad del emisor



**GOBIERNO DEL ESTADO DE PUEBLA -  
SECRETARÍA DE EDUCACIÓN PÚBLICA**

Lic. Ignacio Alvizar Linares  
Secretario Ejecutivo del Fideicomiso

C.P.C José Gerardo Notario  
Representante NDA Contadores Públicos S.C

**FIDEICOMISO DEL PROGRAMA DE BECAS NACIONALES PARA LA EDUCACIÓN SUPERIOR MANUTENCIÓN**  
**Gasto por Categoría Programática**  
**Del 1 de Enero al 30 de Septiembre de 2013**

Concepto	Egresos			Devengado	Pagado	Subejercicio
	Aprobado	Ampliaciones/ (Reducciones)	Modificado			
	1	2	3 = (1 + 2)	4	5	6 = (3 - 4)
<b>Programas</b>	<b>60,083,961</b>	<b>22,471,640</b>	<b>82,555,601</b>	<b>70,927,559</b>	<b>70,872,610</b>	<b>11,628,042</b>
Subsidios Sector Social y Privado o Entidades Federativas y Municipios	60,083,961	22,471,640	82,555,601	70,927,559	70,872,610	11,628,042
Sujetos a Reglas de Operación	60,083,961	22,471,640	82,555,601	70,927,559	70,872,610	11,628,042
Otros Subsidios	0	0	0	0	0	0
Desempeño de las Funciones	0	0	0	0	0	0
Prestación de Servicios Públicos	0	0	0	0	0	0
Provisión de Bienes Públicos	0	0	0	0	0	0
Planeación, seguimiento y evaluación de políticas públicas	0	0	0	0	0	0
Promoción y fomento	0	0	0	0	0	0
Regulación y supervisión	0	0	0	0	0	0
Funciones de las Fuerzas Armadas (Únicamente Gobierno Federal)	0	0	0	0	0	0
Específicos	0	0	0	0	0	0
Proyectos de Inversión	0	0	0	0	0	0
Administrativos y de Apoyo	0	0	0	0	0	0
Apoyo al proceso presupuestario y para mejorar la eficiencia institucional	0	0	0	0	0	0
Apoyo a la función pública y al mejoramiento de la gestión	0	0	0	0	0	0
Operaciones ajenas	0	0	0	0	0	0
Compromisos	0	0	0	0	0	0
Obligaciones de cumplimiento de resolución jurisdiccional	0	0	0	0	0	0
Desastres Naturales	0	0	0	0	0	0
Obligaciones	0	0	0	0	0	0
Pensiones y jubilaciones	0	0	0	0	0	0
Aportaciones a la seguridad social	0	0	0	0	0	0
Aportaciones a fondos de estabilización	0	0	0	0	0	0
Aportaciones a fondos de inversión y reestructura de pensiones	0	0	0	0	0	0
Programas de Gasto Federalizado (Gobierno Federal)	0	0	0	0	0	0
Gasto Federalizado	0	0	0	0	0	0
Participaciones a entidades federativas y municipios	0	0	0	0	0	0
Costo financiero, deuda o apoyos a deudores y ahorradores de la banca	0	0	0	0	0	0
Adeudos de ejercicios fiscales anteriores	0	0	0	0	0	0
<b>Total del Gasto</b>	<b>60,083,961</b>	<b>22,471,640</b>	<b>82,555,601</b>	<b>70,927,559</b>	<b>70,872,610</b>	<b>11,628,042</b>

Bajo protesta de decir verdad declaramos que los Estados financieros y sus notas son razonablemente correctos y responsabilidad del emisor

**GOBIERNO DEL ESTADO DE PUEBLA**  
**DIRECCIÓN DE EDUCACIÓN PÚBLICA**

Lic. Ignacio Alvizar Linares  
 Secretario Ejecutivo del Fideicomiso

C.P.C. José Gerardo Notario  
 Representante NDA Contadores Públicos S.C


Puebla, Puebla a 08 de octubre de 2018

**A quien corresponda:**

Por medio de la presente hago constar que el Fideicomiso del Programa de Becas Nacionales para la Educación Superior Manutención clave 90-86, no generó Programas y proyectos de inversión durante el periodo.

Sin otro particular, aprovecho la oportunidad para enviarle un cordial saludo.

Atentamente

A handwritten signature in black ink, consisting of a large, stylized 'J' and 'G' followed by 'Notario'. The signature is written over a circular stamp that is partially obscured.

José Gerardo Notario  
Encargado de la Contabilidad del Fideicomiso y  
Representante Legal de NDA Contadores Públicos S.C.

Programas y Proyectos de Inversión  
Del 1 de Enero al 30 de Septiembre de 2018  
(Pesos)

Ente Público: FIDEICOMISO DEL PROGRAMA DE BECAS NACIONALES PARA LA EDUCACIÓN SUPERIOR MANUTENCIÓN

EL FIDEICOMISO DEL PROGRAMA DE BECAS NACIONALES PARA LA EDUCACIÓN SUPERIOR MANUTENCIÓN NO CUENTA CON PROGRAMAS Y PROYECTOS DE INVERSIÓN QUE REPORTAR DURANTE EL EJERCICIO



Bajo protesta de decir verdad certifico que los Estados Financieros y sus Notas son razonablemente correctos y responsabilidad del emisor

**GOBIERNO DEL ESTADO DE PUEBLA**  
**SECRETARÍA DE EDUCACIÓN PÚBLICA**

Lic. Ignacio Atizán Linares  
Secretario Ejecutivo del Fideicomiso

A handwritten signature in black ink, appearing to be "C.P.C. José Gerardo Notario".

C.P.C. José Gerardo Notario  
Representante NDA Contadores Públicos S.C

DEL 1 DE ENERO AL 30 DE SEPTIEMBRE 2018

INDICADORES PARA RESULTADOS

FIDEICOMISO DEL PROGRAMA DE BECAS NACIONALES PARA LA EDUCACIÓN SUPERIOR MANUTENCIÓN

CATEGORÍA PROGRAMÁTICA			INDICADORES					METAS					PRESUPUESTO (MILES DE PESOS)				
FI	Fu	PP	Denominación del Indicador	Nivel	Tipo <sup>1/</sup>	Dimensión a Medir	Unidad de Medida	Aprobada	Modificada	Alcanzada	Porcentaje de Cumplimiento		Aprobado	Modificado	Devengado <sup>2/</sup>	Porcentaje de Ejercicio	
											Alc./ Aprob.	Alc./ Modif.				Dev. / Aprob.	Dev. / Modif.
			NO APLICA														




1/ Sólo se reportará el momento contable del devengado.

2/ De conformidad con el Reglamento General de Contabilidad Gubernamental (LGGG), se considera como base de registro el Momento Contable del Devengado..

Bajo protesta de decir verdad los Estados Financieros y sus Notas son razonablemente correctos y responsabilidad del emisor.

**GOBIERNO DEL ESTADO DE PUEBLA**  
**SECRETARÍA DE EDUCACIÓN PÚBLICA**

Lic. Ignacio Avizar Linare  
 Secretario Ejecutivo del Fideicomiso

  
 Gerardo Notario  
 Representante Legal NDA Contadores Públicos S.C.

**FIDEICOMISO DEL PROGRAMA DE BECAS NACIONALES PARA  
LA EDUCACIÓN SUPERIOR MANUTENCIÓN**

**Estado de Origen y Aplicación de los Recursos  
Del 01/ene./2018 al 31/ago./2018**

**ORIGEN DE LOS RECURSOS**

PRODUCTOS DE TIPO CORRIENTE	\$472,559.28
TRANSFERENCIAS, ASIGNACIONES, SUBSIDIOS Y	\$80,346,110.00
Disminuciones del Activo	\$80,829,668.98
Incrementos del Pasivo	\$70,927,558.83
Incrementos del Patrimonio	\$34,985,663.62
<b>TOTAL ORIGEN</b>	<b>\$267,561,560.71</b>

**APLICACIÓN DE LOS RECURSOS**

MATERIALES Y SUMINISTROS	\$38,936.01
SERVICIOS GENERALES	\$842,579.83
TRANSFERENCIAS AL RESTO DEL SECTOR PÚBLICO	\$83.00
AYUDAS SOCIALES	\$70,045,960.00
ESTIMACIONES, DEPRECIACIONES, DETERIOROS,	\$2,999.70
Incrementos del Activo	\$80,916,712.38
Disminuciones del Pasivo	\$70,872,610.13
Disminuciones del Patrimonio	\$13,962,747.84
EXISTENTES EFECTIVO Y EQUIVALENTES AL	\$30,878,931.82
<b>TOTAL APLICACIÓN</b>	<b>\$267,561,560.71</b>

**GOBIERNO DEL ESTADO DE PUEBLA  
SECRETARÍA DE EDUCACIÓN PÚBLICA**

Lic. Ignacio Alvizar Linares  
Secretario Ejecutivo del Fideicomiso

C.P.C. José Gerardo Notario

Representante NDA Contadores Públicos S.C





Usr: supervisor  
Rep: rptEstadoPresupuestoEgresos\_FF

**PRONABES-PUEBLA**  
Puebla

Estado del Ejercicio del Presupuesto por Fuente de Financiamiento Al 30/sep./2018

Fecha y hora de Impresión | 08/oct./2018  
10:44 a. m.

Fuente de Financiamiento		Aprobado	Ampliaciones / (Reducciones)	Presupuesto Vigente	Comprometido	Presupuesto Disponible para Comprometer	Devengado	Comprometido No Devengado	Presupuesto Sin Devengar	Ejercido	Pagado	Cuentas por Pagar Deuda
Objeto del Gasto												
<b>5 Recurso Federal</b>												
4000	TRANSFERENCIAS, ASIGNACIONES, SUBSIDIOS	\$29,835,836.50	\$16,737,710.50	\$46,573,547.00	\$41,107,993.00	\$5,465,554.00	\$41,107,993.00	\$0.00	\$5,465,554.00	\$41,107,993.00	\$41,107,993.00	\$0.00
4200	TRANSFERENCIAS AL RESTO DEL SECTOR P	\$37,712.00	\$0.00	\$37,712.00	\$83.00	\$37,629.00	\$83.00	\$0.00	\$37,629.00	\$83.00	\$83.00	\$0.00
4240	Transferencias otorgadas a entidades federativa	\$37,712.00	\$0.00	\$37,712.00	\$83.00	\$37,629.00	\$83.00	\$0.00	\$37,629.00	\$83.00	\$83.00	\$0.00
4241	Transferencias otorgadas a entidades federativa	\$37,712.00	\$0.00	\$37,712.00	\$83.00	\$37,629.00	\$83.00	\$0.00	\$37,629.00	\$83.00	\$83.00	\$0.00
4400	AYUDAS SOCIALES	\$29,798,124.50	\$16,737,710.50	\$46,535,835.00	\$41,107,910.00	\$5,427,925.00	\$41,107,910.00	\$0.00	\$5,427,925.00	\$41,107,910.00	\$41,107,910.00	\$0.00
4430	Ayudas sociales a instituciones de enseñanza	\$29,798,124.50	\$16,737,710.50	\$46,535,835.00	\$41,107,910.00	\$5,427,925.00	\$41,107,910.00	\$0.00	\$5,427,925.00	\$41,107,910.00	\$41,107,910.00	\$0.00
4431	Ayudas sociales a instituciones de enseñanza	\$29,798,124.50	\$16,737,710.50	\$46,535,835.00	\$41,107,910.00	\$5,427,925.00	\$41,107,910.00	\$0.00	\$5,427,925.00	\$41,107,910.00	\$41,107,910.00	\$0.00
<b>Recurso Federal</b>		<b>\$29,835,836.50</b>	<b>\$16,737,710.50</b>	<b>\$46,573,547.00</b>	<b>\$41,107,993.00</b>	<b>\$5,465,554.00</b>	<b>\$41,107,993.00</b>	<b>\$0.00</b>	<b>\$5,465,554.00</b>	<b>\$41,107,993.00</b>	<b>\$41,107,993.00</b>	<b>\$0.00</b>
<b>6 Recurso Estatal</b>												
2000	MATERIALES Y SUMINISTROS	\$0.00	\$98,200.00	\$98,200.00	\$38,936.01	\$59,263.99	\$38,936.01	\$0.00	\$59,263.99	\$38,936.01	\$37,541.81	\$1,394.20
2100	MATERIALES DE ADMINISTRACIÓN, EMISIÓN	\$0.00	\$49,700.00	\$49,700.00	\$20,246.60	\$29,453.40	\$20,246.60	\$0.00	\$29,453.40	\$20,246.60	\$20,246.60	\$0.00
2110	Materiales, útiles y equipos menores de oficina	\$0.00	\$31,750.00	\$31,750.00	\$11,168.50	\$20,581.50	\$11,168.50	\$0.00	\$20,581.50	\$11,168.50	\$11,168.50	\$0.00
2111	Materiales, útiles y equipos menores de oficina	\$0.00	\$31,750.00	\$31,750.00	\$11,168.50	\$20,581.50	\$11,168.50	\$0.00	\$20,581.50	\$11,168.50	\$11,168.50	\$0.00
2140	Materiales, útiles y equipos menores de tecnología	\$0.00	\$13,750.00	\$13,750.00	\$5,690.90	\$8,059.10	\$5,690.90	\$0.00	\$8,059.10	\$5,690.90	\$5,690.90	\$0.00
2141	Materiales, útiles y equipos menores de tecnología	\$0.00	\$13,750.00	\$13,750.00	\$5,690.90	\$8,059.10	\$5,690.90	\$0.00	\$8,059.10	\$5,690.90	\$5,690.90	\$0.00
2150	Material impreso e información digital	\$0.00	\$4,200.00	\$4,200.00	\$3,387.20	\$812.80	\$3,387.20	\$0.00	\$812.80	\$3,387.20	\$3,387.20	\$0.00
2151	Material impreso e información digital	\$0.00	\$4,200.00	\$4,200.00	\$3,387.20	\$812.80	\$3,387.20	\$0.00	\$812.80	\$3,387.20	\$3,387.20	\$0.00
2200	ALIMENTOS Y UTENSILIOS	\$0.00	\$36,500.00	\$36,500.00	\$18,689.41	\$17,810.59	\$18,689.41	\$0.00	\$17,810.59	\$18,689.41	\$17,295.21	\$1,394.20
2210	Productos alimenticios para personas	\$0.00	\$24,300.00	\$24,300.00	\$15,592.79	\$8,707.21	\$15,592.79	\$0.00	\$8,707.21	\$15,592.79	\$14,198.59	\$1,394.20
2211	Productos alimenticios para personas	\$0.00	\$24,300.00	\$24,300.00	\$15,592.79	\$8,707.21	\$15,592.79	\$0.00	\$8,707.21	\$15,592.79	\$14,198.59	\$1,394.20
2230	Utensilios para el servicio de alimentación	\$0.00	\$12,200.00	\$12,200.00	\$3,096.62	\$9,103.38	\$3,096.62	\$0.00	\$9,103.38	\$3,096.62	\$3,096.62	\$0.00
2231	Utensilios para el servicio de alimentación	\$0.00	\$12,200.00	\$12,200.00	\$3,096.62	\$9,103.38	\$3,096.62	\$0.00	\$9,103.38	\$3,096.62	\$3,096.62	\$0.00
2900	HERRAMIENTAS, REFACCIONES Y ACCESORIOS	\$0.00	\$12,000.00	\$12,000.00	\$0.00	\$12,000.00	\$0.00	\$0.00	\$12,000.00	\$0.00	\$0.00	\$0.00
2940	Refacciones y accesorios menores de equipo de	\$0.00	\$12,000.00	\$12,000.00	\$0.00	\$12,000.00	\$0.00	\$0.00	\$12,000.00	\$0.00	\$0.00	\$0.00
2941	Refacciones y accesorios menores de equipo de	\$0.00	\$12,000.00	\$12,000.00	\$0.00	\$12,000.00	\$0.00	\$0.00	\$12,000.00	\$0.00	\$0.00	\$0.00
3000	SERVICIOS GENERALES	\$450,000.00	\$600,009.32	\$1,050,009.32	\$842,579.82	\$207,429.50	\$842,579.82	\$0.00	\$207,429.50	\$842,579.82	\$789,025.32	\$53,554.50
3100	SERVICIOS BÁSICOS	\$0.00	\$1,240.00	\$1,240.00	\$0.00	\$1,240.00	\$0.00	\$0.00	\$1,240.00	\$0.00	\$0.00	\$0.00
3180	Servicios postales y telegráficos	\$0.00	\$1,240.00	\$1,240.00	\$0.00	\$1,240.00	\$0.00	\$0.00	\$1,240.00	\$0.00	\$0.00	\$0.00



Usr: supervisor  
Rep: rptEstadoPresupuestoEgresos\_FF

**PRONABES-PUEBLA**  
Puebla

Estado del Ejercicio del Presupuesto por Fuente de Financiamiento Al 30/sep./2018

Fecha y hora de Impresión | 08/oct./2018  
10:44 a. m.

Fuente de Financiamiento		Aprobado	Ampliaciones / (Reducciones)	Presupuesto Vigente	Comprometido	Presupuesto Disponible para Comprometer	Devengado	Comprometido No Devengado	Presupuesto Sin Devengar	Ejercido	Pagado	Cuentas por Pagar Deuda
Objeto del Gasto												
3181	Servicios postales y telegráficos	\$0.00	\$1,240.00	\$1,240.00	\$0.00	\$1,240.00	\$0.00	\$0.00	\$1,240.00	\$0.00	\$0.00	\$0.00
3300	SERVICIOS PROFESIONALES, CIENTÍFICOS, T	\$331,750.00	\$553,000.00	\$884,750.00	\$720,906.00	\$163,844.00	\$720,906.00	\$0.00	\$163,844.00	\$720,906.00	\$668,346.50	\$52,559.50
3310	Servicios legales, de contabilidad, auditoría y rel:	\$132,700.00	\$205,000.00	\$337,700.00	\$283,006.00	\$54,694.00	\$283,006.00	\$0.00	\$54,694.00	\$283,006.00	\$258,286.50	\$24,719.50
3311	Servicios legales, de contabilidad, auditoría y rel:	\$132,700.00	\$205,000.00	\$337,700.00	\$283,006.00	\$54,694.00	\$283,006.00	\$0.00	\$54,694.00	\$283,006.00	\$258,286.50	\$24,719.50
3330	Servicios de consultoría administrativa, procesos	\$132,700.00	\$232,000.00	\$364,700.00	\$261,000.00	\$103,700.00	\$261,000.00	\$0.00	\$103,700.00	\$261,000.00	\$261,000.00	\$0.00
3331	Servicios de consultoría administrativa, procesos	\$132,700.00	\$232,000.00	\$364,700.00	\$261,000.00	\$103,700.00	\$261,000.00	\$0.00	\$103,700.00	\$261,000.00	\$261,000.00	\$0.00
3360	Servicios de apoyo administrativo, fotocopiado e	\$66,350.00	\$116,000.00	\$182,350.00	\$176,900.00	\$5,450.00	\$176,900.00	\$0.00	\$5,450.00	\$176,900.00	\$149,060.00	\$27,840.00
3361	Servicios de apoyo administrativo, fotocopiado e	\$66,350.00	\$116,000.00	\$182,350.00	\$176,900.00	\$5,450.00	\$176,900.00	\$0.00	\$5,450.00	\$176,900.00	\$149,060.00	\$27,840.00
3400	SERVICIOS FINANCIEROS, BANCARIOS Y CON	\$118,250.00	\$0.00	\$118,250.00	\$102,411.60	\$15,838.40	\$102,411.60	\$0.00	\$15,838.40	\$102,411.60	\$102,411.60	\$0.00
3410	Servicios financieros y bancarios	\$118,250.00	\$0.00	\$118,250.00	\$102,411.60	\$15,838.40	\$102,411.60	\$0.00	\$15,838.40	\$102,411.60	\$102,411.60	\$0.00
3411	Servicios financieros y bancarios	\$118,250.00	\$0.00	\$118,250.00	\$102,411.60	\$15,838.40	\$102,411.60	\$0.00	\$15,838.40	\$102,411.60	\$102,411.60	\$0.00
3700	SERVICIOS DE TRASLADO Y VIÁTICOS	\$0.00	\$21,139.32	\$21,139.32	\$19,262.22	\$1,877.10	\$19,262.22	\$0.00	\$1,877.10	\$19,262.22	\$18,267.22	\$995.00
3720	Pasajes terrestres	\$0.00	\$9,020.00	\$9,020.00	\$8,040.00	\$980.00	\$8,040.00	\$0.00	\$980.00	\$8,040.00	\$7,045.00	\$995.00
3721	Pasajes terrestres Nacionales	\$0.00	\$9,020.00	\$9,020.00	\$8,040.00	\$980.00	\$8,040.00	\$0.00	\$980.00	\$8,040.00	\$7,045.00	\$995.00
3750	Viáticos en el país	\$0.00	\$12,119.32	\$12,119.32	\$11,222.22	\$897.10	\$11,222.22	\$0.00	\$897.10	\$11,222.22	\$11,222.22	\$0.00
3751	Viáticos en el país	\$0.00	\$12,119.32	\$12,119.32	\$11,222.22	\$897.10	\$11,222.22	\$0.00	\$897.10	\$11,222.22	\$11,222.22	\$0.00
3800	SERVICIOS OFICIALES	\$0.00	\$24,630.00	\$24,630.00	\$0.00	\$24,630.00	\$0.00	\$0.00	\$24,630.00	\$0.00	\$0.00	\$0.00
3810	Gastos de ceremonial	\$0.00	\$24,630.00	\$24,630.00	\$0.00	\$24,630.00	\$0.00	\$0.00	\$24,630.00	\$0.00	\$0.00	\$0.00
3811	Gastos de ceremonial	\$0.00	\$24,630.00	\$24,630.00	\$0.00	\$24,630.00	\$0.00	\$0.00	\$24,630.00	\$0.00	\$0.00	\$0.00
4000	TRANSFERENCIAS, ASIGNACIONES, SUBSIDIO	\$29,798,124.50	\$5,035,720.00	\$34,833,844.50	\$28,938,050.00	\$5,895,794.50	\$28,938,050.00	\$0.00	\$5,895,794.50	\$28,938,050.00	\$28,938,050.00	\$0.00
4400	AYUDAS SOCIALES	\$29,798,124.50	\$5,035,720.00	\$34,833,844.50	\$28,938,050.00	\$5,895,794.50	\$28,938,050.00	\$0.00	\$5,895,794.50	\$28,938,050.00	\$28,938,050.00	\$0.00
4430	Ayudas sociales a instituciones de enseñanza	\$29,798,124.50	\$5,035,720.00	\$34,833,844.50	\$28,938,050.00	\$5,895,794.50	\$28,938,050.00	\$0.00	\$5,895,794.50	\$28,938,050.00	\$28,938,050.00	\$0.00
4431	Ayudas sociales a instituciones de enseñanza	\$29,798,124.50	\$5,035,720.00	\$34,833,844.50	\$28,938,050.00	\$5,895,794.50	\$28,938,050.00	\$0.00	\$5,895,794.50	\$28,938,050.00	\$28,938,050.00	\$0.00
<b>Recurso Estatal</b>		<b>\$30,248,124.50</b>	<b>\$5,733,929.32</b>	<b>\$35,982,053.82</b>	<b>\$29,819,565.83</b>	<b>\$6,162,487.99</b>	<b>\$29,819,565.83</b>	<b>\$0.00</b>	<b>\$6,162,487.99</b>	<b>\$29,819,565.83</b>	<b>\$29,764,617.13</b>	<b>\$54,948.70</b>
<b>Total Final</b>		<b>\$60,083,961.00</b>	<b>\$22,471,639.82</b>	<b>\$82,555,600.82</b>	<b>\$70,927,558.83</b>	<b>\$11,628,041.99</b>	<b>\$70,927,558.83</b>	<b>\$0.00</b>	<b>\$11,628,041.99</b>	<b>\$70,927,558.83</b>	<b>\$70,872,610.13</b>	<b>\$54,948.70</b>



Usu: supervisor  
Rep: rptEstadoPresupuestoEgresos\_FF

### PRONABES-PUEBLA Puebla

Estado del Ejercicio del Presupuesto por Fuente de Financiamiento Al 30/sep./2018

Fecha y hora de Impresión | 08/oct./2018  
10:44 a. m.

Objeto del Gasto	Fuente de Financiamiento	Aprobado	Ampliaciones / (Reducciones)	Presupuesto Vigente	Comprometido	Presupuesto Disponible para Comprometer	Devengado	Comprometido No Devengado	Presupuesto Sin Devengar	Ejercido	Pagado	Cuentas por Pagar Deuda
------------------	--------------------------	----------	---------------------------------	------------------------	--------------	---	-----------	------------------------------	-----------------------------	----------	--------	-------------------------------



Lic. Ignacio Arizal Linares  
GOBIERNO DEL ESTADO DE PUEBLA  
SECRETARÍA DE EDUCACIÓN PÚBLICA

C.P. Carlos Garza Notario  
Representante NDA Contadores Públicos S.C



Usr: supervisor  
Rep: rptEstadoPresupuestoEgresos

**PRONABES-PUEBLA**  
Puebla

Estado del Ejercicio del Presupuesto por Capítulo del Gasto Al 30/sep./2018

Fecha y | 08/oct./2018  
hora de Impresión | 10:45 a. m.

Objeto del Gasto	Aprobado	Ampliaciones / (Reducciones)	Presupuesto Vigente	Comprometido	Presupuesto Disponible para Comprometer	Devengado	Comprometido No Devengado	Presupuesto Sin Devengar	Ejercido	Pagado	Cuentas por Pagar Deuda
2000 MATERIALES Y SUMINISTROS	\$0.00	\$98,200.00	\$98,200.00	\$38,936.01	\$59,263.99	\$38,936.01	\$0.00	\$59,263.99	\$38,936.01	\$37,541.81	\$1,394.20
2100 MATERIALES DE ADMINISTRACIÓN, EMISIÓN	\$0.00	\$49,700.00	\$49,700.00	\$20,246.60	\$29,453.40	\$20,246.60	\$0.00	\$29,453.40	\$20,246.60	\$20,246.60	\$0.00
2110 Materiales, útiles y equipos menores de oficina	\$0.00	\$31,750.00	\$31,750.00	\$11,168.50	\$20,581.50	\$11,168.50	\$0.00	\$20,581.50	\$11,168.50	\$11,168.50	\$0.00
2111 Materiales, útiles y equipos menores de oficina	\$0.00	\$31,750.00	\$31,750.00	\$11,168.50	\$20,581.50	\$11,168.50	\$0.00	\$20,581.50	\$11,168.50	\$11,168.50	\$0.00
2140 Materiales, útiles y equipos menores de tecnología	\$0.00	\$13,750.00	\$13,750.00	\$5,690.90	\$8,059.10	\$5,690.90	\$0.00	\$8,059.10	\$5,690.90	\$5,690.90	\$0.00
2141 Materiales, útiles y equipos menores de tecnología	\$0.00	\$13,750.00	\$13,750.00	\$5,690.90	\$8,059.10	\$5,690.90	\$0.00	\$8,059.10	\$5,690.90	\$5,690.90	\$0.00
2150 Material impreso e información digital	\$0.00	\$4,200.00	\$4,200.00	\$3,387.20	\$812.80	\$3,387.20	\$0.00	\$812.80	\$3,387.20	\$3,387.20	\$0.00
2151 Material impreso e información digital	\$0.00	\$4,200.00	\$4,200.00	\$3,387.20	\$812.80	\$3,387.20	\$0.00	\$812.80	\$3,387.20	\$3,387.20	\$0.00
2200 ALIMENTOS Y UTENSILIOS	\$0.00	\$36,500.00	\$36,500.00	\$18,689.41	\$17,810.59	\$18,689.41	\$0.00	\$17,810.59	\$18,689.41	\$17,295.21	\$1,394.20
2210 Productos alimenticios para personas	\$0.00	\$24,300.00	\$24,300.00	\$15,592.79	\$8,707.21	\$15,592.79	\$0.00	\$8,707.21	\$15,592.79	\$14,198.59	\$1,394.20
2211 Productos alimenticios para personas	\$0.00	\$24,300.00	\$24,300.00	\$15,592.79	\$8,707.21	\$15,592.79	\$0.00	\$8,707.21	\$15,592.79	\$14,198.59	\$1,394.20
2230 Utensilios para el servicio de alimentación	\$0.00	\$12,200.00	\$12,200.00	\$3,096.62	\$9,103.38	\$3,096.62	\$0.00	\$9,103.38	\$3,096.62	\$3,096.62	\$0.00
2231 Utensilios para el servicio de alimentación	\$0.00	\$12,200.00	\$12,200.00	\$3,096.62	\$9,103.38	\$3,096.62	\$0.00	\$9,103.38	\$3,096.62	\$3,096.62	\$0.00
2900 HERRAMIENTAS, REFACCIONES Y ACCESORI	\$0.00	\$12,000.00	\$12,000.00	\$0.00	\$12,000.00	\$0.00	\$0.00	\$12,000.00	\$0.00	\$0.00	\$0.00
2940 Refacciones y accesorios menores de equipo de	\$0.00	\$12,000.00	\$12,000.00	\$0.00	\$12,000.00	\$0.00	\$0.00	\$12,000.00	\$0.00	\$0.00	\$0.00
2941 Refacciones y accesorios menores de equipo de	\$0.00	\$12,000.00	\$12,000.00	\$0.00	\$12,000.00	\$0.00	\$0.00	\$12,000.00	\$0.00	\$0.00	\$0.00
3000 SERVICIOS GENERALES	\$450,000.00	\$600,009.32	\$1,050,009.32	\$842,579.82	\$207,429.50	\$842,579.82	\$0.00	\$207,429.50	\$842,579.82	\$789,025.32	\$53,554.50
3100 SERVICIOS BÁSICOS	\$0.00	\$1,240.00	\$1,240.00	\$0.00	\$1,240.00	\$0.00	\$0.00	\$1,240.00	\$0.00	\$0.00	\$0.00
3180 Servicios postales y telegráficos	\$0.00	\$1,240.00	\$1,240.00	\$0.00	\$1,240.00	\$0.00	\$0.00	\$1,240.00	\$0.00	\$0.00	\$0.00
3181 Servicios postales y telegráficos	\$0.00	\$1,240.00	\$1,240.00	\$0.00	\$1,240.00	\$0.00	\$0.00	\$1,240.00	\$0.00	\$0.00	\$0.00
3300 SERVICIOS PROFESIONALES, CIENTÍFICOS, T	\$331,750.00	\$553,000.00	\$884,750.00	\$720,906.00	\$163,844.00	\$720,906.00	\$0.00	\$163,844.00	\$720,906.00	\$668,346.50	\$52,559.50
3310 Servicios legales, de contabilidad, auditoría y rel:	\$132,700.00	\$205,000.00	\$337,700.00	\$283,006.00	\$54,694.00	\$283,006.00	\$0.00	\$54,694.00	\$283,006.00	\$258,286.50	\$24,719.50
3311 Servicios legales, de contabilidad, auditoría y rel:	\$132,700.00	\$205,000.00	\$337,700.00	\$283,006.00	\$54,694.00	\$283,006.00	\$0.00	\$54,694.00	\$283,006.00	\$258,286.50	\$24,719.50
3330 Servicios de consultoría administrativa, procesos	\$132,700.00	\$232,000.00	\$364,700.00	\$261,000.00	\$103,700.00	\$261,000.00	\$0.00	\$103,700.00	\$261,000.00	\$261,000.00	\$0.00
3331 Servicios de consultoría administrativa, procesos	\$132,700.00	\$232,000.00	\$364,700.00	\$261,000.00	\$103,700.00	\$261,000.00	\$0.00	\$103,700.00	\$261,000.00	\$261,000.00	\$0.00
3360 Servicios de apoyo administrativo, fotocopiado e	\$66,350.00	\$116,000.00	\$182,350.00	\$176,900.00	\$5,450.00	\$176,900.00	\$0.00	\$5,450.00	\$176,900.00	\$149,060.00	\$27,840.00
3361 Servicios de apoyo administrativo, fotocopiado e	\$66,350.00	\$116,000.00	\$182,350.00	\$176,900.00	\$5,450.00	\$176,900.00	\$0.00	\$5,450.00	\$176,900.00	\$149,060.00	\$27,840.00
3400 SERVICIOS FINANCIEROS, BANCARIOS Y COM	\$118,250.00	\$0.00	\$118,250.00	\$102,411.60	\$15,838.40	\$102,411.60	\$0.00	\$15,838.40	\$102,411.60	\$102,411.60	\$0.00
3410 Servicios financieros y bancarios	\$118,250.00	\$0.00	\$118,250.00	\$102,411.60	\$15,838.40	\$102,411.60	\$0.00	\$15,838.40	\$102,411.60	\$102,411.60	\$0.00
3411 Servicios financieros y bancarios	\$118,250.00	\$0.00	\$118,250.00	\$102,411.60	\$15,838.40	\$102,411.60	\$0.00	\$15,838.40	\$102,411.60	\$102,411.60	\$0.00
3700 SERVICIOS DE TRASLADO Y VIÁTICOS	\$0.00	\$21,139.32	\$21,139.32	\$19,262.22	\$1,877.10	\$19,262.22	\$0.00	\$1,877.10	\$19,262.22	\$18,267.22	\$995.00
3720 Pasajes terrestres	\$0.00	\$9,020.00	\$9,020.00	\$8,040.00	\$980.00	\$8,040.00	\$0.00	\$980.00	\$8,040.00	\$7,045.00	\$995.00
3721 Pasajes terrestres Nacionales	\$0.00	\$9,020.00	\$9,020.00	\$8,040.00	\$980.00	\$8,040.00	\$0.00	\$980.00	\$8,040.00	\$7,045.00	\$995.00
3750 Viáticos en el país	\$0.00	\$12,119.32	\$12,119.32	\$11,222.22	\$897.10	\$11,222.22	\$0.00	\$897.10	\$11,222.22	\$11,222.22	\$0.00
3751 Viáticos en el país	\$0.00	\$12,119.32	\$12,119.32	\$11,222.22	\$897.10	\$11,222.22	\$0.00	\$897.10	\$11,222.22	\$11,222.22	\$0.00

**PRONABES-PUEBLA**  
**Puebla**

Estado del Ejercicio del Presupuesto por Capitulo del Gasto Al 30/sep./2018

Fecha y hora de Impresión | 08/oct./2018  
 10:45 a. m.

Objeto del Gasto	Aprobado	Ampliaciones / (Reducciones)	Presupuesto Vigente	Comprometido	Presupuesto Disponible para Comprometer	Devengado	Comprometido No Devengado	Presupuesto Sin Devengar	Ejercido	Pagado	Cuentas por Pagar Deuda
3800 SERVICIOS OFICIALES	\$0.00	\$24,630.00	\$24,630.00	\$0.00	\$24,630.00	\$0.00	\$0.00	\$24,630.00	\$0.00	\$0.00	\$0.00
3810 Gastos de ceremonial	\$0.00	\$24,630.00	\$24,630.00	\$0.00	\$24,630.00	\$0.00	\$0.00	\$24,630.00	\$0.00	\$0.00	\$0.00
3811 Gastos de ceremonial	\$0.00	\$24,630.00	\$24,630.00	\$0.00	\$24,630.00	\$0.00	\$0.00	\$24,630.00	\$0.00	\$0.00	\$0.00
4000 TRANSFERENCIAS, ASIGNACIONES, SUBSIDIOS	\$59,633,961.00	\$21,773,430.00	\$81,407,391.50	\$70,046,043.00	\$11,361,348.50	\$70,046,043.00	\$0.00	\$11,361,348.50	\$70,046,043.00	\$70,046,043.00	\$0.00
4200 TRANSFERENCIAS AL RESTO DEL SECTOR PUBLICO	\$37,712.00	\$0.00	\$37,712.00	\$83.00	\$37,629.00	\$83.00	\$0.00	\$37,629.00	\$83.00	\$83.00	\$0.00
4240 Transferencias otorgadas a entidades federativas	\$37,712.00	\$0.00	\$37,712.00	\$83.00	\$37,629.00	\$83.00	\$0.00	\$37,629.00	\$83.00	\$83.00	\$0.00
4241 Transferencias otorgadas a entidades federativas	\$37,712.00	\$0.00	\$37,712.00	\$83.00	\$37,629.00	\$83.00	\$0.00	\$37,629.00	\$83.00	\$83.00	\$0.00
4400 AYUDAS SOCIALES	\$59,596,249.00	\$21,773,430.00	\$81,369,679.50	\$70,045,960.00	\$11,323,719.50	\$70,045,960.00	\$0.00	\$11,323,719.50	\$70,045,960.00	\$70,045,960.00	\$0.00
4430 Ayudas sociales a instituciones de enseñanza	\$59,596,249.00	\$21,773,430.00	\$81,369,679.50	\$70,045,960.00	\$11,323,719.50	\$70,045,960.00	\$0.00	\$11,323,719.50	\$70,045,960.00	\$70,045,960.00	\$0.00
4431 Ayudas sociales a instituciones de enseñanza	\$59,596,249.00	\$21,773,430.00	\$81,369,679.50	\$70,045,960.00	\$11,323,719.50	\$70,045,960.00	\$0.00	\$11,323,719.50	\$70,045,960.00	\$70,045,960.00	\$0.00
<b>Total</b>	\$60,744,882.00	\$22,471,639.82	\$82,555,600.82	\$70,927,558.83	\$11,628,041.99	\$70,927,558.83	\$0.00	\$11,628,041.99	\$70,927,558.83	\$70,872,610.13	\$54,948.70



GOBIERNO DEL ESTADO DE PUEBLA  
 SECRETARÍA DE EDUCACIÓN PÚBLICA

C. P. C. José Gerardo Notario  
 Representante NDA Contadores Públicos S.C.



## PRONABES-PUEBLA Puebla

**Balanza de Comprobación del 01/ene./2018 al 30/sep./2018**  
Cuentas de Mayor con saldo y/o movimientos. (De la cuenta: 1000 a la 6000)

Usr: supervisor  
Rep: rptBalanzaComprobacion

Fecha y | 08/oct./2018  
hora de Impresión | 10:47 a. m.

Nat.	Cuenta	Nombre de la cuenta	SALDO ANTERIOR		MOVIMIENTOS		SALDO ACTUAL	
			DEUDOR	ACREEDOR	DEUDOR	ACREEDOR	DEUDOR	ACREEDOR
D	1112	BANCOS/TESORERÍA	\$20,932,870.10	\$0.00	\$352,210,147.42	\$352,274,591.96	\$20,868,425.56	\$0.00
D	1114	INVERSIONES TEMPORALES (HASTA 3 MESES)	\$2.58	\$0.00	\$130,077,824.66	\$120,067,320.98	\$10,010,506.26	\$0.00
D	1122	CUENTAS POR COBRAR A CORTO PLAZO	\$0.00	\$0.00	\$80,346,110.00	\$80,346,110.00	\$0.00	\$0.00
D	1124	INGRESOS POR RECUPERAR A CORTO PLAZO	\$0.00	\$0.00	\$472,559.28	\$472,559.28	\$0.00	\$0.00
D	1241	MOBILIARIO Y EQUIPO DE ADMINISTRACIÓN	\$98,043.10	\$0.00	\$0.00	\$0.00	\$98,043.10	\$0.00
A	1263	DEPRECIACIÓN ACUMULADA DE BIENES MUEBLES	\$0.00	\$8,000.00	\$0.00	\$2,999.70	\$0.00	\$10,999.70
A	2112	PROVEEDORES POR PAGAR A CORTO PLAZO	\$0.00	\$0.00	\$826,567.13	\$881,515.83	\$0.00	\$54,948.70
A	2115	TRANSFERENCIAS OTORGADAS POR PAGAR A CORTO PLAZO	\$0.00	\$0.00	\$70,046,043.00	\$70,046,043.00	\$0.00	\$0.00
A	3110	APORTACIONES	\$0.00	\$86,043.10	\$0.00	\$0.00	\$0.00	\$86,043.10
A	3210	RESULTADOS DEL EJERCICIO (AHORRO/ DESAHORRO)	\$0.00	\$0.00	\$0.00	\$0.00	\$0.00	\$0.00
A	3220	RESULTADOS DE EJERCICIOS ANTERIORES	\$0.00	\$20,936,872.68	\$0.00	\$0.00	\$0.00	\$20,936,872.68
A	4159	OTROS PRODUCTOS QUE GENERAN INGRESOS CORRIENTES	\$0.00	\$0.00	\$0.00	\$472,559.28	\$0.00	\$472,559.28
A	4224	AYUDAS SOCIALES	\$0.00	\$0.00	\$0.00	\$80,346,110.00	\$0.00	\$80,346,110.00
D	5121	MATERIALES DE ADMINISTRACIÓN, EMISIÓN DE DOCUMENTOS Y ARTÍCULOS OFICIALES	\$0.00	\$0.00	\$20,246.60	\$0.00	\$20,246.60	\$0.00
D	5122	ALIMENTOS Y UTENSILIOS	\$0.00	\$0.00	\$18,689.41	\$0.00	\$18,689.41	\$0.00
D	5133	SERVICIOS PROFESIONALES, CIENTÍFICOS Y TÉCNICOS Y OTROS SERVICIOS	\$0.00	\$0.00	\$720,906.00	\$0.00	\$720,906.00	\$0.00
D	5134	SERVICIOS FINANCIEROS, BANCARIOS Y COMERCIALES	\$0.00	\$0.00	\$102,411.60	\$0.00	\$102,411.60	\$0.00
D	5137	SERVICIOS DE TRASLADO Y VIÁTICOS	\$0.00	\$0.00	\$19,262.23	\$0.00	\$19,262.23	\$0.00
D	5222	TRANSFERENCIAS A ENTIDADES FEDERATIVAS Y MUNICIPIOS	\$0.00	\$0.00	\$83.00	\$0.00	\$83.00	\$0.00
D	5243	AYUDAS SOCIALES A INSTITUCIONES	\$0.00	\$0.00	\$70,045,960.00	\$0.00	\$70,045,960.00	\$0.00
D	5515	DEPRECIACIÓN DE BIENES MUEBLES	\$0.00	\$0.00	\$2,999.70	\$0.00	\$2,999.70	\$0.00
<b>Sumas =&gt;</b>			\$21,030,915.78	\$21,030,915.78	\$704,909,810.03	\$704,909,810.03	\$101,907,533.46	\$101,907,533.46



# PRONABES-PUEBLA Puebla

**Balanza de Comprobación del 01/sep./2018 al 30/sep./2018**  
**Cuentas de Mayor con saldo y/o movimientos. (De la cuenta: 1000 a la 9000)**

Usu: supervisor  
Rep: rptBalanzaComprobacion

Fecha y | 09/oct./2018  
hora de Impresión | 08:57 a. m.

Nat.	Cuenta	Nombre de la cuenta	SALDO ANTERIOR		MOVIMIENTOS		SALDO ACTUAL	
			DEUDOR	ACREEDOR	DEUDOR	ACREEDOR	DEUDOR	ACREEDOR
D	1000	ACTIVO	\$21,066,171.72	\$0.00	\$90,247,505.38	\$80,347,701.88	\$30,965,975.22	\$0.00
D	1100	ACTIVO CIRCULANTE	\$20,978,795.02	\$0.00	\$90,247,505.38	\$80,347,368.58	\$30,878,931.82	\$0.00
D	1110	EFFECTIVO Y EQUIVALENTES	\$20,978,795.02	\$0.00	\$80,201,089.08	\$70,300,952.28	\$30,878,931.82	\$0.00
D	1112	BANCOS/TESORERÍA	\$20,978,792.44	\$0.00	\$40,184,386.49	\$40,294,753.37	\$20,868,425.56	\$0.00
D	1112-01	CUENTAS BANCOMER	\$20,978,792.44	\$0.00	\$40,184,386.49	\$40,294,753.37	\$20,868,425.56	\$0.00
D	1112-01-001	BANCOMER SUBCTA. 1 34736-9	\$920.00	\$0.00	\$40,020,865.75	\$40,021,674.37	\$111.38	\$0.00
D	1112-01-002	BANCOMER SUBCTA. 2 34736-9	\$0.00	\$0.00	\$11,469.50	\$11,469.50	\$0.00	\$0.00
D	1112-01-006	BANCOMER SUBCTA. 6 34736-9	\$13,230.22	\$0.00	\$116,250.00	\$125,530.00	\$3,950.22	\$0.00
D	1112-01-007	CUENTA PRODUCTIVA FEDERAL #0196835678	\$22,893.80	\$0.00	\$1,323.31	\$8,360.00	\$15,857.11	\$0.00
D	1112-01-008	CUENTA PRODUCTIVA ESTATAL #0196835767	\$20,780,691.56	\$0.00	\$34,220.10	\$11,469.50	\$20,803,442.16	\$0.00
D	1112-01-010	CUENTA PRODUCTIVA GTOS. OPERACION #0196835872	\$161,056.86	\$0.00	\$257.83	\$116,250.00	\$45,064.69	\$0.00
D	1114	INVERSIONES TEMPORALES (HASTA 3 MESES)	\$2.58	\$0.00	\$40,016,702.59	\$30,006,198.91	\$10,010,506.26	\$0.00
D	1114-01	INVERSIONES TEMPORALES SUBCUENTA 1	\$1.39	\$0.00	\$40,016,702.59	\$30,006,198.91	\$10,010,505.07	\$0.00
D	1114-01-001	CETES	\$0.46	\$0.00	\$0.00	\$0.00	\$0.46	\$0.00
D	1114-01-002	BONOS DE PROTEC. AL. A (BPAS)	\$0.14	\$0.00	\$0.00	\$0.00	\$0.14	\$0.00
D	1114-01-004	BONOS BPAT	\$0.15	\$0.00	\$0.00	\$0.00	\$0.15	\$0.00
D	1114-01-005	UDIBONOS	-\$0.05	\$0.00	\$0.00	\$0.00	-\$0.05	\$0.00
D	1114-01-006	BONO M	\$0.09	\$0.00	\$40,016,702.59	\$30,006,198.91	\$10,010,503.77	\$0.00
D	1114-01-008	BOND - LD	\$0.23	\$0.00	\$0.00	\$0.00	\$0.23	\$0.00
D	1114-01-009	BMERPRE	\$0.06	\$0.00	\$0.00	\$0.00	\$0.06	\$0.00
D	1114-01-010	BMERGOB	\$0.07	\$0.00	\$0.00	\$0.00	\$0.07	\$0.00
D	1114-01-011	IBACOMER	\$0.09	\$0.00	\$0.00	\$0.00	\$0.09	\$0.00
D	1114-01-012	BNAFIN (EMITIDO X INT. DE CREDITO)	\$0.01	\$0.00	\$0.00	\$0.00	\$0.01	\$0.00
D	1114-01-013	BPAG28	\$0.03	\$0.00	\$0.00	\$0.00	\$0.03	\$0.00
D	1114-01-014	BPAG91	\$0.06	\$0.00	\$0.00	\$0.00	\$0.06	\$0.00
D	1114-01-015	IBACMEX	\$0.01	\$0.00	\$0.00	\$0.00	\$0.01	\$0.00
D	1114-01-016	PLCOMER	\$0.03	\$0.00	\$0.00	\$0.00	\$0.03	\$0.00
D	1114-01-017	BANOBRA	\$0.01	\$0.00	\$0.00	\$0.00	\$0.01	\$0.00
D	1114-02-001	CETES	-\$0.46	\$0.00	\$0.00	\$0.00	-\$0.46	\$0.00
D	1114-02-002	BONOS DE PROTEC. AL. A (BPAS)	\$0.03	\$0.00	\$0.00	\$0.00	\$0.03	\$0.00
D	1114-02-003	BONOS DE REGULACION MONET (BREMS)	\$0.01	\$0.00	\$0.00	\$0.00	\$0.01	\$0.00
D	1114-02-004	BONOS BPAT	\$0.10	\$0.00	\$0.00	\$0.00	\$0.10	\$0.00
D	1114-02-005	UDIBONOS	-\$0.40	\$0.00	\$0.00	\$0.00	-\$0.40	\$0.00
D	1114-02-006	BONO M	\$0.10	\$0.00	\$0.00	\$0.00	\$0.10	\$0.00
D	1114-02-007	BOND - LS	\$0.03	\$0.00	\$0.00	\$0.00	\$0.03	\$0.00
D	1114-02-008	BOND - LD	\$0.40	\$0.00	\$0.00	\$0.00	\$0.40	\$0.00
D	1114-02-009	BMERPRE	\$0.10	\$0.00	\$0.00	\$0.00	\$0.10	\$0.00
D	1114-02-010	BMERGOB	-\$0.10	\$0.00	\$0.00	\$0.00	-\$0.10	\$0.00
D	1114-02-011	IBACOMER	\$0.14	\$0.00	\$0.00	\$0.00	\$0.14	\$0.00
D	1114-02-013	BPAG28	\$0.01	\$0.00	\$0.00	\$0.00	\$0.01	\$0.00
D	1114-02-014	BPAG91	\$0.03	\$0.00	\$0.00	\$0.00	\$0.03	\$0.00
D	1114-02-016	BMERGOB2	\$0.01	\$0.00	\$0.00	\$0.00	\$0.01	\$0.00
D	1114-03	INVERSIONES TEMPORALES SUBCUENTA 5	\$1.19	\$0.00	\$0.00	\$0.00	\$1.19	\$0.00
D	1114-03-001	CETES	\$0.20	\$0.00	\$0.00	\$0.00	\$0.20	\$0.00
D	1114-03-002	BONOS DE PROTEC. AL. A (BPAS)	-\$0.06	\$0.00	\$0.00	\$0.00	-\$0.06	\$0.00
D	1114-03-005	UDIBONOS	\$0.92	\$0.00	\$0.00	\$0.00	\$0.92	\$0.00
D	1114-03-006	BONO M	\$0.08	\$0.00	\$0.00	\$0.00	\$0.08	\$0.00



# PRONABES-PUEBLA

Puebla

Balanza de Comprobación del 01/sep./2018 al 30/sep./2018

Cuentas de Mayor con saldo y/o movimientos. (De la cuenta: 1000 a la 9000)

Usu: supervisor

Rep: rptBalanzaComprobacion

Fecha y 09/oct./2018

hora de Impresión 08:57 a. m.

Nat.	Cuenta	Nombre de la cuenta	SALDO ANTERIOR		MOVIMIENTOS		SALDO ACTUAL	
			DEUDOR	ACREEDOR	DEUDOR	ACREEDOR	DEUDOR	ACREEDOR
D	1114-03-008	BOND - LD	\$0.02	\$0.00	\$0.00	\$0.00	\$0.02	\$0.00
D	1114-03-010	BMERGOB	\$0.06	\$0.00	\$0.00	\$0.00	\$0.06	\$0.00
D	1114-03-013	BPAG28	\$0.01	\$0.00	\$0.00	\$0.00	\$0.01	\$0.00
D	1114-03-016	PLCOMER	-\$0.03	\$0.00	\$0.00	\$0.00	-\$0.03	\$0.00
D	1114-03-017	BANOBRA	-\$0.01	\$0.00	\$0.00	\$0.00	-\$0.01	\$0.00
D	1120	DERECHOS A RECIBIR EFECTIVO O EQUIVALENTES	\$0.00	\$0.00	\$10,046,416.30	\$10,046,416.30	\$0.00	\$0.00
D	1122	CUENTAS POR COBRAR A CORTO PLAZO	\$0.00	\$0.00	\$10,000,000.00	\$10,000,000.00	\$0.00	\$0.00
D	1122-94	Ayudas sociales	\$0.00	\$0.00	\$10,000,000.00	\$10,000,000.00	\$0.00	\$0.00
D	1124	INGRESOS POR RECUPERAR A CORTO PLAZO	\$0.00	\$0.00	\$46,416.30	\$46,416.30	\$0.00	\$0.00
D	1124-51-04	Productos de tipo corriente, Otros Productos que Generan Ingresos Corrientes	\$0.00	\$0.00	\$46,416.30	\$46,416.30	\$0.00	\$0.00
D	1200	ACTIVO NO CIRCULANTE	\$87,376.70	\$0.00	\$0.00	\$333.30	\$87,043.40	\$0.00
D	1240	BIENES MUEBLES	\$98,043.10	\$0.00	\$0.00	\$0.00	\$98,043.10	\$0.00
D	1241	MOBILIARIO Y EQUIPO DE ADMINISTRACIÓN	\$98,043.10	\$0.00	\$0.00	\$0.00	\$98,043.10	\$0.00
D	1241-3	Equipo de Cómputo y de Tecnologías de la Información	\$98,043.10	\$0.00	\$0.00	\$0.00	\$98,043.10	\$0.00
D	1241-3-001	Equipo de Cómputo	\$86,043.10	\$0.00	\$0.00	\$0.00	\$86,043.10	\$0.00
D	1241-3-5151	Equipo de cómputo y de tecnología de la información	\$12,000.00	\$0.00	\$0.00	\$0.00	\$12,000.00	\$0.00
A	1260	DEPRECIACIÓN, DETERIORO Y AMORTIZACIÓN ACUMULADA DE BIENES	\$0.00	\$10,666.40	\$0.00	\$333.30	\$0.00	\$10,999.70
A	1263	DEPRECIACIÓN ACUMULADA DE BIENES MUEBLES	\$0.00	\$10,666.40	\$0.00	\$333.30	\$0.00	\$10,999.70
A	1263-1	Depreciación Acumulada de Mobiliario y Equipo de Administración.	\$0.00	\$10,666.40	\$0.00	\$333.30	\$0.00	\$10,999.70
A	1263-1-001	Depreciacion Equipo de Computo	\$0.00	\$10,666.40	\$0.00	\$333.30	\$0.00	\$10,999.70
A	2000	PASIVO	\$0.00	\$104,059.50	\$146,279.50	\$97,168.70	\$0.00	\$54,948.70
A	2100	PASIVO CIRCULANTE	\$0.00	\$104,059.50	\$146,279.50	\$97,168.70	\$0.00	\$54,948.70
A	2110	CUENTAS POR PAGAR A CORTO PLAZO	\$0.00	\$104,059.50	\$146,279.50	\$97,168.70	\$0.00	\$54,948.70
A	2112	PROVEEDORES POR PAGAR A CORTO PLAZO	\$0.00	\$104,059.50	\$136,999.50	\$87,888.70	\$0.00	\$54,948.70
A	2112-0	Proveedores por Pagar a Corto Plazo	\$0.00	\$104,059.50	\$136,999.50	\$87,888.70	\$0.00	\$54,948.70
A	2112-0-000001	NDA CONTADORES PUBLICOS S.C	\$0.00	\$13,250.00	\$13,250.00	\$13,250.00	\$0.00	\$13,250.00
A	2112-0-000003	JULIAN LOPEZ GASCA	\$0.00	\$8,000.00	\$16,000.00	\$8,314.50	\$0.00	\$314.50
A	2112-0-000004	SALVADOR DE LA ROSA ZAMBRANO	\$0.00	\$14,500.00	\$29,000.00	\$16,574.70	\$0.00	\$2,074.70
A	2112-0-000007	BBVA BANCOMER S.A	\$0.00	\$0.00	\$0.00	\$0.00	\$0.00	\$0.00
A	2112-0-000021	INTEGRACION CORPORATIVA PARA LA INDUSTRIA Y COMERCIO S.A. DE C.V.	\$0.00	\$0.00	\$0.00	\$0.00	\$0.00	\$0.00
A	2112-0-000023	LUCIA ACO CUAMANI	\$0.00	\$14,500.00	\$29,000.00	\$14,500.00	\$0.00	\$0.00
A	2112-0-000030	PABLO RICARDO FERNANDEZ GASCA	\$0.00	\$14,500.00	\$29,000.00	\$14,500.00	\$0.00	\$0.00
A	2112-0-000035	SILVIA SÁNCHEZ GAVI	\$0.00	\$0.00	\$0.00	\$0.00	\$0.00	\$0.00
A	2112-0-000036	ESPOR SERVICIOS PROFESIONALES S.C.	\$0.00	\$11,469.50	\$11,469.50	\$11,469.50	\$0.00	\$11,469.50
A	2112-0-000037	MARIA FERNANDA MÉNDEZ AGÍS	\$0.00	\$27,840.00	\$9,280.00	\$9,280.00	\$0.00	\$27,840.00
A	2112-0-3411	Proveedores por Pagar a Corto Plazo	\$0.00	\$0.00	\$0.00	\$0.00	\$0.00	\$0.00
A	2115	TRANSFERENCIAS OTORGADAS POR PAGAR A CORTO PLAZO	\$0.00	\$0.00	\$9,280.00	\$9,280.00	\$0.00	\$0.00
A	2115-4241	Transferencias otorgadas a entidades federativas y municipios	\$0.00	\$0.00	\$0.00	\$0.00	\$0.00	\$0.00
A	2115-4431	Transferencias Otorgadas por Pagar a Corto Plazo	\$0.00	\$0.00	\$9,280.00	\$9,280.00	\$0.00	\$0.00
A	3000	HACIENDA PÚBLICA/ PATRIMONIO	\$0.00	\$21,022,915.78	\$0.00	\$0.00	\$0.00	\$21,022,915.78
A	3100	HACIENDA PÚBLICA/PATRIMONIO CONTRIBUIDO	\$0.00	\$86,043.10	\$0.00	\$0.00	\$0.00	\$86,043.10
A	3110	APORTACIONES	\$0.00	\$86,043.10	\$0.00	\$0.00	\$0.00	\$86,043.10
A	3110-01	APORTACIONES INICIALES	\$0.00	\$86,043.10	\$0.00	\$0.00	\$0.00	\$86,043.10
A	3200	HACIENDA PÚBLICA /PATRIMONIO GENERADO	\$0.00	\$20,936,872.68	\$0.00	\$0.00	\$0.00	\$20,936,872.68





# PRONABES-PUEBLA Puebla

**Balanza de Comprobación del 01/sep./2018 al 30/sep./2018**  
Cuentas de Mayor con saldo y/o movimientos. (De la cuenta: 1000 a la 9000)

Usr: supervisor  
Rep: rptBalanzaComprobacion

Fecha y hora de Impresión | 09/oct./2018  
08:57 a. m.

Nat.	Cuenta	Nombre de la cuenta	SALDO ANTERIOR		MOVIMIENTOS		SALDO ACTUAL	
			DEUDOR	ACREEDOR	DEUDOR	ACREEDOR	DEUDOR	ACREEDOR
A	3210	RESULTADOS DEL EJERCICIO (AHORRO/ DESAHORRO)	\$0.00	\$0.00	\$0.00	\$0.00	\$0.00	\$0.00
A	3210-2017	Resultado del Ejercicio Actual 2017	\$0.00	\$0.00	\$0.00	\$0.00	\$0.00	\$0.00
A	3220	RESULTADOS DE EJERCICIOS ANTERIORES	\$0.00	\$20,936,872.68	\$0.00	\$0.00	\$0.00	\$20,936,872.68
A	3220-01	RESULTADO EJERCICIO 2005	\$0.00	\$42,762,640.97	\$0.00	\$0.00	\$0.00	\$42,762,640.97
A	3220-01-001	RESULTADO EJERCICIO 2005 SUBCTA. 1	\$0.00	\$29,216,228.97	\$0.00	\$0.00	\$0.00	\$29,216,228.97
A	3220-01-002	RESULTADO EJERCICIO 2005 SUBCTA. 2 y 6	\$0.00	\$13,546,412.00	\$0.00	\$0.00	\$0.00	\$13,546,412.00
A	3220-02	RESULTADO 1ra. ADMON. 2005	\$0.00	\$22,647,255.52	\$0.00	\$0.00	\$0.00	\$22,647,255.52
A	3220-02-001	RESULTADO 1ra. ADMON. 2005 SUBCTA. 1	\$0.00	\$11,327,108.37	\$0.00	\$0.00	\$0.00	\$11,327,108.37
A	3220-02-002	RESULTADO 1ra. ADMON. 2005 SUBCTA. 2 y 6	\$0.00	\$11,320,147.15	\$0.00	\$0.00	\$0.00	\$11,320,147.15
A	3220-03	RESULTADO EJERCICIO 2006	\$0.00	-\$36,288,858.00	\$0.00	\$0.00	\$0.00	-\$36,288,858.00
A	3220-03-001	RESULTADO EJERCICIO 2006 SUBCTA. 1	\$0.00	-\$18,144,429.00	\$0.00	\$0.00	\$0.00	-\$18,144,429.00
A	3220-03-002	RESULTADO EJERCICIO 2006 SUBCTA. 2 y 6	\$0.00	-\$18,144,429.00	\$0.00	\$0.00	\$0.00	-\$18,144,429.00
A	3220-04	RESULTADO EJERCICIO 2007	\$0.00	\$19,484,160.23	\$0.00	\$0.00	\$0.00	\$19,484,160.23
A	3220-04-001	RESULTADO EJERCICIO 2007 SUBCTA. 1	\$0.00	\$20,520,641.77	\$0.00	\$0.00	\$0.00	\$20,520,641.77
A	3220-04-002	RESULTADO EJERCICIO 2007 SUBCTA. 2 y 6	\$0.00	-\$5,941,754.86	\$0.00	\$0.00	\$0.00	-\$5,941,754.86
A	3220-04-003	RESULTADO EJERCICIO 2007 SUBCTA. 5	\$0.00	\$4,905,273.32	\$0.00	\$0.00	\$0.00	\$4,905,273.32
A	3220-05	RESULTADO EJERCICIO 2008	\$0.00	\$25,154,003.76	\$0.00	\$0.00	\$0.00	\$25,154,003.76
A	3220-05-001	RESULTADO EJERCICIO 2008 SUBCTA. 1	\$0.00	\$17,871,611.07	\$0.00	\$0.00	\$0.00	\$17,871,611.07
A	3220-05-002	RESULTADO EJERCICIO 2008 SUBCTA. 2 y 6	\$0.00	\$5,237,488.22	\$0.00	\$0.00	\$0.00	\$5,237,488.22
A	3220-05-003	RESULTADO EJERCICIO 2008 SUBCTA. 5	\$0.00	\$2,044,904.47	\$0.00	\$0.00	\$0.00	\$2,044,904.47
A	3220-06	RESULTADO EJERCICIO 2009	\$0.00	\$18,806,636.42	\$0.00	\$0.00	\$0.00	\$18,806,636.42
A	3220-06-001	RESULTADO EJERCICIO 2009 SUBCTA. 1	\$0.00	\$14,836,609.12	\$0.00	\$0.00	\$0.00	\$14,836,609.12
A	3220-06-002	RESULTADO EJERCICIO 2009 SUBCTA. 2 y 6	\$0.00	\$3,837,968.53	\$0.00	\$0.00	\$0.00	\$3,837,968.53
A	3220-06-003	RESULTADO EJERCICIO 2009 SUBCTA. 5	\$0.00	\$132,058.77	\$0.00	\$0.00	\$0.00	\$132,058.77
A	3220-07	RESULTADO EJERCICIO 2010	\$0.00	\$5,091,058.10	\$0.00	\$0.00	\$0.00	\$5,091,058.10
A	3220-07-001	RESULTADO EJERCICIO 2010 SUBCTA. 1	\$0.00	-\$2,683,228.08	\$0.00	\$0.00	\$0.00	-\$2,683,228.08
A	3220-07-002	RESULTADO EJERCICIO 2010 SUBCTA. 2 y 6	\$0.00	\$7,911,426.24	\$0.00	\$0.00	\$0.00	\$7,911,426.24
A	3220-07-003	RESULTADO EJERCICIO 2010 SUBCTA. 5	\$0.00	-\$137,140.06	\$0.00	\$0.00	\$0.00	-\$137,140.06
A	3220-08	RESULTADO EJERCICIO 2011	\$0.00	-\$34,910,666.84	\$0.00	\$0.00	\$0.00	-\$34,910,666.84
A	3220-08-001	RESULTADO EJERCICIO 2011 SUBCTA. 1	\$0.00	-\$14,763,544.46	\$0.00	\$0.00	\$0.00	-\$14,763,544.46
A	3220-08-002	RESULTADO EJERCICIO 2011 SUBCTA. 2 y 6	\$0.00	-\$19,030,464.16	\$0.00	\$0.00	\$0.00	-\$19,030,464.16
A	3220-08-003	RESULTADO EJERCICIO 2011 SUBCTA. 5	\$0.00	-\$1,116,658.22	\$0.00	\$0.00	\$0.00	-\$1,116,658.22
A	3220-09	RESULTADO EJERCICIO 2012	\$0.00	-\$22,906,946.93	\$0.00	\$0.00	\$0.00	-\$22,906,946.93
A	3220-09-001	RESULTADO EJERCICIO 2012 SUBCTA. 1	\$0.00	-\$20,339,495.05	\$0.00	\$0.00	\$0.00	-\$20,339,495.05
A	3220-09-002	RESULTADO EJERCICIO 2012 SUBCTA. 2 y 6	\$0.00	\$1,020,100.17	\$0.00	\$0.00	\$0.00	\$1,020,100.17
A	3220-09-003	RESULTADO EJERCICIO 2012 SUBCTA. 5	\$0.00	-\$3,587,552.05	\$0.00	\$0.00	\$0.00	-\$3,587,552.05
A	3220-10	RESULTADO EJERCICIO 2013	\$0.00	\$40,379,257.35	\$0.00	\$0.00	\$0.00	\$40,379,257.35
A	3220-10-001	RESULTADO EJERCICIO 2013 SUBCTA. 1	\$0.00	\$41,071,355.89	\$0.00	\$0.00	\$0.00	\$41,071,355.89
A	3220-10-002	RESULTADO EJERCICIO 2013 SUBCTA. 2 y 6	\$0.00	\$517,005.28	\$0.00	\$0.00	\$0.00	\$517,005.28
A	3220-10-003	RESULTADO EJERCICIO 2013 SUBCTA. 5	\$0.00	-\$1,209,103.82	\$0.00	\$0.00	\$0.00	-\$1,209,103.82
A	3220-11	RESULTADO EJERCICIO 2014	\$0.00	-\$58,913,584.69	\$0.00	\$0.00	\$0.00	-\$58,913,584.69
A	3220-2015	RESULTADO DE EJERCICIOS ANTERIORES 2015	\$0.00	\$34,531,719.95	\$0.00	\$0.00	\$0.00	\$34,531,719.95
A	3220-2016	RESULTADO DE EJERCICIOS ANTERIORES 2016	\$0.00	-\$48,862,551.00	\$0.00	\$0.00	\$0.00	-\$48,862,551.00
A	3220-2017	RESULTADO DE EJERCICIOS ANTERIORES 2017	\$0.00	\$13,962,747.84	\$0.00	\$0.00	\$0.00	\$13,962,747.84
A	4000	INGRESOS Y OTROS BENEFICIOS	\$0.00	\$70,772,252.98	\$0.00	\$10,046,416.30	\$0.00	\$80,818,669.28
A	4100	INGRESOS DE GESTIÓN	\$0.00	\$426,142.98	\$0.00	\$46,416.30	\$0.00	\$472,559.28
A	4150	PRODUCTOS DE TIPO CORRIENTE	\$0.00	\$426,142.98	\$0.00	\$46,416.30	\$0.00	\$472,559.28



# PRONABES-PUEBLA

Puebla

Balanza de Comprobación del 01/sep./2018 al 30/sep./2018

Cuentas de Mayor con saldo y/o movimientos. (De la cuenta: 1000 a la 9000)

Usu: supervisor

Rep: rptBalanzaComprobacion

Fecha y 09/oct./2018

hora de Impresión 08:57 a. m.

Nat.	Cuenta	Nombre de la cuenta	SALDO ANTERIOR		MOVIMIENTOS		SALDO ACTUAL	
			DEUDOR	ACREEDOR	DEUDOR	ACREEDOR	DEUDOR	ACREEDOR
A	4159	OTROS PRODUCTOS QUE GENERAN INGRESOS CORRIENTES	\$0.00	\$426,142.98	\$0.00	\$46,416.30	\$0.00	\$472,559.28
A	4159-01	INTERESES POR VENTA DE VALORES SUBCTA. 1	\$0.00	\$236,423.83	\$0.00	\$11,938.37	\$0.00	\$248,362.20
A	4159-02	INTERESES POR VENTA DE VALORES SUBCTA. 2	\$0.00	\$186,646.93	\$0.00	\$34,220.10	\$0.00	\$220,867.03
A	4159-06	INTERESES POR VENTA DE VALORES SUBCTA. 6	\$0.00	\$3,072.22	\$0.00	\$257.83	\$0.00	\$3,330.05
A	4200	PARTICIPACIONES, APORTACIONES, TRANSFERENCIAS, ASIGNACIONES, SUBSIDIOS Y OTRAS AYUDAS	\$0.00	\$70,346,110.00	\$0.00	\$10,000,000.00	\$0.00	\$80,346,110.00
A	4220	TRANSFERENCIAS, ASIGNACIONES, SUBSIDIOS Y OTRAS AYUDAS	\$0.00	\$70,346,110.00	\$0.00	\$10,000,000.00	\$0.00	\$80,346,110.00
A	4224	AYUDAS SOCIALES	\$0.00	\$70,346,110.00	\$0.00	\$10,000,000.00	\$0.00	\$80,346,110.00
A	4224-01	RECURSO FEDERAL	\$0.00	\$30,000,000.00	\$0.00	\$10,000,000.00	\$0.00	\$40,000,000.00
A	4224-02	RECURSO ESTATAL	\$0.00	\$40,000,000.00	\$0.00	\$0.00	\$0.00	\$40,000,000.00
A	4224-04	AMPLIACION PRESUPUESTAL SOLICITADA	\$0.00	\$205,000.00	\$0.00	\$0.00	\$0.00	\$205,000.00
A	4224-05	REINTEGRO DE RECURSOS CUENTA FEDERAL	\$0.00	\$70,555.00	\$0.00	\$0.00	\$0.00	\$70,555.00
A	4224-06	REINTEGRO DE RECURSOS CUENTA ESTATAL	\$0.00	\$70,555.00	\$0.00	\$0.00	\$0.00	\$70,555.00
D	5000	GASTOS Y OTRAS PÉRDIDAS	\$70,833,056.54	\$0.00	\$97,502.00	\$0.00	\$70,930,558.54	\$0.00
D	5100	GASTOS DE FUNCIONAMIENTO	\$793,627.14	\$0.00	\$87,888.70	\$0.00	\$881,515.84	\$0.00
D	5120	MATERIALES Y SUMINISTROS	\$37,541.81	\$0.00	\$1,394.20	\$0.00	\$38,936.01	\$0.00
D	5121	MATERIALES DE ADMINISTRACIÓN, EMISIÓN DE DOCUMENTOS Y ARTÍCULOS OFICIALES	\$20,246.60	\$0.00	\$0.00	\$0.00	\$20,246.60	\$0.00
D	5121-2111	Materiales, útiles y equipos menores de oficina	\$11,168.50	\$0.00	\$0.00	\$0.00	\$11,168.50	\$0.00
D	5121-2141	Materiales, útiles y equipos menores de tecnologías de la información y comunicaciones	\$5,690.90	\$0.00	\$0.00	\$0.00	\$5,690.90	\$0.00
D	5121-2151	Material impreso e información digital	\$3,387.20	\$0.00	\$0.00	\$0.00	\$3,387.20	\$0.00
D	5122	ALIMENTOS Y UTENSILIOS	\$17,295.21	\$0.00	\$1,394.20	\$0.00	\$18,689.41	\$0.00
D	5122-2211	Productos alimenticios para personas	\$14,198.59	\$0.00	\$1,394.20	\$0.00	\$15,592.79	\$0.00
D	5122-2231	Utensilios para el servicio de alimentación	\$3,096.62	\$0.00	\$0.00	\$0.00	\$3,096.62	\$0.00
D	5130	SERVICIOS GENERALES	\$756,085.33	\$0.00	\$86,494.50	\$0.00	\$842,579.83	\$0.00
D	5133	SERVICIOS PROFESIONALES, CIENTÍFICOS Y TÉCNICOS Y OTROS SERVICIOS	\$635,406.50	\$0.00	\$85,499.50	\$0.00	\$720,906.00	\$0.00
D	5133-3311	Servicios legales, de contabilidad, auditoría y relacionados	\$250,286.50	\$0.00	\$32,719.50	\$0.00	\$283,006.00	\$0.00
D	5133-3331	Servicios de consultoría administrativa, procesos, técnica y en tecnologías de la información	\$232,000.00	\$0.00	\$29,000.00	\$0.00	\$261,000.00	\$0.00
D	5133-3361	Servicios de apoyo administrativo, fotocopiado e impresión	\$153,120.00	\$0.00	\$23,780.00	\$0.00	\$176,900.00	\$0.00
D	5134	SERVICIOS FINANCIEROS, BANCARIOS Y COMERCIALES	\$102,411.60	\$0.00	\$0.00	\$0.00	\$102,411.60	\$0.00
D	5134-3411	Servicios financieros y bancarios	\$102,411.60	\$0.00	\$0.00	\$0.00	\$102,411.60	\$0.00
D	5137	SERVICIOS DE TRASLADO Y VIÁTICOS	\$18,267.23	\$0.00	\$995.00	\$0.00	\$19,262.23	\$0.00
D	5137-3721	Pasajes terrestres Nacionales	\$7,045.00	\$0.00	\$995.00	\$0.00	\$8,040.00	\$0.00
D	5137-3751	Viáticos en el país	\$11,222.23	\$0.00	\$0.00	\$0.00	\$11,222.23	\$0.00
D	5200	TRANSFERENCIAS, ASIGNACIONES, SUBSIDIOS Y OTRAS AYUDAS	\$70,036,763.00	\$0.00	\$9,280.00	\$0.00	\$70,046,043.00	\$0.00
D	5220	TRANSFERENCIAS AL RESTO DEL SECTOR PÚBLICO	\$83.00	\$0.00	\$0.00	\$0.00	\$83.00	\$0.00
D	5222	TRANSFERENCIAS A ENTIDADES FEDERATIVAS Y MUNICIPIOS	\$83.00	\$0.00	\$0.00	\$0.00	\$83.00	\$0.00
D	5222-4241	Transferencias otorgadas a entidades federativas y municipios	\$83.00	\$0.00	\$0.00	\$0.00	\$83.00	\$0.00
D	5240	AYUDAS SOCIALES	\$70,036,680.00	\$0.00	\$9,280.00	\$0.00	\$70,045,960.00	\$0.00
D	5243	AYUDAS SOCIALES A INSTITUCIONES	\$70,036,680.00	\$0.00	\$9,280.00	\$0.00	\$70,045,960.00	\$0.00
D	5243-4431	Ayudas sociales a instituciones de enseñanza	\$70,036,680.00	\$0.00	\$9,280.00	\$0.00	\$70,045,960.00	\$0.00
D	5500	OTROS GASTOS Y PÉRDIDAS EXTRAORDINARIAS	\$2,666.40	\$0.00	\$333.30	\$0.00	\$2,999.70	\$0.00



# PRONABES-PUEBLA

Puebla

Balanza de Comprobación del 01/sep./2018 al 30/sep./2018

Cuentas de Mayor con saldo y/o movimientos. (De la cuenta: 1000 a la 9000)

Usr: supervisor

Rep: rptBalanzaComprobacion

Fecha y 09/oct./2018

hora de Impresión 08:57 a. m.

Nat.	Cuenta	Nombre de la cuenta	SALDO ANTERIOR		MOVIMIENTOS		SALDO ACTUAL	
			DEUDOR	ACREEDOR	DEUDOR	ACREEDOR	DEUDOR	ACREEDOR
D	5510	ESTIMACIONES, DEPRECIACIONES, DETERIOROS, OBSOLESCENCIA Y AMORTIZACIONES	\$2,666.40	\$0.00	\$333.30	\$0.00	\$2,999.70	\$0.00
D	5515	DEPRECIACIÓN DE BIENES MUEBLES	\$2,666.40	\$0.00	\$333.30	\$0.00	\$2,999.70	\$0.00
D	5515-001	DEPRECIACION EQUIPO DE COMPUTO	\$2,666.40	\$0.00	\$333.30	\$0.00	\$2,999.70	\$0.00
D	8000	CUENTAS DE ORDEN PRESUPUESTARIAS	\$0.00	\$0.00	\$30,537,113.20	\$30,537,113.20	\$0.00	\$0.00
D	8100	LEY DE INGRESOS	\$0.00	\$0.00	\$30,092,832.60	\$30,092,832.60	\$0.00	\$0.00
D	8110	LEY DE INGRESOS ESTIMADA	\$60,083,961.00	\$0.00	\$0.00	\$0.00	\$60,083,961.00	\$0.00
D	8110-51-04	Productos de tipo corriente, Otros Productos que Generan Ingresos Corrientes	\$83,961.00	\$0.00	\$0.00	\$0.00	\$83,961.00	\$0.00
D	8110-51-04-01	INTERESES POR VENTA DE VALORES SUBCTA. 1	\$37,712.00	\$0.00	\$0.00	\$0.00	\$37,712.00	\$0.00
D	8110-51-04-02	INTERESES POR VENTA DE VALORES SUBCTA. 2	\$38,734.00	\$0.00	\$0.00	\$0.00	\$38,734.00	\$0.00
D	8110-51-04-06	INTERESES POR VENTA DE VALORES SUBCTA. 6	\$7,515.00	\$0.00	\$0.00	\$0.00	\$7,515.00	\$0.00
D	8110-94	Ayudas sociales	\$60,000,000.00	\$0.00	\$0.00	\$0.00	\$60,000,000.00	\$0.00
D	8110-94-01	RECURSO FEDERAL	\$30,000,000.00	\$0.00	\$0.00	\$0.00	\$30,000,000.00	\$0.00
D	8110-94-02	RECURSO ESTATAL	\$30,000,000.00	\$0.00	\$0.00	\$0.00	\$30,000,000.00	\$0.00
A	8120	LEY DE INGRESOS POR EJECUTAR	\$0.00	-\$342,181.98	\$10,046,416.30	\$10,000,000.00	\$0.00	-\$388,598.28
A	8120-51-04	Productos de tipo corriente, Otros Productos que Generan Ingresos Corrientes	\$0.00	-\$342,181.98	\$46,416.30	\$0.00	\$0.00	-\$388,598.28
A	8120-51-04-01	INTERESES POR VENTA DE VALORES SUBCTA. 1	\$0.00	-\$198,711.83	\$11,938.37	\$0.00	\$0.00	-\$210,650.20
A	8120-51-04-02	INTERESES POR VENTA DE VALORES SUBCTA. 2	\$0.00	-\$147,912.93	\$34,220.10	\$0.00	\$0.00	-\$182,133.03
A	8120-51-04-06	INTERESES POR VENTA DE VALORES SUBCTA. 6	\$0.00	\$4,442.78	\$257.83	\$0.00	\$0.00	\$4,184.95
A	8120-94	Ayudas sociales	\$0.00	\$0.00	\$10,000,000.00	\$10,000,000.00	\$0.00	\$0.00
A	8120-94-01	RECURSO FEDERAL	\$0.00	\$0.00	\$10,000,000.00	\$10,000,000.00	\$0.00	\$0.00
A	8120-94-02	RECURSO ESTATAL	\$0.00	\$205,000.00	\$0.00	\$0.00	\$0.00	\$205,000.00
A	8120-94-04	AMPLIACION PRESUPUESTAL SOLICITADA	\$0.00	-\$205,000.00	\$0.00	\$0.00	\$0.00	-\$205,000.00
A	8120-94-05	REINTEGRO DE RECURSOS CUENTA FEDERAL	\$0.00	\$0.00	\$0.00	\$0.00	\$0.00	\$0.00
A	8120-94-06	REINTEGRO DE RECURSOS CUENTA ESTATAL	\$0.00	\$0.00	\$0.00	\$0.00	\$0.00	\$0.00
D	8130	MODIFICACIONES A LA LEY DE INGRESOS ESTIMADA	\$10,346,110.00	\$0.00	\$10,000,000.00	\$0.00	\$20,346,110.00	\$0.00
D	8130-94	Ayudas sociales	\$10,346,110.00	\$0.00	\$10,000,000.00	\$0.00	\$20,346,110.00	\$0.00
D	8130-94-01	RECURSO FEDERAL	\$0.00	\$0.00	\$10,000,000.00	\$0.00	\$10,000,000.00	\$0.00
D	8130-94-02	RECURSO ESTATAL	\$10,205,000.00	\$0.00	\$0.00	\$0.00	\$10,205,000.00	\$0.00
D	8130-94-05	REINTEGRO DE RECURSOS CUENTA FEDERAL	\$70,555.00	\$0.00	\$0.00	\$0.00	\$70,555.00	\$0.00
D	8130-94-06	REINTEGRO DE RECURSOS CUENTA ESTATAL	\$70,555.00	\$0.00	\$0.00	\$0.00	\$70,555.00	\$0.00
A	8140	LEY DE INGRESOS DEVENGADA	\$0.00	\$0.00	\$10,046,416.30	\$10,046,416.30	\$0.00	\$0.00
A	8140-51-04	Productos de tipo corriente, Otros Productos que Generan Ingresos Corrientes	\$0.00	\$0.00	\$46,416.30	\$46,416.30	\$0.00	\$0.00
A	8140-51-04-01	INTERESES POR VENTA DE VALORES SUBCTA. 1	\$0.00	\$0.00	\$11,938.37	\$11,938.37	\$0.00	\$0.00
A	8140-51-04-02	INTERESES POR VENTA DE VALORES SUBCTA. 2	\$0.00	\$0.00	\$34,220.10	\$34,220.10	\$0.00	\$0.00
A	8140-51-04-06	INTERESES POR VENTA DE VALORES SUBCTA. 6	\$0.00	\$0.00	\$257.83	\$257.83	\$0.00	\$0.00
A	8140-94	Ayudas sociales	\$0.00	\$0.00	\$10,000,000.00	\$10,000,000.00	\$0.00	\$0.00
A	8140-94-01	RECURSO FEDERAL	\$0.00	\$0.00	\$10,000,000.00	\$10,000,000.00	\$0.00	\$0.00
A	8140-94-02	RECURSO ESTATAL	\$0.00	\$0.00	\$0.00	\$0.00	\$0.00	\$0.00
A	8140-94-04	AMPLIACION PRESUPUESTAL SOLICITADA	\$0.00	\$0.00	\$0.00	\$0.00	\$0.00	\$0.00
A	8140-94-05	REINTEGRO DE RECURSOS CUENTA FEDERAL	\$0.00	\$0.00	\$0.00	\$0.00	\$0.00	\$0.00
A	8140-94-06	REINTEGRO DE RECURSOS CUENTA ESTATAL	\$0.00	\$0.00	\$0.00	\$0.00	\$0.00	\$0.00
A	8150	LEY DE INGRESOS RECAUDADA	\$0.00	\$70,772,252.98	\$0.00	\$10,046,416.30	\$0.00	\$80,818,669.28
A	8150-51-04	Productos de tipo corriente, Otros Productos que Generan Ingresos Corrientes	\$0.00	\$426,142.98	\$0.00	\$46,416.30	\$0.00	\$472,559.28



# PRONABES-PUEBLA Puebla

**Balanza de Comprobación del 01/sep./2018 al 30/sep./2018**  
**Cuentas de Mayor con saldo y/o movimientos. (De la cuenta: 1000 a la 9000)**

Usr: supervisor

Rep: rptBalanzaComprobacion

Fecha y 09/oct./2018

hora de Impresión 08:57 a. m.

Nat.	Cuenta	Nombre de la cuenta	SALDO ANTERIOR		MOVIMIENTOS		SALDO ACTUAL	
			DEUDOR	ACREEDOR	DEUDOR	ACREEDOR	DEUDOR	ACREEDOR
A	8150-51-04-01	INTERESES POR VENTA DE VALORES SUBCTA. 1	\$0.00	\$236,423.83	\$0.00	\$11,938.37	\$0.00	\$248,362.20
A	8150-51-04-02	INTERESES POR VENTA DE VALORES SUBCTA. 2	\$0.00	\$186,646.93	\$0.00	\$34,220.10	\$0.00	\$220,867.03
A	8150-51-04-06	INTERESES POR VENTA DE VALORES SUBCTA. 6	\$0.00	\$3,072.22	\$0.00	\$257.83	\$0.00	\$3,330.05
A	8150-94	Ayudas sociales	\$0.00	\$70,346,110.00	\$0.00	\$10,000,000.00	\$0.00	\$80,346,110.00
A	8150-94-01	RECURSO FEDERAL	\$0.00	\$30,000,000.00	\$0.00	\$10,000,000.00	\$0.00	\$40,000,000.00
A	8150-94-02	RECURSO ESTATAL	\$0.00	\$40,000,000.00	\$0.00	\$0.00	\$0.00	\$40,000,000.00
A	8150-94-04	AMPLIACION PRESUPUESTAL SOLICITADA	\$0.00	\$205,000.00	\$0.00	\$0.00	\$0.00	\$205,000.00
A	8150-94-05	REINTEGRO DE RECURSOS CUENTA FEDERAL	\$0.00	\$70,555.00	\$0.00	\$0.00	\$0.00	\$70,555.00
A	8150-94-06	REINTEGRO DE RECURSOS CUENTA ESTATAL	\$0.00	\$70,555.00	\$0.00	\$0.00	\$0.00	\$70,555.00
A	8200	PRESUPUESTO DE EGRESOS	\$0.00	\$0.00	\$444,280.60	\$444,280.60	\$0.00	\$0.00
A	8210	PRESUPUESTO DE EGRESOS APROBADO	\$0.00	\$60,083,961.00	\$0.00	\$0.00	\$0.00	\$60,083,961.00
A	8210-5-01-101-4241-1	Transferencias otorgadas a entidades federativas y municipios G. Corriente	\$0.00	\$37,712.00	\$0.00	\$0.00	\$0.00	\$37,712.00
A	8210-5-02-101-4431-1	Ayudas sociales a instituciones de enseñanza G. Corriente	\$0.00	\$8,000.00	\$0.00	\$0.00	\$0.00	\$8,000.00
A	8210-5-03-101-4431-1	Ayudas sociales a instituciones de enseñanza G. Corriente	\$0.00	\$221,020.00	\$0.00	\$0.00	\$0.00	\$221,020.00
A	8210-5-04-101-4431-1	Ayudas sociales a instituciones de enseñanza G. Corriente	\$0.00	\$9,688,424.50	\$0.00	\$0.00	\$0.00	\$9,688,424.50
A	8210-5-05-101-4431-1	Ayudas sociales a instituciones de enseñanza G. Corriente	\$0.00	\$172,100.00	\$0.00	\$0.00	\$0.00	\$172,100.00
A	8210-5-06-101-4431-1	Ayudas sociales a instituciones de enseñanza G. Corriente	\$0.00	\$233,280.00	\$0.00	\$0.00	\$0.00	\$233,280.00
A	8210-5-07-101-4431-1	Ayudas sociales a instituciones de enseñanza G. Corriente	\$0.00	\$383,940.00	\$0.00	\$0.00	\$0.00	\$383,940.00
A	8210-5-08-101-4431-1	Ayudas sociales a instituciones de enseñanza G. Corriente	\$0.00	\$852,020.00	\$0.00	\$0.00	\$0.00	\$852,020.00
A	8210-5-09-101-4431-1	Ayudas sociales a instituciones de enseñanza G. Corriente	\$0.00	\$918,500.00	\$0.00	\$0.00	\$0.00	\$918,500.00
A	8210-5-10-101-4431-1	Ayudas sociales a instituciones de enseñanza G. Corriente	\$0.00	\$260,200.00	\$0.00	\$0.00	\$0.00	\$260,200.00
A	8210-5-11-101-4431-1	Ayudas sociales a instituciones de enseñanza G. Corriente	\$0.00	\$651,280.00	\$0.00	\$0.00	\$0.00	\$651,280.00
A	8210-5-12-101-4431-1	Ayudas sociales a instituciones de enseñanza G. Corriente	\$0.00	\$288,720.00	\$0.00	\$0.00	\$0.00	\$288,720.00
A	8210-5-13-101-4431-1	Ayudas sociales a instituciones de enseñanza G. Corriente	\$0.00	\$754,040.00	\$0.00	\$0.00	\$0.00	\$754,040.00
A	8210-5-14-101-4431-1	Ayudas sociales a instituciones de enseñanza G. Corriente	\$0.00	\$411,760.00	\$0.00	\$0.00	\$0.00	\$411,760.00
A	8210-5-15-101-4431-1	Ayudas sociales a instituciones de enseñanza G. Corriente	\$0.00	\$581,940.00	\$0.00	\$0.00	\$0.00	\$581,940.00
A	8210-5-16-101-4431-1	Ayudas sociales a instituciones de enseñanza G. Corriente	\$0.00	\$345,880.00	\$0.00	\$0.00	\$0.00	\$345,880.00
A	8210-5-17-101-4431-1	Ayudas sociales a instituciones de enseñanza G. Corriente	\$0.00	\$432,780.00	\$0.00	\$0.00	\$0.00	\$432,780.00
A	8210-5-18-101-4431-1	Ayudas sociales a instituciones de enseñanza G. Corriente	\$0.00	\$686,820.00	\$0.00	\$0.00	\$0.00	\$686,820.00
A	8210-5-19-101-4431-1	Ayudas sociales a instituciones de enseñanza G. Corriente	\$0.00	\$939,660.00	\$0.00	\$0.00	\$0.00	\$939,660.00
A	8210-5-20-101-4431-1	Ayudas sociales a instituciones de enseñanza G. Corriente	\$0.00	\$1,257,360.00	\$0.00	\$0.00	\$0.00	\$1,257,360.00
A	8210-5-21-101-4431-1	Ayudas sociales a instituciones de enseñanza G. Corriente	\$0.00	\$82,820.00	\$0.00	\$0.00	\$0.00	\$82,820.00
A	8210-5-22-101-4431-1	Ayudas sociales a instituciones de enseñanza G. Corriente	\$0.00	\$265,080.00	\$0.00	\$0.00	\$0.00	\$265,080.00
A	8210-5-23-101-4431-1	Ayudas sociales a instituciones de enseñanza G. Corriente	\$0.00	\$83,860.00	\$0.00	\$0.00	\$0.00	\$83,860.00
A	8210-5-24-101-4431-1	Ayudas sociales a instituciones de enseñanza G. Corriente	\$0.00	\$128,040.00	\$0.00	\$0.00	\$0.00	\$128,040.00
A	8210-5-25-101-4431-1	Ayudas sociales a instituciones de enseñanza G. Corriente	\$0.00	\$115,300.00	\$0.00	\$0.00	\$0.00	\$115,300.00
A	8210-5-26-101-4431-1	Ayudas sociales a instituciones de enseñanza G. Corriente	\$0.00	\$78,020.00	\$0.00	\$0.00	\$0.00	\$78,020.00
A	8210-5-27-101-4431-1	Ayudas sociales a instituciones de enseñanza G. Corriente	\$0.00	\$276,200.00	\$0.00	\$0.00	\$0.00	\$276,200.00
A	8210-5-28-101-4431-1	Ayudas sociales a instituciones de enseñanza G. Corriente	\$0.00	\$148,220.00	\$0.00	\$0.00	\$0.00	\$148,220.00
A	8210-5-29-101-4431-1	Ayudas sociales a instituciones de enseñanza G. Corriente	\$0.00	\$115,520.00	\$0.00	\$0.00	\$0.00	\$115,520.00
A	8210-5-30-101-4431-1	Ayudas sociales a instituciones de enseñanza G. Corriente	\$0.00	\$1,296,460.00	\$0.00	\$0.00	\$0.00	\$1,296,460.00
A	8210-5-31-101-4431-1	Ayudas sociales a instituciones de enseñanza G. Corriente	\$0.00	\$895,200.00	\$0.00	\$0.00	\$0.00	\$895,200.00
A	8210-5-32-101-4431-1	Ayudas sociales a instituciones de enseñanza G. Corriente	\$0.00	\$676,160.00	\$0.00	\$0.00	\$0.00	\$676,160.00
A	8210-5-33-101-4431-1	Ayudas sociales a instituciones de enseñanza G. Corriente	\$0.00	\$1,343,300.00	\$0.00	\$0.00	\$0.00	\$1,343,300.00
A	8210-5-34-101-4431-1	Ayudas sociales a instituciones de enseñanza G. Corriente	\$0.00	\$1,614,700.00	\$0.00	\$0.00	\$0.00	\$1,614,700.00
A	8210-5-35-101-4431-1	Ayudas sociales a instituciones de enseñanza G. Corriente	\$0.00	\$147,760.00	\$0.00	\$0.00	\$0.00	\$147,760.00
A	8210-5-36-101-4431-1	Ayudas sociales a instituciones de enseñanza G. Corriente	\$0.00	\$343,420.00	\$0.00	\$0.00	\$0.00	\$343,420.00



# PRONABES-PUEBLA Puebla

**Balanza de Comprobación del 01/sep./2018 al 30/sep./2018**  
**Cuentas de Mayor con saldo y/o movimientos. (De la cuenta: 1000 a la 9000)**

Usr: supervisor

Rep: rptBalanzaComprobacion

Fecha y 09/oct./2018

hora de Impresión 08:57 a. m.

Nat.	Cuenta	Nombre de la cuenta	SALDO ANTERIOR		MOVIMIENTOS		SALDO ACTUAL	
			DEUDOR	ACREEDOR	DEUDOR	ACREEDOR	DEUDOR	ACREEDOR
A	8210-5-37-101-4431-1	Ayudas sociales a instituciones de enseñanza G. Corriente	\$0.00	\$22,680.00	\$0.00	\$0.00	\$0.00	\$22,680.00
A	8210-5-38-101-4431-1	Ayudas sociales a instituciones de enseñanza G. Corriente	\$0.00	\$81,480.00	\$0.00	\$0.00	\$0.00	\$81,480.00
A	8210-5-39-101-4431-1	Ayudas sociales a instituciones de enseñanza G. Corriente	\$0.00	\$331,060.00	\$0.00	\$0.00	\$0.00	\$331,060.00
A	8210-5-40-101-4431-1	Ayudas sociales a instituciones de enseñanza G. Corriente	\$0.00	\$139,140.00	\$0.00	\$0.00	\$0.00	\$139,140.00
A	8210-5-41-101-4431-1	Ayudas sociales a instituciones de enseñanza G. Corriente	\$0.00	\$262,540.00	\$0.00	\$0.00	\$0.00	\$262,540.00
A	8210-5-42-101-4431-1	Ayudas sociales a instituciones de enseñanza G. Corriente	\$0.00	\$290,500.00	\$0.00	\$0.00	\$0.00	\$290,500.00
A	8210-5-43-101-4431-1	Ayudas sociales a instituciones de enseñanza G. Corriente	\$0.00	\$411,140.00	\$0.00	\$0.00	\$0.00	\$411,140.00
A	8210-5-44-101-4431-1	Ayudas sociales a instituciones de enseñanza G. Corriente	\$0.00	\$206,380.00	\$0.00	\$0.00	\$0.00	\$206,380.00
A	8210-5-45-101-4431-1	Ayudas sociales a instituciones de enseñanza G. Corriente	\$0.00	\$101,840.00	\$0.00	\$0.00	\$0.00	\$101,840.00
A	8210-5-46-101-4431-1	Ayudas sociales a instituciones de enseñanza G. Corriente	\$0.00	\$66,820.00	\$0.00	\$0.00	\$0.00	\$66,820.00
A	8210-5-47-101-4431-1	Ayudas sociales a instituciones de enseñanza G. Corriente	\$0.00	\$851,420.00	\$0.00	\$0.00	\$0.00	\$851,420.00
A	8210-5-48-101-4431-1	Ayudas sociales a instituciones de enseñanza G. Corriente	\$0.00	\$278,380.00	\$0.00	\$0.00	\$0.00	\$278,380.00
A	8210-5-49-101-4431-1	Ayudas sociales a instituciones de enseñanza G. Corriente	\$0.00	\$76,960.00	\$0.00	\$0.00	\$0.00	\$76,960.00
A	8210-6-01-101-3311-1	Servicios legales, de contabilidad, auditoría y relacionados G. Corriente	\$0.00	\$132,700.00	\$0.00	\$0.00	\$0.00	\$132,700.00
A	8210-6-01-101-3331-1	Servicios de consultoría administrativa, procesos, técnica y en tecnologías de la información G. Corriente	\$0.00	\$132,700.00	\$0.00	\$0.00	\$0.00	\$132,700.00
A	8210-6-01-101-3361-1	Servicios de apoyo administrativo, fotocopiado e impresión G. Corriente	\$0.00	\$66,350.00	\$0.00	\$0.00	\$0.00	\$66,350.00
A	8210-6-01-101-3411-1	Servicios financieros y bancarios G. Corriente	\$0.00	\$118,250.00	\$0.00	\$0.00	\$0.00	\$118,250.00
A	8210-6-02-101-4431-1	Ayudas sociales a instituciones de enseñanza G. Corriente	\$0.00	\$8,000.00	\$0.00	\$0.00	\$0.00	\$8,000.00
A	8210-6-03-101-4431-1	Ayudas sociales a instituciones de enseñanza G. Corriente	\$0.00	\$221,020.00	\$0.00	\$0.00	\$0.00	\$221,020.00
A	8210-6-04-101-4431-1	Ayudas sociales a instituciones de enseñanza G. Corriente	\$0.00	\$9,688,424.50	\$0.00	\$0.00	\$0.00	\$9,688,424.50
A	8210-6-05-101-4431-1	Ayudas sociales a instituciones de enseñanza G. Corriente	\$0.00	\$172,100.00	\$0.00	\$0.00	\$0.00	\$172,100.00
A	8210-6-06-101-4431-1	Ayudas sociales a instituciones de enseñanza G. Corriente	\$0.00	\$233,280.00	\$0.00	\$0.00	\$0.00	\$233,280.00
A	8210-6-07-101-4431-1	Ayudas sociales a instituciones de enseñanza G. Corriente	\$0.00	\$363,940.00	\$0.00	\$0.00	\$0.00	\$363,940.00
A	8210-6-08-101-4431-1	Ayudas sociales a instituciones de enseñanza G. Corriente	\$0.00	\$852,020.00	\$0.00	\$0.00	\$0.00	\$852,020.00
A	8210-6-09-101-4431-1	Ayudas sociales a instituciones de enseñanza G. Corriente	\$0.00	\$918,500.00	\$0.00	\$0.00	\$0.00	\$918,500.00
A	8210-6-10-101-4431-1	Ayudas sociales a instituciones de enseñanza G. Corriente	\$0.00	\$260,200.00	\$0.00	\$0.00	\$0.00	\$260,200.00
A	8210-6-11-101-4431-1	Ayudas sociales a instituciones de enseñanza G. Corriente	\$0.00	\$651,280.00	\$0.00	\$0.00	\$0.00	\$651,280.00
A	8210-6-12-101-4431-1	Ayudas sociales a instituciones de enseñanza G. Corriente	\$0.00	\$288,720.00	\$0.00	\$0.00	\$0.00	\$288,720.00
A	8210-6-13-101-4431-1	Ayudas sociales a instituciones de enseñanza G. Corriente	\$0.00	\$754,040.00	\$0.00	\$0.00	\$0.00	\$754,040.00
A	8210-6-14-101-4431-1	Ayudas sociales a instituciones de enseñanza G. Corriente	\$0.00	\$411,760.00	\$0.00	\$0.00	\$0.00	\$411,760.00
A	8210-6-15-101-4431-1	Ayudas sociales a instituciones de enseñanza G. Corriente	\$0.00	\$581,940.00	\$0.00	\$0.00	\$0.00	\$581,940.00
A	8210-6-16-101-4431-1	Ayudas sociales a instituciones de enseñanza G. Corriente	\$0.00	\$345,880.00	\$0.00	\$0.00	\$0.00	\$345,880.00
A	8210-6-17-101-4431-1	Ayudas sociales a instituciones de enseñanza G. Corriente	\$0.00	\$432,780.00	\$0.00	\$0.00	\$0.00	\$432,780.00
A	8210-6-18-101-4431-1	Ayudas sociales a instituciones de enseñanza G. Corriente	\$0.00	\$686,820.00	\$0.00	\$0.00	\$0.00	\$686,820.00
A	8210-6-19-101-4431-1	Ayudas sociales a instituciones de enseñanza G. Corriente	\$0.00	\$939,660.00	\$0.00	\$0.00	\$0.00	\$939,660.00
A	8210-6-20-101-4431-1	Ayudas sociales a instituciones de enseñanza G. Corriente	\$0.00	\$1,257,360.00	\$0.00	\$0.00	\$0.00	\$1,257,360.00
A	8210-6-21-101-4431-1	Ayudas sociales a instituciones de enseñanza G. Corriente	\$0.00	\$82,820.00	\$0.00	\$0.00	\$0.00	\$82,820.00
A	8210-6-22-101-4431-1	Ayudas sociales a instituciones de enseñanza G. Corriente	\$0.00	\$265,080.00	\$0.00	\$0.00	\$0.00	\$265,080.00
A	8210-6-23-101-4431-1	Ayudas sociales a instituciones de enseñanza G. Corriente	\$0.00	\$83,860.00	\$0.00	\$0.00	\$0.00	\$83,860.00
A	8210-6-24-101-4431-1	Ayudas sociales a instituciones de enseñanza G. Corriente	\$0.00	\$128,040.00	\$0.00	\$0.00	\$0.00	\$128,040.00
A	8210-6-25-101-4431-1	Ayudas sociales a instituciones de enseñanza G. Corriente	\$0.00	\$115,300.00	\$0.00	\$0.00	\$0.00	\$115,300.00
A	8210-6-26-101-4431-1	Ayudas sociales a instituciones de enseñanza G. Corriente	\$0.00	\$78,020.00	\$0.00	\$0.00	\$0.00	\$78,020.00
A	8210-6-27-101-4431-1	Ayudas sociales a instituciones de enseñanza G. Corriente	\$0.00	\$276,200.00	\$0.00	\$0.00	\$0.00	\$276,200.00
A	8210-6-28-101-4431-1	Ayudas sociales a instituciones de enseñanza G. Corriente	\$0.00	\$148,220.00	\$0.00	\$0.00	\$0.00	\$148,220.00
A	8210-6-29-101-4431-1	Ayudas sociales a instituciones de enseñanza G. Corriente	\$0.00	\$115,520.00	\$0.00	\$0.00	\$0.00	\$115,520.00



**PRONABES-PUEBLA**  
Puebla

**Balanza de Comprobación del 01/sep./2018 al 30/sep./2018**  
Cuentas de Mayor con saldo y/o movimientos. (De la cuenta: 1000 a la 9000)

Usr: supervisor  
Rep: rptBalanzaComprobacion

Fecha y | 09/oct./2018  
hora de Impresión | 08:57 a. m.

Nat.	Cuenta	Nombre de la cuenta	SALDO ANTERIOR		MOVIMIENTOS		SALDO ACTUAL	
			DEUDOR	ACREEDOR	DEUDOR	ACREEDOR	DEUDOR	ACREEDOR
A	8210-6-30-101-4431-1	Ayudas sociales a instituciones de enseñanza G. Corriente	\$0.00	\$1,296,460.00	\$0.00	\$0.00	\$0.00	\$1,296,460.00
A	8210-6-31-101-4431-1	Ayudas sociales a instituciones de enseñanza G. Corriente	\$0.00	\$895,200.00	\$0.00	\$0.00	\$0.00	\$895,200.00
A	8210-6-32-101-4431-1	Ayudas sociales a instituciones de enseñanza G. Corriente	\$0.00	\$676,160.00	\$0.00	\$0.00	\$0.00	\$676,160.00
A	8210-6-33-101-4431-1	Ayudas sociales a instituciones de enseñanza G. Corriente	\$0.00	\$1,343,300.00	\$0.00	\$0.00	\$0.00	\$1,343,300.00
A	8210-6-34-101-4431-1	Ayudas sociales a instituciones de enseñanza G. Corriente	\$0.00	\$1,614,700.00	\$0.00	\$0.00	\$0.00	\$1,614,700.00
A	8210-6-35-101-4431-1	Ayudas sociales a instituciones de enseñanza G. Corriente	\$0.00	\$147,760.00	\$0.00	\$0.00	\$0.00	\$147,760.00
A	8210-6-36-101-4431-1	Ayudas sociales a instituciones de enseñanza G. Corriente	\$0.00	\$343,420.00	\$0.00	\$0.00	\$0.00	\$343,420.00
A	8210-6-37-101-4431-1	Ayudas sociales a instituciones de enseñanza G. Corriente	\$0.00	\$22,680.00	\$0.00	\$0.00	\$0.00	\$22,680.00
A	8210-6-38-101-4431-1	Ayudas sociales a instituciones de enseñanza G. Corriente	\$0.00	\$81,480.00	\$0.00	\$0.00	\$0.00	\$81,480.00
A	8210-6-39-101-4431-1	Ayudas sociales a instituciones de enseñanza G. Corriente	\$0.00	\$331,060.00	\$0.00	\$0.00	\$0.00	\$331,060.00
A	8210-6-40-101-4431-1	Ayudas sociales a instituciones de enseñanza G. Corriente	\$0.00	\$139,140.00	\$0.00	\$0.00	\$0.00	\$139,140.00
A	8210-6-41-101-4431-1	Ayudas sociales a instituciones de enseñanza G. Corriente	\$0.00	\$262,540.00	\$0.00	\$0.00	\$0.00	\$262,540.00
A	8210-6-42-101-4431-1	Ayudas sociales a instituciones de enseñanza G. Corriente	\$0.00	\$290,500.00	\$0.00	\$0.00	\$0.00	\$290,500.00
A	8210-6-43-101-4431-1	Ayudas sociales a instituciones de enseñanza G. Corriente	\$0.00	\$411,140.00	\$0.00	\$0.00	\$0.00	\$411,140.00
A	8210-6-44-101-4431-1	Ayudas sociales a instituciones de enseñanza G. Corriente	\$0.00	\$206,380.00	\$0.00	\$0.00	\$0.00	\$206,380.00
A	8210-6-45-101-4431-1	Ayudas sociales a instituciones de enseñanza G. Corriente	\$0.00	\$101,840.00	\$0.00	\$0.00	\$0.00	\$101,840.00
A	8210-6-46-101-4431-1	Ayudas sociales a instituciones de enseñanza G. Corriente	\$0.00	\$66,820.00	\$0.00	\$0.00	\$0.00	\$66,820.00
A	8210-6-47-101-4431-1	Ayudas sociales a instituciones de enseñanza G. Corriente	\$0.00	\$851,420.00	\$0.00	\$0.00	\$0.00	\$851,420.00
A	8210-6-48-101-4431-1	Ayudas sociales a instituciones de enseñanza G. Corriente	\$0.00	\$278,380.00	\$0.00	\$0.00	\$0.00	\$278,380.00
A	8210-6-49-101-4431-1	Ayudas sociales a instituciones de enseñanza G. Corriente	\$0.00	\$76,960.00	\$0.00	\$0.00	\$0.00	\$76,960.00
D	8220	PRESUPUESTO DE EGRESOS POR EJERCER	\$11,718,715.69	\$0.00	\$6,495.00	\$97,168.70	\$11,628,041.99	\$0.00
D	8220-5-01-101-4241-1	Transferencias otorgadas a entidades federativas y municipios G. Corriente	\$37,629.00	\$0.00	\$0.00	\$0.00	\$37,629.00	\$0.00
D	8220-5-02-101-4431-1	Ayudas sociales a instituciones de enseñanza G. Corriente	\$14,285.00	\$0.00	\$0.00	\$0.00	\$14,285.00	\$0.00
D	8220-5-03-101-4431-1	Ayudas sociales a instituciones de enseñanza G. Corriente	\$38,210.00	\$0.00	\$0.00	\$0.00	\$38,210.00	\$0.00
D	8220-5-04-101-4431-1	Ayudas sociales a instituciones de enseñanza G. Corriente	\$0.00	\$0.00	\$5,500.00	\$5,500.00	\$0.00	\$0.00
D	8220-5-05-101-4431-1	Ayudas sociales a instituciones de enseñanza G. Corriente	\$24,475.00	\$0.00	\$0.00	\$0.00	\$24,475.00	\$0.00
D	8220-5-06-101-4431-1	Ayudas sociales a instituciones de enseñanza G. Corriente	\$52,795.00	\$0.00	\$0.00	\$0.00	\$52,795.00	\$0.00
D	8220-5-07-101-4431-1	Ayudas sociales a instituciones de enseñanza G. Corriente	\$118,090.00	\$0.00	\$0.00	\$0.00	\$118,090.00	\$0.00
D	8220-5-08-101-4431-1	Ayudas sociales a instituciones de enseñanza G. Corriente	\$104,165.00	\$0.00	\$0.00	\$0.00	\$104,165.00	\$0.00
D	8220-5-09-101-4431-1	Ayudas sociales a instituciones de enseñanza G. Corriente	\$560,425.00	\$0.00	\$0.00	\$0.00	\$560,425.00	\$0.00
D	8220-5-10-101-4431-1	Ayudas sociales a instituciones de enseñanza G. Corriente	\$2,505.00	\$0.00	\$0.00	\$0.00	\$2,505.00	\$0.00
D	8220-5-11-101-4431-1	Ayudas sociales a instituciones de enseñanza G. Corriente	\$114,365.00	\$0.00	\$0.00	\$0.00	\$114,365.00	\$0.00
D	8220-5-12-101-4431-1	Ayudas sociales a instituciones de enseñanza G. Corriente	\$69,820.00	\$0.00	\$0.00	\$0.00	\$69,820.00	\$0.00
D	8220-5-13-101-4431-1	Ayudas sociales a instituciones de enseñanza G. Corriente	\$88,650.00	\$0.00	\$0.00	\$0.00	\$88,650.00	\$0.00
D	8220-5-14-101-4431-1	Ayudas sociales a instituciones de enseñanza G. Corriente	\$125,075.00	\$0.00	\$0.00	\$0.00	\$125,075.00	\$0.00
D	8220-5-15-101-4431-1	Ayudas sociales a instituciones de enseñanza G. Corriente	\$40,230.00	\$0.00	\$0.00	\$0.00	\$40,230.00	\$0.00
D	8220-5-16-101-4431-1	Ayudas sociales a instituciones de enseñanza G. Corriente	\$192,625.00	\$0.00	\$0.00	\$0.00	\$192,625.00	\$0.00
D	8220-5-17-101-4431-1	Ayudas sociales a instituciones de enseñanza G. Corriente	\$104,265.00	\$0.00	\$0.00	\$830.00	\$103,435.00	\$0.00
D	8220-5-18-101-4431-1	Ayudas sociales a instituciones de enseñanza G. Corriente	\$28,625.00	\$0.00	\$0.00	\$1,000.00	\$27,625.00	\$0.00
D	8220-5-19-101-4431-1	Ayudas sociales a instituciones de enseñanza G. Corriente	\$131,010.00	\$0.00	\$0.00	\$0.00	\$131,010.00	\$0.00
D	8220-5-20-101-4431-1	Ayudas sociales a instituciones de enseñanza G. Corriente	\$475,165.00	\$0.00	\$0.00	\$1,200.00	\$473,965.00	\$0.00
D	8220-5-21-101-4431-1	Ayudas sociales a instituciones de enseñanza G. Corriente	\$10,945.00	\$0.00	\$0.00	\$0.00	\$10,945.00	\$0.00
D	8220-5-22-101-4431-1	Ayudas sociales a instituciones de enseñanza G. Corriente	\$61,580.00	\$0.00	\$0.00	\$0.00	\$61,580.00	\$0.00
D	8220-5-23-101-4431-1	Ayudas sociales a instituciones de enseñanza G. Corriente	\$59,360.00	\$0.00	\$0.00	\$0.00	\$59,360.00	\$0.00
D	8220-5-24-101-4431-1	Ayudas sociales a instituciones de enseñanza G. Corriente	\$20,695.00	\$0.00	\$0.00	\$0.00	\$20,695.00	\$0.00
D	8220-5-25-101-4431-1	Ayudas sociales a instituciones de enseñanza G. Corriente	\$34,940.00	\$0.00	\$0.00	\$0.00	\$34,940.00	\$0.00
D	8220-5-26-101-4431-1	Ayudas sociales a instituciones de enseñanza G. Corriente	\$11,835.00	\$0.00	\$0.00	\$0.00	\$11,835.00	\$0.00



# PRONABES-PUEBLA Puebla

Balanza de Comprobación del 01/sep./2018 al 30/sep./2018

Cuentas de Mayor con saldo y/o movimientos. (De la cuenta: 1000 a la 9000)

Usr: supervisor

Rep: rptBalanzaComprobacion

Fecha y 09/oct./2018

hora de Impresión 08:57 a. m.

Nat.	Cuenta	Nombre de la cuenta	SALDO ANTERIOR		MOVIMIENTOS		SALDO ACTUAL	
			DEUDOR	ACREEDOR	DEUDOR	ACREEDOR	DEUDOR	ACREEDOR
D	8220-5-27-101-4431-1	Ayudas sociales a instituciones de enseñanza G. Corriente	\$112,205.00	\$0.00	\$0.00	\$0.00	\$112,205.00	\$0.00
D	8220-5-28-101-4431-1	Ayudas sociales a instituciones de enseñanza G. Corriente	\$16,020.00	\$0.00	\$0.00	\$0.00	\$16,020.00	\$0.00
D	8220-5-29-101-4431-1	Ayudas sociales a instituciones de enseñanza G. Corriente	\$1,230.00	\$0.00	\$0.00	\$0.00	\$1,230.00	\$0.00
D	8220-5-30-101-4431-1	Ayudas sociales a instituciones de enseñanza G. Corriente	\$25,915.00	\$0.00	\$0.00	\$0.00	\$25,915.00	\$0.00
D	8220-5-31-101-4431-1	Ayudas sociales a instituciones de enseñanza G. Corriente	\$403,780.00	\$0.00	\$0.00	\$0.00	\$403,780.00	\$0.00
D	8220-5-32-101-4431-1	Ayudas sociales a instituciones de enseñanza G. Corriente	\$129,130.00	\$0.00	\$0.00	\$0.00	\$129,130.00	\$0.00
D	8220-5-33-101-4431-1	Ayudas sociales a instituciones de enseñanza G. Corriente	\$756,450.00	\$0.00	\$0.00	\$0.00	\$756,450.00	\$0.00
D	8220-5-34-101-4431-1	Ayudas sociales a instituciones de enseñanza G. Corriente	\$583,050.00	\$0.00	\$0.00	\$0.00	\$583,050.00	\$0.00
D	8220-5-35-101-4431-1	Ayudas sociales a instituciones de enseñanza G. Corriente	\$40,930.00	\$0.00	\$0.00	\$0.00	\$40,930.00	\$0.00
D	8220-5-36-101-4431-1	Ayudas sociales a instituciones de enseñanza G. Corriente	\$72,000.00	\$0.00	\$0.00	\$0.00	\$72,000.00	\$0.00
D	8220-5-37-101-4431-1	Ayudas sociales a instituciones de enseñanza G. Corriente	\$1,095.00	\$0.00	\$0.00	\$0.00	\$1,095.00	\$0.00
D	8220-5-38-101-4431-1	Ayudas sociales a instituciones de enseñanza G. Corriente	\$26,130.00	\$0.00	\$0.00	\$0.00	\$26,130.00	\$0.00
D	8220-5-39-101-4431-1	Ayudas sociales a instituciones de enseñanza G. Corriente	\$5,585.00	\$0.00	\$0.00	\$0.00	\$5,585.00	\$0.00
D	8220-5-40-101-4431-1	Ayudas sociales a instituciones de enseñanza G. Corriente	\$17,890.00	\$0.00	\$0.00	\$0.00	\$17,890.00	\$0.00
D	8220-5-41-101-4431-1	Ayudas sociales a instituciones de enseñanza G. Corriente	\$48,380.00	\$0.00	\$0.00	\$750.00	\$47,630.00	\$0.00
D	8220-5-42-101-4431-1	Ayudas sociales a instituciones de enseñanza G. Corriente	\$42,235.00	\$0.00	\$0.00	\$0.00	\$42,235.00	\$0.00
D	8220-5-43-101-4431-1	Ayudas sociales a instituciones de enseñanza G. Corriente	\$67,515.00	\$0.00	\$0.00	\$0.00	\$67,515.00	\$0.00
D	8220-5-44-101-4431-1	Ayudas sociales a instituciones de enseñanza G. Corriente	\$117,355.00	\$0.00	\$0.00	\$0.00	\$117,355.00	\$0.00
D	8220-5-45-101-4431-1	Ayudas sociales a instituciones de enseñanza G. Corriente	\$14,690.00	\$0.00	\$0.00	\$0.00	\$14,690.00	\$0.00
D	8220-5-46-101-4431-1	Ayudas sociales a instituciones de enseñanza G. Corriente	\$19,325.00	\$0.00	\$0.00	\$0.00	\$19,325.00	\$0.00
D	8220-5-47-101-4431-1	Ayudas sociales a instituciones de enseñanza G. Corriente	\$381,485.00	\$0.00	\$0.00	\$0.00	\$381,485.00	\$0.00
D	8220-5-48-101-4431-1	Ayudas sociales a instituciones de enseñanza G. Corriente	\$9,050.00	\$0.00	\$0.00	\$0.00	\$9,050.00	\$0.00
D	8220-5-49-101-4431-1	Ayudas sociales a instituciones de enseñanza G. Corriente	\$53,925.00	\$0.00	\$0.00	\$0.00	\$53,925.00	\$0.00
D	8220-5-50-101-4431-1	Ayudas sociales a instituciones de enseñanza G. Corriente	\$2,200.00	\$0.00	\$0.00	\$0.00	\$2,200.00	\$0.00
D	8220-6-01-101-2111-1	Materiales, útiles y equipos menores de oficina G. Corriente	\$20,581.50	\$0.00	\$0.00	\$0.00	\$20,581.50	\$0.00
D	8220-6-01-101-2141-1	Materiales, útiles y equipos menores de tecnologías de la información y comunicaciones G. Corriente	\$8,059.10	\$0.00	\$0.00	\$0.00	\$8,059.10	\$0.00
D	8220-6-01-101-2151-1	Material impreso e información digital G. Corriente	\$812.80	\$0.00	\$0.00	\$0.00	\$812.80	\$0.00
D	8220-6-01-101-2211-1	Productos alimenticios para personas G. Corriente	\$10,101.41	\$0.00	\$0.00	\$1,394.20	\$8,707.21	\$0.00
D	8220-6-01-101-2231-1	Utensilios para el servicio de alimentación G. Corriente	\$9,103.38	\$0.00	\$0.00	\$0.00	\$9,103.38	\$0.00
D	8220-6-01-101-2941-1	Refacciones y accesorios menores de equipo de cómputo y tecnologías de la información G. Corriente	\$12,000.00	\$0.00	\$0.00	\$0.00	\$12,000.00	\$0.00
D	8220-6-01-101-3181-1	Servicios postales y telegráficos G. Corriente	\$1,240.00	\$0.00	\$0.00	\$0.00	\$1,240.00	\$0.00
D	8220-6-01-101-3311-1	Servicios legales, de contabilidad, auditoría y relacionados G. Corriente	\$87,413.50	\$0.00	\$0.00	\$32,719.50	\$54,694.00	\$0.00
D	8220-6-01-101-3331-1	Servicios de consultoría administrativa, procesos, técnica y en tecnologías de la información G. Corriente	\$132,700.00	\$0.00	\$0.00	\$29,000.00	\$103,700.00	\$0.00
D	8220-6-01-101-3361-1	Servicios de apoyo administrativo, fotocopiado e impresión G. Corriente	\$29,230.00	\$0.00	\$0.00	\$23,780.00	\$5,450.00	\$0.00
D	8220-6-01-101-3411-1	Servicios financieros y bancarios G. Corriente	\$15,838.40	\$0.00	\$0.00	\$0.00	\$15,838.40	\$0.00
D	8220-6-01-101-3721-1	Pasajes terrestres Nacionales G. Corriente	\$980.00	\$0.00	\$995.00	\$995.00	\$980.00	\$0.00
D	8220-6-01-101-3751-1	Viáticos en el país G. Corriente	\$897.10	\$0.00	\$0.00	\$0.00	\$897.10	\$0.00
D	8220-6-01-101-3811-1	Gastos de ceremonial G. Corriente	\$24,630.00	\$0.00	\$0.00	\$0.00	\$24,630.00	\$0.00
D	8220-6-02-101-4431-1	Ayudas sociales a instituciones de enseñanza G. Corriente	\$14,285.00	\$0.00	\$0.00	\$0.00	\$14,285.00	\$0.00
D	8220-6-03-101-4431-1	Ayudas sociales a instituciones de enseñanza G. Corriente	\$38,210.00	\$0.00	\$0.00	\$0.00	\$38,210.00	\$0.00
D	8220-6-04-101-4431-1	Ayudas sociales a instituciones de enseñanza G. Corriente	\$810,864.50	\$0.00	\$0.00	\$0.00	\$810,864.50	\$0.00
D	8220-6-05-101-4431-1	Ayudas sociales a instituciones de enseñanza G. Corriente	\$24,975.00	\$0.00	\$0.00	\$0.00	\$24,975.00	\$0.00
D	8220-6-06-101-4431-1	Ayudas sociales a instituciones de enseñanza G. Corriente	\$23,635.00	\$0.00	\$0.00	\$0.00	\$23,635.00	\$0.00



# PRONABES-PUEBLA Puebla

**Balanza de Comprobación del 01/sep./2018 al 30/sep./2018**  
Cuentas de Mayor con saldo y/o movimientos. (De la cuenta: 1000 a la 9000)

Usr: supervisor

Rep: rptBalanzaComprobacion

Fecha y 09/oct./2018

hora de Impresión 08:57 a. m.

Nat.	Cuenta	Nombre de la cuenta	SALDO ANTERIOR		MOVIMIENTOS		SALDO ACTUAL	
			DEUDOR	ACREEDOR	DEUDOR	ACREEDOR	DEUDOR	ACREEDOR
D	8220-6-07-101-4431-1	Ayudas sociales a instituciones de enseñanza G. Corriente	\$118,090.00	\$0.00	\$0.00	\$0.00	\$118,090.00	\$0.00
D	8220-6-08-101-4431-1	Ayudas sociales a instituciones de enseñanza G. Corriente	\$129,835.00	\$0.00	\$0.00	\$0.00	\$129,835.00	\$0.00
D	8220-6-09-101-4431-1	Ayudas sociales a instituciones de enseñanza G. Corriente	\$560,425.00	\$0.00	\$0.00	\$0.00	\$560,425.00	\$0.00
D	8220-6-10-101-4431-1	Ayudas sociales a instituciones de enseñanza G. Corriente	\$2,465.00	\$0.00	\$0.00	\$0.00	\$2,465.00	\$0.00
D	8220-6-11-101-4431-1	Ayudas sociales a instituciones de enseñanza G. Corriente	\$114,365.00	\$0.00	\$0.00	\$0.00	\$114,365.00	\$0.00
D	8220-6-12-101-4431-1	Ayudas sociales a instituciones de enseñanza G. Corriente	\$69,820.00	\$0.00	\$0.00	\$0.00	\$69,820.00	\$0.00
D	8220-6-13-101-4431-1	Ayudas sociales a instituciones de enseñanza G. Corriente	\$88,650.00	\$0.00	\$0.00	\$0.00	\$88,650.00	\$0.00
D	8220-6-14-101-4431-1	Ayudas sociales a instituciones de enseñanza G. Corriente	\$133,115.00	\$0.00	\$0.00	\$0.00	\$133,115.00	\$0.00
D	8220-6-15-101-4431-1	Ayudas sociales a instituciones de enseñanza G. Corriente	\$51,000.00	\$0.00	\$0.00	\$0.00	\$51,000.00	\$0.00
D	8220-6-16-101-4431-1	Ayudas sociales a instituciones de enseñanza G. Corriente	\$139,005.00	\$0.00	\$0.00	\$0.00	\$139,005.00	\$0.00
D	8220-6-17-101-4431-1	Ayudas sociales a instituciones de enseñanza G. Corriente	\$10,665.00	\$0.00	\$0.00	\$0.00	\$10,665.00	\$0.00
D	8220-6-18-101-4431-1	Ayudas sociales a instituciones de enseñanza G. Corriente	\$28,625.00	\$0.00	\$0.00	\$0.00	\$28,625.00	\$0.00
D	8220-6-19-101-4431-1	Ayudas sociales a instituciones de enseñanza G. Corriente	\$130,510.00	\$0.00	\$0.00	\$0.00	\$130,510.00	\$0.00
D	8220-6-20-101-4431-1	Ayudas sociales a instituciones de enseñanza G. Corriente	\$192,625.00	\$0.00	\$0.00	\$0.00	\$192,625.00	\$0.00
D	8220-6-21-101-4431-1	Ayudas sociales a instituciones de enseñanza G. Corriente	\$10,945.00	\$0.00	\$0.00	\$0.00	\$10,945.00	\$0.00
D	8220-6-22-101-4431-1	Ayudas sociales a instituciones de enseñanza G. Corriente	\$6,980.00	\$0.00	\$0.00	\$0.00	\$6,980.00	\$0.00
D	8220-6-23-101-4431-1	Ayudas sociales a instituciones de enseñanza G. Corriente	\$66,360.00	\$0.00	\$0.00	\$0.00	\$66,360.00	\$0.00
D	8220-6-24-101-4431-1	Ayudas sociales a instituciones de enseñanza G. Corriente	\$34,095.00	\$0.00	\$0.00	\$0.00	\$34,095.00	\$0.00
D	8220-6-25-101-4431-1	Ayudas sociales a instituciones de enseñanza G. Corriente	\$43,740.00	\$0.00	\$0.00	\$0.00	\$43,740.00	\$0.00
D	8220-6-26-101-4431-1	Ayudas sociales a instituciones de enseñanza G. Corriente	\$18,235.00	\$0.00	\$0.00	\$0.00	\$18,235.00	\$0.00
D	8220-6-27-101-4431-1	Ayudas sociales a instituciones de enseñanza G. Corriente	\$112,205.00	\$0.00	\$0.00	\$0.00	\$112,205.00	\$0.00
D	8220-6-28-101-4431-1	Ayudas sociales a instituciones de enseñanza G. Corriente	\$16,020.00	\$0.00	\$0.00	\$0.00	\$16,020.00	\$0.00
D	8220-6-29-101-4431-1	Ayudas sociales a instituciones de enseñanza G. Corriente	\$1,230.00	\$0.00	\$0.00	\$0.00	\$1,230.00	\$0.00
D	8220-6-30-101-4431-1	Ayudas sociales a instituciones de enseñanza G. Corriente	\$37,710.00	\$0.00	\$0.00	\$0.00	\$37,710.00	\$0.00
D	8220-6-31-101-4431-1	Ayudas sociales a instituciones de enseñanza G. Corriente	\$405,780.00	\$0.00	\$0.00	\$0.00	\$405,780.00	\$0.00
D	8220-6-32-101-4431-1	Ayudas sociales a instituciones de enseñanza G. Corriente	\$136,490.00	\$0.00	\$0.00	\$0.00	\$136,490.00	\$0.00
D	8220-6-33-101-4431-1	Ayudas sociales a instituciones de enseñanza G. Corriente	\$763,280.00	\$0.00	\$0.00	\$0.00	\$763,280.00	\$0.00
D	8220-6-34-101-4431-1	Ayudas sociales a instituciones de enseñanza G. Corriente	\$605,400.00	\$0.00	\$0.00	\$0.00	\$605,400.00	\$0.00
D	8220-6-35-101-4431-1	Ayudas sociales a instituciones de enseñanza G. Corriente	\$40,280.00	\$0.00	\$0.00	\$0.00	\$40,280.00	\$0.00
D	8220-6-36-101-4431-1	Ayudas sociales a instituciones de enseñanza G. Corriente	\$72,460.00	\$0.00	\$0.00	\$0.00	\$72,460.00	\$0.00
D	8220-6-37-101-4431-1	Ayudas sociales a instituciones de enseñanza G. Corriente	\$1,095.00	\$0.00	\$0.00	\$0.00	\$1,095.00	\$0.00
D	8220-6-38-101-4431-1	Ayudas sociales a instituciones de enseñanza G. Corriente	\$26,130.00	\$0.00	\$0.00	\$0.00	\$26,130.00	\$0.00
D	8220-6-39-101-4431-1	Ayudas sociales a instituciones de enseñanza G. Corriente	\$5,585.00	\$0.00	\$0.00	\$0.00	\$5,585.00	\$0.00
D	8220-6-40-101-4431-1	Ayudas sociales a instituciones de enseñanza G. Corriente	\$18,390.00	\$0.00	\$0.00	\$0.00	\$18,390.00	\$0.00
D	8220-6-41-101-4431-1	Ayudas sociales a instituciones de enseñanza G. Corriente	\$50,710.00	\$0.00	\$0.00	\$0.00	\$50,710.00	\$0.00
D	8220-6-42-101-4431-1	Ayudas sociales a instituciones de enseñanza G. Corriente	\$68,515.00	\$0.00	\$0.00	\$0.00	\$68,515.00	\$0.00
D	8220-6-43-101-4431-1	Ayudas sociales a instituciones de enseñanza G. Corriente	\$67,515.00	\$0.00	\$0.00	\$0.00	\$67,515.00	\$0.00
D	8220-6-44-101-4431-1	Ayudas sociales a instituciones de enseñanza G. Corriente	\$117,355.00	\$0.00	\$0.00	\$0.00	\$117,355.00	\$0.00
D	8220-6-45-101-4431-1	Ayudas sociales a instituciones de enseñanza G. Corriente	\$14,690.00	\$0.00	\$0.00	\$0.00	\$14,690.00	\$0.00
D	8220-6-46-101-4431-1	Ayudas sociales a instituciones de enseñanza G. Corriente	\$22,725.00	\$0.00	\$0.00	\$0.00	\$22,725.00	\$0.00
D	8220-6-47-101-4431-1	Ayudas sociales a instituciones de enseñanza G. Corriente	\$383,985.00	\$0.00	\$0.00	\$0.00	\$383,985.00	\$0.00
D	8220-6-48-101-4431-1	Ayudas sociales a instituciones de enseñanza G. Corriente	\$9,050.00	\$0.00	\$0.00	\$0.00	\$9,050.00	\$0.00
D	8220-6-49-101-4431-1	Ayudas sociales a instituciones de enseñanza G. Corriente	\$53,925.00	\$0.00	\$0.00	\$0.00	\$53,925.00	\$0.00
D	8220-6-50-101-4431-1	Ayudas sociales a instituciones de enseñanza G. Corriente	\$3,750.00	\$0.00	\$0.00	\$0.00	\$3,750.00	\$0.00
A	8230	MODIFICACIONES AL PRESUPUESTO DE EGRESOS APROBADO	\$0.00	\$22,465,144.82	\$0.00	\$6,495.00	\$0.00	\$22,471,639.82
A	8230-5-02-101-4431-1	Ayudas sociales a instituciones de enseñanza G. Corriente	\$0.00	\$35,905.00	\$0.00	\$0.00	\$0.00	\$35,905.00
A	8230-5-03-101-4431-1	Ayudas sociales a instituciones de enseñanza G. Corriente	\$0.00	\$216,345.00	\$0.00	\$0.00	\$0.00	\$216,345.00





**PRONABES-PUEBLA**  
Puebla

**Balanza de Comprobación del 01/sep./2018 al 30/sep./2018**  
Cuentas de Mayor con saldo y/o movimientos. (De la cuenta: 1000 a la 9000)

Usr: supervisor

Rep: rptBalanzaComprobacion

Fecha y 09/oct./2018

hora de Impresión 08:57 a. m.

Nat.	Cuenta	Nombre de la cuenta	SALDO ANTERIOR		MOVIMIENTOS		SALDO ACTUAL	
			DEUDOR	ACREEDOR	DEUDOR	ACREEDOR	DEUDOR	ACREEDOR
A	8230-5-04-101-4431-1	Ayudas sociales a instituciones de enseñanza G. Corriente	\$0.00	\$7,400,020.50	\$0.00	\$5,500.00	\$0.00	\$7,405,520.50
A	8230-5-05-101-4431-1	Ayudas sociales a instituciones de enseñanza G. Corriente	\$0.00	\$95,740.00	\$0.00	\$0.00	\$0.00	\$95,740.00
A	8230-5-06-101-4431-1	Ayudas sociales a instituciones de enseñanza G. Corriente	\$0.00	\$128,260.00	\$0.00	\$0.00	\$0.00	\$128,260.00
A	8230-5-07-101-4431-1	Ayudas sociales a instituciones de enseñanza G. Corriente	\$0.00	\$177,000.00	\$0.00	\$0.00	\$0.00	\$177,000.00
A	8230-5-08-101-4431-1	Ayudas sociales a instituciones de enseñanza G. Corriente	\$0.00	\$358,700.00	\$0.00	\$0.00	\$0.00	\$358,700.00
A	8230-5-09-101-4431-1	Ayudas sociales a instituciones de enseñanza G. Corriente	\$0.00	\$286,280.00	\$0.00	\$0.00	\$0.00	\$286,280.00
A	8230-5-10-101-4431-1	Ayudas sociales a instituciones de enseñanza G. Corriente	\$0.00	\$197,150.00	\$0.00	\$0.00	\$0.00	\$197,150.00
A	8230-5-11-101-4431-1	Ayudas sociales a instituciones de enseñanza G. Corriente	\$0.00	\$415,920.00	\$0.00	\$0.00	\$0.00	\$415,920.00
A	8230-5-12-101-4431-1	Ayudas sociales a instituciones de enseñanza G. Corriente	\$0.00	\$169,590.00	\$0.00	\$0.00	\$0.00	\$169,590.00
A	8230-5-13-101-4431-1	Ayudas sociales a instituciones de enseñanza G. Corriente	\$0.00	\$524,640.00	\$0.00	\$0.00	\$0.00	\$524,640.00
A	8230-5-14-101-4431-1	Ayudas sociales a instituciones de enseñanza G. Corriente	\$0.00	\$76,270.00	\$0.00	\$0.00	\$0.00	\$76,270.00
A	8230-5-15-101-4431-1	Ayudas sociales a instituciones de enseñanza G. Corriente	\$0.00	\$149,670.00	\$0.00	\$0.00	\$0.00	\$149,670.00
A	8230-5-16-101-4431-1	Ayudas sociales a instituciones de enseñanza G. Corriente	\$0.00	\$120,440.00	\$0.00	\$0.00	\$0.00	\$120,440.00
A	8230-5-17-101-4431-1	Ayudas sociales a instituciones de enseñanza G. Corriente	\$0.00	\$228,770.00	\$0.00	\$0.00	\$0.00	\$228,770.00
A	8230-5-18-101-4431-1	Ayudas sociales a instituciones de enseñanza G. Corriente	\$0.00	\$816,575.00	\$0.00	\$0.00	\$0.00	\$816,575.00
A	8230-5-19-101-4431-1	Ayudas sociales a instituciones de enseñanza G. Corriente	\$0.00	\$619,600.00	\$0.00	\$0.00	\$0.00	\$619,600.00
A	8230-5-20-101-4431-1	Ayudas sociales a instituciones de enseñanza G. Corriente	\$0.00	\$595,540.00	\$0.00	\$0.00	\$0.00	\$595,540.00
A	8230-5-21-101-4431-1	Ayudas sociales a instituciones de enseñanza G. Corriente	\$0.00	\$50,900.00	\$0.00	\$0.00	\$0.00	\$50,900.00
A	8230-5-22-101-4431-1	Ayudas sociales a instituciones de enseñanza G. Corriente	\$0.00	\$138,200.00	\$0.00	\$0.00	\$0.00	\$138,200.00
A	8230-5-24-101-4431-1	Ayudas sociales a instituciones de enseñanza G. Corriente	\$0.00	\$18,070.00	\$0.00	\$0.00	\$0.00	\$18,070.00
A	8230-5-25-101-4431-1	Ayudas sociales a instituciones de enseñanza G. Corriente	\$0.00	\$14,760.00	\$0.00	\$0.00	\$0.00	\$14,760.00
A	8230-5-26-101-4431-1	Ayudas sociales a instituciones de enseñanza G. Corriente	\$0.00	\$13,710.00	\$0.00	\$0.00	\$0.00	\$13,710.00
A	8230-5-27-101-4431-1	Ayudas sociales a instituciones de enseñanza G. Corriente	\$0.00	\$108,160.00	\$0.00	\$0.00	\$0.00	\$108,160.00
A	8230-5-28-101-4431-1	Ayudas sociales a instituciones de enseñanza G. Corriente	\$0.00	\$278,750.00	\$0.00	\$0.00	\$0.00	\$278,750.00
A	8230-5-29-101-4431-1	Ayudas sociales a instituciones de enseñanza G. Corriente	\$0.00	\$201,060.00	\$0.00	\$0.00	\$0.00	\$201,060.00
A	8230-5-30-101-4431-1	Ayudas sociales a instituciones de enseñanza G. Corriente	\$0.00	\$273,970.00	\$0.00	\$0.00	\$0.00	\$273,970.00
A	8230-5-31-101-4431-1	Ayudas sociales a instituciones de enseñanza G. Corriente	\$0.00	\$254,040.00	\$0.00	\$0.00	\$0.00	\$254,040.00
A	8230-5-32-101-4431-1	Ayudas sociales a instituciones de enseñanza G. Corriente	\$0.00	\$294,320.00	\$0.00	\$0.00	\$0.00	\$294,320.00
A	8230-5-33-101-4431-1	Ayudas sociales a instituciones de enseñanza G. Corriente	\$0.00	\$113,620.00	\$0.00	\$0.00	\$0.00	\$113,620.00
A	8230-5-34-101-4431-1	Ayudas sociales a instituciones de enseñanza G. Corriente	\$0.00	\$182,460.00	\$0.00	\$0.00	\$0.00	\$182,460.00
A	8230-5-35-101-4431-1	Ayudas sociales a instituciones de enseñanza G. Corriente	\$0.00	\$78,820.00	\$0.00	\$0.00	\$0.00	\$78,820.00
A	8230-5-36-101-4431-1	Ayudas sociales a instituciones de enseñanza G. Corriente	\$0.00	\$215,200.00	\$0.00	\$0.00	\$0.00	\$215,200.00
A	8230-5-37-101-4431-1	Ayudas sociales a instituciones de enseñanza G. Corriente	\$0.00	\$43,170.00	\$0.00	\$0.00	\$0.00	\$43,170.00
A	8230-5-38-101-4431-1	Ayudas sociales a instituciones de enseñanza G. Corriente	\$0.00	\$39,320.00	\$0.00	\$0.00	\$0.00	\$39,320.00
A	8230-5-39-101-4431-1	Ayudas sociales a instituciones de enseñanza G. Corriente	\$0.00	\$258,710.00	\$0.00	\$0.00	\$0.00	\$258,710.00
A	8230-5-40-101-4431-1	Ayudas sociales a instituciones de enseñanza G. Corriente	\$0.00	\$72,240.00	\$0.00	\$0.00	\$0.00	\$72,240.00
A	8230-5-41-101-4431-1	Ayudas sociales a instituciones de enseñanza G. Corriente	\$0.00	\$151,090.00	\$0.00	\$0.00	\$0.00	\$151,090.00
A	8230-5-42-101-4431-1	Ayudas sociales a instituciones de enseñanza G. Corriente	\$0.00	\$325,120.00	\$0.00	\$0.00	\$0.00	\$325,120.00
A	8230-5-43-101-4431-1	Ayudas sociales a instituciones de enseñanza G. Corriente	\$0.00	\$380,125.00	\$0.00	\$0.00	\$0.00	\$380,125.00
A	8230-5-44-101-4431-1	Ayudas sociales a instituciones de enseñanza G. Corriente	\$0.00	\$62,900.00	\$0.00	\$0.00	\$0.00	\$62,900.00
A	8230-5-45-101-4431-1	Ayudas sociales a instituciones de enseñanza G. Corriente	\$0.00	\$60,320.00	\$0.00	\$0.00	\$0.00	\$60,320.00
A	8230-5-46-101-4431-1	Ayudas sociales a instituciones de enseñanza G. Corriente	\$0.00	\$10,370.00	\$0.00	\$0.00	\$0.00	\$10,370.00
A	8230-5-47-101-4431-1	Ayudas sociales a instituciones de enseñanza G. Corriente	\$0.00	\$243,630.00	\$0.00	\$0.00	\$0.00	\$243,630.00
A	8230-5-48-101-4431-1	Ayudas sociales a instituciones de enseñanza G. Corriente	\$0.00	\$187,400.00	\$0.00	\$0.00	\$0.00	\$187,400.00
A	8230-5-49-101-4431-1	Ayudas sociales a instituciones de enseñanza G. Corriente	\$0.00	\$6,010.00	\$0.00	\$0.00	\$0.00	\$6,010.00
A	8230-5-50-101-4431-1	Ayudas sociales a instituciones de enseñanza G. Corriente	\$0.00	\$43,350.00	\$0.00	\$0.00	\$0.00	\$43,350.00
A	8230-6-01-101-2111-1	Materiales, útiles y equipos menores de oficina G. Corriente	\$0.00	\$31,750.00	\$0.00	\$0.00	\$0.00	\$31,750.00



**PRONABES-PUEBLA**  
Puebla

**Balanza de Comprobación del 01/sep./2018 al 30/sep./2018**  
**Cuentas de Mayor con saldo y/o movimientos. (De la cuenta: 1000 a la 9000)**

Fecha y 09/oct./2018

hora de Impresión 08:57 a. m.

Usr: supervisor

Rep: rptBalanzaComprobacion

Nat.	Cuenta	Nombre de la cuenta	SALDO ANTERIOR		MOVIMIENTOS		SALDO ACTUAL	
			DEUDOR	ACREEDOR	DEUDOR	ACREEDOR	DEUDOR	ACREEDOR
A	8230-6-01-101-2141-1	Materiales, útiles y equipos menores de tecnologías de la información y comunicaciones G. Corriente	\$0.00	\$13,750.00	\$0.00	\$0.00	\$0.00	\$13,750.00
A	8230-6-01-101-2151-1	Material impreso e información digital G. Corriente	\$0.00	\$4,200.00	\$0.00	\$0.00	\$0.00	\$4,200.00
A	8230-6-01-101-2211-1	Productos alimenticios para personas G. Corriente	\$0.00	\$24,300.00	\$0.00	\$0.00	\$0.00	\$24,300.00
A	8230-6-01-101-2231-1	Utensilios para el servicio de alimentación G. Corriente	\$0.00	\$12,200.00	\$0.00	\$0.00	\$0.00	\$12,200.00
A	8230-6-01-101-2941-1	Refacciones y accesorios menores de equipo de cómputo y tecnologías de la información G. Corriente	\$0.00	\$12,000.00	\$0.00	\$0.00	\$0.00	\$12,000.00
A	8230-6-01-101-3181-1	Servicios postales y telegráficos G. Corriente	\$0.00	\$1,240.00	\$0.00	\$0.00	\$0.00	\$1,240.00
A	8230-6-01-101-3311-1	Servicios legales, de contabilidad, auditoría y relacionados G. Corriente	\$0.00	\$205,000.00	\$0.00	\$0.00	\$0.00	\$205,000.00
A	8230-6-01-101-3331-1	Servicios de consultoría administrativa, procesos, técnica y en tecnologías de la información G. Corriente	\$0.00	\$232,000.00	\$0.00	\$0.00	\$0.00	\$232,000.00
A	8230-6-01-101-3361-1	Servicios de apoyo administrativo, fotocopiado e impresión G. Corriente	\$0.00	\$116,000.00	\$0.00	\$0.00	\$0.00	\$116,000.00
A	8230-6-01-101-3721-1	Pasajes terrestres Nacionales G. Corriente	\$0.00	\$8,025.00	\$0.00	\$995.00	\$0.00	\$9,020.00
A	8230-6-01-101-3751-1	Viáticos en el país G. Corriente	\$0.00	\$12,119.32	\$0.00	\$0.00	\$0.00	\$12,119.32
A	8230-6-01-101-3811-1	Gastos de ceremonial G. Corriente	\$0.00	\$24,630.00	\$0.00	\$0.00	\$0.00	\$24,630.00
A	8230-6-02-101-4431-1	Ayudas sociales a instituciones de enseñanza G. Corriente	\$0.00	\$29,825.00	\$0.00	\$0.00	\$0.00	\$29,825.00
A	8230-6-03-101-4431-1	Ayudas sociales a instituciones de enseñanza G. Corriente	\$0.00	\$121,515.00	\$0.00	\$0.00	\$0.00	\$121,515.00
A	8230-6-04-101-4431-1	Ayudas sociales a instituciones de enseñanza G. Corriente	\$0.00	\$1,284,840.00	\$0.00	\$0.00	\$0.00	\$1,284,840.00
A	8230-6-05-101-4431-1	Ayudas sociales a instituciones de enseñanza G. Corriente	\$0.00	\$34,570.00	\$0.00	\$0.00	\$0.00	\$34,570.00
A	8230-6-06-101-4431-1	Ayudas sociales a instituciones de enseñanza G. Corriente	\$0.00	\$31,510.00	\$0.00	\$0.00	\$0.00	\$31,510.00
A	8230-6-07-101-4431-1	Ayudas sociales a instituciones de enseñanza G. Corriente	\$0.00	\$81,900.00	\$0.00	\$0.00	\$0.00	\$81,900.00
A	8230-6-08-101-4431-1	Ayudas sociales a instituciones de enseñanza G. Corriente	\$0.00	\$179,350.00	\$0.00	\$0.00	\$0.00	\$179,350.00
A	8230-6-09-101-4431-1	Ayudas sociales a instituciones de enseñanza G. Corriente	\$0.00	\$137,340.00	\$0.00	\$0.00	\$0.00	\$137,340.00
A	8230-6-10-101-4431-1	Ayudas sociales a instituciones de enseñanza G. Corriente	\$0.00	\$91,200.00	\$0.00	\$0.00	\$0.00	\$91,200.00
A	8230-6-11-101-4431-1	Ayudas sociales a instituciones de enseñanza G. Corriente	\$0.00	\$194,160.00	\$0.00	\$0.00	\$0.00	\$194,160.00
A	8230-6-12-101-4431-1	Ayudas sociales a instituciones de enseñanza G. Corriente	\$0.00	\$78,030.00	\$0.00	\$0.00	\$0.00	\$78,030.00
A	8230-6-13-101-4431-1	Ayudas sociales a instituciones de enseñanza G. Corriente	\$0.00	\$248,520.00	\$0.00	\$0.00	\$0.00	\$248,520.00
A	8230-6-18-101-4431-1	Ayudas sociales a instituciones de enseñanza G. Corriente	\$0.00	\$472,345.00	\$0.00	\$0.00	\$0.00	\$472,345.00
A	8230-6-19-101-4431-1	Ayudas sociales a instituciones de enseñanza G. Corriente	\$0.00	\$293,000.00	\$0.00	\$0.00	\$0.00	\$293,000.00
A	8230-6-21-101-4431-1	Ayudas sociales a instituciones de enseñanza G. Corriente	\$0.00	\$20,350.00	\$0.00	\$0.00	\$0.00	\$20,350.00
A	8230-6-27-101-4431-1	Ayudas sociales a instituciones de enseñanza G. Corriente	\$0.00	\$40,930.00	\$0.00	\$0.00	\$0.00	\$40,930.00
A	8230-6-28-101-4431-1	Ayudas sociales a instituciones de enseñanza G. Corriente	\$0.00	\$177,250.00	\$0.00	\$0.00	\$0.00	\$177,250.00
A	8230-6-29-101-4431-1	Ayudas sociales a instituciones de enseñanza G. Corriente	\$0.00	\$120,840.00	\$0.00	\$0.00	\$0.00	\$120,840.00
A	8230-6-31-101-4431-1	Ayudas sociales a instituciones de enseñanza G. Corriente	\$0.00	\$120,620.00	\$0.00	\$0.00	\$0.00	\$120,620.00
A	8230-6-32-101-4431-1	Ayudas sociales a instituciones de enseñanza G. Corriente	\$0.00	\$137,840.00	\$0.00	\$0.00	\$0.00	\$137,840.00
A	8230-6-35-101-4431-1	Ayudas sociales a instituciones de enseñanza G. Corriente	\$0.00	\$34,650.00	\$0.00	\$0.00	\$0.00	\$34,650.00
A	8230-6-36-101-4431-1	Ayudas sociales a instituciones de enseñanza G. Corriente	\$0.00	\$103,200.00	\$0.00	\$0.00	\$0.00	\$103,200.00
A	8230-6-37-101-4431-1	Ayudas sociales a instituciones de enseñanza G. Corriente	\$0.00	\$27,380.00	\$0.00	\$0.00	\$0.00	\$27,380.00
A	8230-6-38-101-4431-1	Ayudas sociales a instituciones de enseñanza G. Corriente	\$0.00	\$17,260.00	\$0.00	\$0.00	\$0.00	\$17,260.00
A	8230-6-39-101-4431-1	Ayudas sociales a instituciones de enseñanza G. Corriente	\$0.00	\$126,720.00	\$0.00	\$0.00	\$0.00	\$126,720.00
A	8230-6-40-101-4431-1	Ayudas sociales a instituciones de enseñanza G. Corriente	\$0.00	\$23,220.00	\$0.00	\$0.00	\$0.00	\$23,220.00
A	8230-6-41-101-4431-1	Ayudas sociales a instituciones de enseñanza G. Corriente	\$0.00	\$70,520.00	\$0.00	\$0.00	\$0.00	\$70,520.00
A	8230-6-42-101-4431-1	Ayudas sociales a instituciones de enseñanza G. Corriente	\$0.00	\$216,910.00	\$0.00	\$0.00	\$0.00	\$216,910.00
A	8230-6-43-101-4431-1	Ayudas sociales a instituciones de enseñanza G. Corriente	\$0.00	\$220,675.00	\$0.00	\$0.00	\$0.00	\$220,675.00
A	8230-6-44-101-4431-1	Ayudas sociales a instituciones de enseñanza G. Corriente	\$0.00	\$30,450.00	\$0.00	\$0.00	\$0.00	\$30,450.00
A	8230-6-45-101-4431-1	Ayudas sociales a instituciones de enseñanza G. Corriente	\$0.00	\$22,460.00	\$0.00	\$0.00	\$0.00	\$22,460.00



# PRONABES-PUEBLA Puebla

**Balanza de Comprobación del 01/sep./2018 al 30/sep./2018**  
**Cuentas de Mayor con saldo y/o movimientos. (De la cuenta: 1000 a la 9000)**

Usr: supervisor

Rep: rptBalanzaComprobacion

Fecha y 09/oct./2018

hora de Impresión 08:57 a. m.

Nat.	Cuenta	Nombre de la cuenta	SALDO ANTERIOR		MOVIMIENTOS		SALDO ACTUAL	
			DEUDOR	ACREEDOR	DEUDOR	ACREEDOR	DEUDOR	ACREEDOR
A	8230-6-47-101-4431-1	Ayudas sociales a instituciones de enseñanza G. Corriente	\$0.00	\$116,640.00	\$0.00	\$0.00	\$0.00	\$116,640.00
A	8230-6-48-101-4431-1	Ayudas sociales a instituciones de enseñanza G. Corriente	\$0.00	\$93,700.00	\$0.00	\$0.00	\$0.00	\$93,700.00
A	8230-6-50-101-4431-1	Ayudas sociales a instituciones de enseñanza G. Corriente	\$0.00	\$36,000.00	\$0.00	\$0.00	\$0.00	\$36,000.00
D	8240	PRESUPUESTO DE EGRESOS COMPROMETIDO	\$0.00	\$0.00	\$97,168.70	\$97,168.70	\$0.00	\$0.00
D	8240-5-01-101-4241-1	Transferencias otorgadas a entidades federativas y municipios G. Corriente	\$0.00	\$0.00	\$0.00	\$0.00	\$0.00	\$0.00
D	8240-5-02-101-4431-1	Ayudas sociales a instituciones de enseñanza G. Corriente	\$0.00	\$0.00	\$0.00	\$0.00	\$0.00	\$0.00
D	8240-5-03-101-4431-1	Ayudas sociales a instituciones de enseñanza G. Corriente	\$0.00	\$0.00	\$0.00	\$0.00	\$0.00	\$0.00
D	8240-5-04-101-4431-1	Ayudas sociales a instituciones de enseñanza G. Corriente	\$0.00	\$0.00	\$5,500.00	\$5,500.00	\$0.00	\$0.00
D	8240-5-05-101-4431-1	Ayudas sociales a instituciones de enseñanza G. Corriente	\$0.00	\$0.00	\$0.00	\$0.00	\$0.00	\$0.00
D	8240-5-06-101-4431-1	Ayudas sociales a instituciones de enseñanza G. Corriente	\$0.00	\$0.00	\$0.00	\$0.00	\$0.00	\$0.00
D	8240-5-07-101-4431-1	Ayudas sociales a instituciones de enseñanza G. Corriente	\$0.00	\$0.00	\$0.00	\$0.00	\$0.00	\$0.00
D	8240-5-08-101-4431-1	Ayudas sociales a instituciones de enseñanza G. Corriente	\$0.00	\$0.00	\$0.00	\$0.00	\$0.00	\$0.00
D	8240-5-09-101-4431-1	Ayudas sociales a instituciones de enseñanza G. Corriente	\$0.00	\$0.00	\$0.00	\$0.00	\$0.00	\$0.00
D	8240-5-10-101-4431-1	Ayudas sociales a instituciones de enseñanza G. Corriente	\$0.00	\$0.00	\$0.00	\$0.00	\$0.00	\$0.00
D	8240-5-11-101-4431-1	Ayudas sociales a instituciones de enseñanza G. Corriente	\$0.00	\$0.00	\$0.00	\$0.00	\$0.00	\$0.00
D	8240-5-12-101-4431-1	Ayudas sociales a instituciones de enseñanza G. Corriente	\$0.00	\$0.00	\$0.00	\$0.00	\$0.00	\$0.00
D	8240-5-13-101-4431-1	Ayudas sociales a instituciones de enseñanza G. Corriente	\$0.00	\$0.00	\$0.00	\$0.00	\$0.00	\$0.00
D	8240-5-14-101-4431-1	Ayudas sociales a instituciones de enseñanza G. Corriente	\$0.00	\$0.00	\$0.00	\$0.00	\$0.00	\$0.00
D	8240-5-15-101-4431-1	Ayudas sociales a instituciones de enseñanza G. Corriente	\$0.00	\$0.00	\$0.00	\$0.00	\$0.00	\$0.00
D	8240-5-16-101-4431-1	Ayudas sociales a instituciones de enseñanza G. Corriente	\$0.00	\$0.00	\$0.00	\$0.00	\$0.00	\$0.00
D	8240-5-17-101-4431-1	Ayudas sociales a instituciones de enseñanza G. Corriente	\$0.00	\$0.00	\$830.00	\$830.00	\$0.00	\$0.00
D	8240-5-18-101-4431-1	Ayudas sociales a instituciones de enseñanza G. Corriente	\$0.00	\$0.00	\$1,000.00	\$1,000.00	\$0.00	\$0.00
D	8240-5-19-101-4431-1	Ayudas sociales a instituciones de enseñanza G. Corriente	\$0.00	\$0.00	\$0.00	\$0.00	\$0.00	\$0.00
D	8240-5-20-101-4431-1	Ayudas sociales a instituciones de enseñanza G. Corriente	\$0.00	\$0.00	\$1,200.00	\$1,200.00	\$0.00	\$0.00
D	8240-5-21-101-4431-1	Ayudas sociales a instituciones de enseñanza G. Corriente	\$0.00	\$0.00	\$0.00	\$0.00	\$0.00	\$0.00
D	8240-5-22-101-4431-1	Ayudas sociales a instituciones de enseñanza G. Corriente	\$0.00	\$0.00	\$0.00	\$0.00	\$0.00	\$0.00
D	8240-5-23-101-4431-1	Ayudas sociales a instituciones de enseñanza G. Corriente	\$0.00	\$0.00	\$0.00	\$0.00	\$0.00	\$0.00
D	8240-5-24-101-4431-1	Ayudas sociales a instituciones de enseñanza G. Corriente	\$0.00	\$0.00	\$0.00	\$0.00	\$0.00	\$0.00
D	8240-5-25-101-4431-1	Ayudas sociales a instituciones de enseñanza G. Corriente	\$0.00	\$0.00	\$0.00	\$0.00	\$0.00	\$0.00
D	8240-5-26-101-4431-1	Ayudas sociales a instituciones de enseñanza G. Corriente	\$0.00	\$0.00	\$0.00	\$0.00	\$0.00	\$0.00
D	8240-5-27-101-4431-1	Ayudas sociales a instituciones de enseñanza G. Corriente	\$0.00	\$0.00	\$0.00	\$0.00	\$0.00	\$0.00
D	8240-5-28-101-4431-1	Ayudas sociales a instituciones de enseñanza G. Corriente	\$0.00	\$0.00	\$0.00	\$0.00	\$0.00	\$0.00
D	8240-5-29-101-4431-1	Ayudas sociales a instituciones de enseñanza G. Corriente	\$0.00	\$0.00	\$0.00	\$0.00	\$0.00	\$0.00
D	8240-5-30-101-4431-1	Ayudas sociales a instituciones de enseñanza G. Corriente	\$0.00	\$0.00	\$0.00	\$0.00	\$0.00	\$0.00
D	8240-5-31-101-4431-1	Ayudas sociales a instituciones de enseñanza G. Corriente	\$0.00	\$0.00	\$0.00	\$0.00	\$0.00	\$0.00
D	8240-5-32-101-4431-1	Ayudas sociales a instituciones de enseñanza G. Corriente	\$0.00	\$0.00	\$0.00	\$0.00	\$0.00	\$0.00
D	8240-5-33-101-4431-1	Ayudas sociales a instituciones de enseñanza G. Corriente	\$0.00	\$0.00	\$0.00	\$0.00	\$0.00	\$0.00
D	8240-5-34-101-4431-1	Ayudas sociales a instituciones de enseñanza G. Corriente	\$0.00	\$0.00	\$0.00	\$0.00	\$0.00	\$0.00
D	8240-5-35-101-4431-1	Ayudas sociales a instituciones de enseñanza G. Corriente	\$0.00	\$0.00	\$0.00	\$0.00	\$0.00	\$0.00
D	8240-5-36-101-4431-1	Ayudas sociales a instituciones de enseñanza G. Corriente	\$0.00	\$0.00	\$0.00	\$0.00	\$0.00	\$0.00
D	8240-5-37-101-4431-1	Ayudas sociales a instituciones de enseñanza G. Corriente	\$0.00	\$0.00	\$0.00	\$0.00	\$0.00	\$0.00
D	8240-5-38-101-4431-1	Ayudas sociales a instituciones de enseñanza G. Corriente	\$0.00	\$0.00	\$0.00	\$0.00	\$0.00	\$0.00
D	8240-5-39-101-4431-1	Ayudas sociales a instituciones de enseñanza G. Corriente	\$0.00	\$0.00	\$0.00	\$0.00	\$0.00	\$0.00
D	8240-5-40-101-4431-1	Ayudas sociales a instituciones de enseñanza G. Corriente	\$0.00	\$0.00	\$0.00	\$0.00	\$0.00	\$0.00
D	8240-5-41-101-4431-1	Ayudas sociales a instituciones de enseñanza G. Corriente	\$0.00	\$0.00	\$750.00	\$750.00	\$0.00	\$0.00
D	8240-5-42-101-4431-1	Ayudas sociales a instituciones de enseñanza G. Corriente	\$0.00	\$0.00	\$0.00	\$0.00	\$0.00	\$0.00
D	8240-5-43-101-4431-1	Ayudas sociales a instituciones de enseñanza G. Corriente	\$0.00	\$0.00	\$0.00	\$0.00	\$0.00	\$0.00



# PRONABES-PUEBLA Puebla

**Balanza de Comprobación del 01/sep./2018 al 30/sep./2018**  
**Cuentas de Mayor con saldo y/o movimientos. (De la cuenta: 1000 a la 9000)**

Usr: supervisor

Rep: rptBalanzaComprobacion

Fecha y 09/oct./2018

hora de Impresión 08:57 a. m.

Nat.	Cuenta	Nombre de la cuenta	SALDO ANTERIOR		MOVIMIENTOS		SALDO ACTUAL	
			DEUDOR	ACREEDOR	DEUDOR	ACREEDOR	DEUDOR	ACREEDOR
D	8240-5-44-101-4431-1	Ayudas sociales a instituciones de enseñanza G. Corriente	\$0.00	\$0.00	\$0.00	\$0.00	\$0.00	\$0.00
D	8240-5-45-101-4431-1	Ayudas sociales a instituciones de enseñanza G. Corriente	\$0.00	\$0.00	\$0.00	\$0.00	\$0.00	\$0.00
D	8240-5-46-101-4431-1	Ayudas sociales a instituciones de enseñanza G. Corriente	\$0.00	\$0.00	\$0.00	\$0.00	\$0.00	\$0.00
D	8240-5-47-101-4431-1	Ayudas sociales a instituciones de enseñanza G. Corriente	\$0.00	\$0.00	\$0.00	\$0.00	\$0.00	\$0.00
D	8240-5-48-101-4431-1	Ayudas sociales a instituciones de enseñanza G. Corriente	\$0.00	\$0.00	\$0.00	\$0.00	\$0.00	\$0.00
D	8240-5-49-101-4431-1	Ayudas sociales a instituciones de enseñanza G. Corriente	\$0.00	\$0.00	\$0.00	\$0.00	\$0.00	\$0.00
D	8240-5-50-101-4431-1	Ayudas sociales a instituciones de enseñanza G. Corriente	\$0.00	\$0.00	\$0.00	\$0.00	\$0.00	\$0.00
D	8240-6-01-101-2111-1	Materiales, útiles y equipos menores de oficina G. Corriente	\$0.00	\$0.00	\$0.00	\$0.00	\$0.00	\$0.00
D	8240-6-01-101-2141-1	Materiales, útiles y equipos menores de tecnologías de la información y comunicaciones G. Corriente	\$0.00	\$0.00	\$0.00	\$0.00	\$0.00	\$0.00
D	8240-6-01-101-2151-1	Material impreso e información digital G. Corriente	\$0.00	\$0.00	\$0.00	\$0.00	\$0.00	\$0.00
D	8240-6-01-101-2211-1	Productos alimenticios para personas G. Corriente	\$0.00	\$0.00	\$1,394.20	\$1,394.20	\$0.00	\$0.00
D	8240-6-01-101-2231-1	Utensilios para el servicio de alimentación G. Corriente	\$0.00	\$0.00	\$0.00	\$0.00	\$0.00	\$0.00
D	8240-6-01-101-3311-1	Servicios legales, de contabilidad, auditoría y relacionados G. Corriente	\$0.00	\$0.00	\$32,719.50	\$32,719.50	\$0.00	\$0.00
D	8240-6-01-101-3331-1	Servicios de consultoría administrativa, procesos, técnica y en tecnologías de la información G. Corriente	\$0.00	\$0.00	\$29,000.00	\$29,000.00	\$0.00	\$0.00
D	8240-6-01-101-3361-1	Servicios de apoyo administrativo, fotocopiado e impresión G. Corriente	\$0.00	\$0.00	\$23,780.00	\$23,780.00	\$0.00	\$0.00
D	8240-6-01-101-3411-1	Servicios financieros y bancarios G. Corriente	\$0.00	\$0.00	\$0.00	\$0.00	\$0.00	\$0.00
D	8240-6-01-101-3721-1	Pasajes terrestres Nacionales G. Corriente	\$0.00	\$0.00	\$995.00	\$995.00	\$0.00	\$0.00
D	8240-6-01-101-3751-1	Viáticos en el país G. Corriente	\$0.00	\$0.00	\$0.00	\$0.00	\$0.00	\$0.00
D	8240-6-02-101-4431-1	Ayudas sociales a instituciones de enseñanza G. Corriente	\$0.00	\$0.00	\$0.00	\$0.00	\$0.00	\$0.00
D	8240-6-03-101-4431-1	Ayudas sociales a instituciones de enseñanza G. Corriente	\$0.00	\$0.00	\$0.00	\$0.00	\$0.00	\$0.00
D	8240-6-04-101-4431-1	Ayudas sociales a instituciones de enseñanza G. Corriente	\$0.00	\$0.00	\$0.00	\$0.00	\$0.00	\$0.00
D	8240-6-05-101-4431-1	Ayudas sociales a instituciones de enseñanza G. Corriente	\$0.00	\$0.00	\$0.00	\$0.00	\$0.00	\$0.00
D	8240-6-06-101-4431-1	Ayudas sociales a instituciones de enseñanza G. Corriente	\$0.00	\$0.00	\$0.00	\$0.00	\$0.00	\$0.00
D	8240-6-07-101-4431-1	Ayudas sociales a instituciones de enseñanza G. Corriente	\$0.00	\$0.00	\$0.00	\$0.00	\$0.00	\$0.00
D	8240-6-08-101-4431-1	Ayudas sociales a instituciones de enseñanza G. Corriente	\$0.00	\$0.00	\$0.00	\$0.00	\$0.00	\$0.00
D	8240-6-09-101-4431-1	Ayudas sociales a instituciones de enseñanza G. Corriente	\$0.00	\$0.00	\$0.00	\$0.00	\$0.00	\$0.00
D	8240-6-10-101-4431-1	Ayudas sociales a instituciones de enseñanza G. Corriente	\$0.00	\$0.00	\$0.00	\$0.00	\$0.00	\$0.00
D	8240-6-11-101-4431-1	Ayudas sociales a instituciones de enseñanza G. Corriente	\$0.00	\$0.00	\$0.00	\$0.00	\$0.00	\$0.00
D	8240-6-12-101-4431-1	Ayudas sociales a instituciones de enseñanza G. Corriente	\$0.00	\$0.00	\$0.00	\$0.00	\$0.00	\$0.00
D	8240-6-13-101-4431-1	Ayudas sociales a instituciones de enseñanza G. Corriente	\$0.00	\$0.00	\$0.00	\$0.00	\$0.00	\$0.00
D	8240-6-14-101-4431-1	Ayudas sociales a instituciones de enseñanza G. Corriente	\$0.00	\$0.00	\$0.00	\$0.00	\$0.00	\$0.00
D	8240-6-15-101-4431-1	Ayudas sociales a instituciones de enseñanza G. Corriente	\$0.00	\$0.00	\$0.00	\$0.00	\$0.00	\$0.00
D	8240-6-16-101-4431-1	Ayudas sociales a instituciones de enseñanza G. Corriente	\$0.00	\$0.00	\$0.00	\$0.00	\$0.00	\$0.00
D	8240-6-17-101-4431-1	Ayudas sociales a instituciones de enseñanza G. Corriente	\$0.00	\$0.00	\$0.00	\$0.00	\$0.00	\$0.00
D	8240-6-18-101-4431-1	Ayudas sociales a instituciones de enseñanza G. Corriente	\$0.00	\$0.00	\$0.00	\$0.00	\$0.00	\$0.00
D	8240-6-19-101-4431-1	Ayudas sociales a instituciones de enseñanza G. Corriente	\$0.00	\$0.00	\$0.00	\$0.00	\$0.00	\$0.00
D	8240-6-20-101-4431-1	Ayudas sociales a instituciones de enseñanza G. Corriente	\$0.00	\$0.00	\$0.00	\$0.00	\$0.00	\$0.00
D	8240-6-21-101-4431-1	Ayudas sociales a instituciones de enseñanza G. Corriente	\$0.00	\$0.00	\$0.00	\$0.00	\$0.00	\$0.00
D	8240-6-22-101-4431-1	Ayudas sociales a instituciones de enseñanza G. Corriente	\$0.00	\$0.00	\$0.00	\$0.00	\$0.00	\$0.00
D	8240-6-23-101-4431-1	Ayudas sociales a instituciones de enseñanza G. Corriente	\$0.00	\$0.00	\$0.00	\$0.00	\$0.00	\$0.00
D	8240-6-24-101-4431-1	Ayudas sociales a instituciones de enseñanza G. Corriente	\$0.00	\$0.00	\$0.00	\$0.00	\$0.00	\$0.00
D	8240-6-25-101-4431-1	Ayudas sociales a instituciones de enseñanza G. Corriente	\$0.00	\$0.00	\$0.00	\$0.00	\$0.00	\$0.00
D	8240-6-26-101-4431-1	Ayudas sociales a instituciones de enseñanza G. Corriente	\$0.00	\$0.00	\$0.00	\$0.00	\$0.00	\$0.00
D	8240-6-27-101-4431-1	Ayudas sociales a instituciones de enseñanza G. Corriente	\$0.00	\$0.00	\$0.00	\$0.00	\$0.00	\$0.00



# PRONABES-PUEBLA Puebla

**Balanza de Comprobación del 01/sep./2018 al 30/sep./2018**  
**Cuentas de Mayor con saldo y/o movimientos. (De la cuenta: 1000 a la 9000)**

Usr: supervisor

Rep: rptBalanzaComprobacion

Fecha y | 09/oct./2018

hora de Impresión | 08:57 a. m.

Nat.	Cuenta	Nombre de la cuenta	SALDO ANTERIOR		MOVIMIENTOS		SALDO ACTUAL	
			DEUDOR	ACREEDOR	DEUDOR	ACREEDOR	DEUDOR	ACREEDOR
D	8240-6-28-101-4431-1	Ayudas sociales a instituciones de enseñanza G. Corriente	\$0.00	\$0.00	\$0.00	\$0.00	\$0.00	\$0.00
D	8240-6-29-101-4431-1	Ayudas sociales a instituciones de enseñanza G. Corriente	\$0.00	\$0.00	\$0.00	\$0.00	\$0.00	\$0.00
D	8240-6-30-101-4431-1	Ayudas sociales a instituciones de enseñanza G. Corriente	\$0.00	\$0.00	\$0.00	\$0.00	\$0.00	\$0.00
D	8240-6-31-101-4431-1	Ayudas sociales a instituciones de enseñanza G. Corriente	\$0.00	\$0.00	\$0.00	\$0.00	\$0.00	\$0.00
D	8240-6-32-101-4431-1	Ayudas sociales a instituciones de enseñanza G. Corriente	\$0.00	\$0.00	\$0.00	\$0.00	\$0.00	\$0.00
D	8240-6-33-101-4431-1	Ayudas sociales a instituciones de enseñanza G. Corriente	\$0.00	\$0.00	\$0.00	\$0.00	\$0.00	\$0.00
D	8240-6-34-101-4431-1	Ayudas sociales a instituciones de enseñanza G. Corriente	\$0.00	\$0.00	\$0.00	\$0.00	\$0.00	\$0.00
D	8240-6-35-101-4431-1	Ayudas sociales a instituciones de enseñanza G. Corriente	\$0.00	\$0.00	\$0.00	\$0.00	\$0.00	\$0.00
D	8240-6-36-101-4431-1	Ayudas sociales a instituciones de enseñanza G. Corriente	\$0.00	\$0.00	\$0.00	\$0.00	\$0.00	\$0.00
D	8240-6-37-101-4431-1	Ayudas sociales a instituciones de enseñanza G. Corriente	\$0.00	\$0.00	\$0.00	\$0.00	\$0.00	\$0.00
D	8240-6-38-101-4431-1	Ayudas sociales a instituciones de enseñanza G. Corriente	\$0.00	\$0.00	\$0.00	\$0.00	\$0.00	\$0.00
D	8240-6-39-101-4431-1	Ayudas sociales a instituciones de enseñanza G. Corriente	\$0.00	\$0.00	\$0.00	\$0.00	\$0.00	\$0.00
D	8240-6-40-101-4431-1	Ayudas sociales a instituciones de enseñanza G. Corriente	\$0.00	\$0.00	\$0.00	\$0.00	\$0.00	\$0.00
D	8240-6-41-101-4431-1	Ayudas sociales a instituciones de enseñanza G. Corriente	\$0.00	\$0.00	\$0.00	\$0.00	\$0.00	\$0.00
D	8240-6-42-101-4431-1	Ayudas sociales a instituciones de enseñanza G. Corriente	\$0.00	\$0.00	\$0.00	\$0.00	\$0.00	\$0.00
D	8240-6-43-101-4431-1	Ayudas sociales a instituciones de enseñanza G. Corriente	\$0.00	\$0.00	\$0.00	\$0.00	\$0.00	\$0.00
D	8240-6-44-101-4431-1	Ayudas sociales a instituciones de enseñanza G. Corriente	\$0.00	\$0.00	\$0.00	\$0.00	\$0.00	\$0.00
D	8240-6-45-101-4431-1	Ayudas sociales a instituciones de enseñanza G. Corriente	\$0.00	\$0.00	\$0.00	\$0.00	\$0.00	\$0.00
D	8240-6-46-101-4431-1	Ayudas sociales a instituciones de enseñanza G. Corriente	\$0.00	\$0.00	\$0.00	\$0.00	\$0.00	\$0.00
D	8240-6-47-101-4431-1	Ayudas sociales a instituciones de enseñanza G. Corriente	\$0.00	\$0.00	\$0.00	\$0.00	\$0.00	\$0.00
D	8240-6-48-101-4431-1	Ayudas sociales a instituciones de enseñanza G. Corriente	\$0.00	\$0.00	\$0.00	\$0.00	\$0.00	\$0.00
D	8240-6-49-101-4431-1	Ayudas sociales a instituciones de enseñanza G. Corriente	\$0.00	\$0.00	\$0.00	\$0.00	\$0.00	\$0.00
D	8240-6-50-101-4431-1	Ayudas sociales a instituciones de enseñanza G. Corriente	\$0.00	\$0.00	\$0.00	\$0.00	\$0.00	\$0.00
D	8250	PRESUPUESTO DE EGRESOS DEVENGADO	\$0.00	\$0.00	\$97,168.70	\$97,168.70	\$0.00	\$0.00
D	8250-5-01-101-4241-1	Transferencias otorgadas a entidades federativas y municipios G. Corriente	\$0.00	\$0.00	\$0.00	\$0.00	\$0.00	\$0.00
D	8250-5-02-101-4431-1	Ayudas sociales a instituciones de enseñanza G. Corriente	\$0.00	\$0.00	\$0.00	\$0.00	\$0.00	\$0.00
D	8250-5-03-101-4431-1	Ayudas sociales a instituciones de enseñanza G. Corriente	\$0.00	\$0.00	\$0.00	\$0.00	\$0.00	\$0.00
D	8250-5-04-101-4431-1	Ayudas sociales a instituciones de enseñanza G. Corriente	\$0.00	\$0.00	\$5,500.00	\$5,500.00	\$0.00	\$0.00
D	8250-5-05-101-4431-1	Ayudas sociales a instituciones de enseñanza G. Corriente	\$0.00	\$0.00	\$0.00	\$0.00	\$0.00	\$0.00
D	8250-5-06-101-4431-1	Ayudas sociales a instituciones de enseñanza G. Corriente	\$0.00	\$0.00	\$0.00	\$0.00	\$0.00	\$0.00
D	8250-5-07-101-4431-1	Ayudas sociales a instituciones de enseñanza G. Corriente	\$0.00	\$0.00	\$0.00	\$0.00	\$0.00	\$0.00
D	8250-5-08-101-4431-1	Ayudas sociales a instituciones de enseñanza G. Corriente	\$0.00	\$0.00	\$0.00	\$0.00	\$0.00	\$0.00
D	8250-5-09-101-4431-1	Ayudas sociales a instituciones de enseñanza G. Corriente	\$0.00	\$0.00	\$0.00	\$0.00	\$0.00	\$0.00
D	8250-5-10-101-4431-1	Ayudas sociales a instituciones de enseñanza G. Corriente	\$0.00	\$0.00	\$0.00	\$0.00	\$0.00	\$0.00
D	8250-5-11-101-4431-1	Ayudas sociales a instituciones de enseñanza G. Corriente	\$0.00	\$0.00	\$0.00	\$0.00	\$0.00	\$0.00
D	8250-5-12-101-4431-1	Ayudas sociales a instituciones de enseñanza G. Corriente	\$0.00	\$0.00	\$0.00	\$0.00	\$0.00	\$0.00
D	8250-5-13-101-4431-1	Ayudas sociales a instituciones de enseñanza G. Corriente	\$0.00	\$0.00	\$0.00	\$0.00	\$0.00	\$0.00
D	8250-5-14-101-4431-1	Ayudas sociales a instituciones de enseñanza G. Corriente	\$0.00	\$0.00	\$0.00	\$0.00	\$0.00	\$0.00
D	8250-5-15-101-4431-1	Ayudas sociales a instituciones de enseñanza G. Corriente	\$0.00	\$0.00	\$0.00	\$0.00	\$0.00	\$0.00
D	8250-5-16-101-4431-1	Ayudas sociales a instituciones de enseñanza G. Corriente	\$0.00	\$0.00	\$0.00	\$0.00	\$0.00	\$0.00
D	8250-5-17-101-4431-1	Ayudas sociales a instituciones de enseñanza G. Corriente	\$0.00	\$0.00	\$830.00	\$830.00	\$0.00	\$0.00
D	8250-5-18-101-4431-1	Ayudas sociales a instituciones de enseñanza G. Corriente	\$0.00	\$0.00	\$1,000.00	\$1,000.00	\$0.00	\$0.00
D	8250-5-19-101-4431-1	Ayudas sociales a instituciones de enseñanza G. Corriente	\$0.00	\$0.00	\$0.00	\$0.00	\$0.00	\$0.00
D	8250-5-20-101-4431-1	Ayudas sociales a instituciones de enseñanza G. Corriente	\$0.00	\$0.00	\$1,200.00	\$1,200.00	\$0.00	\$0.00
D	8250-5-21-101-4431-1	Ayudas sociales a instituciones de enseñanza G. Corriente	\$0.00	\$0.00	\$0.00	\$0.00	\$0.00	\$0.00
D	8250-5-22-101-4431-1	Ayudas sociales a instituciones de enseñanza G. Corriente	\$0.00	\$0.00	\$0.00	\$0.00	\$0.00	\$0.00
D	8250-5-23-101-4431-1	Ayudas sociales a instituciones de enseñanza G. Corriente	\$0.00	\$0.00	\$0.00	\$0.00	\$0.00	\$0.00



# PRONABES-PUEBLA

Puebla

Balanza de Comprobación del 01/sep./2018 al 30/sep./2018

Cuentas de Mayor con saldo y/o movimientos. (De la cuenta: 1000 a la 9000)

Usu: supervisor

Rep: rptBalanzaComprobacion

Fecha y 09/oct./2018

hora de Impresión 08:57 a. m.

Nat.	Cuenta	Nombre de la cuenta	SALDO ANTERIOR		MOVIMIENTOS		SALDO ACTUAL	
			DEUDOR	ACREEDOR	DEUDOR	ACREEDOR	DEUDOR	ACREEDOR
D	8250-5-24-101-4431-1	Ayudas sociales a instituciones de enseñanza G. Corriente	\$0.00	\$0.00	\$0.00	\$0.00	\$0.00	\$0.00
D	8250-5-25-101-4431-1	Ayudas sociales a instituciones de enseñanza G. Corriente	\$0.00	\$0.00	\$0.00	\$0.00	\$0.00	\$0.00
D	8250-5-26-101-4431-1	Ayudas sociales a instituciones de enseñanza G. Corriente	\$0.00	\$0.00	\$0.00	\$0.00	\$0.00	\$0.00
D	8250-5-27-101-4431-1	Ayudas sociales a instituciones de enseñanza G. Corriente	\$0.00	\$0.00	\$0.00	\$0.00	\$0.00	\$0.00
D	8250-5-28-101-4431-1	Ayudas sociales a instituciones de enseñanza G. Corriente	\$0.00	\$0.00	\$0.00	\$0.00	\$0.00	\$0.00
D	8250-5-29-101-4431-1	Ayudas sociales a instituciones de enseñanza G. Corriente	\$0.00	\$0.00	\$0.00	\$0.00	\$0.00	\$0.00
D	8250-5-30-101-4431-1	Ayudas sociales a instituciones de enseñanza G. Corriente	\$0.00	\$0.00	\$0.00	\$0.00	\$0.00	\$0.00
D	8250-5-31-101-4431-1	Ayudas sociales a instituciones de enseñanza G. Corriente	\$0.00	\$0.00	\$0.00	\$0.00	\$0.00	\$0.00
D	8250-5-32-101-4431-1	Ayudas sociales a instituciones de enseñanza G. Corriente	\$0.00	\$0.00	\$0.00	\$0.00	\$0.00	\$0.00
D	8250-5-33-101-4431-1	Ayudas sociales a instituciones de enseñanza G. Corriente	\$0.00	\$0.00	\$0.00	\$0.00	\$0.00	\$0.00
D	8250-5-34-101-4431-1	Ayudas sociales a instituciones de enseñanza G. Corriente	\$0.00	\$0.00	\$0.00	\$0.00	\$0.00	\$0.00
D	8250-5-35-101-4431-1	Ayudas sociales a instituciones de enseñanza G. Corriente	\$0.00	\$0.00	\$0.00	\$0.00	\$0.00	\$0.00
D	8250-5-36-101-4431-1	Ayudas sociales a instituciones de enseñanza G. Corriente	\$0.00	\$0.00	\$0.00	\$0.00	\$0.00	\$0.00
D	8250-5-37-101-4431-1	Ayudas sociales a instituciones de enseñanza G. Corriente	\$0.00	\$0.00	\$0.00	\$0.00	\$0.00	\$0.00
D	8250-5-38-101-4431-1	Ayudas sociales a instituciones de enseñanza G. Corriente	\$0.00	\$0.00	\$0.00	\$0.00	\$0.00	\$0.00
D	8250-5-39-101-4431-1	Ayudas sociales a instituciones de enseñanza G. Corriente	\$0.00	\$0.00	\$0.00	\$0.00	\$0.00	\$0.00
D	8250-5-40-101-4431-1	Ayudas sociales a instituciones de enseñanza G. Corriente	\$0.00	\$0.00	\$0.00	\$0.00	\$0.00	\$0.00
D	8250-5-41-101-4431-1	Ayudas sociales a instituciones de enseñanza G. Corriente	\$0.00	\$0.00	\$750.00	\$750.00	\$0.00	\$0.00
D	8250-5-42-101-4431-1	Ayudas sociales a instituciones de enseñanza G. Corriente	\$0.00	\$0.00	\$0.00	\$0.00	\$0.00	\$0.00
D	8250-5-43-101-4431-1	Ayudas sociales a instituciones de enseñanza G. Corriente	\$0.00	\$0.00	\$0.00	\$0.00	\$0.00	\$0.00
D	8250-5-44-101-4431-1	Ayudas sociales a instituciones de enseñanza G. Corriente	\$0.00	\$0.00	\$0.00	\$0.00	\$0.00	\$0.00
D	8250-5-45-101-4431-1	Ayudas sociales a instituciones de enseñanza G. Corriente	\$0.00	\$0.00	\$0.00	\$0.00	\$0.00	\$0.00
D	8250-5-46-101-4431-1	Ayudas sociales a instituciones de enseñanza G. Corriente	\$0.00	\$0.00	\$0.00	\$0.00	\$0.00	\$0.00
D	8250-5-47-101-4431-1	Ayudas sociales a instituciones de enseñanza G. Corriente	\$0.00	\$0.00	\$0.00	\$0.00	\$0.00	\$0.00
D	8250-5-48-101-4431-1	Ayudas sociales a instituciones de enseñanza G. Corriente	\$0.00	\$0.00	\$0.00	\$0.00	\$0.00	\$0.00
D	8250-5-49-101-4431-1	Ayudas sociales a instituciones de enseñanza G. Corriente	\$0.00	\$0.00	\$0.00	\$0.00	\$0.00	\$0.00
D	8250-5-50-101-4431-1	Ayudas sociales a instituciones de enseñanza G. Corriente	\$0.00	\$0.00	\$0.00	\$0.00	\$0.00	\$0.00
D	8250-6-01-101-2111-1	Materiales, útiles y equipos menores de oficina G. Corriente	\$0.00	\$0.00	\$0.00	\$0.00	\$0.00	\$0.00
D	8250-6-01-101-2141-1	Materiales, útiles y equipos menores de tecnologías de la información y comunicaciones G. Corriente	\$0.00	\$0.00	\$0.00	\$0.00	\$0.00	\$0.00
D	8250-6-01-101-2151-1	Material impreso e información digital G. Corriente	\$0.00	\$0.00	\$0.00	\$0.00	\$0.00	\$0.00
D	8250-6-01-101-2211-1	Productos alimenticios para personas G. Corriente	\$0.00	\$0.00	\$1,394.20	\$1,394.20	\$0.00	\$0.00
D	8250-6-01-101-2231-1	Utensilios para el servicio de alimentación G. Corriente	\$0.00	\$0.00	\$0.00	\$0.00	\$0.00	\$0.00
D	8250-6-01-101-3311-1	Servicios legales, de contabilidad, auditoría y relacionados G. Corriente	\$0.00	\$0.00	\$32,719.50	\$32,719.50	\$0.00	\$0.00
D	8250-6-01-101-3331-1	Servicios de consultoría administrativa, procesos, técnica y en tecnologías de la información G. Corriente	\$0.00	\$0.00	\$29,000.00	\$29,000.00	\$0.00	\$0.00
D	8250-6-01-101-3361-1	Servicios de apoyo administrativo, fotocopiado e impresión G. Corriente	\$0.00	\$0.00	\$23,780.00	\$23,780.00	\$0.00	\$0.00
D	8250-6-01-101-3411-1	Servicios financieros y bancarios G. Corriente	\$0.00	\$0.00	\$0.00	\$0.00	\$0.00	\$0.00
D	8250-6-01-101-3721-1	Pasajes terrestres Nacionales G. Corriente	\$0.00	\$0.00	\$995.00	\$995.00	\$0.00	\$0.00
D	8250-6-01-101-3751-1	Viáticos en el país G. Corriente	\$0.00	\$0.00	\$0.00	\$0.00	\$0.00	\$0.00
D	8250-6-02-101-4431-1	Ayudas sociales a instituciones de enseñanza G. Corriente	\$0.00	\$0.00	\$0.00	\$0.00	\$0.00	\$0.00
D	8250-6-03-101-4431-1	Ayudas sociales a instituciones de enseñanza G. Corriente	\$0.00	\$0.00	\$0.00	\$0.00	\$0.00	\$0.00
D	8250-6-04-101-4431-1	Ayudas sociales a instituciones de enseñanza G. Corriente	\$0.00	\$0.00	\$0.00	\$0.00	\$0.00	\$0.00
D	8250-6-05-101-4431-1	Ayudas sociales a instituciones de enseñanza G. Corriente	\$0.00	\$0.00	\$0.00	\$0.00	\$0.00	\$0.00
D	8250-6-06-101-4431-1	Ayudas sociales a instituciones de enseñanza G. Corriente	\$0.00	\$0.00	\$0.00	\$0.00	\$0.00	\$0.00
D	8250-6-07-101-4431-1	Ayudas sociales a instituciones de enseñanza G. Corriente	\$0.00	\$0.00	\$0.00	\$0.00	\$0.00	\$0.00









**PRONABES-PUEBLA**  
Puebla

**Balanza de Comprobación del 01/sep./2018 al 30/sep./2018**  
**Cuentas de Mayor con saldo y/o movimientos. (De la cuenta: 1000 a la 9000)**

Usr: supervisor  
Rep: rptBalanzaComprobacion

Fecha y | 09/oct./2018  
hora de Impresión | 08:57 a. m.

Nat.	Cuenta	Nombre de la cuenta	SALDO ANTERIOR		MOVIMIENTOS		SALDO ACTUAL	
			DEUDOR	ACREEDOR	DEUDOR	ACREEDOR	DEUDOR	ACREEDOR
D	8260-6-01-101-2141-1	Materiales, útiles y equipos menores de tecnologías de la información y comunicaciones G. Corriente	\$0.00	\$0.00	\$0.00	\$0.00	\$0.00	\$0.00
D	8260-6-01-101-2151-1	Material impreso e información digital G. Corriente	\$0.00	\$0.00	\$0.00	\$0.00	\$0.00	\$0.00
D	8260-6-01-101-2211-1	Productos alimenticios para personas G. Corriente	\$0.00	\$0.00	\$1,394.20	\$0.00	\$1,394.20	\$0.00
D	8260-6-01-101-2231-1	Utensilios para el servicio de alimentación G. Corriente	\$0.00	\$0.00	\$0.00	\$0.00	\$0.00	\$0.00
D	8260-6-01-101-3311-1	Servicios legales, de contabilidad, auditoría y relacionados G. Corriente	\$32,719.50	\$0.00	\$32,719.50	\$40,719.50	\$24,719.50	\$0.00
D	8260-6-01-101-3331-1	Servicios de consultoría administrativa, procesos, técnica y en tecnologías de la información G. Corriente	\$29,000.00	\$0.00	\$29,000.00	\$58,000.00	\$0.00	\$0.00
D	8260-6-01-101-3361-1	Servicios de apoyo administrativo, fotocopiado e impresión G. Corriente	\$42,340.00	\$0.00	\$23,780.00	\$38,280.00	\$27,840.00	\$0.00
D	8260-6-01-101-3411-1	Servicios financieros y bancarios G. Corriente	\$0.00	\$0.00	\$0.00	\$0.00	\$0.00	\$0.00
D	8260-6-01-101-3721-1	Pasajes terrestres Nacionales G. Corriente	\$0.00	\$0.00	\$995.00	\$0.00	\$995.00	\$0.00
D	8260-6-01-101-3751-1	Viáticos en el país G. Corriente	\$0.00	\$0.00	\$0.00	\$0.00	\$0.00	\$0.00
D	8260-6-02-101-4431-1	Ayudas sociales a instituciones de enseñanza G. Corriente	\$0.00	\$0.00	\$0.00	\$0.00	\$0.00	\$0.00
D	8260-6-03-101-4431-1	Ayudas sociales a instituciones de enseñanza G. Corriente	\$0.00	\$0.00	\$0.00	\$0.00	\$0.00	\$0.00
D	8260-6-04-101-4431-1	Ayudas sociales a instituciones de enseñanza G. Corriente	\$0.00	\$0.00	\$0.00	\$0.00	\$0.00	\$0.00
D	8260-6-05-101-4431-1	Ayudas sociales a instituciones de enseñanza G. Corriente	\$0.00	\$0.00	\$0.00	\$0.00	\$0.00	\$0.00
D	8260-6-06-101-4431-1	Ayudas sociales a instituciones de enseñanza G. Corriente	\$0.00	\$0.00	\$0.00	\$0.00	\$0.00	\$0.00
D	8260-6-07-101-4431-1	Ayudas sociales a instituciones de enseñanza G. Corriente	\$0.00	\$0.00	\$0.00	\$0.00	\$0.00	\$0.00
D	8260-6-08-101-4431-1	Ayudas sociales a instituciones de enseñanza G. Corriente	\$0.00	\$0.00	\$0.00	\$0.00	\$0.00	\$0.00
D	8260-6-09-101-4431-1	Ayudas sociales a instituciones de enseñanza G. Corriente	\$0.00	\$0.00	\$0.00	\$0.00	\$0.00	\$0.00
D	8260-6-10-101-4431-1	Ayudas sociales a instituciones de enseñanza G. Corriente	\$0.00	\$0.00	\$0.00	\$0.00	\$0.00	\$0.00
D	8260-6-11-101-4431-1	Ayudas sociales a instituciones de enseñanza G. Corriente	\$0.00	\$0.00	\$0.00	\$0.00	\$0.00	\$0.00
D	8260-6-12-101-4431-1	Ayudas sociales a instituciones de enseñanza G. Corriente	\$0.00	\$0.00	\$0.00	\$0.00	\$0.00	\$0.00
D	8260-6-13-101-4431-1	Ayudas sociales a instituciones de enseñanza G. Corriente	\$0.00	\$0.00	\$0.00	\$0.00	\$0.00	\$0.00
D	8260-6-14-101-4431-1	Ayudas sociales a instituciones de enseñanza G. Corriente	\$0.00	\$0.00	\$0.00	\$0.00	\$0.00	\$0.00
D	8260-6-15-101-4431-1	Ayudas sociales a instituciones de enseñanza G. Corriente	\$0.00	\$0.00	\$0.00	\$0.00	\$0.00	\$0.00
D	8260-6-16-101-4431-1	Ayudas sociales a instituciones de enseñanza G. Corriente	\$0.00	\$0.00	\$0.00	\$0.00	\$0.00	\$0.00
D	8260-6-17-101-4431-1	Ayudas sociales a instituciones de enseñanza G. Corriente	\$0.00	\$0.00	\$0.00	\$0.00	\$0.00	\$0.00
D	8260-6-18-101-4431-1	Ayudas sociales a instituciones de enseñanza G. Corriente	\$0.00	\$0.00	\$0.00	\$0.00	\$0.00	\$0.00
D	8260-6-19-101-4431-1	Ayudas sociales a instituciones de enseñanza G. Corriente	\$0.00	\$0.00	\$0.00	\$0.00	\$0.00	\$0.00
D	8260-6-20-101-4431-1	Ayudas sociales a instituciones de enseñanza G. Corriente	\$0.00	\$0.00	\$0.00	\$0.00	\$0.00	\$0.00
D	8260-6-21-101-4431-1	Ayudas sociales a instituciones de enseñanza G. Corriente	\$0.00	\$0.00	\$0.00	\$0.00	\$0.00	\$0.00
D	8260-6-22-101-4431-1	Ayudas sociales a instituciones de enseñanza G. Corriente	\$0.00	\$0.00	\$0.00	\$0.00	\$0.00	\$0.00
D	8260-6-23-101-4431-1	Ayudas sociales a instituciones de enseñanza G. Corriente	\$0.00	\$0.00	\$0.00	\$0.00	\$0.00	\$0.00
D	8260-6-24-101-4431-1	Ayudas sociales a instituciones de enseñanza G. Corriente	\$0.00	\$0.00	\$0.00	\$0.00	\$0.00	\$0.00
D	8260-6-25-101-4431-1	Ayudas sociales a instituciones de enseñanza G. Corriente	\$0.00	\$0.00	\$0.00	\$0.00	\$0.00	\$0.00
D	8260-6-26-101-4431-1	Ayudas sociales a instituciones de enseñanza G. Corriente	\$0.00	\$0.00	\$0.00	\$0.00	\$0.00	\$0.00
D	8260-6-27-101-4431-1	Ayudas sociales a instituciones de enseñanza G. Corriente	\$0.00	\$0.00	\$0.00	\$0.00	\$0.00	\$0.00
D	8260-6-28-101-4431-1	Ayudas sociales a instituciones de enseñanza G. Corriente	\$0.00	\$0.00	\$0.00	\$0.00	\$0.00	\$0.00
D	8260-6-29-101-4431-1	Ayudas sociales a instituciones de enseñanza G. Corriente	\$0.00	\$0.00	\$0.00	\$0.00	\$0.00	\$0.00
D	8260-6-30-101-4431-1	Ayudas sociales a instituciones de enseñanza G. Corriente	\$0.00	\$0.00	\$0.00	\$0.00	\$0.00	\$0.00
D	8260-6-31-101-4431-1	Ayudas sociales a instituciones de enseñanza G. Corriente	\$0.00	\$0.00	\$0.00	\$0.00	\$0.00	\$0.00
D	8260-6-32-101-4431-1	Ayudas sociales a instituciones de enseñanza G. Corriente	\$0.00	\$0.00	\$0.00	\$0.00	\$0.00	\$0.00
D	8260-6-33-101-4431-1	Ayudas sociales a instituciones de enseñanza G. Corriente	\$0.00	\$0.00	\$0.00	\$0.00	\$0.00	\$0.00
D	8260-6-34-101-4431-1	Ayudas sociales a instituciones de enseñanza G. Corriente	\$0.00	\$0.00	\$0.00	\$0.00	\$0.00	\$0.00
D	8260-6-35-101-4431-1	Ayudas sociales a instituciones de enseñanza G. Corriente	\$0.00	\$0.00	\$0.00	\$0.00	\$0.00	\$0.00



# PRONABES-PUEBLA Puebla

**Balanza de Comprobación del 01/sep./2018 al 30/sep./2018**  
**Cuentas de Mayor con saldo y/o movimientos. (De la cuenta: 1000 a la 9000)**

Usr: supervisor

Rep: rptBalanzaComprobacion

Fecha y 09/oct./2018

hora de Impresión 08:57 a. m.

Nat.	Cuenta	Nombre de la cuenta	SALDO ANTERIOR		MOVIMIENTOS		SALDO ACTUAL	
			DEUDOR	ACREEDOR	DEUDOR	ACREEDOR	DEUDOR	ACREEDOR
D	8260-6-36-101-4431-1	Ayudas sociales a instituciones de enseñanza G. Corriente	\$0.00	\$0.00	\$0.00	\$0.00	\$0.00	\$0.00
D	8260-6-37-101-4431-1	Ayudas sociales a instituciones de enseñanza G. Corriente	\$0.00	\$0.00	\$0.00	\$0.00	\$0.00	\$0.00
D	8260-6-38-101-4431-1	Ayudas sociales a instituciones de enseñanza G. Corriente	\$0.00	\$0.00	\$0.00	\$0.00	\$0.00	\$0.00
D	8260-6-39-101-4431-1	Ayudas sociales a instituciones de enseñanza G. Corriente	\$0.00	\$0.00	\$0.00	\$0.00	\$0.00	\$0.00
D	8260-6-40-101-4431-1	Ayudas sociales a instituciones de enseñanza G. Corriente	\$0.00	\$0.00	\$0.00	\$0.00	\$0.00	\$0.00
D	8260-6-41-101-4431-1	Ayudas sociales a instituciones de enseñanza G. Corriente	\$0.00	\$0.00	\$0.00	\$0.00	\$0.00	\$0.00
D	8260-6-42-101-4431-1	Ayudas sociales a instituciones de enseñanza G. Corriente	\$0.00	\$0.00	\$0.00	\$0.00	\$0.00	\$0.00
D	8260-6-43-101-4431-1	Ayudas sociales a instituciones de enseñanza G. Corriente	\$0.00	\$0.00	\$0.00	\$0.00	\$0.00	\$0.00
D	8260-6-44-101-4431-1	Ayudas sociales a instituciones de enseñanza G. Corriente	\$0.00	\$0.00	\$0.00	\$0.00	\$0.00	\$0.00
D	8260-6-45-101-4431-1	Ayudas sociales a instituciones de enseñanza G. Corriente	\$0.00	\$0.00	\$0.00	\$0.00	\$0.00	\$0.00
D	8260-6-46-101-4431-1	Ayudas sociales a instituciones de enseñanza G. Corriente	\$0.00	\$0.00	\$0.00	\$0.00	\$0.00	\$0.00
D	8260-6-47-101-4431-1	Ayudas sociales a instituciones de enseñanza G. Corriente	\$0.00	\$0.00	\$0.00	\$0.00	\$0.00	\$0.00
D	8260-6-48-101-4431-1	Ayudas sociales a instituciones de enseñanza G. Corriente	\$0.00	\$0.00	\$0.00	\$0.00	\$0.00	\$0.00
D	8260-6-49-101-4431-1	Ayudas sociales a instituciones de enseñanza G. Corriente	\$0.00	\$0.00	\$0.00	\$0.00	\$0.00	\$0.00
D	8260-6-50-101-4431-1	Ayudas sociales a instituciones de enseñanza G. Corriente	\$0.00	\$0.00	\$0.00	\$0.00	\$0.00	\$0.00
D	8270	PRESUPUESTO DE EGRESOS PAGADO	\$70,726,330.63	\$0.00	\$146,279.50	\$0.00	\$70,872,610.13	\$0.00
D	8270-5-01-101-4241-1	Transferencias otorgadas a entidades federativas y municipios G. Corriente	\$83.00	\$0.00	\$0.00	\$0.00	\$83.00	\$0.00
D	8270-5-02-101-4431-1	Ayudas sociales a instituciones de enseñanza G. Corriente	\$29,620.00	\$0.00	\$0.00	\$0.00	\$29,620.00	\$0.00
D	8270-5-03-101-4431-1	Ayudas sociales a instituciones de enseñanza G. Corriente	\$399,155.00	\$0.00	\$0.00	\$0.00	\$399,155.00	\$0.00
D	8270-5-04-101-4431-1	Ayudas sociales a instituciones de enseñanza G. Corriente	\$17,088,445.00	\$0.00	\$5,500.00	\$0.00	\$17,093,945.00	\$0.00
D	8270-5-05-101-4431-1	Ayudas sociales a instituciones de enseñanza G. Corriente	\$243,365.00	\$0.00	\$0.00	\$0.00	\$243,365.00	\$0.00
D	8270-5-06-101-4431-1	Ayudas sociales a instituciones de enseñanza G. Corriente	\$308,745.00	\$0.00	\$0.00	\$0.00	\$308,745.00	\$0.00
D	8270-5-07-101-4431-1	Ayudas sociales a instituciones de enseñanza G. Corriente	\$422,850.00	\$0.00	\$0.00	\$0.00	\$422,850.00	\$0.00
D	8270-5-08-101-4431-1	Ayudas sociales a instituciones de enseñanza G. Corriente	\$1,106,555.00	\$0.00	\$0.00	\$0.00	\$1,106,555.00	\$0.00
D	8270-5-09-101-4431-1	Ayudas sociales a instituciones de enseñanza G. Corriente	\$644,355.00	\$0.00	\$0.00	\$0.00	\$644,355.00	\$0.00
D	8270-5-10-101-4431-1	Ayudas sociales a instituciones de enseñanza G. Corriente	\$454,845.00	\$0.00	\$0.00	\$0.00	\$454,845.00	\$0.00
D	8270-5-11-101-4431-1	Ayudas sociales a instituciones de enseñanza G. Corriente	\$952,835.00	\$0.00	\$0.00	\$0.00	\$952,835.00	\$0.00
D	8270-5-12-101-4431-1	Ayudas sociales a instituciones de enseñanza G. Corriente	\$388,490.00	\$0.00	\$0.00	\$0.00	\$388,490.00	\$0.00
D	8270-5-13-101-4431-1	Ayudas sociales a instituciones de enseñanza G. Corriente	\$1,190,030.00	\$0.00	\$0.00	\$0.00	\$1,190,030.00	\$0.00
D	8270-5-14-101-4431-1	Ayudas sociales a instituciones de enseñanza G. Corriente	\$362,955.00	\$0.00	\$0.00	\$0.00	\$362,955.00	\$0.00
D	8270-5-15-101-4431-1	Ayudas sociales a instituciones de enseñanza G. Corriente	\$691,380.00	\$0.00	\$0.00	\$0.00	\$691,380.00	\$0.00
D	8270-5-16-101-4431-1	Ayudas sociales a instituciones de enseñanza G. Corriente	\$273,695.00	\$0.00	\$0.00	\$0.00	\$273,695.00	\$0.00
D	8270-5-17-101-4431-1	Ayudas sociales a instituciones de enseñanza G. Corriente	\$557,285.00	\$0.00	\$830.00	\$0.00	\$558,115.00	\$0.00
D	8270-5-18-101-4431-1	Ayudas sociales a instituciones de enseñanza G. Corriente	\$1,474,770.00	\$0.00	\$1,000.00	\$0.00	\$1,475,770.00	\$0.00
D	8270-5-19-101-4431-1	Ayudas sociales a instituciones de enseñanza G. Corriente	\$1,428,250.00	\$0.00	\$0.00	\$0.00	\$1,428,250.00	\$0.00
D	8270-5-20-101-4431-1	Ayudas sociales a instituciones de enseñanza G. Corriente	\$1,377,735.00	\$0.00	\$1,200.00	\$0.00	\$1,378,935.00	\$0.00
D	8270-5-21-101-4431-1	Ayudas sociales a instituciones de enseñanza G. Corriente	\$122,775.00	\$0.00	\$0.00	\$0.00	\$122,775.00	\$0.00
D	8270-5-22-101-4431-1	Ayudas sociales a instituciones de enseñanza G. Corriente	\$341,700.00	\$0.00	\$0.00	\$0.00	\$341,700.00	\$0.00
D	8270-5-23-101-4431-1	Ayudas sociales a instituciones de enseñanza G. Corriente	\$24,500.00	\$0.00	\$0.00	\$0.00	\$24,500.00	\$0.00
D	8270-5-24-101-4431-1	Ayudas sociales a instituciones de enseñanza G. Corriente	\$125,415.00	\$0.00	\$0.00	\$0.00	\$125,415.00	\$0.00
D	8270-5-25-101-4431-1	Ayudas sociales a instituciones de enseñanza G. Corriente	\$95,120.00	\$0.00	\$0.00	\$0.00	\$95,120.00	\$0.00
D	8270-5-26-101-4431-1	Ayudas sociales a instituciones de enseñanza G. Corriente	\$79,895.00	\$0.00	\$0.00	\$0.00	\$79,895.00	\$0.00
D	8270-5-27-101-4431-1	Ayudas sociales a instituciones de enseñanza G. Corriente	\$272,155.00	\$0.00	\$0.00	\$0.00	\$272,155.00	\$0.00
D	8270-5-28-101-4431-1	Ayudas sociales a instituciones de enseñanza G. Corriente	\$410,950.00	\$0.00	\$0.00	\$0.00	\$410,950.00	\$0.00
D	8270-5-29-101-4431-1	Ayudas sociales a instituciones de enseñanza G. Corriente	\$315,350.00	\$0.00	\$0.00	\$0.00	\$315,350.00	\$0.00
D	8270-5-30-101-4431-1	Ayudas sociales a instituciones de enseñanza G. Corriente	\$1,544,515.00	\$0.00	\$0.00	\$0.00	\$1,544,515.00	\$0.00
D	8270-5-31-101-4431-1	Ayudas sociales a instituciones de enseñanza G. Corriente	\$745,460.00	\$0.00	\$0.00	\$0.00	\$745,460.00	\$0.00



# PRONABES-PUEBLA

Puebla

Balanza de Comprobación del 01/sep./2018 al 30/sep./2018

Cuentas de Mayor con saldo y/o movimientos. (De la cuenta: 1000 a la 9000)

Usu: supervisor

Rep: rptBalanzaComprobacion

Fecha y 09/oct./2018

hora de Impresión 08:57 a. m.

Nat.	Cuenta	Nombre de la cuenta	SALDO ANTERIOR		MOVIMIENTOS		SALDO ACTUAL	
			DEUDOR	ACREEDOR	DEUDOR	ACREEDOR	DEUDOR	ACREEDOR
D	8270-5-32-101-4431-1	Ayudas sociales a instituciones de enseñanza G. Corriente	\$841,350.00	\$0.00	\$0.00	\$0.00	\$841,350.00	\$0.00
D	8270-5-33-101-4431-1	Ayudas sociales a instituciones de enseñanza G. Corriente	\$700,470.00	\$0.00	\$0.00	\$0.00	\$700,470.00	\$0.00
D	8270-5-34-101-4431-1	Ayudas sociales a instituciones de enseñanza G. Corriente	\$1,214,110.00	\$0.00	\$0.00	\$0.00	\$1,214,110.00	\$0.00
D	8270-5-35-101-4431-1	Ayudas sociales a instituciones de enseñanza G. Corriente	\$185,650.00	\$0.00	\$0.00	\$0.00	\$185,650.00	\$0.00
D	8270-5-36-101-4431-1	Ayudas sociales a instituciones de enseñanza G. Corriente	\$486,620.00	\$0.00	\$0.00	\$0.00	\$486,620.00	\$0.00
D	8270-5-37-101-4431-1	Ayudas sociales a instituciones de enseñanza G. Corriente	\$64,755.00	\$0.00	\$0.00	\$0.00	\$64,755.00	\$0.00
D	8270-5-38-101-4431-1	Ayudas sociales a instituciones de enseñanza G. Corriente	\$94,670.00	\$0.00	\$0.00	\$0.00	\$94,670.00	\$0.00
D	8270-5-39-101-4431-1	Ayudas sociales a instituciones de enseñanza G. Corriente	\$584,185.00	\$0.00	\$0.00	\$0.00	\$584,185.00	\$0.00
D	8270-5-40-101-4431-1	Ayudas sociales a instituciones de enseñanza G. Corriente	\$193,490.00	\$0.00	\$0.00	\$0.00	\$193,490.00	\$0.00
D	8270-5-41-101-4431-1	Ayudas sociales a instituciones de enseñanza G. Corriente	\$365,250.00	\$0.00	\$750.00	\$0.00	\$366,000.00	\$0.00
D	8270-5-42-101-4431-1	Ayudas sociales a instituciones de enseñanza G. Corriente	\$573,385.00	\$0.00	\$0.00	\$0.00	\$573,385.00	\$0.00
D	8270-5-43-101-4431-1	Ayudas sociales a instituciones de enseñanza G. Corriente	\$723,750.00	\$0.00	\$0.00	\$0.00	\$723,750.00	\$0.00
D	8270-5-44-101-4431-1	Ayudas sociales a instituciones de enseñanza G. Corriente	\$151,925.00	\$0.00	\$0.00	\$0.00	\$151,925.00	\$0.00
D	8270-5-45-101-4431-1	Ayudas sociales a instituciones de enseñanza G. Corriente	\$147,470.00	\$0.00	\$0.00	\$0.00	\$147,470.00	\$0.00
D	8270-5-46-101-4431-1	Ayudas sociales a instituciones de enseñanza G. Corriente	\$57,865.00	\$0.00	\$0.00	\$0.00	\$57,865.00	\$0.00
D	8270-5-47-101-4431-1	Ayudas sociales a instituciones de enseñanza G. Corriente	\$713,565.00	\$0.00	\$0.00	\$0.00	\$713,565.00	\$0.00
D	8270-5-48-101-4431-1	Ayudas sociales a instituciones de enseñanza G. Corriente	\$456,730.00	\$0.00	\$0.00	\$0.00	\$456,730.00	\$0.00
D	8270-5-49-101-4431-1	Ayudas sociales a instituciones de enseñanza G. Corriente	\$29,045.00	\$0.00	\$0.00	\$0.00	\$29,045.00	\$0.00
D	8270-5-50-101-4431-1	Ayudas sociales a instituciones de enseñanza G. Corriente	\$41,150.00	\$0.00	\$0.00	\$0.00	\$41,150.00	\$0.00
D	8270-6-01-101-2111-1	Materiales, útiles y equipos menores de oficina G. Corriente	\$11,168.50	\$0.00	\$0.00	\$0.00	\$11,168.50	\$0.00
D	8270-6-01-101-2141-1	Materiales, útiles y equipos menores de tecnologías de la información y comunicaciones G. Corriente	\$5,690.90	\$0.00	\$0.00	\$0.00	\$5,690.90	\$0.00
D	8270-6-01-101-2151-1	Material impreso e información digital G. Corriente	\$3,387.20	\$0.00	\$0.00	\$0.00	\$3,387.20	\$0.00
D	8270-6-01-101-2211-1	Productos alimenticios para personas G. Corriente	\$14,198.59	\$0.00	\$0.00	\$0.00	\$14,198.59	\$0.00
D	8270-6-01-101-2231-1	Utensilios para el servicio de alimentación G. Corriente	\$3,096.62	\$0.00	\$0.00	\$0.00	\$3,096.62	\$0.00
D	8270-6-01-101-3311-1	Servicios legales, de contabilidad, auditoría y relacionados G. Corriente	\$217,567.00	\$0.00	\$40,719.50	\$0.00	\$258,286.50	\$0.00
D	8270-6-01-101-3331-1	Servicios de consultoría administrativa, procesos, técnica y en tecnologías de la información G. Corriente	\$203,000.00	\$0.00	\$58,000.00	\$0.00	\$261,000.00	\$0.00
D	8270-6-01-101-3361-1	Servicios de apoyo administrativo, fotocopiado e impresión G. Corriente	\$110,780.00	\$0.00	\$38,280.00	\$0.00	\$149,060.00	\$0.00
D	8270-6-01-101-3411-1	Servicios financieros y bancarios G. Corriente	\$102,411.60	\$0.00	\$0.00	\$0.00	\$102,411.60	\$0.00
D	8270-6-01-101-3721-1	Pasajes terrestres Nacionales G. Corriente	\$7,045.00	\$0.00	\$0.00	\$0.00	\$7,045.00	\$0.00
D	8270-6-01-101-3751-1	Viáticos en el país G. Corriente	\$11,222.22	\$0.00	\$0.00	\$0.00	\$11,222.22	\$0.00
D	8270-6-02-101-4431-1	Ayudas sociales a instituciones de enseñanza G. Corriente	\$23,540.00	\$0.00	\$0.00	\$0.00	\$23,540.00	\$0.00
D	8270-6-03-101-4431-1	Ayudas sociales a instituciones de enseñanza G. Corriente	\$304,325.00	\$0.00	\$0.00	\$0.00	\$304,325.00	\$0.00
D	8270-6-04-101-4431-1	Ayudas sociales a instituciones de enseñanza G. Corriente	\$10,162,400.00	\$0.00	\$0.00	\$0.00	\$10,162,400.00	\$0.00
D	8270-6-05-101-4431-1	Ayudas sociales a instituciones de enseñanza G. Corriente	\$181,695.00	\$0.00	\$0.00	\$0.00	\$181,695.00	\$0.00
D	8270-6-06-101-4431-1	Ayudas sociales a instituciones de enseñanza G. Corriente	\$241,155.00	\$0.00	\$0.00	\$0.00	\$241,155.00	\$0.00
D	8270-6-07-101-4431-1	Ayudas sociales a instituciones de enseñanza G. Corriente	\$327,750.00	\$0.00	\$0.00	\$0.00	\$327,750.00	\$0.00
D	8270-6-08-101-4431-1	Ayudas sociales a instituciones de enseñanza G. Corriente	\$901,535.00	\$0.00	\$0.00	\$0.00	\$901,535.00	\$0.00
D	8270-6-09-101-4431-1	Ayudas sociales a instituciones de enseñanza G. Corriente	\$495,415.00	\$0.00	\$0.00	\$0.00	\$495,415.00	\$0.00
D	8270-6-10-101-4431-1	Ayudas sociales a instituciones de enseñanza G. Corriente	\$348,935.00	\$0.00	\$0.00	\$0.00	\$348,935.00	\$0.00
D	8270-6-11-101-4431-1	Ayudas sociales a instituciones de enseñanza G. Corriente	\$731,075.00	\$0.00	\$0.00	\$0.00	\$731,075.00	\$0.00
D	8270-6-12-101-4431-1	Ayudas sociales a instituciones de enseñanza G. Corriente	\$296,930.00	\$0.00	\$0.00	\$0.00	\$296,930.00	\$0.00
D	8270-6-13-101-4431-1	Ayudas sociales a instituciones de enseñanza G. Corriente	\$913,910.00	\$0.00	\$0.00	\$0.00	\$913,910.00	\$0.00
D	8270-6-14-101-4431-1	Ayudas sociales a instituciones de enseñanza G. Corriente	\$278,645.00	\$0.00	\$0.00	\$0.00	\$278,645.00	\$0.00
D	8270-6-15-101-4431-1	Ayudas sociales a instituciones de enseñanza G. Corriente	\$530,940.00	\$0.00	\$0.00	\$0.00	\$530,940.00	\$0.00



# PRONABES-PUEBLA

Puebla

Balanza de Comprobación del 01/sep./2018 al 30/sep./2018

Cuentas de Mayor con saldo y/o movimientos. (De la cuenta: 1000 a la 9000)

Usr: supervisor

Rep: rptBalanzaComprobacion

Fecha y 09/oct./2018

hora de Impresión 08:57 a. m.

Nat.	Cuenta	Nombre de la cuenta	SALDO ANTERIOR		MOVIMIENTOS		SALDO ACTUAL	
			DEUDOR	ACREEDOR	DEUDOR	ACREEDOR	DEUDOR	ACREEDOR
D	8270-6-16-101-4431-1	Ayudas sociales a instituciones de enseñanza G. Corriente	\$206,875.00	\$0.00	\$0.00	\$0.00	\$206,875.00	\$0.00
D	8270-6-17-101-4431-1	Ayudas sociales a instituciones de enseñanza G. Corriente	\$422,115.00	\$0.00	\$0.00	\$0.00	\$422,115.00	\$0.00
D	8270-6-18-101-4431-1	Ayudas sociales a instituciones de enseñanza G. Corriente	\$1,130,540.00	\$0.00	\$0.00	\$0.00	\$1,130,540.00	\$0.00
D	8270-6-19-101-4431-1	Ayudas sociales a instituciones de enseñanza G. Corriente	\$1,102,150.00	\$0.00	\$0.00	\$0.00	\$1,102,150.00	\$0.00
D	8270-6-20-101-4431-1	Ayudas sociales a instituciones de enseñanza G. Corriente	\$1,064,735.00	\$0.00	\$0.00	\$0.00	\$1,064,735.00	\$0.00
D	8270-6-21-101-4431-1	Ayudas sociales a instituciones de enseñanza G. Corriente	\$92,225.00	\$0.00	\$0.00	\$0.00	\$92,225.00	\$0.00
D	8270-6-22-101-4431-1	Ayudas sociales a instituciones de enseñanza G. Corriente	\$258,100.00	\$0.00	\$0.00	\$0.00	\$258,100.00	\$0.00
D	8270-6-23-101-4431-1	Ayudas sociales a instituciones de enseñanza G. Corriente	\$17,500.00	\$0.00	\$0.00	\$0.00	\$17,500.00	\$0.00
D	8270-6-24-101-4431-1	Ayudas sociales a instituciones de enseñanza G. Corriente	\$93,945.00	\$0.00	\$0.00	\$0.00	\$93,945.00	\$0.00
D	8270-6-25-101-4431-1	Ayudas sociales a instituciones de enseñanza G. Corriente	\$71,560.00	\$0.00	\$0.00	\$0.00	\$71,560.00	\$0.00
D	8270-6-26-101-4431-1	Ayudas sociales a instituciones de enseñanza G. Corriente	\$59,785.00	\$0.00	\$0.00	\$0.00	\$59,785.00	\$0.00
D	8270-6-27-101-4431-1	Ayudas sociales a instituciones de enseñanza G. Corriente	\$204,925.00	\$0.00	\$0.00	\$0.00	\$204,925.00	\$0.00
D	8270-6-28-101-4431-1	Ayudas sociales a instituciones de enseñanza G. Corriente	\$309,450.00	\$0.00	\$0.00	\$0.00	\$309,450.00	\$0.00
D	8270-6-29-101-4431-1	Ayudas sociales a instituciones de enseñanza G. Corriente	\$235,130.00	\$0.00	\$0.00	\$0.00	\$235,130.00	\$0.00
D	8270-6-30-101-4431-1	Ayudas sociales a instituciones de enseñanza G. Corriente	\$1,258,750.00	\$0.00	\$0.00	\$0.00	\$1,258,750.00	\$0.00
D	8270-6-31-101-4431-1	Ayudas sociales a instituciones de enseñanza G. Corriente	\$610,040.00	\$0.00	\$0.00	\$0.00	\$610,040.00	\$0.00
D	8270-6-32-101-4431-1	Ayudas sociales a instituciones de enseñanza G. Corriente	\$677,510.00	\$0.00	\$0.00	\$0.00	\$677,510.00	\$0.00
D	8270-6-33-101-4431-1	Ayudas sociales a instituciones de enseñanza G. Corriente	\$580,020.00	\$0.00	\$0.00	\$0.00	\$580,020.00	\$0.00
D	8270-6-34-101-4431-1	Ayudas sociales a instituciones de enseñanza G. Corriente	\$1,009,300.00	\$0.00	\$0.00	\$0.00	\$1,009,300.00	\$0.00
D	8270-6-35-101-4431-1	Ayudas sociales a instituciones de enseñanza G. Corriente	\$142,130.00	\$0.00	\$0.00	\$0.00	\$142,130.00	\$0.00
D	8270-6-36-101-4431-1	Ayudas sociales a instituciones de enseñanza G. Corriente	\$374,160.00	\$0.00	\$0.00	\$0.00	\$374,160.00	\$0.00
D	8270-6-37-101-4431-1	Ayudas sociales a instituciones de enseñanza G. Corriente	\$48,965.00	\$0.00	\$0.00	\$0.00	\$48,965.00	\$0.00
D	8270-6-38-101-4431-1	Ayudas sociales a instituciones de enseñanza G. Corriente	\$72,610.00	\$0.00	\$0.00	\$0.00	\$72,610.00	\$0.00
D	8270-6-39-101-4431-1	Ayudas sociales a instituciones de enseñanza G. Corriente	\$452,195.00	\$0.00	\$0.00	\$0.00	\$452,195.00	\$0.00
D	8270-6-40-101-4431-1	Ayudas sociales a instituciones de enseñanza G. Corriente	\$143,970.00	\$0.00	\$0.00	\$0.00	\$143,970.00	\$0.00
D	8270-6-41-101-4431-1	Ayudas sociales a instituciones de enseñanza G. Corriente	\$282,350.00	\$0.00	\$0.00	\$0.00	\$282,350.00	\$0.00
D	8270-6-42-101-4431-1	Ayudas sociales a instituciones de enseñanza G. Corriente	\$438,895.00	\$0.00	\$0.00	\$0.00	\$438,895.00	\$0.00
D	8270-6-43-101-4431-1	Ayudas sociales a instituciones de enseñanza G. Corriente	\$564,300.00	\$0.00	\$0.00	\$0.00	\$564,300.00	\$0.00
D	8270-6-44-101-4431-1	Ayudas sociales a instituciones de enseñanza G. Corriente	\$119,475.00	\$0.00	\$0.00	\$0.00	\$119,475.00	\$0.00
D	8270-6-45-101-4431-1	Ayudas sociales a instituciones de enseñanza G. Corriente	\$109,610.00	\$0.00	\$0.00	\$0.00	\$109,610.00	\$0.00
D	8270-6-46-101-4431-1	Ayudas sociales a instituciones de enseñanza G. Corriente	\$44,095.00	\$0.00	\$0.00	\$0.00	\$44,095.00	\$0.00
D	8270-6-47-101-4431-1	Ayudas sociales a instituciones de enseñanza G. Corriente	\$584,075.00	\$0.00	\$0.00	\$0.00	\$584,075.00	\$0.00
D	8270-6-48-101-4431-1	Ayudas sociales a instituciones de enseñanza G. Corriente	\$363,030.00	\$0.00	\$0.00	\$0.00	\$363,030.00	\$0.00
D	8270-6-49-101-4431-1	Ayudas sociales a instituciones de enseñanza G. Corriente	\$23,035.00	\$0.00	\$0.00	\$0.00	\$23,035.00	\$0.00
D	8270-6-50-101-4431-1	Ayudas sociales a instituciones de enseñanza G. Corriente	\$32,250.00	\$0.00	\$0.00	\$0.00	\$32,250.00	\$0.00
<b>Sumas =&gt;</b>			\$244,889,071.48	\$244,889,071.48	\$121,028,400.08	\$121,028,400.08	\$264,893,205.28	\$264,893,205.28

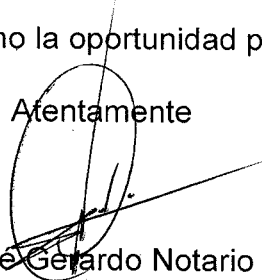
Puebla, Puebla a 08 de octubre de 2018

**A quien corresponda:**

Por medio de la presente hago constar que el Fideicomiso del Programa de Becas Nacionales para la Educación Superior Manutención clave 90-86, protege los datos personales de cada beneficiario del programa, por lo que no podemos brindar la información que marca el formato de los montos efectivamente pagados por concepto de ayudas y subsidios.

Sin otro particular, aprovecho la oportunidad para enviarle un cordial saludo.

Atentamente

A handwritten signature in black ink, appearing to read 'José Gerardo', is written over a circular stamp. The signature is somewhat stylized and overlaps the stamp.

José Gerardo Notario  
Encargado de la Contabilidad del Fideicomiso y  
Representante Legal de NDA Contadores Públicos S.C.

FIDEICOMISO DEL PROGRAMA DE BECAS NACIONALES PARA LA EDUCACIÓN SUPERIOR MANUTENCIÓN

Montos pagados por ayudas y subsidios

Del 01 de enero al 30 de Septiembre 2018

Concepto	Ayuda a	Subsidio	Sector (económico o social)	Beneficiario	CURP	RFC	Monto Pagado
		<b>SIN INFORMACIÓN QUE REVELAR</b>					

---

Lic. Ignacio Alvízar Linares  
 Secretario Ejecutivo del Fideicomiso

---

C.P.C. José Gerardo Notario  
 Representante Legal NDA Contadores Públicos S.C.

FIDEICOMISO DEL PROGRAMA DE BECAS NACIONALES PARA LA EDUCACION SUPERIOR MANUTENCIÓN  
CONCILIACION BANCARIA  
AL 30 DE SEPTIEMBRE DE 2018

BBVA BANCOMER SUBCTA. 1 34736-9

SALDO SEGÚN ESTADO DE CUENTA 111.38


SALDO CONCILIADO 111.38

SALDO SEGÚN CONTABILIDAD 111.38

DIFFERENCIA 0.00



LIC. IGNACIO ALVEZ BLANQUES  
GOBIERNO DEL ESTADO DE PUEBLA  
SECRETARÍA DE EDUCACIÓN PÚBLICA



C.P.C. JOSÉ GERARDO NOTARIO  
REPRESENTANTE NDA CONTADORES PÚBLICOS S.C.



# PRONABES-PUEBLA

Puebla

Auxiliares de Cuentas del 01/sep./2018 al 30/sep./2018

Con saldo y/o movimientos. (De la cuenta: 1112-01-001 a la 1112-01-001)

Usu: supervisor  
Rep: rptAuxiliarCuentas

Fecha y hora de Impresión | 09/oct./2018  
08:36 a. m.

Cuenta	Nombre de la Cuenta				Saldo Inicial	Movimientos del Periodo				
	Poliza	Fecha	Beneficiario	No. Factura		Cheque / Folio	Concepto	Cargos	Abonos	Saldos
1112-01-001										
						BANCOMER SUBCTA. 1 34736-9	\$920.00	\$40,020,865....	\$40,021,674.37	\$111.38
	C00121	05/09/2018				GP Directo 48 , Pago: 48 (PAGO 9 BECAS MANUTENCIÓN Y 1 BECA AYUDA T	\$0.00	\$8,360.00		-\$7,440.00
	C00122	05/09/2018				GP Directo 49 , Pago: 49 (PAGO 1 BECA MANUTENCION AGOSTO. GP Directo	\$0.00	\$920.00		-\$8,360.00
	I00033	19/09/2018				IR:7, Recurso Federal (APORTACION AL PATRIMONIO IR Folio: 7)		\$10,000,000.00	\$0.00	\$9,991,640.00
	D00041	30/09/2018				TRASPASO (TRASPASOS CON CUENTAS PRODUCTIVAS)		\$8,360.00	\$0.00	\$10,000,000.00
	D00042	30/09/2018				BONO M (COMPRA - VENTA DE INVERSIONES)	\$0.00	\$9,999,999.64		\$0.36
	D00042	30/09/2018				BONO M (COMPRA - VENTA DE INVERSIONES)	\$0.00	\$10,002,057.78		-\$10,002,057.42
	D00042	30/09/2018				CETES (COMPRA - VENTA DE INVERSIONES)	\$0.00	\$37.95		-\$10,002,095.37
	D00042	30/09/2018				BONO M (COMPRA - VENTA DE INVERSIONES)	\$0.00	\$10,004,103.54		-\$20,006,198.91
	D00042	30/09/2018				BONO M (COMPRA - VENTA DE INVERSIONES)	\$0.00	\$10,006,195.46		-\$30,012,394.37
	D00042	30/09/2018				BONO M (COMPRA - VENTA DE INVERSIONES)	\$9,999,999.64	\$0.00		-\$20,012,394.73
	D00042	30/09/2018				BONO M (COMPRA - VENTA DE INVERSIONES)	\$10,002,057.78	\$0.00		-\$10,010,336.95
	D00042	30/09/2018				CETES (COMPRA - VENTA DE INVERSIONES)	\$37.95	\$0.00		-\$10,010,299.00
	D00042	30/09/2018				BONO M (COMPRA - VENTA DE INVERSIONES)	\$10,004,103.54	\$0.00		-\$6,195.46
	I00034	30/09/2018				BONO M (INTERESES POR VENTA DE VALORES)	\$2,097.22	\$0.00		-\$4,098.24
	I00034	30/09/2018				BONO M (INTERESES POR VENTA DE VALORES)	\$2,100.43	\$0.00		-\$1,997.81





# PRONABES-PUEBLA

Puebla

Auxiliares de Cuentas del 01/sep./2018 al 30/sep./2018

Con saldo y/o movimientos. (De la cuenta: 1112-01-001 a la 1112-01-001)

Usu: supervisor  
Rep: rptAuxiliarCuentas

Fecha y hora de Impresión | 09/oct./2018  
08:36 a. m.

Cuenta		Nombre de la Cuenta				Saldo Inicial	Movimientos del Período		Saldos
Poliza	Fecha	Beneficiario	No. Factura	Cheque / Folio	Concepto		Cargos	Abonos	
100034	30/09/2018				BONO M (INTERESES POR VENTA DE VALORES)	\$2,109.19	\$0.00	\$111.38	
<b>Total :</b>						<b>920.00</b>	<b>40,020,865.75</b>	<b>40,021,674.37</b>	<b>111.38</b>

FIDEICOMISO DEL PROGRAMA DE BECAS NACIONALES PARA LA EDUCACION SUPERIOR MANUTENCIÓN  
CONCILIACION BANCARIA  
AL 30 DE SEPTIEMBRE DE 2018

BBVA BANCOMER SUBCTA. 2 34736-9

SALDO SEGÚN ESTADO DE CUENTA 0.00

SALDO CONCILIADO 0.00

SALDO SEGÚN CONTABILIDAD 0.00

DIFERENCIA 0.00



ESTADO DE PUEBLA  
SECRETARÍA EJECUTIVA DEL FIDEICOMISO

GOBIERNO DEL ESTADO DE PUEBLA  
SECRETARÍA DE EDUCACIÓN PÚBLICA

C.P.C. JOSÉ GERARDO NOTARIO  
REPRESENTANTE NDA CONTADORES PÚBLICOS S.C.



Usu: supervisor  
Rep: rptAuxiliarCuentas

# PRONABES-PUEBLA Puebla

Auxiliares de Cuentas del 01/sep./2018 al 30/sep./2018  
Con saldo y/o movimientos. (De la cuenta: 1112-01-002 a la 1112-01-002)

Fecha y hora de Impresión | 09/oct./2018  
08:42 a. m.

Cuenta	Nombre de la Cuenta					Saldo Inicial	Movimientos del Periodo		Saldos	
	Poliza	Fecha	Beneficiario	No. Factura	Cheque / Folio		Concepto	Cargos		Abonos
1112-01-002										
						BANCOMER SUBCTA. 2 34736-9	\$0.00	\$11,469.50	\$11,469.50	\$0.00
	C00123	05/09/2018	ESPOR SERVICIOS PROI		449/18	GP ESPOR SERVICIOS PROFESIONALES S.C., Folio Pago: 74 (PAGO HONOR	\$0.00	\$11,469.50		-\$11,469.50
	D00043	30/09/2018				TRASPASO (TRASPASOS CON CUENTAS PRODUCTIVAS)		\$11,469.50	\$0.00	\$0.00
<b>Total :</b>							<b>0.00</b>	<b>11,469.50</b>	<b>11,469.50</b>	<b>0.00</b>

FIDEICOMISO DEL PROGRAMA DE BECAS NACIONALES PARA LA EDUCACION SUPERIOR MANUTENCIÓN  
CONCILIACION BANCARIA  
AL 30 DE SEPTIEMBRE DE 2018

BBVA BANCOMER SUBCTA. 6 34736-9

SALDO SEGÚN ESTADO DE CUENTA 3,950.22

SALDO CONCILIADO 3,950.22

SALDO SEGÚN CONTABILIDAD 3,950.22

DIFERENCIA 0.00



L. TORALDO ALVÍZAR LINARES

SECRETARIO EJECUTIVO DEL FIDEICOMISO

GOBIERNO DEL ESTADO DE PUEBLA  
SECRETARÍA DE EDUCACIÓN PÚBLICA

C.P.C. JOSÉ GERARDO NOTARIO  
REPRESENTANTE NDA CONTADORES PÚBLICOS S.C.



# PRONABES-PUEBLA Puebla

Auxiliares de Cuentas del 01/sep./2018 al 30/sep./2018  
Con saldo y/o movimientos. (De la cuenta: 1112-01-006 a la 1112-01-006)

Usu: supervisor  
Rep: rptAuxiliarCuentas

Fecha y hora de Impresión | 09/oct./2018  
08:50 a. m.

Cuenta	Nombre de la Cuenta			Saldo Inicial	Movimientos del Periodo				
	Poliza	Fecha	Beneficiario		Cheque / Folio	Concepto	Cargos	Abonos	Saldos
1112-01-006					BANCOMER SUBCTA. 6 34736-9	\$13,230.22	\$116,250.00	\$125,530.00	\$3,950.22
C00124	04/09/2018	SALVADOR DE LA ROSA		444/18	GP SALVADOR DE LA ROSA ZAMBRANO, Folio Pago: 75 (PAGO HONORARIO	\$0.00	\$14,500.00		-\$1,269.78
C00125	04/09/2018	LUCIA ACO CUAMANI		444/18	GP LUCIA ACO CUAMANI, Folio Pago: 76 (PAGO HONORARIOS INFORMATIC,	\$0.00	\$14,500.00		-\$15,769.78
C00126	04/09/2018	PABLO RICARDO FERNA		444/18	GP PABLO RICARDO FERNANDEZ GASCA, Folio Pago: 77 (PAGO HONORARI	\$0.00	\$14,500.00		-\$30,269.78
C00127	04/09/2018	JULIAN LOPEZ GASCA		444/18	GP JULIAN LOPEZ GASCA, Folio Pago: 78 (PAGO HONORARIOS CONTABLES	\$0.00	\$8,000.00		-\$38,269.78
C00128	04/09/2018	MARIA FERNANDA MÉN		346/18	GP MARIA FERNANDA MÉNDEZ AGÍS, Folio Pago: 79 (PAGO HONORARIOS P	\$0.00	\$9,280.00		-\$47,549.78
C00130	27/09/2018	SALVADOR DE LA ROSA	0054A	641/18	GP Directo 84 SALVADOR DE LA ROSA ZAMBRANO, Pago: 81 (PAGO HONOR	\$0.00	\$14,500.00		-\$62,049.78
C00131	27/09/2018	LUCIA ACO CUAMANI	B56A	641/18	GP Directo 85 LUCIA ACO CUAMANI, Pago: 82 (PAGO HONORARIOS INFORM	\$0.00	\$14,500.00		-\$76,549.78
C00132	27/09/2018	PABLO RICARDO FERNA	16B	641/18	GP Directo 86 PABLO RICARDO FERNANDEZ GASCA, Pago: 83 (PAGO HONO	\$0.00	\$14,500.00		-\$91,049.78
C00133	27/09/2018	JULIAN LOPEZ GASCA	50A	641/18	GP Directo 87 JULIAN LOPEZ GASCA, Pago: 84 (PAGO HONORARIOS CONTA	\$0.00	\$8,000.00		-\$99,049.78
C00129	29/09/2018	NDA CONTADORES PUB	187	642/18	GP Directo 83 NDA CONTADORES PUBLICOS S.C, Pago: 80 (PAGO HONORAF	\$0.00	\$13,250.00		-\$112,299.78
D00044	30/09/2018				TRASPASO (TRASPASOS CON CUENTAS PRODUCTIVAS)	\$51,500.00	\$0.00		-\$60,799.78
D00044	30/09/2018				TRASPASO (TRASPASOS CON CUENTAS PRODUCTIVAS)	\$13,250.00	\$0.00		-\$47,549.78
D00044	30/09/2018				TRASPASO (TRASPASOS CON CUENTAS PRODUCTIVAS)	\$51,500.00	\$0.00		\$3,950.22
<b>Total :</b>						<b>13,230.22</b>	<b>116,250.00</b>	<b>125,530.00</b>	<b>3,950.22</b>

**CONCILIACION BANCARIA  
AL 30 DE SEPTIEMBRE DE 2018**

**INTERESES**

SEGUN CONTABILIDAD				SEGUN BANCO		
INTERESES	SALDO INICIAL	EDO. CTA	SALDO FINAL	SALDO INICIAL	EDO. CTA	SALDO FINAL
SUBCTA1	236,423.83		236,423.83	236,423.83		236,423.83
SUBCTA2	189,719.15	34,477.93	224,197.08	189,719.15	34,477.93	224,197.08
SUBCTA 4	0.00	0.00	0.00	0.00	0.00	0.00
SUBCTA 5	0.00	0.00	0.00	0.00	0.00	0.00
<b>SUMAS</b>	<b>426,142.98</b>	<b>34,477.93</b>	<b>460,620.91</b>	<b>426,142.98</b>	<b>34,477.93</b>	<b>460,620.91</b>

REDIMIENTOS						
SUBCTA1	0.00	0.00	0.00	0.00	0.00	0.00
SUBCTA2	0.00	0.00	0.00	0.00	0.00	0.00
SUBCTA 4						
SUBCTA 5						
<b>SUMAS</b>	<b>0.00</b>	<b>0.00</b>	<b>0.00</b>	<b>0.00</b>	<b>0.00</b>	<b>0.00</b>

	426,142.98	34,477.93	460,620.91	426,142.98	34,477.93	460,620.91
--	------------	-----------	------------	------------	-----------	------------



**LICENCIADO VIZAR LINARES**  
SECRETARIO EJECUTIVO DEL FIDEICOMISO  
GOBIERNO DEL ESTADO DE PUEBLA  
SECRETARIA DE EDUCACION PUBLICA

**C.P.C. JOSÉ GERARDO NOTARIO**  
REPRESENTANTE NDA CONTADORES PÚBLICOS S.C.

FIDEICOMISO DEL PROGRAMA DE BECAS NACIONALES PARA LA EDUCACIÓN SUPERIOR MANUTENCIÓN  
CONCILIACION BANCARIA  
AL 30 DE SEPTIEMBRE DE 2018

BBVA BANCOMER SUBCTA. 1 #0196835678

SALDO SEGÚN ESTADO DE CUENTA 15,857.11

---

SALDO CONCILIADO 15,857.11

SALDO SEGÚN CONTABILIDAD 15,857.11

DIFERENCIA 0.00



ALVARO LINARES  
SECRETARÍA EJECUTIVA DEL FIDEICOMISO

GOBIERNO DEL ESTADO DE PUEBLA  
SECRETARÍA DE EDUCACIÓN PÚBLICA

C.P.C. JOSÉ GERARDO NOTARIO  
REPRESENTANTE NDA CONTADORES PÚBLICOS S.C.



Usu: supervisor  
Rep: rptAuxiliarCuentas

# PRONABES-PUEBLA Puebla

Auxiliares de Cuentas del 01/sep./2018 al 30/sep./2018  
Con saldo y/o movimientos. (De la cuenta: 1112-01-007 a la 1112-01-007)

Fecha y hora de Impresión | 09/oct./2018  
08:52 a. m.

Cuenta	Nombre de la Cuenta					Saldo Inicial	Movimientos del Periodo				
	Poliza	Fecha	Beneficiario	No. Factura	Cheque / Folio		Concepto	Cargos	Abonos	Saldos	
1112-01-007						CUENTA PRODUCTIVA FEDERAL #0196835678	\$22,893.80	\$1,323.31	\$8,360.00	\$15,857.11	
	I00037	03/09/2018				INTERESES GANADOS (INTERESES GANADOS RECURSO FEDERAL)	\$1,323.31	\$0.00		\$24,217.11	
	D00041	30/09/2018				TRASPASO (TRASPASOS CON CUENTAS PRODUCTIVAS)	\$0.00	\$8,360.00		\$15,857.11	
<b>Total :</b>							<b>22,893.80</b>	<b>1,323.31</b>	<b>8,360.00</b>		<b>15,857.11</b>



FIDEICOMISO DEL PROGRAMA DE BECAS NACIONALES PARA LA EDUCACIÓN SUPERIOR MANUTENCIÓN  
CONCILIACION BANCARIA  
AL 30 DE SEPTIEMBRE DE 2018

BBVA BANCOMER SUBCTA. 2 #0196835767

SALDO SEGÚN ESTADO DE CUENTA 20,803,442.16

---

SALDO CONCILIADO 20,803,442.16

SALDO SEGÚN CONTABILIDAD 20,803,442.16

DIFERENCIA 0.00



VÍZAR LINARES  
SECRETARIO EJECUTIVO DEL FIDEICOMISO

C.P.C. JOSÉ GERARDO NOTARIO  
REPRESENTANTE NDA CONTADORES PÚBLICOS S.C.

GOBIERNO DEL ESTADO DE PUEBLA  
SECRETARÍA DE EDUCACIÓN PÚBLICA



Usu: supervisor  
Rep: rptAuxiliarCuentas

# PRONABES-PUEBLA Puebla

Auxiliares de Cuentas del 01/sep./2018 al 30/sep./2018  
Con saldo y/o movimientos. (De la cuenta: 1112-01-008 a la 1112-01-008)

Fecha y hora de Impresión | 09/oct./2018  
08:53 a. m.

Cuenta	Nombre de la Cuenta				Saldo Inicial	Movimientos del Periodo				
	Poliza	Fecha	Beneficiario	No. Factura		Cheque / Folio	Concepto	Cargos	Abonos	Saldos
1112-01-008						CUENTA PRODUCTIVA ESTATAL #0196835767	\$20,780,691.56	\$34,220.10	\$11,469.50	\$20,803,442....
	I00035	03/09/2018				INTERESES GANADOS (INTERESES GANADOS RECURSO ESTATAL)		\$34,220.10	\$0.00	\$20,814,911.66
	D00043	30/09/2018				TRASPASO (TRASPASOS CON CUENTAS PRODUCTIVAS)		\$0.00	\$11,469.50	\$20,803,442.16
					<b>Total :</b>	<b>20,780,691.56</b>	<b>34,220.10</b>	<b>11,469.50</b>	<b>20,803,442.16</b>	

FIDEICOMISO DEL PROGRAMA DE BECAS NACIONALES PARA LA EDUCACIÓN SUPERIOR MANUTENCIÓN  
CONCILIACION BANCARIA  
AL 30 DE SEPTIEMBRE DE 2018

BBVA BANCOMER SUBCTA. 6 #0196835872

SALDO SEGÚN ESTADO DE CUENTA 45,064.69

---

SALDO CONCILIADO 45,064.69

SALDO SEGÚN CONTABILIDAD 45,064.69

DIFERENCIA 0.00



WIZAR LINARES  
SECRETARIO EJECUTIVO DEL FIDEICOMISO

C.P.C. JOSE GERARDO NOTARIO  
REPRESENTANTE EN LA CONTADORES PÚBLICOS S.C.

**GOBIERNO DEL ESTADO DE PUEBLA**  
**SECRETARÍA DE EDUCACIÓN PÚBLICA**



Usr: supervisor  
Rep: rptAuxiliarCuentas

# PRONABES-PUEBLA Puebla

Auxiliares de Cuentas del 01/sep./2018 al 30/sep./2018  
Con saldo y/o movimientos. (De la cuenta: 1112-01-010 a la 1112-01-010)

Fecha y hora de Impresión | 09/oct./2018  
08:54 a. m.

Cuenta	Nombre de la Cuenta				Saldo Inicial	Movimientos del Periodo					
	Poliza	Fecha	Beneficiario	No. Factura		Cheque / Folio	Concepto	Cargos	Abonos	Saldos	
1112-01-010						CUENTA PRODUCTIVA GTOS. OPERACION #0196	\$161,056.86	\$257.83	\$116,250.00	\$45,064.69	
	I00036	03/09/2018				INTERESES GANADOS (INTERESES GANADOS GTOS DE OPERACION)	\$257.83	\$0.00		\$161,314.69	
	D00044	30/09/2018				TRASPASO (TRASPASOS CON CUENTAS PRODUCTIVAS)	\$0.00	\$51,500.00		\$109,814.69	
	D00044	30/09/2018				TRASPASO (TRASPASOS CON CUENTAS PRODUCTIVAS)	\$0.00	\$13,250.00		\$96,564.69	
	D00044	30/09/2018				TRASPASO (TRASPASOS CON CUENTAS PRODUCTIVAS)	\$0.00	\$51,500.00		\$45,064.69	
<b>Total :</b>							<b>161,056.86</b>	<b>257.83</b>	<b>116,250.00</b>		<b>45,064.69</b>

FIDEICOMISO DEL PROGRAMA DE BECAS NACIONALES PARA LA EDUCACION SUPERIOR MANUTENCION

Estado de Situación Financiera Detallado - LDF

Al 31 de diciembre de 2017 y al 30 de Septiembre de 2018 (b)

(PESOS)

Concepto (c)	2018 (d)	31 de diciembre de 2017 (e)	Concepto (c)	2018 (d)	31 de diciembre de 2017 (e)
<b>ACTIVO</b>			<b>PASIVO</b>		
<b>Activo Circulante</b>			<b>Pasivo Circulante</b>		
a. Efectivo y Equivalentes (a=a1+a2+a3+a4+a5+a6+a7)	30,878,932	20,932,873	a. Cuentas por Pagar a Corto Plazo (a=a1+a2+a3+a4+a5+a6+a7+a8+a9)	54,949	0
a1) Efectivo	0	0	a1) Servicios Personales por Pagar a Corto Plazo	0	0
a2) Bancos/Tesorería	20,868,426	20,932,870	a2) Proveedores por Pagar a Corto Plazo	54,949	0
a3) Bancos/Dependencias y Otros	0	0	a3) Contratistas por Obras Públicas por Pagar a Corto Plazo	0	0
a4) Inversiones Temporales (Hasta 3 meses)	10,010,508	3	a4) Participaciones y Aportaciones por Pagar a Corto Plazo	0	0
a5) Fondos con Afectación Específica	0	0	a5) Transferencias Otorgadas por Pagar a Corto Plazo	0	0
a6) Depósitos de Fondos de Terceros en Garantía y/o Administración	0	0	a6) Intereses, Comisiones y Otros Gastos de la Deuda Pública por Pagar a Corto Plazo	0	0
a7) Otros Efectivos y Equivalentes	0	0	a7) Retenciones y Contribuciones por Pagar a Corto Plazo	0	0
b. Derechos a Recibir Efectivo o Equivalentes (b=b1+b2+b3+b4+b5+b6+b7)	0	0	a8) Devoluciones de la Ley de Ingresos por Pagar a Corto Plazo	0	0
b1) Inversiones Financieras de Corto Plazo	0	0	a9) Otras Cuentas por Pagar a Corto Plazo	0	0
b2) Cuentas por Cobrar a Corto Plazo	0	0	b. Documentos por Pagar a Corto Plazo (b=b1+b2+b3)	0	0
b3) Deudores Diversos por Cobrar a Corto Plazo	0	0	b1) Documentos Comerciales por Pagar a Corto Plazo	0	0
b4) Ingresos por Recuperar a Corto Plazo	0	0	b2) Documentos con Contratistas por Obras Públicas por Pagar a Corto Plazo	0	0
b5) Deudores por Anticipos de la Tesorería a Corto Plazo	0	0	b3) Otros Documentos por Pagar a Corto Plazo	0	0
b6) Préstamos Otorgados a Corto Plazo	0	0	c. Porción a Corto Plazo de la Deuda Pública a Largo Plazo (c=c1+c2)	0	0
b7) Otros Derechos a Recibir Efectivo o Equivalentes a Corto Plazo	0	0	c1) Porción a Corto Plazo de la Deuda Pública	0	0
c. Derechos a Recibir Bienes o Servicios (c=c1+c2+c3+c4+c5)	0	0	c2) Porción a Corto Plazo de Arrendamiento Financiero	0	0
c1) Anticipo a Proveedores por Adquisición de Bienes y Prestación de Servicios a Corto Plazo	0	0	d. Títulos y Valores a Corto Plazo	0	0
c2) Anticipo a Proveedores por Adquisición de Bienes Inmuebles y Muebles a Corto Plazo	0	0	e. Pasivos Diferidos a Corto Plazo (e=e1+e2+e3)	0	0
c3) Anticipo a Proveedores por Adquisición de Bienes Intangibles a Corto Plazo	0	0	e1) Ingresos Cobrados por Adelantado a Corto Plazo	0	0
c4) Anticipo a Contratistas por Obras Públicas a Corto Plazo	0	0	e2) Intereses Cobrados por Adelantado a Corto Plazo	0	0
c5) Otros Derechos a Recibir bienes o Servicios a Corto Plazo	0	0	e3) Otros Pasivos Diferidos a Corto Plazo	0	0
d. Inventarios (d=d1+d2+d3+d4+d5)	0	0	f. Fondos y Bienes de Terceros en Garantía y/o Administración a Corto Plazo (f=f1+f2+f3+f4+f5+f6)	0	0
d1) Inventario de Mercancías para Venta	0	0	f1) Fondos en Garantía a Corto Plazo	0	0
d2) Inventario de Mercancías Terminadas	0	0	f2) Fondos en Administración a Corto Plazo	0	0
d3) Inventario de Mercancías en Proceso de Elaboración	0	0	f3) Fondos Contingentes a Corto Plazo	0	0
d4) Inventario de Materias Primas, Materiales y Suministros para Producción	0	0	f4) Fondos de Fideicomisos, Mandatos y Contratos Análogos a Corto Plazo	0	0
d5) Bienes en Tránsito	0	0	f5) Otros Fondos de Terceros en Garantía y/o Administración a Corto Plazo	0	0
e. Almacenes	0	0	f6) Valores y Bienes en Garantía a Corto Plazo	0	0
f. Estimación por Pérdida o Deterioro de Activos Circulantes (f=f1+f2)	0	0	g. Provisiones a Corto Plazo (g=g1+g2+g3)	0	0
f1) Estimaciones para Cuentas Incobrables por Derechos a Recibir Efectivo o Equivalentes	0	0	g1) Provisión para Demandas y Juicios a Corto Plazo	0	0
f2) Estimación por Deterioro de Inventarios	0	0	g2) Provisión para Contingencias a Corto Plazo	0	0
g. Otros Activos Circulantes (g=g1+g2+g3+g4)	0	0	g3) Otras Provisiones a Corto Plazo	0	0
g1) Valores en Garantía	0	0	h. Otros Pasivos a Corto Plazo (h=h1+h2+h3)	0	0
g2) Bienes en Garantía (excluye depósitos de fondos)	0	0	h1) Ingresos por Clasificar	0	0
g3) Bienes Derivados de Embargos, Decomisos, Aseguramientos y Dación en Pago	0	0	h2) Recaudación por Participar	0	0
g4) Adquisición con Fondos de Terceros	0	0	h3) Otros Pasivos Circulantes	0	0
<b>IA. Total de Activos Circulantes (IA = a + b + c + d + e + f + g)</b>	<b>30,878,932</b>	<b>20,932,873</b>	<b>IIA. Total de Pasivos Circulantes (IIA = a + b + c + d + e + f + g + h)</b>	<b>54,949</b>	<b>0</b>
<b>Activo No Circulante</b>			<b>Pasivo No Circulante</b>		
a. Inversiones Financieras a Largo Plazo	0	0	a. Cuentas por Pagar a Largo Plazo	0	0
b. Derechos a Recibir Efectivo o Equivalentes a Largo Plazo	0	0	b. Documentos por Pagar a Largo Plazo	0	0
c. Bienes Inmuebles, Infraestructura y Construcciones en Proceso	0	0	c. Deuda Pública a Largo Plazo	0	0
d. Bienes Muebles	98,043	98,043	d. Pasivos Diferidos a Largo Plazo	0	0
e. Activos Intangibles	0	0	e. Fondos y Bienes de Terceros en Garantía y/o en Administración a Largo Plazo	0	0
f. Depreciación, Deterioro y Amortización Acumulada de Bienes	-11,000	-8,000	f. Provisiones a Largo Plazo	0	0
g. Activos Diferidos	0	0	<b>IIB. Total de Pasivos No Circulantes (IIB = a + b + c + d + e + f)</b>	<b>0</b>	<b>0</b>
h. Estimación por Pérdida o Deterioro de Activos no Circulantes	0	0	<b>II. Total del Pasivo (II = IIA + IIB)</b>	<b>54,949</b>	<b>0</b>
i. Otros Activos no Circulantes	0	0	<b>HACIENDA PÚBLICA/PATRIMONIO</b>		
<b>IB. Total de Activos No Circulantes (IB = a + b + c + d + e + f + g + h + i)</b>	<b>87,043</b>	<b>90,043</b>	<b>IIIA. Hacienda Pública/Patrimonio Contribuido (IIIA = a + b + c)</b>	<b>86,043</b>	<b>86,043</b>
<b>I. Total del Activo (I = IA + IB)</b>	<b>30,965,975</b>	<b>21,022,916</b>	a. Aportaciones	86,043	86,043
			b. Donaciones de Capital	0	0
			c. Actualización de la Hacienda Pública/Patrimonio	0	0
			<b>IIIB. Hacienda Pública/Patrimonio Generado (IIIB = a + b + c + d + e)</b>	<b>30,824,983</b>	<b>20,936,873</b>
			a. Resultados del Ejercicio (Ahorro/ Desahorro)	9,888,111	13,962,748
			b. Resultados de Ejercicios Anteriores	20,936,873	6,974,125
			c. Revalúos	0	0
			d. Reservas	0	0
			e. Rectificaciones de Resultados de Ejercicios Anteriores	0	0
			<b>IIIC. Exceso o Insuficiencia en la Actualización de la Hacienda Pública/Patrimonio (IIIC=a+b)</b>	<b>0</b>	<b>0</b>
			a. Resultado por Posición Monetaria	0	0
			b. Resultado por Tenencia de Activos no Monetarios	0	0
			<b>III. Total Hacienda Pública/Patrimonio (III = IIIA + IIIB + IIIC)</b>	<b>30,911,027</b>	<b>21,022,916</b>
			<b>IV. Total del Pasivo y Hacienda Pública/Patrimonio (IV = II + III)</b>	<b>30,965,975</b>	<b>21,022,916</b>



GOBIERNO DEL ESTADO DE PUEBLA  
SECRETARÍA DE EDUCACIÓN PÚBLICA

LIC. IGNACIO ALVIZAR LINARES  
SECRETARIO EJECUTIVO DEL FIDEICOMISO

C.P. JOSÉ GERARDO NOTARIO  
REPRESENTANTE DEL CANTONEROS PUBLICOS S.C.

FIDEICOMISO DEL PROGRAMA DE BECAS NACIONALES PARA LA EDUCACIÓN SUPERIOR MANUTENCION

Informe Analítico de la Deuda Pública y Otros Pasivos - LDF

Del 1 de Enero al 30 de Septiembre de 2018 (b)

(PESOS)

Denominación de la Deuda Pública y Otros Pasivos (c)	Saldo al 31 de diciembre de 2017 (d)	Disposiciones del Periodo (e)	Amortizaciones del Periodo (f)	Revaluaciones, Reclasificaciones y Otros Ajustes (g)	Saldo Final del Periodo h=d+e-f+g	Pago de Intereses del Periodo (i)	Pago de Comisiones y demás costos asociados durante el Periodo (j)
1. Deuda Pública (1=A+B)	0	0	0	0	0	0	0
A. Corto Plazo (A=a1+a2+a3)	0	0	0	0	0	0	0
a1) Instituciones de Crédito	0	0	0	0	0	0	0
a2) Títulos y Valores	0	0	0	0	0	0	0
a3) Arrendamientos Financieros	0	0	0	0	0	0	0
B. Largo Plazo (B=b1+b2+b3)	0	0	0	0	0	0	0
b1) Instituciones de Crédito	0	0	0	0	0	0	0
b2) Títulos y Valores	0	0	0	0	0	0	0
b3) Arrendamientos Financieros	0	0	0	0	0	0	0
2. Otros Pasivos	0				54,949		
3. Total de la Deuda Pública y Otros Pasivos	0	0	0	0	54,949	0	0
4. Deuda Contingente 1 (informativo)	0	0	0	0	0	0	0
A. Deuda Contingente 1					0		
B. Deuda Contingente 2					0		
C. Deuda Contingente XX					0		
5. Valor de Instrumentos Bono Cupón Cero 2 (Informativo)	0	0	0	0	0	0	0
A. Instrumento Bono Cupón Cero 1					0		
B. Instrumento Bono Cupón Cero 2					0		
C. Instrumento Bono Cupón Cero XX					0		

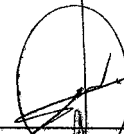
1. Se refiere a cualquier financiamiento sin fuente o garantía de pago definida, que sea asumida de manera solidaria o subsidiaria por las Entidades Federativas con sus Municipios, organismos descentralizados y empresas de participación estatal mayoritaria y fideicomisos, locales o municipales, y por los Municipios con sus respectivos organismos descentralizados y empresas de participación municipal mayoritaria.  
2. Se refiere al valor del Bono Cupón Cero que respalda el pago de los créditos asociados al mismo (Activo).

Obligaciones a Corto Plazo (k)	Monto Contratado (l)	Plazo Pactado (m)	Tasa de Interés (n)	Comisiones y Costos Relacionados (o)	Tasa Efectiva (p)
6. Obligaciones a Corto Plazo (Informativo)	0	0	0	0	0
A. Crédito 1					
B. Crédito 2					
C. Crédito XX					



GOBIERNO DEL ESTADO DE PUEBLA  
SECRETARÍA DE EDUCACIÓN PÚBLICA

LIC. IGNACIO ALVÍZAR LINARES  
SECRETARIO EJECUTIVO DEL FIDEICOMISO



C.P.C. JOSÉ GERARDO NOTARIO  
REPRESENTANTE NDA CONTADORES PÚBLICOS S.C

FIDEICOMISO DEL PROGRAMA DE BECAS NACIONALES PARA LA EDUCACIÓN SUPERIOR MANUTENCIÓN

Informe Analítico de Obligaciones Diferentes de Financiamientos – LDF

Del 1 de Enero al 30 de Septiembre de 2018 (b)

(PESOS)

Denominación de las Obligaciones Diferentes de Financiamiento	Fecha del Contrato	Fecha de inicio de operación del proyecto	Fecha de vencimiento	Monto de la inversión pactado	Plazo pactado	Monto promedio mensual del pago de la contraprestación	Monto promedio mensual del pago de la contraprestación correspondiente al pago de inversión	Monto pagado de la inversión al XX de XXXX de 20XX	Monto pagado de la inversión actualizado al XX de XXXX de 20XX	Saldo pendiente por pagar de la inversión al XX de XXXX de 20XX
(c)	(d)	(e)	(f)	(g)	(h)	(i)	(j)	(k)	(l)	(m = g - l)
<b>A. Asociaciones Público Privadas (APP's) (A=a+b+c+d)</b>	0	0	0	0	0	0	0	0	0	0
a) APP 1										0
b) APP 2										0
c) APP 3										0
d) APP XX										0
<b>B. Otros Instrumentos (B=a+b+c+d)</b>	0	0	0	0	0	0	0	0	0	0
a) Otro Instrumento 1										0
b) Otro Instrumento 2										0
c) Otro Instrumento 3										0
d) Otro Instrumento XX										0
<b>C. Total de Obligaciones Diferentes de Financiamiento (C=A+B)</b>				0	0	0	0	0	0	0



GOBIERNO DEL ESTADO DE PUEBLA  
 SECRETARÍA DE EDUCACIÓN PÚBLICA

C.P.S. JOSÉ GERARDO NOTARIO  
 REPRESENTANTE NDA CONTADORES PÚBLICOS S.C

**FIDEICOMISO DEL PROGRAMA DE BECAS NACIONALES PARA LA EDUCACIÓN SUPERIOR MANUTENCION**  
**Balance Presupuestario - LDF**  
**Del 1 de Enero al 30 de Septiembre de 2018 (b)**  
**(PESOS)**

Concepto (c)	Estimado/ Aprobado (d)	Devengado	Recaudado/ Pagado
<b>A. Ingresos Totales (A = A1+A2+A3)</b>	60,083,961	80,818,669	80,818,669
A1. Ingresos de Libre Disposición	60,083,961	80,818,669	80,818,669
A2. Transferencias Federales Etiquetadas	0	0	0
A3. Financiamiento Neto	0	0	0
<b>B. Egresos Presupuestarios<sup>1</sup> (B = B1+B2)</b>	60,083,961	70,927,559	70,872,610
B1. Gasto No Etiquetado (sin incluir Amortización de la Deuda Pública)			
B2. Gasto Etiquetado (sin incluir Amortización de la Deuda Pública)	60,083,961	70,927,559	70,872,610
<b>C. Remanentes del Ejercicio Anterior (C = C1 + C2)</b>		0	0
C1. Remanentes de Ingresos de Libre Disposición aplicados en el periodo			
C2. Remanentes de Transferencias Federales Etiquetadas aplicados en el periodo			
<b>I. Balance Presupuestario (I = A - B + C)</b>	0	9,891,110	9,946,059
<b>II. Balance Presupuestario sin Financiamiento Neto (II = I - A3)</b>	0	9,891,110	9,946,059
<b>III. Balance Presupuestario sin Financiamiento Neto y sin Remanentes del Ejercicio Anterior (III = II - C)</b>	0	9,891,110	9,946,059

Concepto	Aprobado	Devengado	Pagado
<b>E. Intereses, Comisiones y Gastos de la Deuda (E = E1+E2)</b>	0	0	0
E1. Intereses, Comisiones y Gastos de la Deuda con Gasto No Etiquetado			
E2. Intereses, Comisiones y Gastos de la Deuda con Gasto Etiquetado			
<b>IV. Balance Primario (IV = III - E)</b>	0	9,891,110	9,946,059

Concepto	Estimado/ Aprobado	Devengado	Recaudado/ Pagado
<b>F. Financiamiento (F = F1 + F2)</b>	0	0	0
F1. Financiamiento con Fuente de Pago de Ingresos de Libre Disposición			
F2. Financiamiento con Fuente de Pago de Transferencias Federales Etiquetadas			
<b>G. Amortización de la Deuda (G = G1 + G2)</b>	0	0	0
G1. Amortización de la Deuda Pública con Gasto No Etiquetado			
G2. Amortización de la Deuda Pública con Gasto Etiquetado			
<b>A3. Financiamiento Neto (A3 = F - G)</b>	0	0	0

Concepto	Estimado/ Aprobado	Devengado	Recaudado/ Pagado
A1. Ingresos de Libre Disposición	60,083,961	80,818,669	80,818,669
<b>A3.1 Financiamiento Neto con Fuente de Pago de Ingresos de Libre Disposición (A3.1 = F1 - G1)</b>	0	0	0
F1. Financiamiento con Fuente de Pago de Ingresos de Libre Disposición	0	0	0
G1. Amortización de la Deuda Pública con Gasto No Etiquetado	0	0	0
B1. Gasto No Etiquetado (sin incluir Amortización de la Deuda Pública)	0	0	0
C1. Remanentes de Ingresos de Libre Disposición aplicados en el periodo		0	0
<b>V. Balance Presupuestario de Recursos Disponibles (V = A1 + A3.1 - B1 + C1)</b>	60,083,961	80,818,669	80,818,669
<b>VI. Balance Presupuestario de Recursos Disponibles sin Financiamiento Neto (VI = V - A3.1)</b>	60,083,961	80,818,669	80,818,669

Concepto	Estimado/ Aprobado	Devengado	Recaudado/ Pagado
A2. Transferencias Federales Etiquetadas	0	0	0
<b>A3.2 Financiamiento Neto con Fuente de Pago de Transferencias Federales Etiquetadas (A3.2 = F2 - G2)</b>	0	0	0
F2. Financiamiento con Fuente de Pago de Transferencias Federales Etiquetadas	0	0	0
G2. Amortización de la Deuda Pública con Gasto Etiquetado	0	0	0
B2. Gasto Etiquetado (sin incluir Amortización de la Deuda Pública)	60,083,961	70,927,559	70,872,610
C2. Remanentes de Transferencias Federales Etiquetadas aplicados en el periodo		0	0
<b>VII. Balance Presupuestario de Recursos Disponibles (VII = A2 + A3.2 - B2 + C2)</b>	-60,083,961	-70,927,559	-70,872,610
<b>VIII. Balance Presupuestario de Recursos Disponibles sin Financiamiento Neto (VIII = VII - A3.2)</b>	-60,083,961	-70,927,559	-70,872,610

**GOBIERNO DEL ESTADO DE PUEBLA**  
**SECRETARÍA DE EDUCACIÓN PÚBLICA**

LIC. IGNACIO ALVÍZAR LINARES  
 SECRETARIO EJECUTIVO DEL FIDEICOMISO

C.P.C. JOSÉ GERARDO NOTARIO  
 REPRESENTANTE NDA CONTADORES PÚBLICOS S.C.



FIDEICOMISO DEL PROGRAMA DE BECAS NACIONALES PARA LA EDUCACION SUPERIOR MANUTENCION

Estado Analítico de Ingresos Detallado - LDF  
Del 1 de Enero al 30 de Septiembre de 2018 (b)  
(PESOS)

Concepto (c)	Ingreso					Diferencia (e)
	Estimado (d)	Ampliaciones/ (Reducciones)	Modificado	Devengado	Recaudado	
<b>Ingresos de Libre Disposición</b>						
A. Impuestos			0			0
B. Cuotas y Aportaciones de Seguridad Social			0			0
C. Contribuciones de Mejoras			0			0
D. Derechos			0			0
E. Productos	83,961	0	83,961	472,569	472,559	388,598
F. Aprovechamientos			0			0
G. Ingresos por Ventas de Bienes y Servicios			0			0
H. Participaciones			0			0
(H=h1+h2+h3+h4+h5+h6+h7+h8+h9+h10+h11)	0	0	0	0	0	0
h1) Fondo General de Participaciones			0			0
h2) Fondo de Fomento Municipal			0			0
h3) Fondo de Fiscalización y Recaudación			0			0
h4) Fondo de Compensación			0			0
h5) Fondo de Extracción de Hidrocarburos			0			0
h6) Impuesto Especial Sobre Producción y Servicios			0			0
h7) 0.136% de la Recaudación Federal Participable			0			0
h8) 3.17% Sobre Extracción de Petróleo			0			0
h9) Gasolinas y Diesel			0			0
h10) Fondo del Impuesto Sobre la Renta			0			0
h11) Fondo de Estabilización de los Ingresos de las Entidades Federativas			0			0
I. Incentivos Derivados de la Colaboración Fiscal (I=i1+i2+i3+i4+i5)	0	0	0	0	0	0
i1) Tenencia o Uso de Vehículos			0			0
i2) Fondo de Compensación ISAN			0			0
i3) Impuesto Sobre Automóviles Nuevos			0			0
i4) Fondo de Compensación de Repecos-Intermedios			0			0
i5) Otros Incentivos Económicos			0			0
J. Transferencias	60,000,000	20,346,110	80,346,110	80,346,110	80,346,110	20,346,110
K. Convenios	0	0	0	0	0	0
k1) Otros Convenios y Subsidios			0			0
L. Otros Ingresos de Libre Disposición (L=l1+l2)	0	0	0	0	0	0
l1) Participaciones en Ingresos Locales			0			0
l2) Otros Ingresos de Libre Disposición			0			0
<b>I. Total de Ingresos de Libre Disposición (I=A+B+C+D+E+F+G+H+I+J+K+L)</b>	<b>60,083,961</b>	<b>20,346,110</b>	<b>80,430,071</b>	<b>80,818,669</b>	<b>80,818,669</b>	<b>20,734,708</b>
<b>Ingresos Excedentes de Ingresos de Libre Disposición</b>						
<b>Transferencias Federales Etiquetadas</b>						
A. Aportaciones (A=a1+a2+a3+a4+a5+a6+a7+a8)	0	0	0	0	0	0
a1) Fondo de Aportaciones para la Nómina Educativa y Gasto Operativo			0			0
a2) Fondo de Aportaciones para los Servicios de Salud			0			0
a3) Fondo de Aportaciones para la Infraestructura Social			0			0
a4) Fondo de Aportaciones para el Fortalecimiento de los Municipios y de las Demarcaciones Territoriales del Distrito			0			0
a5) Fondo de Aportaciones Múltiples			0			0
a6) Fondo de Aportaciones para la Educación Tecnológica y de Adultos			0			0
a7) Fondo de Aportaciones para la Seguridad Pública de los Estados y del Distrito Federal			0			0
a8) Fondo de Aportaciones para el Fortalecimiento de las Entidades Federativas			0			0
B. Convenios (B=b1+b2+b3+b4)	0	0	0	0	0	0
b1) Convenios de Protección Social en Salud			0			0
b2) Convenios de Descentralización			0			0
b3) Convenios de Reasignación			0			0
b4) Otros Convenios y Subsidios			0			0
C. Fondos Distintos de Aportaciones (C=c1+c2)	0	0	0	0	0	0
c1) Fondo para Entidades Federativas y Municipios Productores de Hidrocarburos			0			0
c2) Fondo Minero			0			0
D. Transferencias, Subsidios y Subvenciones, y Pensiones y Jubilaciones			0			0
E. Otras Transferencias Federales Etiquetadas			0			0
<b>II. Total de Transferencias Federales Etiquetadas (II = A + B + C + D + E)</b>	<b>0</b>	<b>0</b>	<b>0</b>	<b>0</b>	<b>0</b>	<b>0</b>
<b>III. Ingresos Derivados de Financiamientos (III = A)</b>	<b>0</b>	<b>0</b>	<b>0</b>	<b>0</b>	<b>0</b>	<b>0</b>
A. Ingresos Derivados de Financiamientos			0			0
<b>IV. Total de Ingresos (IV = I + II + III)</b>	<b>60,083,961</b>	<b>20,346,110</b>	<b>80,430,071</b>	<b>80,818,669</b>	<b>80,818,669</b>	<b>20,734,708</b>
<b>Datos Informativos</b>						
1. Ingresos Derivados de Financiamientos con Fuente de Paño de Ingresos de Libre Disposición			0			0
2. Ingresos Derivados de Financiamientos con Fuente de Paño de Transferencias Federales Etiquetadas			0			0
3. Ingresos Derivados de Financiamientos (3 = 1 + 2)			0			0



GOBIERNO DEL ESTADO DE PUEBLA  
SECRETARÍA DE EDUCACIÓN PÚBLICA  
SECRETARÍA EJECUTIVA DEL FIDEICOMISO

C. B. JOSÉ BEPARDÓ NOTARIO  
REPRESENTANTE NDA CONTADORES PÚBLICOS S.C.

FIDEICOMISO DEL PROGRAMA DE BECAS NACIONALES PARA LA EDUCACION SUPERIOR MANUTENCION

Estado Analítico del Ejercicio del Presupuesto de Egresos Detallado - LDF

Clasificación por Objeto del Gasto (Capítulo y Concepto)

Del 1 de Enero al 30 de Septiembre de 2018 (b)

(PESOS)

Concepto (c)	Egresos					Subejercicio (e)
	Aprobado (d)	Ampliaciones/ (Reducciones)	Modificado	Devengado	Pagado	
I. Gasto No Etiquetado (I=A+B+C+D+E+F+G+H+I)	0	0	0	0	0	0
A. Servicios Personales (A=a1+a2+a3+a4+a5+a6+a7)	0	0	0	0	0	0
a1) Remuneraciones al Personal de Carácter Permanente						
a2) Remuneraciones al Personal de Carácter Transitorio						
a3) Remuneraciones Adicionales y Especiales						
a4) Seguridad Social						
a5) Otras Prestaciones Sociales y Económicas						
a6) Previsiones						
a7) Pago de Estímulos a Servidores Públicos						
B. Materiales y Suministros (B=b1+b2+b3+b4+b5+b6+b7+b8+b9)	0	0	0	0	0	0
b1) Materiales de Administración, Emisión de Documentos y Artículos Oficiales						
b2) Alimentos y Utensilios						
b3) Materias Primas y Materiales de Producción y Comercialización						
b4) Materiales y Artículos de Construcción y de Reparación						
b5) Productos Químicos, Farmacéuticos y de Laboratorio						
b6) Combustibles, Lubricantes y Aditivos						
b7) Vestuario, Blancos, Prendas de Protección y Artículos Deportivos						
b8) Materiales y Suministros Para Seguridad						
b9) Herramientas, Refacciones y Accesorios Menores						
C. Servicios Generales (C=c1+c2+c3+c4+c5+c6+c7+c8+c9)	0	0	0	0	0	0
c1) Servicios Básicos						
c2) Servicios de Arrendamiento						
c3) Servicios Profesionales, Científicos, Técnicos y Otros Servicios						
c4) Servicios Financieros, Bancarios y Comerciales						
c5) Servicios de Instalación, Reparación, Mantenimiento y Conservación						
c6) Servicios de Comunicación Social y Publicidad						
c7) Servicios de Traslado y Viáticos						
c8) Servicios Oficiales						
c9) Otros Servicios Generales						
D. Transferencias, Asignaciones, Subsidios y Otras Ayudas (D=d1+d2+d3+d4+d5+d6+d7+d8+d9)	0	0	0	0	0	0
d1) Transferencias Internas y Asignaciones al Sector Público						
d2) Transferencias al Resto del Sector Público						
d3) Subsidios y Subvenciones						
d4) Ayudas Sociales						
d5) Pensiones y Jubilaciones						
d6) Transferencias a Fideicomisos, Mandatos y Otros Análogos						
d7) Transferencias a la Seguridad Social						
d8) Donativos						
d9) Transferencias al Exterior						
E. Bienes Muebles, Inmuebles e Intangibles (E=e1+e2+e3+e4+e5+e6+e7+e8+e9)	0	0	0	0	0	0
e1) Mobiliario y Equipo de Administración						
e2) Mobiliario y Equipo Educativo y Recreativo						
e3) Equipo e Instrumental Médico y de Laboratorio						
e4) Vehículos y Equipo de Transporte						
e5) Equipo de Defensa y Seguridad						
e6) Maquinaria, Otros Equipos y Herramientas						
e7) Activos Biológicos						
e8) Bienes Inmuebles						
e9) Activos Intangibles						
F. Inversión Pública (F=f1+f2+f3)	0	0	0	0	0	0
f1) Obra Pública en Bienes de Dominio Público						
f2) Obra Pública en Bienes Propios						
f3) Proyectos Productivos y Acciones de Fomento						
G. Inversiones Financieras y Otras Provisiones (G=g1+g2+g3+g4+g5+g6+g7)	0	0	0	0	0	0
g1) Inversiones Para el Fomento de Actividades Productivas						
g2) Acciones y Participaciones de Capital						
g3) Compra de Títulos y Valores						
g4) Concesión de Préstamos						
g5) Inversiones en Fideicomisos, Mandatos y Otros Análogos						
Fideicomiso de Desastres Naturales (Informativo)						
g6) Otras Inversiones Financieras						
g7) Provisiones para Contingencias y Otras Erogaciones Especiales						
H. Participaciones y Aportaciones (H=h1+h2+h3)	0	0	0	0	0	0
h1) Participaciones						
h2) Aportaciones						
h3) Convenios						
I. Deuda Pública (I=i1+i2+i3+i4+i5+i6+i7)	0	0	0	0	0	0
i1) Amortización de la Deuda Pública						
i2) Intereses de la Deuda Pública						
i3) Comisiones de la Deuda Pública						
i4) Gastos de la Deuda Pública						
i5) Costo por Coberturas						
i6) Apoyos Financieros						
i7) Adeudos de Ejercicios Fiscales Anteriores (ADEFAS)						
<b>II. Gasto Etiquetado (II=A+B+C+D+E+F+G+H+I)</b>	<b>60,083,961</b>	<b>22,471,640</b>	<b>82,555,601</b>	<b>70,927,559</b>	<b>70,872,610</b>	<b>11,628,042</b>
A. Servicios Personales (A=a1+a2+a3+a4+a5+a6+a7)	0	0	0	0	0	0
a1) Remuneraciones al Personal de Carácter Permanente						
a2) Remuneraciones al Personal de Carácter Transitorio						
a3) Remuneraciones Adicionales y Especiales						
a4) Seguridad Social						
a5) Otras Prestaciones Sociales y Económicas						
a6) Previsiones						
a7) Pago de Estímulos a Servidores Públicos						
B. Materiales y Suministros (B=b1+b2+b3+b4+b5+b6+b7+b8+b9)	0	98,200	98,200	38,936	37,542	59,264
b1) Materiales de Administración, Emisión de Documentos y Artículos Oficiales	0	49,700	49,700	20,247	20,247	29,453
b2) Alimentos y Utensilios	0	36,500	36,500	18,689	17,295	17,811

**FIDEICOMISO DEL PROGRAMA DE BECAS NACIONALES PARA LA EDUCACIÓN SUPERIOR MANUTENCIÓN**  
 Estado Analítico del Ejercicio del Presupuesto de Egresos Detallado - LDF  
 Clasificación por Objeto del Gasto (Capítulo y Concepto)  
 Del 1 de Enero al 30 de Septiembre de 2018 (b)  
 (PESOS)


Concepto (c)	Egresos					Subejercicio (e)
	Aprobado (d)	Ampliaciones/ (Reducciones)	Modificado	Devengado	Pagado	
b3) Materias Primas y Materiales de Producción y Comercialización			0			0
b4) Materiales y Artículos de Construcción y de Reparación			0			0
b5) Productos Químicos, Farmacéuticos y de Laboratorio			0			0
b6) Combustibles, Lubricantes y Aditivos			0			0
b7) Vestuario, Blancos, Prendas de Protección y Artículos Deportivos			0			0
b8) Materiales y Suministros Para Seguridad			0			0
b9) Herramientas, Refacciones y Accesorios Menores	0	12,000	12,000	0	0	12,000
C. Servicios Generales (C=c1+c2+c3+c4+c5+c6+c7+c8+c9)	450,000	600,009	1,050,009	842,580	789,025	207,430
c1) Servicios Básicos	0	1,240	1,240	0	0	1,240
c2) Servicios de Arrendamiento			0			0
c3) Servicios Profesionales, Científicos, Técnicos y Otros Servicios	331,750	553,000	884,750	720,906	668,347	163,844
c4) Servicios Financieros, Bancarios y Comerciales	118,250	0	118,250	102,412	102,412	15,838
c5) Servicios de Instalación, Reparación, Mantenimiento y Conservación			0			0
c6) Servicios de Comunicación Social y Publicidad			0			0
c7) Servicios de Traslado y Viáticos	0	21,139	21,139	19,262	18,267	1,877
c8) Servicios Oficiales	0	24,630	24,630	0	0	24,630
c9) Otros Servicios Generales			0			0
D. Transferencias, Asignaciones, Subsidios y Otras Ayudas (D=d1+d2+d3+d4+d5+d6+d7+d8+d9)	59,633,961	21,773,431	81,407,392	70,046,043	70,046,043	11,361,349
d1) Transferencias Internas y Asignaciones al Sector Público			0			0
d2) Transferencias al Resto del Sector Público	37,712	0	37,712	83	83	37,629
d3) Subsidios y Subvenciones			0			0
d4) Ayudas Sociales	59,596,249	21,773,431	81,369,680	70,045,960	70,045,960	11,323,720
d5) Pensiones y Jubilaciones			0			0
d6) Transferencias a Fideicomisos, Mandatos y Otros Análogos			0			0
d7) Transferencias a la Seguridad Social			0			0
d8) Donativos			0			0
d9) Transferencias al Exterior			0			0
E. Bienes Muebles, Inmuebles e Intangibles (E=e1+e2+e3+e4+e5+e6+e7+e8+e9)	0	0	0	0	0	0
e1) Mobiliario y Equipo de Administración			0			0
e2) Mobiliario y Equipo Educativo y Recreativo			0			0
e3) Equipo e Instrumental Médico y de Laboratorio			0			0
e4) Vehículos y Equipo de Transporte			0			0
e5) Equipo de Defensa y Seguridad			0			0
e6) Maquinaria, Otros Equipos y Herramientas			0			0
e7) Activos Biológicos			0			0
e8) Bienes Inmuebles			0			0
e9) Activos Intangibles			0			0
F. Inversión Pública (F=f1+f2+f3)	0	0	0	0	0	0
f1) Obra Pública en Bienes de Dominio Público			0			0
f2) Obra Pública en Bienes Propios			0			0
f3) Proyectos Productivos y Acciones de Fomento			0			0
G. Inversiones Financieras y Otras Provisiones (G=g1+g2+g3+g4+g5+g6+g7)	0	0	0	0	0	0
g1) Inversiones Para el Fomento de Actividades Productivas			0			0
g2) Acciones y Participaciones de Capital			0			0
g3) Compra de Títulos y Valores			0			0
g4) Concesión de Préstamos			0			0
g5) Inversiones en Fideicomisos, Mandatos y Otros Análogos			0			0
Fideicomiso de Desastres Naturales (Informativo)			0			0
g6) Otras Inversiones Financieras			0			0
g7) Provisiones para Contingencias y Otras Erogaciones Especiales			0			0
H. Participaciones y Aportaciones (H=h1+h2+h3)	0	0	0	0	0	0
h1) Participaciones			0			0
h2) Aportaciones			0			0
h3) Convenios			0			0
I. Deuda Pública (I=i1+i2+i3+i4+i5+i6+i7)	0	0	0	0	0	0
i1) Amortización de la Deuda Pública			0			0
i2) Intereses de la Deuda Pública			0			0
i3) Comisiones de la Deuda Pública			0			0
i4) Gastos de la Deuda Pública			0			0
i5) Costo por Coberturas			0			0
i6) Apoyos Financieros			0			0
i7) Adeudos de Ejercicio			0			0
III. Total de Egresos (III = I + H + G + F + E + D + C + B)	60,083,961	22,471,640	82,555,601	70,927,559	70,872,610	11,528,042

**GOBIERNO DEL ESTADO DE PUEBLA**  
**SECRETARÍA DE EDUCACIÓN PÚBLICA**  
 LIC. IGNACIO ALVIZAR PINARES  
 SECRETARIO EJECUTIVO DEL FIDEICOMISO

C.P. JOSÉ GERARDO NOTARIO  
 REPRESENTANTE NDA CONTADORES PÚBLICOS S.C.

**FIDEICOMISO DEL PROGRAMA DE BECAS NACIONALES PARA LA EDUCACION SUPERIOR MANUTENCION**  
**Estado Analítico del Ejercicio del Presupuesto de Egresos Detallado - LDF**  
**Clasificación Administrativa**  
**Del 1 de Enero al 30 de Septiembre de 2018 (b)**  
**(PESOS)**

Concepto (c)	Egresos					Subejercicio (e)
	Aprobado (d)	Ampliaciones/ (Reducciones)	Modificado	Devengado	Pagado	
I. Gasto No Etiquetado (I=A+B+C+D+E+F+G+H)	0	0	0	0	0	0
II. Gasto Etiquetado (II=A+B+C+D+E+F+G+H)	60,083,961	22,471,640	82,555,601	70,927,559	70,872,610	11,628,042
Comite Técnico	60,083,961	22,471,640	82,555,601	70,927,559	70,872,610	11,628,042
III. Total de Egresos (III = I + II)	60,083,961	22,471,640	82,555,601	70,927,559	70,872,610	11,628,042



**GOBIERNO DEL ESTADO DE PUEBLA**  
**SECRETARÍA DE EDUCACIÓN PÚBLICA**

LIC. IGNACIO ALVÍZAR LINARES  
 SECRETARIO EJECUTIVO DEL FIDEICOMISO

C.P.C. JOSÉ GERARDO NOTARIO  
 REPRESENTANTE NDA CONTADORES PÚBLICOS S.C

FIDEICOMISO DEL PROGRAMA DE BECAS NACIONALES PARA LA EDUCACION SUPERIOR MANUTENCION

Estado Analítico del Ejercicio del Presupuesto de Egresos Detallado - LDF

Clasificación Funcional (Finalidad y Función)

Del 1 de Enero al 30 de Septiembre de 2018 (b)

(PESOS)

Concepto (c)	Egresos					Subejercicio (e)
	Aprobado (d)	Ampliaciones/ (Reducciones)	Modificado	Devengado	Pagado	
<b>I. Gasto No Etiquetado (I=A+B+C+D)</b>	0	0	0	0	0	0
<b>A. Gobierno (A=a1+a2+a3+a4+a5+a6+a7+a8)</b>	0	0	0	0	0	0
a1) Legislación			0	0	0	0
a2) Justicia			0	0	0	0
a3) Coordinación de la Política de Gobierno			0	0	0	0
a4) Relaciones Exteriores			0	0	0	0
a5) Asuntos Financieros y Hacendarios			0	0	0	0
a6) Seguridad Nacional			0	0	0	0
a7) Asuntos de Orden Público y de Seguridad Interior			0	0	0	0
a8) Otros Servicios Generales			0	0	0	0
<b>B. Desarrollo Social (B=b1+b2+b3+b4+b5+b6+b7)</b>	0	0	0	0	0	0
b1) Protección Ambiental			0	0	0	0
b2) Vivienda y Servicios a la Comunidad			0	0	0	0
b3) Salud			0	0	0	0
b4) Recreación, Cultura y Otras Manifestaciones Sociales			0	0	0	0
b5) Educación			0	0	0	0
b6) Protección Social			0	0	0	0
b7) Otros Asuntos Sociales			0	0	0	0
<b>C. Desarrollo Económico (C=c1+c2+c3+c4+c5+c6+c7+c8+c9)</b>	0	0	0	0	0	0
c1) Asuntos Económicos, Comerciales y Laborales en General			0	0	0	0
c2) Agropecuaria, Silvicultura, Pesca y Caza			0	0	0	0
c3) Combustibles y Energía			0	0	0	0
c4) Minería, Manufacturas y Construcción			0	0	0	0
c5) Transporte			0	0	0	0
c6) Comunicaciones			0	0	0	0
c7) Turismo			0	0	0	0
c8) Ciencia, Tecnología e Innovación			0	0	0	0
c9) Otras Industrias y Otros Asuntos Económicos			0	0	0	0
<b>D. Otras No Clasificadas en Funciones Anteriores (D=d1+d2+d3+d4)</b>	0	0	0	0	0	0
d1) Transacciones de la Deuda Pública / Costo Financiero de la Deuda			0	0	0	0
d2) Transferencias, Participaciones y Aportaciones Entre Diferentes Niveles y Ordenes de Gobierno			0	0	0	0
d3) Saneamiento del Sistema Financiero			0	0	0	0
d4) Adeudos de Ejercicios Fiscales Anteriores			0	0	0	0
<b>II. Gasto Etiquetado (II=A+B+C+D)</b>	60,083,961	22,471,640	82,555,601	70,927,559	70,872,610	11,628,042
<b>A. Gobierno (A=a1+a2+a3+a4+a5+a6+a7+a8)</b>	0	0	0	0	0	0
a1) Legislación			0	0	0	0
a2) Justicia			0	0	0	0
a3) Coordinación de la Política de Gobierno			0	0	0	0
a4) Relaciones Exteriores			0	0	0	0
a5) Asuntos Financieros y Hacendarios			0	0	0	0
a6) Seguridad Nacional			0	0	0	0
a7) Asuntos de Orden Público y de Seguridad Interior			0	0	0	0
a8) Otros Servicios Generales			0	0	0	0
<b>B. Desarrollo Social (B=b1+b2+b3+b4+b5+b6+b7)</b>	60,083,961	22,471,640	82,555,601	70,927,559	70,872,610	11,628,042
b1) Protección Ambiental			0	0	0	0
b2) Vivienda y Servicios a la Comunidad			0	0	0	0
b3) Salud			0	0	0	0
b4) Recreación, Cultura y Otras Manifestaciones Sociales			0	0	0	0
b5) Educación	60,083,961	22,471,640	82,555,601	70,927,559	70,872,610	11,628,042
b6) Protección Social			0	0	0	0
b7) Otros Asuntos Sociales			0	0	0	0
<b>C. Desarrollo Económico (C=c1+c2+c3+c4+c5+c6+c7+c8+c9)</b>	0	0	0	0	0	0
c1) Asuntos Económicos, Comerciales y Laborales en General			0	0	0	0
c2) Agropecuaria, Silvicultura, Pesca y Caza			0	0	0	0
c3) Combustibles y Energía			0	0	0	0
c4) Minería, Manufacturas y Construcción			0	0	0	0
c5) Transporte			0	0	0	0
c6) Comunicaciones			0	0	0	0
c7) Turismo			0	0	0	0
c8) Ciencia, Tecnología e Innovación			0	0	0	0
c9) Otras Industrias y Otros Asuntos Económicos			0	0	0	0
<b>D. Otras No Clasificadas en Funciones Anteriores (D=d1+d2+d3+d4)</b>	0	0	0	0	0	0

**FIDEICOMISO DEL PROGRAMA DE BECAS NACIONALES PARA LA EDUCACION SUPERIOR MANUTENCION**  
**Estado Analítico del Ejercicio del Presupuesto de Egresos Detallado - LDF**  
**Clasificación Funcional (Finalidad y Función)**  
**Del 1 de Enero al 30 de Septiembre de 2018 (b)**  
**(PESOS)**

Concepto (c)	Egresos					Subejercicio (e)
	Aprobado (d)	Ampliaciones/ (Reducciones)	Modificado	Devengado	Pagado	
d1) Transacciones de la Deuda Publica / Costo Financiero de la Deuda			0			0
d2) Transferencias, Participaciones y Aportaciones Entre Diferentes Niveles y Ordenes de Gobierno			0			0
d3) Saneamiento del Sistema Financiero			0			0
d4) Adeudos de Ejercicios Fiscales Anteriores			0			0
<b>III. Total de Egresos (III = I +</b>	<b>60,083,961</b>	<b>22,471,640</b>	<b>82,555,601</b>	<b>70,927,559</b>	<b>70,872,610</b>	<b>11,628,042</b>



**GOBIERNO DEL ESTADO DE PUEBLA**  
**SECRETARÍA DE EDUCACIÓN PÚBLICA**

LIC. IGNACIO MUVIZAR LINARES  
 SECRETARIO EJECUTIVO DEL FIDEICOMISO



C.P.C. JOSÉ GERARDO NOTARIO  
 REPRESENTANTE NDA CONTADORES PÚBLICOS S.C

**FIDEICOMISO DEL PROGRAMA DE BECAS NACIONALES PARA LA EDUCACION SUPERIOR MANUTENCION**  
**Estado Analítico del Ejercicio del Presupuesto de Egresos Detallado - LDF**  
**Clasificación de Servicios Personales por Categoría**  
**Del 1 de Enero al 30 de Septiembre de 2018 (b)**  
**(PESOS)**

Concepto (c)	Egresos					Subejercicio (e)
	Aprobado (d)	Ampliaciones/ (Reducciones)	Modificado	Devengado	Pagado	
<b>I. Gasto No Etiquetado (I=A+B+C+D+E+F)</b>	0	0	0	0	0	0
A. Personal Administrativo y de Servicio Público			0			0
B. Magisterio			0			0
C. Servicios de Salud (C=c1+c2)	0	0	0	0	0	0
c1) Personal Administrativo			0			0
c2) Personal Médico, Paramédico y afin			0			0
D. Seguridad Pública			0			0
E. Gastos asociados a la implementación de nuevas leyes federales o reformas a las mismas (E = e1 + e2)	0	0	0	0	0	0
e1) Nombre del Programa o Ley 1			0			0
e2) Nombre del Programa o Ley 2			0			0
F. Sentencias laborales definitivas			0			0
<b>II. Gasto Etiquetado (II=A+B+C+D+E+F)</b>	0	0	0	0	0	0
A. Personal Administrativo y de Servicio Público			0			0
B. Magisterio			0			0
C. Servicios de Salud (C=c1+c2)	0	0	0	0	0	0
c1) Personal Administrativo			0			0
c2) Personal Médico, Paramédico y afin			0			0
D. Seguridad Pública			0			0
E. Gastos asociados a la implementación de nuevas leyes federales o reformas a las mismas (E = e1 + e2)	0	0	0	0	0	0
e1) Nombre del Programa o Ley 1			0			0
e2) Nombre del Programa o Ley 2			0			0
F. Sentencias laborales definitivas			0			0
<b>III. Total del Gasto en Servicios Personales (III = I + II)</b>	0	0	0	0	0	0



**GOBIERNO DEL ESTADO DE PUEBLA**  
**SECRETARÍA DE EDUCACIÓN PÚBLICA**  
 LIC. IGNACIO ALVIZAR LINARES  
 SECRETARIO EJECUTIVO DEL FIDEICOMISO

C.P.C. JOSE GERARDO NOTARIO  
 REPRESENTANTE NDA CONTADORES PÚBLICOS S.C