



**GOBIERNO DEL ESTADO DE PUEBLA**  
**AVANCE DE INDICADORES PARA RESULTADOS**  
**SECRETARIA DE EDUCACION**  
**PERIODO: ENERO - MARZO DE 2020**

PP	Indicadores para resultados					Metas				Presupuesto (Miles de Pesos)					
	Programa Presupuestario / Indicador	Nivel	Tipo	Dimensión a Medir	Unidad de Medida	Aprobada	Modificada	Alcanzada	Porcentaje de Cumplimiento		Aprobado	Modificado	Devengado	Porcentaje de Ejercicio	
									Alc. / Aprob.	Alc. / Modif.				Dev / Aprob.	Dev / Modif.
ED04	<b>EDUCACION BASICA</b>										5,028,742.3	5,196,571.4	3,768,029.2	75.33%	72.89%
	11	EFICIENCIA TERMINAL EN EDUCACION BASICA	FIN	ESTRATEGICO	EFICACIA	PORCENTAJE	82.06	82.06							
	11	COBERTURA EN EDUCACION BASICA	PROPÓSITO	ESTRATEGICO	EFICIENCIA	PORCENTAJE	97.98	97.98							
	11	TASA NETA DE ESCOLARIDAD DEL NIVEL PREESCOLAR EN LA ENTIDAD FEDERATIVA	COMPONENTE	ESTRATEGICO	EFICIENCIA	TASA	81.56	81.56							
	11	EFICIENCIA TERMINAL EN EDUCACION PRIMARIA	COMPONENTE	ESTRATEGICO	EFICIENCIA	PORCENTAJE	98.50	98.50							
	11	EFICIENCIA TERMINAL DE EDUCACION SECUNDARIA	COMPONENTE	ESTRATEGICO	EFICIENCIA	PORCENTAJE	87.79	87.79							
	11	PORCENTAJE DE ESCOLARIZACION DEL NIVEL DE SECUNDARIA EN LA ENTIDAD FEDERATIVA OTORGADA	COMPONENTE	ESTRATEGICO	EFICIENCIA	PORCENTAJE	84.05	84.05							
	11	PORCENTAJE DE COBERTURA DEL ALUMNADO CON NECESIDADES EDUCATIVAS ESPECIALES EN LOS CENTROS DE ATENCION MULTIPLE (CAM) Y UNIDADES DE SERVICIOS DE APOYO A LA EDUCACION REGULAR (USAER) OTORGADA	COMPONENTE	ESTRATEGICO	EFICIENCIA	TASA	71.89	71.89							
ED05	<b>EDUCACION MEDIA SUPERIOR</b>										11,450.8	12,807.6	9,140.6	79.83%	71.37%
	11	EFICIENCIA TERMINAL EN EDUCACION MEDIA SUPERIOR	FIN	ESTRATEGICO	EFICACIA	ALUMNO	72.99	72.99							
	11	PORCENTAJE DE COBERTURA EN EDUCACION MEDIA SUPERIOR	PROPÓSITO	ESTRATEGICO	EFICIENCIA	PORCENTAJE	88.88	88.88							
	11	PORCENTAJE DE ABANDONO ESCOLAR AMINORADO EN EDUCACION MEDIA SUPERIOR	COMPONENTE	ESTRATEGICO	EFICACIA	PORCENTAJE	8.57	8.57							
ED06	<b>EDUCACION SUPERIOR</b>										1,554,024.6	1,688,353.5	1,207,290.5	77.64%	71.51%
	11	ABSORCION EN EDUCACION SUPERIOR	FIN	ESTRATEGICO	EFICACIA	PORCENTAJE	100.00	100.00							
	11	COBERTURA EN EDUCACION SUPERIOR	PROPÓSITO	ESTRATEGICO	EFICACIA	PORCENTAJE	41.53	41.53							
ED03	<b>PROMOCION, ORGANIZACION Y DESARROLLO DEL DEPORTE</b>										38,774.7	37,268.8	7,421.2	19.14%	19.91%
	11	PORCENTAJE DE MUNICIPIOS CON PROGRAMAS DE ACTIVIDAD FISICA Y DEPORTE IMPLEMENTADOS	FIN	ESTRATEGICO	EFICACIA	PORCENTAJE	25.81	25.81							
	11	DEPORTISTAS EN LA OLIMPIADA Y PARALIMPIADA NACIONAL	PROPÓSITO	ESTRATEGICO	EFICIENCIA	PERSONA	4,200.00	4,200.00							
ED02	<b>EJECUCION DE POLITICAS Y ACCIONES PARA EL DESARROLLO INTEGRAL DE LA JUVENTUD</b>										21,882.3	21,489.8	514.6	2.41%	2.39%
	11	PORCENTAJE DE MUNICIPIOS CON INSTANCIAS DE PROMOCION JUVENIL IMPLEMENTADOS	FIN	ESTRATEGICO	EFICACIA	PORCENTAJE	41.47	41.47							
	11	PORCENTAJE DE PARTICIPACION JUVENIL EN ALTERNATIVAS EDUCATIVAS DE EMPLEO Y EMPRENDIMIENTO CULTURALES Y DE SALUD	PROPÓSITO	ESTRATEGICO	EFICIENCIA	PORCENTAJE	0.83	0.83							

  
**C. Melitón Lozano Pérez**  
 Secretario de Educación del Estado de Puebla

  
**C. Carlos Abdalá Cárcamo**  
 Director General de Programación y Presupuesto


  
**C. Xóchitl Molina Cruz**  
 Enlace Directivo

**GOBIERNO DEL ESTADO DE PUEBLA**  
**AVANCE DE INDICADORES PARA RESULTADOS**  
**SECRETARIA DE EDUCACION**  
**PERIODO: ENERO - MARZO DE 2020**

PP	Indicadores para resultados					Metas					Presupuesto (Miles de Pesos)				
	Programa Presupuestario / Indicador	Nivel	Tipo	Dimensión a Medir	Unidad de Medida	Aprobada	Modificada	Alcanzada	Porcentaje de Cumplimiento		Aprobado	Modificado	Devengado	Porcentaje de Ejercicio	
									Alc. / Aprob.	Alc. / Modif.				Dev / Aprob.	Dev / Modif.
FD12	<b>EDUCACION Y CULTURA INDIGENA</b>										345,320.1	345,386.2	273,863.8	79.31%	79.29%
	1)	COBERTURA EN EDUCACION BASICA	FIN	ESTRATEGICO	EFICACIA	PORCENTAJE	97.98	97.98							
	1)	PORCENTAJE DE COBERTURA EN EDUCACION INDIGENA BASICA	PROPOSITO	ESTRATEGICO	EFICACIA	PORCENTAJE	31.71	31.71							
	1)	PORCENTAJE DE ESCUELAS DE EDUCACION INDIGENA ATENDIDAS CON SERVICIOS DE CALIDAD	COMPONENTE	ESTRATEGICO	EFICACIA	PORCENTAJE	100.00	100.00							
LD01	<b>RESOLUCIONES JUDICIALES Y PAGO DE LIQUIDACIONES</b>										0.0	4,920.1	4,067.2	0%	82.67%
	1)	RANKING DEL SUBINDICE DE GOBIERNOS EFICIENTES Y EFICACES DEL INDICE DE COMPETITIVIDAD ESTATAL	FIN	ESTRATEGICO	EFICACIA	POSICION		11.00							
	1)	PORCENTAJE DE TRABAJADORES DEL GOBIERNO DEL ESTADO QUE RECIBEN EL PAGO DE SU LIQUIDACION RESPECTO DE LOS TRABAJADORES DEL GOBIERNO DEL ESTADO QUE TUVIERON RESOLUCIONES A FAVOR	PROPOSITO	ESTRATEGICO	EFICACIA	PORCENTAJE		100.00							
M008	<b>APOYO ADMINISTRATIVO DEL SECTOR EDUCATIVO</b>										1,399,979.8	2,018,004.1	888,736.0	49.2%	34.13%
	1)	PORCENTAJE DE MUNICIPIOS CON SERVICIOS ADMINISTRATIVOS EFICIENTES ATENDIDOS	FIN	ESTRATEGICO	EFICACIA	PORCENTAJE	100.00	100.00							
	1)	PORCENTAJE DE UNIDADES RESPONSABLES CON SERVICIOS ADMINISTRATIVOS EFICIENTES OFERTADOS	PROPOSITO	ESTRATEGICO	EFICACIA	PORCENTAJE	100.00	100.00							
RD6A	<b>PROGRAMA DE FORTALECIMIENTO A LA EXCELENCIA EDUCATIVA</b>										4,699.3	4,699.3	0.0	0%	0%
	1)	PORCENTAJE DE ESTUDIANTES INSCRITOS EN PROGRAMAS ACREDITADOS	FIN	ESTRATEGICO	EFICACIA	ALUMNO	6.52	6.52							
	1)	PORCENTAJE DE PROGRAMAS EDUCATIVOS ACREDITADOS	PROPOSITO	ESTRATEGICO	EFICACIA	PROGRAMA	45.35	45.35							

**Indicador:**

1) INDICADOR QUE POR SU FRECUENCIA DE MEDICION NO TIENE AVANCE A REGISTRAR EN EL PERIODO REPORTADO

  
**C. Melitón Lozano Pérez**  
 Secretario de Educación del Estado de Puebla

  
**C. Carlos Abdalá Garcamo**  
 Director General de Programación y Presupuesto

  
**C. Xóchitl Molina Cruz**  
 Enlace Directivo