



Secretaría
de Educación

Gobierno de Puebla



#PROintegridad

DIRECCIÓN DE INTEGRACIÓN Y SEGUIMIENTO PRESUPUESTAL

OFICIO: SEP-4.3.2-DISP/412/2020

ASUNTO: SIMIDE

"Cuatro veces Heroica Puebla de Zaragoza", a 10 de agosto de 2020

"2020, año de Leona Vicario, Benemérita Madre de la Patria"

C. RAFAEL AGUSTÍN HUERTA SÁNCHEZ
DIRECTOR DE PROGRAMACIÓN, SEGUIMIENTO Y ANÁLISIS DEL GASTO
DE LA SECRETARÍA DE PLANEACIÓN Y FINANZAS

PRESENTE

Con fundamento en lo dispuesto por los artículos 5 fracciones VI, VI.3, VI.3.2; 18 y 57 del Reglamento Interior vigente de la Secretaría de Educación, por medio del presente y en apego al calendario específico de actividades del "Proceso de Monitoreo y Seguimiento de Indicadores de Desempeño del Ejercicio Fiscal 2020"; anexo el formato de "AVANCE DE INDICADORES PARA RESULTADOS" correspondiente al segundo trimestre 2020 debidamente firmado y validado para el trámite que corresponda.

Sin otro particular, aprovecho la ocasión para enviarle un cordial saludo.

ATENTAMENTE

"SUFRAGIO EFECTIVO, NO REELECCIÓN"

C. MARCELINA SANCHEZ MUÑOZ
DIRECTORA DE INTEGRACIÓN Y SEGUIMIENTO PRESUPUESTAL

C.c.p. C. María Cecilia Sánchez Bringas.- Titulér de la Unidad de Administración y Finanzas de la SE.- Para su conocimiento - Presente.
C.c.p. C. José Guillermo Covarrubias Durán.- Director General de Programación y Presupuesto de la SE.- Para su conocimiento - Presente.
C.c.p. Archivo.
Folio: SIF
MSM/ARS

Recibí 11/08/2020
a-20 H. H. H.
Enriace G.
DPJAH.

DENUNCIAS E INCONFORMIDADES

800 466 37 86


PROINTEGRIDAD

prointegridad.puebla.gob.mx

Av. Recta a Cholula 4543 colonia Belisario Domínguez
Puebla, Pue. C.P.72180 Tel. (222) 2 73 59 30
programacion@seppue.gob.mx | www.sep.puebla.gob.mx

GOBIERNO DEL ESTADO DE PUEBLA
AVANCE DE INDICADORES PARA RESULTADOS
 SECRETARIA DE EDUCACION
 PERIODO: ENERO - JUNIO DE 2020

| PP | Indicadores para resultados | | | | | Metas | | | | Presupuesto (Miles de Pesos) | | | | | |
|------|--|---|------------|-------------------|------------------|------------|------------|-----------|----------------------------|------------------------------|-------------|-------------|-------------|-------------------------|--------------|
| | Programa Presupuestario / Indicador | Nivel | Tipo | Dimensión a Medir | Unidad de Medida | Aprobada | Modificada | Alcanzada | Porcentaje de Cumplimiento | | Aprobado | Modificado | Devengado | Porcentaje de Ejercicio | |
| | | | | | | | | | Alc. / Aprob. | Alc. / Modif. | | | | Dev / Aprob. | Dev / Modif. |
| 6004 | EDUCACION BASICA | | | | | | | | | | 5,756,895.0 | 9,388,713.8 | 7,945,375.8 | 81.42% | 84.83% |
| | 1) | EFICIENCIA TERMINAL EN EDUCACION BASICA. | FIN | ESTRATEGICO | EFICACIA | PORCENTAJE | 82.06 | 82.06 | | | | | | | |
| | 1) | COBERTURA EN EDUCACION BASICA. | PROPOSITO | ESTRATEGICO | EFICIENCIA | PORCENTAJE | 97.98 | 97.98 | | | | | | | |
| | 1) | TASA NETA DE ESCOLARIDAD DEL NIVEL PREESCOLAR EN LA ENTIDAD FEDERATIVA. | COMPONENTE | ESTRATEGICO | EFICIENCIA | TASA | 81.56 | 81.56 | | | | | | | |
| | 1) | EFICIENCIA TERMINAL EN EDUCACION PRIMARIA. | COMPONENTE | ESTRATEGICO | EFICIENCIA | PORCENTAJE | 98.50 | 98.50 | | | | | | | |
| | 1) | EFICIENCIA TERMINAL DE EDUCACION SECUNDARIA. | COMPONENTE | ESTRATEGICO | EFICIENCIA | PORCENTAJE | 87.79 | 87.79 | | | | | | | |
| | 1) | PORCENTAJE DE ESCOLARIZACION DEL NIVEL DE SECUNDARIA EN LA ENTIDAD FEDERATIVA OTORGADA. | COMPONENTE | ESTRATEGICO | EFICIENCIA | PORCENTAJE | 84.05 | 84.05 | | | | | | | |
| | 1) | PORCENTAJE DE COBERTURA DEL ALUMNADO CON NECESIDADES EDUCATIVAS ESPECIALES EN LOS CENTROS DE ATENCION MULTIPLE (CAM) Y UNIDADES DE SERVICIOS DE APOYO A LA EDUCACION REGULAR (USAR) OTORGADA. | COMPONENTE | ESTRATEGICO | EFICIENCIA | TASA | 71.89 | 71.89 | | | | | | | |
| | 1) | PORCENTAJE DE ESCUELAS PUBLICAS DE EDUCACION BASICA BENEFICIARIAS CON EL PROGRAMA NACIONAL DE INGLES (PRONI). | COMPONENTE | ESTRATEGICO | CALIDAD | PORCENTAJE | | 8.67 | | | | | | | |
| 6005 | EDUCACION MEDIA SUPERIOR | | | | | | | | | | 46,167.3 | 33,051.9 | 32,229.8 | 69.81% | 97.51% |
| | 1) | EFICIENCIA TERMINAL EN EDUCACION MEDIA SUPERIOR. | FIN | ESTRATEGICO | EFICACIA | ALUMNO | 72.99 | 72.99 | | | | | | | |
| | 1) | PORCENTAJE DE COBERTURA EN EDUCACION MEDIA SUPERIOR. | PROPOSITO | ESTRATEGICO | EFICIENCIA | PORCENTAJE | 86.88 | 86.88 | | | | | | | |
| | 1) | PORCENTAJE DE ABANDONO ESCOLAR AMHORADO EN EDUCACION MEDIA SUPERIOR. | COMPONENTE | ESTRATEGICO | EFICACIA | PORCENTAJE | 8.57 | 8.57 | | | | | | | |
| 6006 | EDUCACION SUPERIOR | | | | | | | | | | 3,490,850.4 | 3,283,467.0 | 2,345,301.0 | 67.18% | 71.43% |
| | 1) | ABSORCION EN EDUCACION SUPERIOR. | FIN | ESTRATEGICO | EFICACIA | PORCENTAJE | 100.00 | 100.00 | | | | | | | |
| | 1) | COBERTURA EN EDUCACION SUPERIOR. | PROPOSITO | ESTRATEGICO | EFICACIA | PORCENTAJE | 41.33 | 41.33 | | | | | | | |
| 6033 | PROMOCION, ORGANIZACION Y DESARROLLO DEL DEPORTE | | | | | | | | | | 60,316.2 | 41,111.0 | 32,073.4 | 53.18% | 78.02% |
| | 1) | PORCENTAJE DE MUNICIPIOS CON PROGRAMAS DE ACTIVIDAD FISICA Y DEPORTE IMPLEMENTADOS. | FIN | ESTRATEGICO | EFICACIA | PORCENTAJE | 25.81 | 25.81 | | | | | | | |
| | 1) | DEPORTISTAS EN LA OLIMPIADA Y PARALIMPIADA NACIONAL. | PROPOSITO | ESTRATEGICO | EFICIENCIA | PERSONA | 4,200.00 | 4,200.00 | | | | | | | |
| 6062 | EJECUCION DE POLITICAS Y ACCIONES PARA EL DESARROLLO INTEGRAL DE LA JUVENTUD | | | | | | | | | | 22,714.5 | 2,419.8 | 1,778.5 | 7.83% | 73.9% |
| | 1) | PORCENTAJE DE MUNICIPIOS CON INSTANCIAS DE PROMOCION JUVENIL IMPLEMENTADOS. | FIN | ESTRATEGICO | EFICACIA | PORCENTAJE | 41.47 | 41.47 | | | | | | | |
| | 1) | PORCENTAJE DE PARTICIPACION JUVENIL EN ALTERNATIVAS EDUCATIVAS, DE EMPLEO Y EMPRENDEDIMIENTO, CULTURALES Y DE SALUD. | PROPOSITO | ESTRATEGICO | EFICIENCIA | PORCENTAJE | 0.83 | 0.83 | | | | | | | |


 C. Melitón Lozano Pérez
 Secretario de Educación del Estado de Puebla



 C. Carlos Abdalá Cárcamo
 Director General de Programación y Presupuesto



 C. Xóchitl Molina Cruz
 Enlace Directivo

GOBIERNO DEL ESTADO DE PUEBLA
AVANCE DE INDICADORES PARA RESULTADOS
 SECRETARIA DE EDUCACION
 PERIODO: ENERO - JUNIO DE 2020

| PP | Indicadores para resultados | Nivel | Tipo | Dimensión a Medir | Unidad de Medida | Metas | | | Presupuesto (Miles de Pesos) | | | | | | |
|--|--|------------|-------------|-------------------|------------------|----------|------------|-----------|------------------------------|---------------|-------------|-------------|-----------|-------------------------|--------------|
| | | | | | | Aprobada | Modificada | Alcanzada | Porcentaje de Cumplimiento | | Aprobado | Modificado | Devengado | Porcentaje de Ejercicio | |
| | | | | | | | | | Alc. / Aprob. | Alc. / Modif. | | | | Dev / Aprob. | Dev / Modif. |
| | | | | | | | | | | 885,545.4 | 896,521.4 | 620,789.5 | 88.25% | 89.12% | |
| F012 | EDUCACION Y CULTURA INDIGENA | | | | | | | | | | | | | | |
| | 1) COBERTURA EN EDUCACION BASICA | FIN | ESTRATEGICO | EFICACIA | PORCENTAJE | 97.98 | 97.98 | | | | | | | | |
| | 1) PORCENTAJE DE COBERTURA EN EDUCACION INDIGENA BASICA | PROPOSITO | ESTRATEGICO | EFICACIA | PORCENTAJE | 31.71 | 31.71 | | | | | | | | |
| | 1) PORCENTAJE DE ESCUELAS DE EDUCACION INDIGENA ATENDIDAS CON SERVICIOS DE CALIDAD | COMPONENTE | ESTRATEGICO | EFICACIA | PORCENTAJE | 100.00 | 100.00 | | | | | | | | |
| L001 | RESOLUCIONES JUDICIALES Y PAGO DE LIQUIDACIONES | | | | | | | | | 0.0 | 11,133.9 | 10,281.1 | 0% | 92.34% | |
| | 1) RANKING DEL SUBINDICE DE GOBIERNOS EFICIENTES Y EFICACES DEL INDICE DE COMPETITIVIDAD ESTATAL | FIN | ESTRATEGICO | EFICACIA | POSICION | 11.00 | 11.00 | | | | | | | | |
| | 1) PORCENTAJE DE TRABAJADORES DEL GOBIERNO DEL ESTADO QUE RECIBEN EL PAGO DE SU LIQUIDACION, RESPECTO DE LOS TRABAJADORES DEL GOBIERNO DEL ESTADO QUE TUVIERON RESOLUCIONES A FAVOR | PROPOSITO | ESTRATEGICO | EFICACIA | PORCENTAJE | 100.00 | 100.00 | | | | | | | | |
| M008 | APOYO ADMINISTRATIVO DEL SECTOR EDUCATIVO | | | | | | | | | 2,899,192.1 | 3,001,578.7 | 1,993,069.3 | 58.4% | 58.41% | |
| | 1) PORCENTAJE DE MUNICIPIOS CON SERVICIOS ADMINISTRATIVOS EFICIENTES ATENDIDOS | FIN | ESTRATEGICO | EFICACIA | PORCENTAJE | 100.00 | 100.00 | | | | | | | | |
| | 1) PORCENTAJE DE UNIDADES RESPONSABLES CON SERVICIOS ADMINISTRATIVOS EFICIENTES OFERTADOS | PROPOSITO | ESTRATEGICO | EFICACIA | PORCENTAJE | 100.00 | 100.00 | | | | | | | | |
| 331 | PROGRAMA PARA EL DESARROLLO PROFESIONAL DOCENTE | | | | | | | | | 0.0 | 8,385.9 | 0.0 | 0% | 0% | |
| | PORCENTAJE DE AGENTES EDUCATIVOS DE EDUCACION BASICA PUBLICA FORMADOS EN EL SERVICIO DE APOYO TECNICO PEDAGOGICO, ASESORIA A LA ESCUELA Y FORMACION CONTINUA | FIN | ESTRATEGICO | EFICACIA | PORCENTAJE | | 100.00 | | | | | | | | |
| | PORCENTAJE DE ASESORES DE CENTROS DE ASISTENCIA TECNICA A LA ESCUELA ROLIANA CAPACITADOS EN PROCESOS DE FORMACION CONTINUA Y DESARROLLO PROFESIONAL PARA ORIENTAR A LOS AGENTES EDUCATIVOS | PROPOSITO | ESTRATEGICO | EFICACIA | PORCENTAJE | | 50.00 | | | | | | | | |
| S018 | PROGRAMA ESCUELAS DE TIEMPO COMPLETO | | | | | | | | | 0.0 | 177,782.6 | 177,782.6 | 0% | 100% | |
| PP NO CERRADO EN TODAS SUS ETAPAS PROGRAMATICAS | | | | | | | | | | | | | | | |
| S094 | PROGRAMA DE FORTALECIMIENTO A LA EXCELENCIA EDUCATIVA | | | | | | | | | 6,398.5 | 9,398.5 | 0.0 | 0% | 0% | |
| | 1) PORCENTAJE DE ESTUDIANTES INSCRITOS EN PROGRAMAS ACREDITADOS | FIN | ESTRATEGICO | EFICACIA | ALUMNO | 6.52 | 6.52 | | | | | | | | |
| | 1) PORCENTAJE DE PROGRAMAS EDUCATIVOS ACREDITADOS | PROPOSITO | ESTRATEGICO | EFICACIA | PROGRAMA | 45.35 | 45.35 | | | | | | | | |


 C. Melitón Lozano Pérez
 Secretario de Educación del Estado de Puebla


 C. Carlos Abdalá Cárcamo
 Director General de Programación y Presupuesto


 C. Xóchitl Molina Cruz
 Enlace Directivo

GOBIERNO DEL ESTADO DE PUEBLA
AVANCE DE INDICADORES PARA RESULTADOS
 SECRETARIA DE EDUCACION
 PERIODO: ENERO - JUNIO DE 2020

| Indicadores para resultados | | | | | | Metas | | | | Presupuesto (Miles de Pesos) | | | | | |
|-----------------------------|-------------------------------------|-------|------|-------------------|------------------|----------|------------|-----------|----------------------------|------------------------------|----------|------------|-----------|-------------------------|--------------|
| PP | Programa Presupuestario / Indicador | Nivel | Tipo | Dimensión a Medir | Unidad de Medida | Aprobada | Modificada | Alcanzada | Porcentaje de Cumplimiento | | Aprobado | Modificado | Devengado | Porcentaje de Ejercicio | |
| | | | | | | | | | Alc. / Aprob. | Alc. / Modif. | | | | Dev / Aprob. | Dev / Modif. |


Programa Presupuestario:


33) PROGRAMA PRESUPUESTARIO CON INFORMACION PROGRAMATICA EN PROCESO DE REGISTRO.

Indicador:

1) INDICADOR QUE POR SU FRECUENCIA DE MEDICION NO TIENE AVANCE A REGISTRAR EN EL PERIODO REPORTADO.


 C. Melitón Lozano Pérez
 Secretario de Educación del Estado de Puebla


 C. Carlos Abdala Cárcamo
 Director General de Programación y Presupuesto


 C. Xóchitl Molina Cruz
 Enlace Directivo