



Secretaría de la
Función Pública
Gobierno de Puebla

RAMO 08 EDUCACIÓN

SECRETARÍA DE EDUCACIÓN

Informe de Evaluación de la Gestión a los
Programas Presupuestarios del Ejercicio Fiscal 2021
Corte al Tercer Trimestre 2021

noviembre 2021


Nivel de cumplimiento de la Dependencia o Entidad

Con fundamento en lo establecido por los artículos 83 de la Constitución Política del Estado Libre y Soberano de Puebla; 1, 54, 63 segundo párrafo, 128, 134, 138, 140 fracción IV, V y 142 de la Ley de Presupuesto y Gasto Público Responsable del Estado de Puebla; 1, 3, 13, 31 fracción IV, 35 fracciones II y XXXVII de la Ley Orgánica de la Administración Pública del Estado de Puebla; 1, 12 fracciones I, VIII y XXV, 14 fracciones XIII y XIV, 28 fracciones XIII, XIV y XVI, 30 fracciones I, III, IV, IX y XIII del Reglamento Interior de la Secretaría de la Función Pública; así como los numerales 3, cuarto párrafo, 8 y 18 del Programa Anual de Evaluación para el Ejercicio Fiscal 2021 del Gobierno del Estado de Puebla y el Acuerdo de la Secretaría de la Función Pública del Gobierno del Estado, por el que establece los Lineamientos para el Seguimiento y Evaluación de la Gestión a los Programas Presupuestarios de las Dependencias y Entidades de la Administración Pública Estatal; se realizó la Evaluación de la Gestión a los Programas Presupuestarios del Tercer Trimestre del Ejercicio Fiscal 2021 de las Dependencias y Entidades de la Administración Pública Estatal, con el objetivo de determinar el logro de las metas respecto de los resultados esperados para los indicadores de nivel componente y actividades, para lo cual se consideró la información capturada en el Sistema Estatal de Evaluación, así como la evidencia remitida por:


012 SECRETARÍA DE EDUCACIÓN

Con base en los parámetros establecidos en los lineamientos Décimo Primero al Décimo Séptimo del Acuerdo de la Secretaría de la Función Pública del Gobierno del Estado, por el que establece los Lineamientos para el Seguimiento y Evaluación de la Gestión a los Programas Presupuestarios de las Dependencias y Entidades de la Administración Pública Estatal, se determinó el siguiente nivel de cumplimiento global:

100.00%
Aceptable

Elaboró:


María Esther Campos Platas
Enlace de la Dirección de Evaluación

Revisó:


Paola Carrasco Hernández
Directora de Evaluación

Calificación por Programa Presupuestario

	Total	Evaluados al 3er. Trimestre
Programas Presupuestarios:	4	1
Indicadores:	18	1
Actividades:	94	53

0.0% a 89.99% Crítico



90.0% a 94.99% En riesgo



95.0% a 115.00% Aceptable



115.01% o más Excedido



NNC= No contribuye a la calificación



Programa Presupuestario
(PP)

Total:
Evaluados al 3er.
Trimestre:
Aceptable:
En Riesgo:
Crítico
Excedido:
Porcentaje de
cumplimiento:
Porcentaje de
Cumplimiento del PP:

E019	EDUCACIÓN BÁSICA		
	Componentes	Actividades	Evidencia
	30.00%	50.00%	20.00%
	9	68	20.00%
	0	38	
	0	36	
	0	0	
	0	2	
	0	0	
		48.49%	20.00%
	*NCC		

F001	EDUCACIÓN Y CULTURA INDÍGENA		
	Componentes	Actividades	Evidencia
	30.00%	50.00%	20.00%
	3	7	20.00%
	1	6	
	1	6	
	0	0	
	0	0	
	0	0	
	30.00%	50.00%	20.00%
	100.00%		

E020	EDUCACIÓN MEDIA SUPERIOR		
	Componentes	Actividades	Evidencia
	30.00%	50.00%	20.00%
	3	6	20.00%
	0	2	
	0	2	
	0	0	
	0	0	
	0	0	
		51.79%	20.00%
	*NCC		

E021	EDUCACIÓN SUPERIOR		
	Componentes	Actividades	Evidencia
	30.00%	50.00%	20.00%
	3	13	20.00%
	0	7	
	0	6	
	0	0	
	0	1	
	0	0	
		42.86%	20.00%
	*NCC		

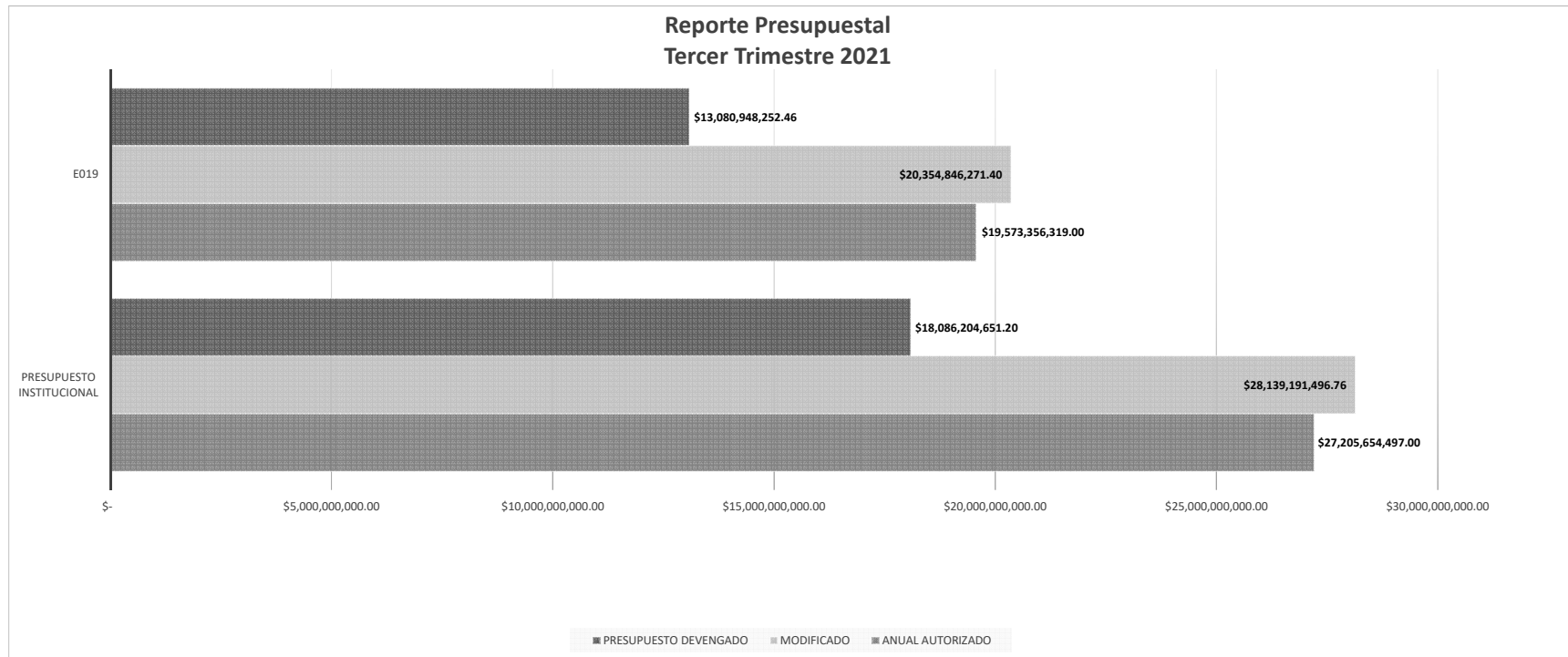
Comportamiento de indicadores de nivel componente y actividades

Durante el Tercer Trimestre, se evaluaron 1 indicador de nivel componente y 53 actividades.

Nivel de Cumplimiento		Semáforo	Indicadores Evaluados		Actividades Evaluadas	
			Cantidad	Porcentaje	Cantidad	Porcentaje
Aceptable (95.00% a 115.00%)		1	100.00%	46	86.79%	
En riesgo (90.00% a 94.99%)		0	0.00%	0	0.00%	
Crítico (0% a 89.99%)		0	0.00%	3	5.66%	
Excedido / Penalizado (+ de 115.00%) (89.99%)		0	0.00%	4	7.55%	
TOTAL		1		53		

Presupuesto Devengado

No.	PROGRAMA PRESUPUESTARIO	ANUAL AUTORIZADO	AMPLIACIONES	REDUCCIONES	MODIFICADO	PRESUPUESTO DEVENGADO
		\$ 27,205,654,497.00	\$ 8,013,442,336.01	\$ 7,079,905,336.25	\$ 28,139,191,496.76	\$ 18,086,204,651.20
1	E019	\$ 19,573,356,319.00	\$ 5,817,784,807.97	\$ 5,036,294,855.57	\$ 20,354,846,271.40	\$ 13,080,948,252.46
2	F001	\$ 1,533,516,704.00	\$ 489,488,909.27	\$ 384,513,442.19	\$ 1,638,492,171.08	\$ 1,004,464,922.75
3	E020	\$ 11,698,853.00	\$ 63,740,530.08	\$ 15,914,172.27	\$ 59,525,210.81	\$ 32,949,396.61
4	E021	\$ 6,087,082,621.00	\$ 1,642,428,088.69	\$ 1,643,182,866.22	\$ 6,086,327,843.47	\$ 3,967,842,079.38



Porcentaje de cumplimiento programático y presupuestal

Para cada Programa Presupuestario se identifica el siguiente porcentaje de cumplimiento en relación al porcentaje reportado del ejercicio presupuestal.

Programa Presupuestario	Porcentaje de cumplimiento de las metas	Porcentaje de presupuesto devengado
E019 EDUCACIÓN BÁSICA	*NCC	64.26%
F001 EDUCACIÓN Y CULTURA INDÍGENA	100.00%	61.30%
E020 EDUCACIÓN MEDIA SUPERIOR	*NCC	55.35%
E021 EDUCACIÓN SUPERIOR	*NCC	65.19%

Transversalidad (Población atendida en el trimestre)

a) Beneficiarios atendidos en los Programas Presupuestarios, por género



2,969,032



2,987,770

b) Beneficiarios atendidos en los Programas Presupuestarios, por grupo etario

0 - 18
19 - 30
31 - 40
41 - 50
Más de 50
No específico ✓

c) Beneficiarios del Programa Presupuestario de pueblos y comunidades indígenas.

Sí ✓
No

Observaciones y recomendaciones

Observaciones	Recomendaciones
3 actividades presentan nivel de cumplimiento inferior a 90.00%.	Realizar el análisis de las causas por las que no fue posible dar cumplimiento a la meta para identificar qué acciones internas es necesario implementar, a fin de que los resultados permitan mejorar el diseño y operación del Programa Presupuestario para el siguiente periodo a evaluar.
4 actividades presentan nivel de cumplimiento mayor a 115.00%. De conformidad con el lineamiento Décimo Segundo de los Lineamientos para el Seguimiento y Evaluación de la Gestión a los Programas Presupuestarios de las Dependencias y Entidades de la Administración Pública Estatal, se realizó una excepción al criterio de penalización, considerando la justificación señalada por la Unidad Responsable.	Analizar el comportamiento de las metas para identificar si el resultado excedido se debe a fallos de planeación que se puedan corregir o a condiciones externas ajenas al programa. De considerarlo necesario, implementar las acciones internas necesarias, a fin de que los resultados permitan mejorar el diseño y operación del Programa Presupuestario para el siguiente periodo a evaluar.

Cumplimiento de los Indicadores de nivel componente

E019

S/Calif

0.0% a 89.99% Crítico ■ 90.0% a 94.99% En riesgo ■ 95.0% a 115.00% Aceptable ■ 115.01% o más Excedido ■ SPP = Sin programación al periodo

No. UR	UNIDAD RESPONSABLE	COMPONENTE	INDICADOR	UNIDAD DE MEDIDA	COMPORTAMIENTO	No. Variable	Descripción Variable	PROGRAMADO					Meta Programada		REALIZADO					Meta Realizada		CUMPLIMIENTO (%)	NIVEL DE CUMPLIMIENTO (%)		
								TRIMESTRE 1	TRIMESTRE 2	TRIMESTRE 3	TRIMESTRE 4	TOTAL	Valor Absoluto	%	TRIMESTRE 1	TRIMESTRE 2	TRIMESTRE 3	TRIMESTRE 4	TOTAL	Valor Absoluto	%				
2000	SUBSECRETARÍA DE EDUCACIÓN OBLIGATORIA	SERVICIOS DE EDUCACIÓN ESPECIAL DEL PROGRAMA DE FORTALECIMIENTO DE EDUCACIÓN ESPECIAL IMPLEMENTADO.	NÚMERO DE SERVICIOS DEL PROGRAMA DE FORTALECIMIENTO DE EDUCACIÓN ESPECIAL IMPLEMENTADOS.	SERVICIO	REGULAR	1	NÚMERO DE SERVICIOS DEL PROGRAMA DE FORTALECIMIENTO DE LOS SERVICIOS DE EDUCACIÓN ESPECIAL IMPLEMENTADOS.	0	0	0	27	27			0	0	0	0	0					SP	
2000	SUBSECRETARÍA DE EDUCACIÓN OBLIGATORIA	ENSEÑANZA Y APRENDIZAJE DEL IDIOMA INGLÉS EN ESCUELAS DE EDUCACIÓN BÁSICA IMPLEMENTADO.	PORCENTAJE DE ESCUELAS DE EDUCACIÓN BÁSICA BENEFICIADAS CON EL PROGRAMA NACIONAL DE INGLÉS (PRONI).	PORCENTAJE	REGULAR	1	NÚMERO DE ESCUELAS PÚBLICAS DE EDUCACIÓN BÁSICA BENEFICIADAS CON EL PROGRAMA NACIONAL DE INGLÉS (PRONI).	0	0	0	631	631			0	0	0	0	0					SP	
2000	SUBSECRETARÍA DE EDUCACIÓN OBLIGATORIA	ENSEÑANZA Y APRENDIZAJE DEL IDIOMA INGLÉS EN ESCUELAS DE EDUCACIÓN BÁSICA IMPLEMENTADO.	PORCENTAJE DE ESCUELAS DE EDUCACIÓN BÁSICA BENEFICIADAS CON EL PROGRAMA NACIONAL DE INGLÉS (PRONI).	PORCENTAJE	REGULAR	2	TOTAL DE ESCUELAS PÚBLICAS DE EDUCACIÓN BÁSICA EN EL ESTADO	0	0	0	10,359	10,359			0	0	0	0	0					SP	
2000	SUBSECRETARÍA DE EDUCACIÓN OBLIGATORIA	PROGRAMA DE EXPANSIÓN DE LA EDUCACIÓN INICIAL OPERANDO	NÚMERO DE PROGRAMAS DE EXPANSIÓN OPERANDO	PROGRAMA	NOMINAL	1	NÚMERO DE PROGRAMAS DE EXPANSIÓN DE LA EDUCACIÓN INICIAL OPERANDO	0	0	0	1	1			0	0	0	0	0					SP	
2102	DIRECCIÓN DE EDUCACIÓN PREESCOLAR	SERVICIOS EDUCATIVOS A EDUCANDOS DE NIVEL PREESCOLAR EN EL ESTADO DE PUEBLA OTORGADOS.	TASA NETA DE ESCOLARIDAD DEL NIVEL PREESCOLAR EN LA ENTIDAD FEDERATIVA.	TASA	ASCENDENTE	1	MATRICULA TOTAL DE INICIO DE CURSOS EN EDUCACIÓN PREESCOLAR DE 3 A 5 AÑOS DE EDAD ATENDIDA EN LOS SERVICIOS EDUCATIVOS DEL ESTADO EN EL AÑO T.	0	0	0	288,613	288,613			0	0	0	0	0					SP	
2102	DIRECCIÓN DE EDUCACIÓN PREESCOLAR	SERVICIOS EDUCATIVOS A EDUCANDOS DE NIVEL PREESCOLAR EN EL ESTADO DE PUEBLA OTORGADOS.	TASA NETA DE ESCOLARIDAD DEL NIVEL PREESCOLAR EN LA ENTIDAD FEDERATIVA.	TASA	ASCENDENTE	2	POBLACIÓN DE 3 A 5 AÑOS DE EDAD EN EL ESTADO EN EL AÑO T.	0	0	0	363,260	363,260			0	0	0	0	0					SP	
2108	DIRECCIÓN DE SECUNDARIAS GENERALES	SERVICIOS EDUCATIVOS A ESTUDIANTES DE NIVEL SECUNDARIA OTORGADOS.	PORCENTAJE DE ESCOLARIZACIÓN DEL NIVEL DE SECUNDARIA EN LA ENTIDAD FEDERATIVA OTORGADA.	PORCENTAJE	ASCENDENTE	1	MATRICULA TOTAL DE INICIO DE CURSOS EN EDUCACIÓN SECUNDARIA DE 12 A 14 AÑOS DE EDAD ATENDIDA EN LOS SERVICIOS EDUCATIVOS DEL ESTADO EN EL AÑO T.	0	0	0	305,877	305,877			0	0	0	0	0					SP	
2108	DIRECCIÓN DE SECUNDARIAS GENERALES	SERVICIOS EDUCATIVOS A ESTUDIANTES DE NIVEL SECUNDARIA OTORGADOS.	PORCENTAJE DE ESCOLARIZACIÓN DEL NIVEL DE SECUNDARIA EN LA ENTIDAD FEDERATIVA OTORGADA.	PORCENTAJE	ASCENDENTE	2	POBLACIÓN DE 12 A 14 AÑOS DE EDAD EN EL ESTADO EN EL AÑO N.	0	0	0	369,919	369,919			0	0	0	0	0					SP	

Nivel de cumplimiento de las actividades

E019 S/Calif

0.0% a 89.99% Crítico

90.0% a 94.99% En riesgo

95.0% a 115.00% Aceptable

115.01% o más Excedido

SPP = Sin programación al periodo

No. UR	UNIDAD RESPONSABLE	COMPONENTE	ACTIVIDAD	UNIDAD DE MEDIDA	PROGRAMADO					REALIZADO					CUMPLIMIENTO (%)	NIVEL DE CUMPLIMIENTO (%)
					TRIMESTRE 1	TRIMESTRE 2	TRIMESTRE 3	TRIMESTRE 4	TOTAL	TRIMESTRE 1	TRIMESTRE 2	TRIMESTRE 3	TRIMESTRE 4	TOTAL		
2102	DIRECCIÓN DE EDUCACIÓN DE PREESCOLAR	SERVICIOS EDUCATIVOS A EDUCANDOS DE NIVEL PREESCOLAR EN EL ESTADO DE PUEBLA OTORGADOS.	BRINDAR ASESORÍAS A LAS ACCIONES DE LOS CONSEJOS TÉCNICOS ESCOLARES EN LAS DIFERENTES REGIONES DE EDUCACIÓN PREESCOLAR.	ASESORIA	0	7	0	10	17	0	7	0	0	7	100.00	100.00
2102	DIRECCIÓN DE EDUCACIÓN DE PREESCOLAR	SERVICIOS EDUCATIVOS A EDUCANDOS DE NIVEL PREESCOLAR EN EL ESTADO DE PUEBLA OTORGADOS.	ASIGNAR BECAS PARA BRINDAR EL SERVICIO DE EDUCACIÓN PREESCOLAR EN MUNICIPIOS DEL ESTADO DE PUEBLA Y AULAS HOSPITALARIAS.	BECA	0	200	0	200	400	0	200	0	0	200	100.00	100.00
2103	DIRECCIÓN DE EDUCACIÓN PRIMARIA	POBLACIÓN EN EDAD ESCOLAR CON ESTUDIOS DE EDUCACIÓN PRIMARIA CONCLUIDOS.	REALIZAR REUNIONES DE CONSEJOS TÉCNICOS PARA DAR ACOMPAÑAMIENTO Y ASESORAR A JEFES DE SECTOR, SOBRE LA GESTIÓN EDUCATIVA.	REUNION	3	3	2	2	10	3	3	2	0	8	100.00	100.00
2103	DIRECCIÓN DE EDUCACIÓN PRIMARIA	POBLACIÓN EN EDAD ESCOLAR CON ESTUDIOS DE EDUCACIÓN PRIMARIA CONCLUIDOS.	ATENDER A ALUMNOS DE PRIMARIA CON SERVICIOS EDUCATIVOS.	ALUMNO	0	778,502	0	778,502	778,502	0	764,843	0	0	764,843	98.25	98.25
1001	CONSEJO ESTATAL DE PARTICIPACIÓN SOCIAL	POBLACIÓN EN EDAD ESCOLAR CON ESTUDIOS DE EDUCACIÓN SECUNDARIA CONCLUIDOS.	ASESORAR A ENLACES REGIONALES Y ENLACES DE NIVEL EDUCATIVO SOBRE LOS LINEAMIENTOS GENERALES PARA LA OPERACIÓN DE LOS CONSEJOS ESCOLARES DE PARTICIPACIÓN SOCIAL (ACUERDO 02/05/2016 Y 08/08/16).	PERSONA	60	60	60	60	60	62	60	60	0	61	101.11	101.11
1001	CONSEJO ESTATAL DE PARTICIPACIÓN SOCIAL	POBLACIÓN EN EDAD ESCOLAR CON ESTUDIOS DE EDUCACIÓN SECUNDARIA CONCLUIDOS.	VERIFICAR LA INSTALACIÓN Y OPERACIÓN DE CONSEJOS ESCOLARES DE PARTICIPACIÓN SOCIAL CONSTITUIDOS.	CONSEJO	11,614	11,614	11,614	11,614	11,614	11,327	11,327	11,356	0	11,337	97.61	97.61

Nivel de cumplimiento de las actividades

E019 S/Calif

0.0% a 89.99% Crítico

90.0% a 94.99% En riesgo

95.0% a 115.00% Aceptable

115.01% o más Excedido

SPP = Sin programación al periodo

No. UR	UNIDAD RESPONSABLE	COMPONENTE	ACTIVIDAD	UNIDAD DE MEDIDA	PROGRAMADO					REALIZADO					CUMPLIMIENTO (%)	NIVEL DE CUMPLIMIENTO (%)
					TRIMESTRE 1	TRIMESTRE 2	TRIMESTRE 3	TRIMESTRE 4	TOTAL	TRIMESTRE 1	TRIMESTRE 2	TRIMESTRE 3	TRIMESTRE 4	TOTAL		
1001	CONSEJO ESTATAL DE PARTICIPACIÓN SOCIAL	POBLACIÓN EN EDAD ESCOLAR CON ESTUDIOS DE EDUCACIÓN SECUNDARIA CONCLUIDOS.	CONSTITUIR Y PONER EN OPERACIÓN COMITÉS DE CONTRALORÍA SOCIAL.	COMITE	0	0	0	1,500	1,500	0	0	0	0	0	SP	
1001	CONSEJO ESTATAL DE PARTICIPACIÓN SOCIAL	POBLACIÓN EN EDAD ESCOLAR CON ESTUDIOS DE EDUCACIÓN SECUNDARIA CONCLUIDOS.	DAR SEGUIMIENTO A LOS CONSEJOS ESCOLARES DE PARTICIPACIÓN SOCIAL OPERANDO CON EL APOYO DE LOS PADRES DE FAMILIA.	CONSEJO	11,614	11,614	11,614	11,614	11,614	11,327	11,327	11,356	0	11,337	97.61	97.61
1100	DIRECCIÓN GENERAL DE PLANEACIÓN Y SERVICIO PROFESIONAL DOCENTE	POBLACIÓN EN EDAD ESCOLAR CON ESTUDIOS DE EDUCACIÓN SECUNDARIA CONCLUIDOS.	REALIZAR ACCIONES DE DIVULGACIÓN DE POLÍTICA, EVALUACIÓN E INVESTIGACIÓN EDUCATIVA.	ACCION	2	2	2	2	8	2	2	2	0	6	100.00	100.00
1100	DIRECCIÓN GENERAL DE PLANEACIÓN Y SERVICIO PROFESIONAL DOCENTE	POBLACIÓN EN EDAD ESCOLAR CON ESTUDIOS DE EDUCACIÓN SECUNDARIA CONCLUIDOS.	ELABORAR EL INFORME DE GOBIERNO DEL SECTOR EDUCATIVO ESTATAL.	INFORME	0	0	0	1	1	0	0	0	0	0	SP	
1101	DIRECCIÓN DE SERVICIO PROFESIONAL DOCENTE	POBLACIÓN EN EDAD ESCOLAR CON ESTUDIOS DE EDUCACIÓN SECUNDARIA CONCLUIDOS.	FORTALECER PROCESO DE INGRESO PROMOCIÓN E INCENTIVOS.	PROCESO	0	0	0	1	1	0	0	0	0	0	SP	
1101	DIRECCIÓN DE SERVICIO PROFESIONAL DOCENTE	POBLACIÓN EN EDAD ESCOLAR CON ESTUDIOS DE EDUCACIÓN SECUNDARIA CONCLUIDOS.	REALIZAR EL REGISTRO DE AGENTES EDUCATIVOS PARA LA EVALUACIÓN DE PROMOCIÓN A CARGOS CON FUNCIONES DE DIRECCIÓN, SUPERVISIÓN Y ASESORÍA TÉCNICA PEDAGÓGICA EN LA EDUCACIÓN BÁSICA.	PERSONA	0	0	0	1,736	1,736	0	0	0	0	0	SP	

Nivel de cumplimiento de las actividades

E019 S/Calif

0.0% a 89.99% Crítico

90.0% a 94.99% En riesgo

95.0% a 115.00% Aceptable

115.01% o más Excedido

SPP = Sin programación al periodo

No. UR	UNIDAD RESPONSABLE	COMPONENTE	ACTIVIDAD	UNIDAD DE MEDIDA	PROGRAMADO					REALIZADO					CUMPLIMIENTO (%)	NIVEL DE CUMPLIMIENTO (%)
					TRIMESTRE 1	TRIMESTRE 2	TRIMESTRE 3	TRIMESTRE 4	TOTAL	TRIMESTRE 1	TRIMESTRE 2	TRIMESTRE 3	TRIMESTRE 4	TOTAL		
1101	DIRECCIÓN DE SERVICIO PROFESIONAL DOCENTE	POBLACIÓN EN EDAD ESCOLAR CON ESTUDIOS DE EDUCACIÓN SECUNDARIA CONCLUIDOS.	ATENDER A ASPIRANTES QUE REALIZARAN SU REGISTRO PARA EL INGRESO AL SERVICIO PROFESIONAL DOCENTE EN LA EDUCACIÓN BÁSICA Y MEDIA SUPERIOR.	PERSONA	0	9,334	0	0	9,334	0	10,147	0	0	10,147	108.71	108.71
1102	DIRECCIÓN DE EVALUACIÓN EDUCATIVA	POBLACIÓN EN EDAD ESCOLAR CON ESTUDIOS DE EDUCACIÓN SECUNDARIA CONCLUIDOS.	APLICAR INSTRUMENTOS ESTATALES, DIRIGIDOS A MEDIR EL BIENESTAR Y PERCEPCIONES EDUCATIVAS DE ALUMNOS DE EDUCACIÓN PRIMARIA.	INSTRUMENTO	0	1	0	1	2	0	1	0	0	1	100.00	100.00
1102	DIRECCIÓN DE EVALUACIÓN EDUCATIVA	POBLACIÓN EN EDAD ESCOLAR CON ESTUDIOS DE EDUCACIÓN SECUNDARIA CONCLUIDOS.	REALIZAR INFORMES DE RESULTADOS DE LOS INSTRUMENTOS ESTATALES APLICADOS PARA INFORMAR A LAS AUTORIDADES, ESCUELAS Y SOCIEDAD.	INFORME	0	0	1	1	2	0	0	1	0	1	100.00	100.00
1103	DIRECCIÓN DE PLANEACIÓN Y ESTADÍSTICA EDUCATIVA	POBLACIÓN EN EDAD ESCOLAR CON ESTUDIOS DE EDUCACIÓN SECUNDARIA CONCLUIDOS.	IMPLEMENTAR EL SISTEMA DE INFORMACIÓN Y ESTADÍSTICA EDUCATIVA DE INICIO DE CURSOS.	SISTEMA	0	0	0	1	1	0	0	0	0	0	SP	
1103	DIRECCIÓN DE PLANEACIÓN Y ESTADÍSTICA EDUCATIVA	POBLACIÓN EN EDAD ESCOLAR CON ESTUDIOS DE EDUCACIÓN SECUNDARIA CONCLUIDOS.	INTEGRAR EL PROCESO DE LEVANTAMIENTO ESTADÍSTICO DE INICIO DE CURSOS.	PROCESO	0	0	0	1	1	0	0	0	0	0	SP	
1104	DIRECCIÓN DE CONTROL ESCOLAR	POBLACIÓN EN EDAD ESCOLAR CON ESTUDIOS DE EDUCACIÓN SECUNDARIA CONCLUIDOS.	ELABORAR CERTIFICADOS DIGITALES DE EDUCACIÓN PREESCOLAR, PRIMARIA, SECUNDARIA, MEDIA SUPERIOR Y NORMALES.	CERTIFICADOS	0	0	0	408,424	408,424	0	0	0	0	0	SP	

Nivel de cumplimiento de las actividades

E019 S/Calif

0.0% a 89.99% Crítico

90.0% a 94.99% En riesgo

95.0% a 115.00% Aceptable

115.01% o más Excedido

SPP = Sin programación al periodo

No. UR	UNIDAD RESPONSABLE	COMPONENTE	ACTIVIDAD	UNIDAD DE MEDIDA	PROGRAMADO					REALIZADO					CUMPLIMIENTO (%)	NIVEL DE CUMPLIMIENTO (%)
					TRIMESTRE 1	TRIMESTRE 2	TRIMESTRE 3	TRIMESTRE 4	TOTAL	TRIMESTRE 1	TRIMESTRE 2	TRIMESTRE 3	TRIMESTRE 4	TOTAL		
1104	DIRECCIÓN DE CONTROL ESCOLAR	POBLACIÓN EN EDAD ESCOLAR CON ESTUDIOS DE EDUCACIÓN SECUNDARIA CONCLUIDOS.	SISTEMATIZAR EL PROCESO DE CONTROL ESCOLAR EN EL NIVEL DE NORMALES.	PROCESO	0	0	0	1	1	0	0	0	0	0	SP	
1105	DIRECCIÓN DE BECAS	POBLACIÓN EN EDAD ESCOLAR CON ESTUDIOS DE EDUCACIÓN SECUNDARIA CONCLUIDOS.	COORDINAR PROGRAMAS DE BECAS QUE FORTALEZCAN Y CONSOLIDEN LOS MECANISMOS DE PERMANENCIA DENTRO DE LAS AULAS PARA ALUMNOS EN SITUACIÓN VULNERABLE Y DE EXCELENCIA EDUCATIVA; CON TRANSPARENCIA Y ATENCIÓN EDUCATIVA.	PROGRAMA	0	0	0	5	5	0	0	0	0	0	SP	
1105	DIRECCIÓN DE BECAS	POBLACIÓN EN EDAD ESCOLAR CON ESTUDIOS DE EDUCACIÓN SECUNDARIA CONCLUIDOS.	BENEFICIAR A JÓVENES ADOLESCENTES ENTRE 12 Y 18 AÑOS DE EDAD QUE SON MADRES O SE ENCUENTRAN EMBARAZADAS Y QUE DESEAN INICIAR, RETOMAR O CONCLUIR SU EDUCACIÓN BÁSICA EN INSTITUCIONES PÚBLICAS EN EL ESTADO.	ALUMNO	0	0	0	423	423	0	0	0	0	0	SP	
1200	DIRECCIÓN GENERAL DE PROMOCIÓN AL DERECHO EDUCATIVO	POBLACIÓN EN EDAD ESCOLAR CON ESTUDIOS DE EDUCACIÓN SECUNDARIA CONCLUIDOS.	COORDINAR EL PROGRAMA DE DESARROLLO EDUCATIVO QUE VINCULE LAS ACCIONES DE PADRES DE FAMILIA, PROTECCIÓN CIVIL Y EMERGENCIA ESCOLAR, COOPERATIVAS Y TIENDAS ESCOLARES, VER BIEN PARA APRENDER MEJOR, LIBROS DE TEXTO GRATUITOS Y DE VINCULACIÓN.	PROGRAMA	1	1	1	1	1	1	1	1	0	1	100.00	100.00
1200	DIRECCIÓN GENERAL DE PROMOCIÓN AL DERECHO EDUCATIVO	POBLACIÓN EN EDAD ESCOLAR CON ESTUDIOS DE EDUCACIÓN SECUNDARIA CONCLUIDOS.	CONTRIBUCIÓN A LAS ACCIONES DE DESARROLLO EDUCATIVO COLOCANDO A LA NIÑEZ Y JUVENTUD POBLANA EN EL CENTRO DE LA POLÍTICA PÚBLICA, MEJORANDO LAS OPORTUNIDADES DE APRENDIZAJE DE LA COMUNIDAD EDUCATIVA Y SOCIEDAD EN GENERAL, A TRAVÉS DE LA OPERACIÓN DE LAS COORDINACIONES REGIONALES DE DESARROLLO EDUCATIVO.	AREA	19	19	19	19	19	19	19	19	0	19	100.00	100.00
1200	DIRECCIÓN GENERAL DE PROMOCIÓN AL DERECHO EDUCATIVO	POBLACIÓN EN EDAD ESCOLAR CON ESTUDIOS DE EDUCACIÓN SECUNDARIA CONCLUIDOS.	COORDINAR SERVICIOS ADMINISTRATIVOS OFERTADOS POR MEDIO DE LAS COORDINACIONES DE DESARROLLO EDUCATIVO PARA EFICIENTAR LOS PROCEDIMIENTOS EDUCATIVOS.	SERVICIO	74	74	74	74	74	74	74	74	0	74	100.00	100.00

Nivel de cumplimiento de las actividades

E019 S/Calif

0.0% a 89.99% Crítico

90.0% a 94.99% En riesgo

95.0% a 115.00% Aceptable

115.01% o más Excedido

SPP = Sin programación al periodo

No. UR	UNIDAD RESPONSABLE	COMPONENTE	ACTIVIDAD	UNIDAD DE MEDIDA	PROGRAMADO					REALIZADO					CUMPLIMIENTO (%)	NIVEL DE CUMPLIMIENTO (%)
					TRIMESTRE 1	TRIMESTRE 2	TRIMESTRE 3	TRIMESTRE 4	TOTAL	TRIMESTRE 1	TRIMESTRE 2	TRIMESTRE 3	TRIMESTRE 4	TOTAL		
2000	SUBSECRETARÍA DE EDUCACIÓN OBLIGATORIA	POBLACIÓN EN EDAD ESCOLAR CON ESTUDIOS DE EDUCACIÓN SECUNDARIA CONCLUIDOS.	REALIZAR ACTUALIZACIONES DE INFORMACIÓN DE PROYECTOS, PROGRAMAS Y CONVENIOS VIGENTES DE LAS ÁREAS ADSCRITAS A LA SUBSECRETARÍA DE EDUCACIÓN OBLIGATORIA.	ACTUALIZACION	1	1	1	1	4	1	1	1	0	3	100.00	100.00
2000	SUBSECRETARÍA DE EDUCACIÓN OBLIGATORIA	POBLACIÓN EN EDAD ESCOLAR CON ESTUDIOS DE EDUCACIÓN SECUNDARIA CONCLUIDOS.	COORDINAR EL PROGRAMA DE ENTREGA DE ÚTILES Y UNIFORMES ESCOLARES GRATUITOS A ALUMNOS DE PRIMARIA Y SECUNDARIA DE ESCUELAS PÚBLICAS.	PROGRAMA	0	0	0	1	1	0	0	0	0	0	SP	
2001	DIRECCIÓN ACADÉMICA	POBLACIÓN EN EDAD ESCOLAR CON ESTUDIOS DE EDUCACIÓN SECUNDARIA CONCLUIDOS.	PARTICIPAR EN SESIONES NACIONALES Y/O ESTATALES PARA LA REVISIÓN DE CONTENIDOS DE LOS NUEVOS PROGRAMAS DE ESTUDIO DE EDUCACIÓN OBLIGATORIA CON EQUIPOS TÉCNICOS Y ACADÉMICOS.	SESION	2	1	1	1	5	2	1	1	0	4	100.00	100.00
2001	DIRECCIÓN ACADÉMICA	POBLACIÓN EN EDAD ESCOLAR CON ESTUDIOS DE EDUCACIÓN SECUNDARIA CONCLUIDOS.	REALIZAR REUNIONES CON LOS ENLACES DE LOS PROGRAMAS INSTITUCIONALES PARA APOYAR LA MEJORA CONTINUA EN LA EDUCACIÓN OBLIGATORIA.	REUNION	1	0	1	1	3	1	0	1	0	2	100.00	100.00
2001	DIRECCIÓN ACADÉMICA	POBLACIÓN EN EDAD ESCOLAR CON ESTUDIOS DE EDUCACIÓN SECUNDARIA CONCLUIDOS.	REALIZAR PROYECTOS CON LOS GRUPOS VULNERABLES DE EDUCACIÓN OBLIGATORIA.	PROYECTO	1	2	2	1	6	1	2	2	0	5	100.00	100.00
2001	DIRECCIÓN ACADÉMICA	POBLACIÓN EN EDAD ESCOLAR CON ESTUDIOS DE EDUCACIÓN SECUNDARIA CONCLUIDOS.	REALIZAR VISITAS DE ACOMPAÑAMIENTO A LOS CONSEJOS TÉCNICOS DE EDUCACIÓN OBLIGATORIA.	VISITA	4	12	8	12	36	4	12	8	0	24	100.00	100.00

Nivel de cumplimiento de las actividades

E019 S/Calif

0.0% a 89.99% Crítico

90.0% a 94.99% En riesgo

95.0% a 115.00% Aceptable

115.01% o más Excedido

SPP = Sin programación al periodo

No. UR	UNIDAD RESPONSABLE	COMPONENTE	ACTIVIDAD	UNIDAD DE MEDIDA	PROGRAMADO					REALIZADO					CUMPLIMIENTO (%)	NIVEL DE CUMPLIMIENTO (%)
					TRIMESTRE 1	TRIMESTRE 2	TRIMESTRE 3	TRIMESTRE 4	TOTAL	TRIMESTRE 1	TRIMESTRE 2	TRIMESTRE 3	TRIMESTRE 4	TOTAL		
2001	DIRECCIÓN ACADÉMICA	POBLACIÓN EN EDAD ESCOLAR CON ESTUDIOS DE EDUCACIÓN SECUNDARIA CONCLUIDOS.	REALIZAR CAPACITACIONES A SUPERVISORES Y DIRECTORES DE ESCUELAS PRIMARIAS Y TELESECUNDARIAS MULTIGRADO SOBRE EL MODELO DE APRENDIZAJE COLABORATIVO.	CAPACITACION	0	0	2	3	5	0	0	0	0	0	0.00	0.00
2001	DIRECCIÓN ACADÉMICA	POBLACIÓN EN EDAD ESCOLAR CON ESTUDIOS DE EDUCACIÓN SECUNDARIA CONCLUIDOS.	REALIZAR CONSEJOS TÉCNICOS ESTATALES CON LOS DIRECTORES Y JEFES TÉCNICO PEDAGÓGICOS DE LOS DIFERENTES NIVELES EDUCATIVOS DE LA SUBSECRETARÍA DE EDUCACIÓN OBLIGATORIA.	CONSEJO	2	2	2	3	9	2	2	2	0	6	100.00	100.00
2002	DIRECCIÓN TÉCNICA	POBLACIÓN EN EDAD ESCOLAR CON ESTUDIOS DE EDUCACIÓN SECUNDARIA CONCLUIDOS.	ELABORAR REPORTES DE SEGUIMIENTO DE LA OPERACIÓN DE LAS ESCUELAS DE EDUCACIÓN BÁSICA Y DE SUS ÓRGANOS DE SUPERVISIÓN A CARGO DE LOS NIVELES DE LA SUBSECRETARÍA DE EDUCACIÓN OBLIGATORIA.	REPORTE	0	1	0	1	2	0	1	0	0	1	100.00	100.00
2106	DIRECCIÓN DE EDUCACIÓN FÍSICA	POBLACIÓN EN EDAD ESCOLAR CON ESTUDIOS DE EDUCACIÓN SECUNDARIA CONCLUIDOS.	ATENDER A ALUMNOS DE EDUCACIÓN OBLIGATORIA CON UN PROCESO DE EDUCACIÓN FÍSICA GENERANDO UNA EDUCACIÓN DE CALIDAD.	ALUMNO	550,000	550,000	550,000	550,000	550,000	553,920	545,220	534,438	0	544,526	99.00	99.00
2106	DIRECCIÓN DE EDUCACIÓN FÍSICA	POBLACIÓN EN EDAD ESCOLAR CON ESTUDIOS DE EDUCACIÓN SECUNDARIA CONCLUIDOS.	LOGRAR LA PARTICIPACIÓN DE ALUMNOS EN ACTIVIDADES DE INICIACIÓN DEPORTIVA, DEPORTE ESCOLAR, EXTRAESCOLAR Y SALUD CON PERSPECTIVA DE CALIDAD Y DESARROLLO INTEGRAL Y HUMANISTA.	ALUMNO	0	2,500	0	2,500	5,000	0	23,325	0	0	23,325	933.00	100.00
2110	DIRECCIÓN DE APOYO TÉCNICO PEDAGÓGICO, ASESORÍA A LA ESCUELA Y FORMACIÓN CONTINUA	POBLACIÓN EN EDAD ESCOLAR CON ESTUDIOS DE EDUCACIÓN SECUNDARIA CONCLUIDOS.	FORTALECER LAS CAPACIDADES Y COMPETENCIAS DE DOCENTES A TRAVÉS DE LOS SERVICIOS DE ACOMPAÑAMIENTO Y ASESORÍA A LA ESCUELA QUE BRINDAN LOS DIECISIS (CENTROS DE ATENCIÓN TÉCNICA A LA ESCUELA POBLANA) CATEP Y OCHO SUBSEDES EN EL ESTADO, ASÍ COMO COADYUVAR EN PROCESOS DE ACTUALIZACIÓN DE AGENTES EDUCATIVOS.	PERSONA	0	0	0	3,200	3,200	0	0	0	0	0	SP	

Nivel de cumplimiento de las actividades

E019 S/Calif

0.0% a 89.99% Crítico

90.0% a 94.99% En riesgo

95.0% a 115.00% Aceptable

115.01% o más Excedido

SPP = Sin programación al periodo

No. UR	UNIDAD RESPONSABLE	COMPONENTE	ACTIVIDAD	UNIDAD DE MEDIDA	PROGRAMADO					REALIZADO					CUMPLIMIENTO (%)	NIVEL DE CUMPLIMIENTO (%)	
					TRIMESTRE 1	TRIMESTRE 2	TRIMESTRE 3	TRIMESTRE 4	TOTAL	TRIMESTRE 1	TRIMESTRE 2	TRIMESTRE 3	TRIMESTRE 4	TOTAL			
2110	DIRECCIÓN DE APOYO TÉCNICO PEDAGÓGICO, ASESORÍA A LA ESCUELA Y FORMACIÓN CONTINUA	POBLACIÓN EN EDAD ESCOLAR CON ESTUDIOS DE EDUCACIÓN SECUNDARIA CONCLUIDOS.	OTORGAR SERVICIOS DE FORTALECIMIENTO ACADÉMICO, CAPACITACIÓN Y ASESORAMIENTO PARA ASESORES TÉCNICO PEDAGÓGICOS Y ASESORES TÉCNICOS, EN TODO EL ESTADO A TRAVÉS DE LOS CATEP.	SERVICIO	0	0	0	1,200	1,200	0	0	0	0	0	0	SP	
2110	DIRECCIÓN DE APOYO TÉCNICO PEDAGÓGICO, ASESORÍA A LA ESCUELA Y FORMACIÓN CONTINUA	POBLACIÓN EN EDAD ESCOLAR CON ESTUDIOS DE EDUCACIÓN SECUNDARIA CONCLUIDOS.	FORTALECER FIGURAS EDUCATIVAS CON CAPACIDADES Y COMPETENCIAS PROFESIONALES, EN TEMAS PRIORITARIOS Y TUTORÍA.	PERSONA	0	0	0	10,100	10,100	0	0	0	0	0	0	SP	
2203	DIRECCIÓN DE ESCUELAS PARTICULARES	POBLACIÓN EN EDAD ESCOLAR CON ESTUDIOS DE EDUCACIÓN SECUNDARIA CONCLUIDOS.	ATENDER A ESCUELAS PARTICULARES DE EDUCACIÓN BÁSICA Y MEDIA SUPERIOR CON SERVICIOS OPERATIVOS-NORMATIVOS PARA SU ÓPTIMO FUNCIONAMIENTO.	ESCUELA	0	0	0	3,060	3,060	0	0	0	0	0	0	SP	
2203	DIRECCIÓN DE ESCUELAS PARTICULARES	POBLACIÓN EN EDAD ESCOLAR CON ESTUDIOS DE EDUCACIÓN SECUNDARIA CONCLUIDOS.	INCORPORAR ESCUELAS DE EDUCACIÓN INICIAL, BÁSICA Y MEDIA SUPERIOR.	ESCUELA	5	5	0	0	10	16	0	0	0	0	16	160.00	100.00
2204	DIRECCIÓN DE EDUCACIÓN PARA ADULTOS	POBLACIÓN EN EDAD ESCOLAR CON ESTUDIOS DE EDUCACIÓN SECUNDARIA CONCLUIDOS.	REALIZAR VISITAS DE OBSERVACIÓN TÉCNICO-PEDAGÓGICAS Y ADMINISTRATIVAS A LOS CENTROS DE EDUCACIÓN BÁSICA PARA ADULTOS (CEBA) Y MISIONES CULTURALES.	VISITA	6	6	6	6	24	6	6	6	0	18	100.00	100.00	
2204	DIRECCIÓN DE EDUCACIÓN PARA ADULTOS	POBLACIÓN EN EDAD ESCOLAR CON ESTUDIOS DE EDUCACIÓN SECUNDARIA CONCLUIDOS.	LLEVAR A CABO REUNIONES DE TRABAJO PARA LA ELABORACIÓN Y DISEÑO DEL PLAN Y PROGRAMAS DE ESTUDIO DE PRIMARIA Y SECUNDARIA PARA ADULTOS.	REUNION	2	2	2	2	8	2	2	2	0	6	100.00	100.00	

Nivel de cumplimiento de las actividades

E019 S/Calif

0.0% a 89.99% Crítico

90.0% a 94.99% En riesgo

95.0% a 115.00% Aceptable

115.01% o más Excedido

SPP = Sin programación al periodo

No. UR	UNIDAD RESPONSABLE	COMPONENTE	ACTIVIDAD	UNIDAD DE MEDIDA	PROGRAMADO					REALIZADO					CUMPLIMIENTO (%)	NIVEL DE CUMPLIMIENTO (%)
					TRIMESTRE 1	TRIMESTRE 2	TRIMESTRE 3	TRIMESTRE 4	TOTAL	TRIMESTRE 1	TRIMESTRE 2	TRIMESTRE 3	TRIMESTRE 4	TOTAL		
2204	DIRECCIÓN DE EDUCACIÓN PARA ADULTOS	POBLACIÓN EN EDAD ESCOLAR CON ESTUDIOS DE EDUCACIÓN SECUNDARIA CONCLUIDOS.	BENEFICIAR A PADRES Y MADRES DE FAMILIA ALUMNOS Y ALUMNAS DE EDUCACIÓN BÁSICA Y MEDIA SUPERIOR CON MECANISMOS Y ESTRATEGIAS DE APOYO A LA PERMANENCIA ESCOLAR Y ERRADICACIÓN DEL REZAGO EDUCATIVO.	PERSONA	150	150	150	150	600	2	0	371	0	373	82.89	82.89
2204	DIRECCIÓN DE EDUCACIÓN PARA ADULTOS	POBLACIÓN EN EDAD ESCOLAR CON ESTUDIOS DE EDUCACIÓN SECUNDARIA CONCLUIDOS.	INVOLUCRAR A ESCUELAS DE EDUCACIÓN BÁSICA Y MEDIA SUPERIOR EN LA PROMOCIÓN Y DIFUSIÓN DE LOS SERVICIOS EDUCATIVOS DE EDUCACIÓN BÁSICA PARA ADULTOS COMO PREVENCIÓN Y ATENCIÓN A LOS ALTOS ÍNDICES DE ABANDONO ESCOLAR	ESCUELA	8	8	8	8	32	150	0	8	0	158	658.33	100.00
2107	DIRECCIÓN SECUNDARIAS TÉCNICAS	DE SERVICIOS EDUCATIVOS A ESTUDIANTES DE NIVEL SECUNDARIA OTORGADOS.	ATENDER OPORTUNAMENTE A SUPERVISORES EN CONSEJOS TÉCNICOS CON BASE EN LA MODALIDAD DE EDUCACIÓN A DISTANCIA (MED) IDENTIFICANDO LOS MEDIOS DE COMUNICACIÓN PARA LOS ESTUDIANTES QUE GARANTICEN EL DERECHO A LA EDUCACIÓN DE ACUERDO A LAS MEDIDAS DE LA NUEVA NORMALIDAD A CAUSA DE LA PANDEMIA (COVID 19).	PERSONA	25	25	25	25	25	25	25	25	0	25	100.00	100.00
2107	DIRECCIÓN SECUNDARIAS TÉCNICAS	DE SERVICIOS EDUCATIVOS A ESTUDIANTES DE NIVEL SECUNDARIA OTORGADOS.	ATENDER A JÓVENES DE 12-14 AÑOS EN LA MODALIDAD DE SECUNDARIAS TÉCNICAS.	ALUMNO	74,989	74,989	74,989	74,989	74,989	74,989	74,989	74,989	0	74,989	100.00	100.00
2107	DIRECCIÓN SECUNDARIAS TÉCNICAS	DE SERVICIOS EDUCATIVOS A ESTUDIANTES DE NIVEL SECUNDARIA OTORGADOS.	ATENDER CON BECAS ASISTENCIALES A ALUMNAS Y ALUMNOS EN LOS DOS INTERNADOS DE SECUNDARIA TÉCNICA.	BECA	619	619	619	619	619	619	619	619	0	619	100.00	100.00
2107	DIRECCIÓN SECUNDARIAS TÉCNICAS	DE SERVICIOS EDUCATIVOS A ESTUDIANTES DE NIVEL SECUNDARIA OTORGADOS.	CAPACITACIÓN OPORTUNA A SUPERVISORES DE ESCUELAS SECUNDARIAS TÉCNICAS PARA LA EDUCACIÓN A DISTANCIA A TRAVÉS DE LA TECNOLOGÍA.	PERSONA	25	25	25	25	25	25	25	25	0	25	100.00	100.00

Nivel de cumplimiento de las actividades

E019 S/Calif

0.0% a 89.99% Crítico

90.0% a 94.99% En riesgo

95.0% a 115.00% Aceptable

115.01% o más Excedido

SPP = Sin programación al periodo

No. UR	UNIDAD RESPONSABLE	COMPONENTE	ACTIVIDAD	UNIDAD DE MEDIDA	PROGRAMADO					REALIZADO					CUMPLIMIENTO (%)	NIVEL DE CUMPLIMIENTO (%)
					TRIMESTRE 1	TRIMESTRE 2	TRIMESTRE 3	TRIMESTRE 4	TOTAL	TRIMESTRE 1	TRIMESTRE 2	TRIMESTRE 3	TRIMESTRE 4	TOTAL		
2108	DIRECCIÓN SECUNDARIAS GENERALES	DE SERVICIOS EDUCATIVOS A ESTUDIANTES DE NIVEL SECUNDARIA OTORGADOS.	ATENDER A ALUMNOS DE 12 A 14 AÑOS DE EDAD EN LA MODALIDAD DE SECUNDARIA GENERAL.	ALUMNO	142,529	142,529	142,529	142,529	142,529	142,529	142,529	142,529	0	142,529	100.00	100.00
2108	DIRECCIÓN SECUNDARIAS GENERALES	DE SERVICIOS EDUCATIVOS A ESTUDIANTES DE NIVEL SECUNDARIA OTORGADOS.	CAPACITAR A DOCENTES EN LOS CONSEJOS TÉCNICOS.	PERSONA	0	6,133	0	6,133	6,133	0	6,133	0	0	6,133	100.00	100.00
2109	DIRECCIÓN TELESECUNDARIAS	DE SERVICIOS EDUCATIVOS A ESTUDIANTES DE NIVEL SECUNDARIA OTORGADOS.	BENEFICIAR A PARTICIPANTES CON EL CONCURSO LITERARIO PARA DOCENTES DE TELESECUNDARIAS.	PERSONA	0	0	0	100	100	0	0	0	0	0	SP	
2109	DIRECCIÓN TELESECUNDARIAS	DE SERVICIOS EDUCATIVOS A ESTUDIANTES DE NIVEL SECUNDARIA OTORGADOS.	BENEFICIAR A PARTICIPANTES CON LA PONENCIA "EL DOCENTE DE TELESECUNDARIA, SUJETO LECTOR Y CRÍTICO".	PERSONA	0	0	0	200	200	0	0	0	0	0	SP	
2109	DIRECCIÓN TELESECUNDARIAS	DE SERVICIOS EDUCATIVOS A ESTUDIANTES DE NIVEL SECUNDARIA OTORGADOS.	ATENDER A ALUMNOS EN LA MODALIDAD DE TELESECUNDARIA.	ALUMNO	0	133,924	0	133,924	133,924	0	133,924	0	0	133,924	100	100
2109	DIRECCIÓN TELESECUNDARIAS	DE SERVICIOS EDUCATIVOS A ESTUDIANTES DE NIVEL SECUNDARIA OTORGADOS.	BENEFICIAR A PARTICIPANTES EN EL CONCURSO ACADÉMICO ESTUDIANTIL DE TELESECUNDARIAS.	ALUMNO	0	0	0	300	300	0	0	0	0	0	SP	

Nivel de cumplimiento de las actividades

E019 S/Calif

0.0% a 89.99% Crítico

90.0% a 94.99% En riesgo

95.0% a 115.00% Aceptable

115.01% o más Excedido

SPP = Sin programación al periodo

No. UR	UNIDAD RESPONSABLE	COMPONENTE	ACTIVIDAD	UNIDAD DE MEDIDA	PROGRAMADO					REALIZADO					CUMPLIMIENTO (%)	NIVEL DE CUMPLIMIENTO (%)
					TRIMESTRE 1	TRIMESTRE 2	TRIMESTRE 3	TRIMESTRE 4	TOTAL	TRIMESTRE 1	TRIMESTRE 2	TRIMESTRE 3	TRIMESTRE 4	TOTAL		
2105	DIRECCIÓN DE EDUCACIÓN ESPECIAL	SERVICIOS DE EDUCACIÓN ESPECIAL A LA POBLACIÓN CON NECESIDADES EDUCATIVAS OTORGADOS.	VISITAR ESCUELAS DE EDUCACIÓN REGULAR PARA SISTEMATIZAR EL PROCESO DE INTEGRACIÓN EDUCATIVA.	INSTITUCION	49	49	49	49	49	49	49	49	0	49	100	100
2105	DIRECCIÓN DE EDUCACIÓN ESPECIAL	SERVICIOS DE EDUCACIÓN ESPECIAL A LA POBLACIÓN CON NECESIDADES EDUCATIVAS OTORGADOS.	CAPACITAR A DOCENTES DE EDUCACIÓN ESPECIAL Y REGULAR.	PERSONA	450	350	300	400	1,500	450	350	300	0	1,100	100	100
2101	DIRECCIÓN DE EDUCACIÓN INICIAL	MODELO EDUCATIVO DE EDUCACIÓN INICIAL DE LAS NIÑAS Y NIÑOS DE 0 A 3 AÑOS, APRENDIZAJES CLAVE PARA LA EDUCACIÓN INTEGRAL: UN BUEN COMIENZO FORTALECIDO.	BRINDAR ORIENTACIÓN A PADRES DE FAMILIA CON HIJOS MENORES A 3 AÑOS.	PERSONA	0	0	0	2,500	2,500	0	0	0	0	0	SP	
2101	DIRECCIÓN DE EDUCACIÓN INICIAL	MODELO EDUCATIVO DE EDUCACIÓN INICIAL DE LAS NIÑAS Y NIÑOS DE 0 A 3 AÑOS, APRENDIZAJES CLAVE PARA LA EDUCACIÓN INTEGRAL: UN BUEN COMIENZO FORTALECIDO.	REALIZAR VISITAS DE SUPERVISIÓN, SEGUIMIENTO Y MONITOREO EN LOS CENTROS DE ATENCIÓN INFANTIL.	VISITA	0	0	0	36	36	0	0	0	0	0	SP	
2101	DIRECCIÓN DE EDUCACIÓN INICIAL	MODELO EDUCATIVO DE EDUCACIÓN INICIAL DE LAS NIÑAS Y NIÑOS DE 0 A 3 AÑOS, APRENDIZAJES CLAVE PARA LA EDUCACIÓN INTEGRAL: UN BUEN COMIENZO FORTALECIDO.	BENEFICIAR A FIGURAS EDUCATIVAS CON PROCESOS DE FORMACIÓN INTEGRAL.	PERSONA	0	0	0	354	354	0	0	0	0	0	SP	
2000	SUBSECRETARÍA DE EDUCACIÓN OBLIGATORIA	SERVICIOS DE EDUCACIÓN ESPECIAL DEL PROGRAMA FORTALECIMIENTO IMPLEMENTADO.	TRAMITAR CAPACITACIONES PARA AGENTES EDUCATIVOS EN LOS CENTROS DE SERVICIOS DE EDUCACIÓN ESPECIAL	TRAMITE	0	0	0	11	11	0	0	0	0	0	SP	

Nivel de cumplimiento de las actividades

E019 S/Calif

0.0% a 89.99% Crítico

90.0% a 94.99% En riesgo

95.0% a 115.00% Aceptable

115.01% o más Excedido

SPP = Sin programación al periodo

No. UR	UNIDAD RESPONSABLE	COMPONENTE	ACTIVIDAD	UNIDAD DE MEDIDA	PROGRAMADO					REALIZADO					CUMPLIMIENTO (%)	NIVEL DE CUMPLIMIENTO (%)
					TRIMESTRE 1	TRIMESTRE 2	TRIMESTRE 3	TRIMESTRE 4	TOTAL	TRIMESTRE 1	TRIMESTRE 2	TRIMESTRE 3	TRIMESTRE 4	TOTAL		
2000	SUBSECRETARÍA DE EDUCACIÓN OBLIGATORIA	SERVICIOS DE EDUCACIÓN ESPECIAL DEL PROGRAMA FORTALECIMIENTO IMPLEMENTADO.	TRAMITAR MATERIALES Y EQUIPAMIENTO A LOS CENTROS DE SERVICIOS DEL PROGRAMA FORTALECIMIENTO DE LOS SERVICIOS DE EDUCACIÓN ESPECIAL	TRAMITE	0	0	0	6	6	0	0	0	0	0	SP	
2000	SUBSECRETARÍA DE EDUCACIÓN OBLIGATORIA	ENSEÑANZA Y APRENDIZAJE DEL IDIOMA INGLÉS EN ESCUELAS DE EDUCACIÓN BÁSICA IMPLEMENTADO.	TRAMITAR LAS CERTIFICACIONES INTERNACIONALES PARA LA ACTUALIZACIÓN DE LA ENSEÑANZA-APRENDIZAJE EN EL DOMINIO DEL IDIOMA INGLÉS DE ALUMNOS, DOCENTES Y ASESORES EXTERNOS ESPECIALIZADOS.	TRAMITE	0	0	0	3	3	0	0	0	0	0	SP	
2000	SUBSECRETARÍA DE EDUCACIÓN OBLIGATORIA	ENSEÑANZA Y APRENDIZAJE DEL IDIOMA INGLÉS EN ESCUELAS DE EDUCACIÓN BÁSICA IMPLEMENTADO.	BENEFICIAR A ASESORES EXTERNOS ESPECIALIZADOS DEL PROGRAMA NACIONAL DE INGLÉS CON APOYOS ECONÓMICOS.	PERSONA	0	0	0	160	160	0	0	0	0	0	SP	
2000	SUBSECRETARÍA DE EDUCACIÓN OBLIGATORIA	ENSEÑANZA Y APRENDIZAJE DEL IDIOMA INGLÉS EN ESCUELAS DE EDUCACIÓN BÁSICA IMPLEMENTADO.	GESTIONAR EL SERVICIO DE LA PLATAFORMA PARA FORTALECER LA ENSEÑANZA Y APRENDIZAJE DE LA LENGUA EXTRANJERA	GESTIÓN	0	0	0	1	1	0	0	0	0	0	SP	
2000	SUBSECRETARÍA DE EDUCACIÓN OBLIGATORIA	PROGRAMA DE EXPANSIÓN DE LA EDUCACIÓN INICIAL OPERANDO	BENEFICIAR A CENTROS DE ATENCIÓN INFANTIL (CAI) CON MEJORA DE SUS ESPACIOS EDUCATIVOS EN MATERIA DE SEGURIDAD, MANTENIMIENTO, EQUIPAMIENTO Y FUNCIONAMIENTO	INSTITUCION	0	0	0	7	7	0	0	0	0	0	SP	
2000	SUBSECRETARÍA DE EDUCACIÓN OBLIGATORIA	PROGRAMA DE EXPANSIÓN DE LA EDUCACIÓN INICIAL OPERANDO	BENEFICIAR AGENTES EDUCATIVOS CON APOYOS ECONÓMICOS	PERSONA	0	0	0	19	19	0	0	0	0	0	SP	

Nivel de cumplimiento de las actividades

E019 S/Calif

0.0% a 89.99% Crítico

90.0% a 94.99% En riesgo

95.0% a 115.00% Aceptable

115.01% o más Excedido

SPP = Sin programación al periodo

No. UR	UNIDAD RESPONSABLE	COMPONENTE	ACTIVIDAD	UNIDAD DE MEDIDA	PROGRAMADO					REALIZADO					CUMPLIMIENTO (%)	NIVEL DE CUMPLIMIENTO (%)
					TRIMESTRE 1	TRIMESTRE 2	TRIMESTRE 3	TRIMESTRE 4	TOTAL	TRIMESTRE 1	TRIMESTRE 2	TRIMESTRE 3	TRIMESTRE 4	TOTAL		
2000	SUBSECRETARÍA DE EDUCACIÓN OBLIGATORIA	PROGRAMA DE EXPANSIÓN DE LA EDUCACIÓN INICIAL OPERANDO	BENEFICIAR A CENTROS COMUNITARIOS DE ATENCIÓN A LA PRIMERA INFANCIA (CCAPI), MEDIANTE APOYOS ECONÓMICOS PARA AGENTES EDUCATIVOS VOLUNTARIOS E INSUMOS NECESARIOS PARA SU OPERACIÓN	INSTITUCION	0	0	0	2	2	0	0	0	0	0	SP	
2000	SUBSECRETARÍA DE EDUCACIÓN OBLIGATORIA	PROGRAMA DE EXPANSIÓN DE LA EDUCACIÓN INICIAL OPERANDO	REALIZAR CAPACITACIONES VIRTUALES PARA LOS AGENTES EDUCATIVOS DE LAS MODALIDADES ESCOLARIZADA Y NO ESCOLARIZADA.	CAPACITACION	0	0	0	8	8	0	0	0	0	0	SP	
2000	SUBSECRETARÍA DE EDUCACIÓN OBLIGATORIA	PROGRAMA DE EXPANSIÓN DE LA EDUCACIÓN INICIAL OPERANDO	BENEFICIAR A CENTROS DE DESARROLLO INFANTIL (CENDI) EN PROCESO DE REGULARIZACIÓN MEDIANTE APOYOS ECONÓMICOS PARA ASESORES TÉCNICOS ESPECIALIZADOS VOLUNTARIOS, SERVICIOS BÁSICOS Y LOS INSUMOS NECESARIOS PARA SU OPERACIÓN.		0	0	0	5	5	0	0	0	0	0	SP	

Cumplimiento de los Indicadores de nivel componente

F001 100.00%

0.0% a 89.99% Crítico ■ 90.0% a 94.99% En riesgo ■ 95.0% a 115.00% Aceptable ■ 115.01% o más Excedido ■ SPP = Sin programación al periodo

No. UR	UNIDAD RESPONSABLE	COMPONENTE	INDICADOR	UNIDAD DE MEDIDA	COMPORTAMIENTO	No. Variable	Descripción Variable	PROGRAMADO					Meta Programada		REALIZADO					Meta Realizada		CUMPLIMIENTO (%)	NIVEL DE CUMPLIMIENTO (%)		
								TRIMESTRE 1	TRIMESTRE 2	TRIMESTRE 3	TRIMESTRE 4	TOTAL	Valor Absoluto	%	TRIMESTRE 1	TRIMESTRE 2	TRIMESTRE 3	TRIMESTRE 4	TOTAL	Valor Absoluto	%				
2104	DIRECCIÓN DE EDUCACIÓN INDÍGENA	MEJORES ESCUELAS DE EDUCACIÓN INDÍGENA CON SERVICIOS DE CALIDAD, EQUIDAD E INCLUSIÓN ATENDIDAS.	PORCENTAJE DE ESCUELAS DE EDUCACIÓN INDÍGENA ATENDIDAS CON SERVICIOS DE CALIDAD.	PORCENTAJE	ASCENDENTE	1	NÚMERO DE ESCUELAS DE EDUCACIÓN INDÍGENA EN OPERACIÓN.	0	0	0	1,727	1,727			0	0	0	0	0						
2104	DIRECCIÓN DE EDUCACIÓN INDÍGENA	MEJORES ESCUELAS DE EDUCACIÓN INDÍGENA CON SERVICIOS DE CALIDAD, EQUIDAD E INCLUSIÓN ATENDIDAS.	PORCENTAJE DE ESCUELAS DE EDUCACIÓN INDÍGENA ATENDIDAS CON SERVICIOS DE CALIDAD.	PORCENTAJE	ASCENDENTE	2	TOTAL DE ESCUELAS DE EDUCACIÓN INDÍGENA EXISTENTES EN EL ESTADO DE PUEBLA.	0	0	0	1,727	1,727			0	0	0	0	0					SP	
2104	DIRECCIÓN DE EDUCACIÓN INDÍGENA	MÁS Y MEJORES DOCENTES FORTALECIDOS CON LA PRÁCTICA EDUCATIVA EN LA MODALIDAD DE EDUCACIÓN INDÍGENA CAPACITADOS.	PORCENTAJE DE DOCENTES CAPACITADOS.	PORCENTAJE	ASCENDENTE	1	NÚMERO DE DOCENTES DE NUEVO INGRESO CAPACITADOS EN LA MODALIDAD INDÍGENA.	50	0	50	0	50			50	0	50	0	50						
2104	DIRECCIÓN DE EDUCACIÓN INDÍGENA	MÁS Y MEJORES DOCENTES FORTALECIDOS CON LA PRÁCTICA EDUCATIVA EN LA MODALIDAD DE EDUCACIÓN INDÍGENA CAPACITADOS.	PORCENTAJE DE DOCENTES CAPACITADOS.	PORCENTAJE	ASCENDENTE	2	TOTAL DE DOCENTES DE EDUCACION BÁSICA INDÍGENA.	4,855	0	4,855	0	4,855	1.03	4,855	4,855	0	4,855	0	4,855	1.03	100.00	100.00			100.00
2104	DIRECCIÓN DE EDUCACIÓN INDÍGENA	MÁS ALUMNAS Y ALUMNOS MIGRANTES CON SERVICIOS EDUCATIVOS DE CALIDAD IMPARTIDOS.	NÚMERO DE ALUMNAS Y ALUMNOS MIGRANTES CON SERVICIOS EDUCATIVOS ATENDIDOS.	ALUMNO	ASCENDENTE	1	NÚMERO DE ALUMNAS Y ALUMNOS MIGRANTES ATENDIDOS CON SERVICIOS EDUCATIVOS.	0	0	0	250	250			0	0	0	0	0					SP	

Nivel de cumplimiento de las actividades

F001 100.00%

0.0% a 89.99% Crítico

90.0% a 94.99% En riesgo

95.0% a 115.00% Aceptable

115.01% o más Excedido

SPP = Sin programación al periodo

No. UR	UNIDAD RESPONSABLE	COMPONENTE	ACTIVIDAD	UNIDAD DE MEDIDA	PROGRAMADO					REALIZADO					CUMPLIMIENTO (%)	NIVEL DE CUMPLIMIENTO (%)
					TRIMESTRE 1	TRIMESTRE 2	TRIMESTRE 3	TRIMESTRE 4	TOTAL	TRIMESTRE 1	TRIMESTRE 2	TRIMESTRE 3	TRIMESTRE 4	TOTAL		
2104	DIRECCIÓN DE EDUCACIÓN INDÍGENA	MEJORES ESCUELAS DE EDUCACIÓN INDÍGENA CON SERVICIOS DE CALIDAD, EQUITAD E INCLUSIÓN ATENDIDAS.	REALIZAR VISITAS A ESCUELAS DE EDUCACIÓN INICIAL, PREESCOLAR Y PRIMARIA INDÍGENAS PARA DAR SEGUIMIENTO A LAS ACCIONES EDUCATIVAS.	VISITA	5	5	5	6	21	5	5	5	0	15	100.00	100.00
2104	DIRECCIÓN DE EDUCACIÓN INDÍGENA	MEJORES ESCUELAS DE EDUCACIÓN INDÍGENA CON SERVICIOS DE CALIDAD, EQUITAD E INCLUSIÓN ATENDIDAS.	REALIZAR VISITAS PARA DAR SEGUIMIENTO Y ACOMPAÑAMIENTO A LOS CONSEJOS TÉCNICOS REGIONALES, DE ZONA Y ESCOLARES DE EDUCACIÓN INDÍGENA.	VISITA	2	3	2	2	9	2	3	2	0	7	100.00	100.00
2104	DIRECCIÓN DE EDUCACIÓN INDÍGENA	MEJORES ESCUELAS DE EDUCACIÓN INDÍGENA CON SERVICIOS DE CALIDAD, EQUITAD E INCLUSIÓN ATENDIDAS.	DIFUNDIR PROGRAMAS DE RADIO SOBRE TEMAS DE DIVERSIDAD CULTURAL Y LINGÜÍSTICA EN EL ESTADO.	PROGRAMA	3	3	3	3	12	3	3	3	0	9	100.00	100.00
2104	DIRECCIÓN DE EDUCACIÓN INDÍGENA	MÁS Y MEJORES DOCENTES FORTALECIDOS CON LA PRÁCTICA EDUCATIVA EN LA MODALIDAD DE EDUCACIÓN INDÍGENA CAPACITADOS.	OTORGAR BECAS BACHILLER A PARTICIPANTES PARA LA MEJORA EDUCATIVA EN LA MODALIDAD DE EDUCACIÓN INDÍGENA.	BECA	38	38	38	38	38	38	38	38	0	114	100.00	100.00
2104	DIRECCIÓN DE EDUCACIÓN INDÍGENA	MÁS Y MEJORES DOCENTES FORTALECIDOS CON LA PRÁCTICA EDUCATIVA EN LA MODALIDAD DE EDUCACIÓN INDÍGENA CAPACITADOS.	REALIZAR VALORACIÓN A DOCENTES DE PREESCOLAR Y PRIMARIA INDÍGENA A TRAVÉS DEL REGISTRO DE OBSERVACIÓN CUALITATIVA POR ASESORES TÉCNICO PEDAGÓGICOS.	PERSONA	10	10	10	10	10	10	10	10	0	10	100.00	100.00
2104	DIRECCIÓN DE EDUCACIÓN INDÍGENA	MÁS ALUMNAS Y ALUMNOS MIGRANTES CON SERVICIOS EDUCATIVOS DE CALIDAD IMPARTIDOS.	REALIZAR REUNIÓN DE TRABAJO CON PROMOTORES EDUCATIVOS PARA ATENDER A HIJOS DE JORNALEROS MIGRANTES INDÍGENAS.	REUNION	0	0	0	1	1	0	0	0	0	0	SP	
2104	DIRECCIÓN DE EDUCACIÓN INDÍGENA	MÁS ALUMNAS Y ALUMNOS MIGRANTES CON SERVICIOS EDUCATIVOS DE CALIDAD IMPARTIDOS.	CONTRATAR A PROMOTORES EDUCATIVOS PARA ATENDER OPORTUNAMENTE A NIÑAS Y NIÑOS DE FAMILIAS JORNALERAS MIGRANTES.	PROMOTORES	61	0	0	61	61	61	0	0	0	61	100.00	100.00

Cumplimiento de los Indicadores de nivel componente

E020

S/Calif

0.0% a 89.99% Crítico ■ 90.0% a 94.99% En riesgo ■ 95.0% a 115.00% Aceptable ■ 115.01% o más Excedido ■ SPP = Sin programación al periodo

No. UR	UNIDAD RESPONSABLE	COMPONENTE	INDICADOR	UNIDAD DE MEDIDA	COMPORTAMIENTO	No. Variable	Descripción Variable	PROGRAMADO					Meta Programada		REALIZADO					Meta Realizada		CUMPLIMIENTO (%)	NIVEL DE CUMPLIMIENTO (%)		
								TRIMESTRE 1	TRIMESTRE 2	TRIMESTRE 3	TRIMESTRE 4	TOTAL	Valor Absoluto	%	TRIMESTRE 1	TRIMESTRE 2	TRIMESTRE 3	TRIMESTRE 4	TOTAL	Valor Absoluto	%				
2201	DIRECCIÓN DE BACHILLERATOS ESTATALES PREPARATORIA ABIERTA	ABANDONO ESCOLAR EN EDUCACIÓN MEDIA SUPERIOR AMINORADO.	PORCENTAJE DE ABANDONO ESCOLAR EN EDUCACIÓN MEDIA SUPERIOR.	ALUMNO	ASCENDENTE	1	NÚMERO DE ALUMNOS QUE ABANDONAN SUS ESTUDIOS CICLO ESCOLAR 2019-2020.	0	0	0	10,442	10,442			0	0	0	0	0						
2201	DIRECCIÓN DE BACHILLERATOS ESTATALES PREPARATORIA ABIERTA	ABANDONO ESCOLAR EN EDUCACIÓN MEDIA SUPERIOR AMINORADO.	PORCENTAJE DE ABANDONO ESCOLAR EN EDUCACIÓN MEDIA SUPERIOR.	ALUMNO	ASCENDENTE	2	TOTAL DE ALUMNOS INSCRITOS EN EL CICLO ESCOLAR 2019 - 2020.	0	0	0	317,573	317,573			0	0	0	0	0					SP	
2201	DIRECCIÓN DE BACHILLERATOS ESTATALES PREPARATORIA ABIERTA	TELEBACHILLERATOS COMUNITARIOS CON SERVICIOS DE CALIDAD OPERANDO EN EL ESTADO DE PUEBLA.	PORCENTAJE DE PLANTELES DE TELEBACHILLERATO COMUNITARIO OPERANDO.	PORCENTAJE	ASCENDENTE	1	NÚMERO DE PLANTELES DE TELEBACHILLERATO COMUNITARIO OPERANDO.	0	0	0	95	95			0	0	0	0	0						
2201	DIRECCIÓN DE BACHILLERATOS ESTATALES PREPARATORIA ABIERTA	TELEBACHILLERATOS COMUNITARIOS CON SERVICIOS DE CALIDAD OPERANDO EN EL ESTADO DE PUEBLA.	PORCENTAJE DE PLANTELES DE TELEBACHILLERATO COMUNITARIO OPERANDO.	PORCENTAJE	ASCENDENTE	2	TOTAL DE PLANTELES DE TELEBACHILLERATO COMUNITARIO EN EL ESTADO DE PUEBLA	0	0	0	95	95			0	0	0	0	0					SP	
2202	DIRECCIÓN DE CENTROS ESCOLARES	CENTROS ESCOLARES CON SERVICIOS EDUCATIVOS DE CALIDAD EN EL ESTADO DE PUEBLA OPERANDO.	CENTROS ESCOLARES CON SERVICIOS OPERADOS.	INSTITUCION	ASCENDENTE	1	NÚMERO DE CENTROS ESCOLARES QUE OTORGAN SERVICIOS EDUCATIVOS.	0	0	0	33	33			0	0	0	0	0					SP	

Nivel de cumplimiento de las actividades

E020 S/Calif

0.0% a 89.99% Crítico

90.0% a 94.99% En riesgo

95.0% a 115.00% Aceptable

115.01% o más Excedido

SPP = Sin programación al periodo

No. UR	UNIDAD RESPONSABLE	COMPONENTE	ACTIVIDAD	UNIDAD DE MEDIDA	PROGRAMADO					REALIZADO					CUMPLIMIENTO (%)	NIVEL DE CUMPLIMIENTO (%)
					TRIMESTRE 1	TRIMESTRE 2	TRIMESTRE 3	TRIMESTRE 4	TOTAL	TRIMESTRE 1	TRIMESTRE 2	TRIMESTRE 3	TRIMESTRE 4	TOTAL		
2201	DIRECCIÓN DE BACHILLERATOS ESTATALES Y PREPARATORIA ABIERTA	DE ABANDONO ESCOLAR EN EDUCACIÓN MEDIA SUPERIOR AMINORADO.	ATENDER A ALUMNOS EN LOS BACHILLERATOS GENERALES DEL ESTADO DE PUEBLA.	ALUMNO	0	0	0	251,539	251,539	0	0	0	0	0	SP	
2201	DIRECCIÓN DE BACHILLERATOS ESTATALES Y PREPARATORIA ABIERTA	DE ABANDONO ESCOLAR EN EDUCACIÓN MEDIA SUPERIOR AMINORADO.	REALIZAR EVENTOS DEPORTIVOS, ARTÍSTICOS, CULTURALES Y CÍVICOS, EN LOS ALUMNOS DE BACHILLERATOS OFICIALES ESTATALES, A TRAVÉS DE LA ORGANIZACIÓN Y REALIZACIÓN DE CONCURSOS Y/O COMPETENCIAS A NIVEL ZONA ESCOLAR, REGIONAL Y ESTATAL.	EVENTO	5	8	1	3	17	6	8	1	0	15	107.14	107.14
2202	DIRECCIÓN DE CENTROS ESCOLARES	CENTROS ESCOLARES CON SERVICIOS EDUCATIVOS DE CALIDAD EN EL ESTADO DE PUEBLA OPERANDO.	ATENDER A ALUMNOS DE LOS CENTROS ESCOLARES DE EDUCACIÓN BÁSICA Y MEDIA SUPERIOR DEL ESTADO DE PUEBLA.	ALUMNO	0	0	0	72,699	72,699	0	0	0	0	0	SP	
2202	DIRECCIÓN DE CENTROS ESCOLARES	CENTROS ESCOLARES CON SERVICIOS EDUCATIVOS DE CALIDAD EN EL ESTADO DE PUEBLA OPERANDO.	REALIZAR REUNIONES DE VINCULACIÓN E INTERCAMBIO DE EXPERIENCIAS ACADÉMICAS DE DIRECTIVOS PARA MEJORAR LA GESTIÓN ESCOLAR DE LOS CENTROS ESCOLARES.	REUNION	6	3	1	4	14	6	3	1	0	10	100.00	100.00
2201	DIRECCIÓN DE BACHILLERATOS ESTATALES Y PREPARATORIA ABIERTA	DE TELEBACHILLERATOS COMUNITARIOS CON SERVICIOS DE CALIDAD OPERANDO EN EL ESTADO DE PUEBLA.	ATENDER A MUNICIPIOS CON SERVICIOS DE TELEBACHILLERATO COMUNITARIO EN LA ENTIDAD POBLANA	MUNICIPIO	0	0	0	64	64	0	0	0	0	0	SP	
2201	DIRECCIÓN DE BACHILLERATOS ESTATALES Y PREPARATORIA ABIERTA	DE TELEBACHILLERATOS COMUNITARIOS CON SERVICIOS DE CALIDAD OPERANDO EN EL ESTADO DE PUEBLA.	BENEFICIAR A RESPONSABLES Y DOCENTES DE TELEBACHILLERATO COMUNITARIO (SERVICIOS PERSONALES) CON EL PAGO CORRESPONDIENTES.	PERSONA	0	0	0	285	285	0	0	0	0	0	SP	

Cumplimiento de los Indicadores de nivel componente

E021

S/Calif

0.0% a 89.99% Crítico ■ 90.0% a 94.99% En riesgo ■ 95.0% a 115.00% Aceptable ■ 115.01% o más Excedido ■ SPP = Sin programación al periodo

No. UR	UNIDAD RESPONSABLE	COMPONENTE	INDICADOR	UNIDAD DE MEDIDA	COMPORTAMIENTO	No. Variable	Descripción Variable	PROGRAMADO					Meta Programada		REALIZADO					Meta Realizada		CUMPLIMIENTO (%)	NIVEL DE CUMPLIMIENTO (%)		
								TRIMESTRE 1	TRIMESTRE 2	TRIMESTRE 3	TRIMESTRE 4	TOTAL	Valor Absoluto	%	TRIMESTRE 1	TRIMESTRE 2	TRIMESTRE 3	TRIMESTRE 4	TOTAL	Valor Absoluto	%				
3000	SUBSECRETARÍA DE EDUCACIÓN SUPERIOR	INSTITUCIONES DE EDUCACIÓN SUPERIOR DEL ESTADO DE PUEBLA CON SERVICIOS TÉCNICO-ACADÉMICOS DE CALIDAD ATENDIDAS.	PORCENTAJE DE INSTITUCIONES DE EDUCACIÓN SUPERIOR ATENDIDAS.	PORCENTAJE	ASCENDENTE	1	NÚMERO DE INSTITUCIONES DE EDUCACIÓN SUPERIOR BENEFICIADOS CON SERVICIOS TÉCNICO-ACADÉMICOS DE CALIDAD.	0	0	0	313	313			0	0	0	0	0						
3000	SUBSECRETARÍA DE EDUCACIÓN SUPERIOR	INSTITUCIONES DE EDUCACIÓN SUPERIOR DEL ESTADO DE PUEBLA CON SERVICIOS TÉCNICO-ACADÉMICOS DE CALIDAD ATENDIDAS.	PORCENTAJE DE INSTITUCIONES DE EDUCACIÓN SUPERIOR ATENDIDAS.	PORCENTAJE	ASCENDENTE	2	TOTAL DE INSTITUCIONES DE EDUCACIÓN SUPERIOR EN EL ESTADO.	0	0	0	313	313			0	0	0	0	0					SP	
3001	DIRECCIÓN DE FORMACIÓN DOCENTE	ESCUELAS FORMADORAS DE DOCENTES EN PROCESOS TÉCNICO-PEDAGÓGICAS ATENDIDAS.	ESCUELAS FORMADORAS DE DOCENTES CON PROCESOS TÉCNICO-PEDAGÓGICOS ATENDIDAS.	PORCENTAJE	ASCENDENTE	1	NÚMERO DE ESCUELAS FORMADORAS DE DOCENTES DEL ESTADO DE PUEBLA EN PROCESOS TÉCNICO-PEDAGÓGICOS ATENDIDAS.	0	0	0	29	29			0	0	0	0	0						
3001	DIRECCIÓN DE FORMACIÓN DOCENTE	ESCUELAS FORMADORAS DE DOCENTES EN PROCESOS TÉCNICO-PEDAGÓGICAS ATENDIDAS.	ESCUELAS FORMADORAS DE DOCENTES CON PROCESOS TÉCNICO-PEDAGÓGICOS ATENDIDAS.	PORCENTAJE	ASCENDENTE	2	TOTAL DE ESCUELAS FORMADORAS DE DOCENTES DEL ESTADO DE PUEBLA.	0	0	0	29	29			0	0	0	0	0					SP	
3002	DIRECCIÓN DE UNIVERSIDADES E INSTITUTOS	INSTITUCIONES DE EDUCACIÓN SUPERIOR QUE APLICAN CIENCIA Y TECNOLOGÍA EN LA ENTIDAD PROMOVIDAS.	PORCENTAJE DE INSTITUCIONES DE EDUCACIÓN SUPERIOR QUE APLICAN CIENCIA Y TECNOLOGÍA PROMOVIDAS.	PORCENTAJE	ASCENDENTE	1	NÚMERO DE INSTITUCIONES DE EDUCACIÓN SUPERIOR QUE APLICAN CIENCIA Y TECNOLOGÍA.	0	0	0	28	28			0	0	0	0	0						
3002	DIRECCIÓN DE UNIVERSIDADES E INSTITUTOS	INSTITUCIONES DE EDUCACIÓN SUPERIOR QUE APLICAN CIENCIA Y TECNOLOGÍA EN LA ENTIDAD PROMOVIDAS.	PORCENTAJE DE INSTITUCIONES DE EDUCACIÓN SUPERIOR QUE APLICAN CIENCIA Y TECNOLOGÍA PROMOVIDAS.	PORCENTAJE	ASCENDENTE	2	TOTAL DE INSTITUCIONES DE EDUCACIÓN SUPERIOR EN EL ESTADO.	0	0	0	313	313			0	0	0	0	0					SP	

Nivel de cumplimiento de las actividades

E021 S/Calif

0.0% a 89.99% Crítico

90.0% a 94.99% En riesgo

95.0% a 115.00% Aceptable

115.01% o más Excedido

SPP = Sin programación al periodo

No. UR	UNIDAD RESPONSABLE	COMPONENTE	ACTIVIDAD	UNIDAD DE MEDIDA	PROGRAMADO					REALIZADO					CUMPLIMIENTO (%)	NIVEL DE CUMPLIMIENTO (%)
					TRIMESTRE 1	TRIMESTRE 2	TRIMESTRE 3	TRIMESTRE 4	TOTAL	TRIMESTRE 1	TRIMESTRE 2	TRIMESTRE 3	TRIMESTRE 4	TOTAL		
3000	SUBSECRETARÍA DE EDUCACIÓN SUPERIOR	INSTITUCIONES DE EDUCACIÓN SUPERIOR DEL ESTADO DE PUEBLA CON SERVICIOS TÉCNICO-ACADÉMICOS DE CALIDAD ATENDIDAS.	EFFECTUAR LA ENTREGA DE ESTÍMULOS AL DESEMPEÑO ACADÉMICO DE INSTITUCIONES DE EDUCACIÓN SUPERIOR DE FINANCIAMIENTO PÚBLICO.	ESTIMULO	0	0	0	146	146	0	0	0	0	0	SP	
3000	SUBSECRETARÍA DE EDUCACIÓN SUPERIOR	INSTITUCIONES DE EDUCACIÓN SUPERIOR DEL ESTADO DE PUEBLA CON SERVICIOS TÉCNICO-ACADÉMICOS DE CALIDAD ATENDIDAS.	REALIZAR EL ENCUENTRO CULTURAL DE INSTITUCIONES DE EDUCACIÓN SUPERIOR.	EVENTO	0	0	0	1	1	0	0	0	0	0	SP	
3003	DIRECCIÓN DE EDUCACIÓN SUPERIOR PARTICULAR	INSTITUCIONES DE EDUCACIÓN SUPERIOR DEL ESTADO DE PUEBLA CON SERVICIOS TÉCNICO-ACADÉMICOS DE CALIDAD ATENDIDAS.	REALIZAR REUNIONES PLENARIAS DE LA COMISIÓN ESTATAL PARA LA PLANEACIÓN DE LA EDUCACIÓN SUPERIOR (COEPES) PARA IMPULSAR EL DESARROLLO DE LA EDUCACIÓN SUPERIOR.	REUNION	0	1	0	1	2	0	0	0	0	0	0.00	0.00
3003	DIRECCIÓN DE EDUCACIÓN SUPERIOR PARTICULAR	INSTITUCIONES DE EDUCACIÓN SUPERIOR DEL ESTADO DE PUEBLA CON SERVICIOS TÉCNICO-ACADÉMICOS DE CALIDAD ATENDIDAS.	REVISAR CONVENIOS POR MEDIO DE LAS SUPERVISIONES ENTRE LAS INSTITUCIONES DE EDUCACIÓN SUPERIOR CON EMPRESAS PRIVADAS Y GOBIERNO PARA REGULAR LA PRESTACIÓN DEL SERVICIO SOCIAL Y PRACTICAS PROFESIONALES.	CONVENIO	5	0	0	5	10	5	0	0	0	5	100.00	100.00
3004	DIRECCIÓN DE PROFESIONES	INSTITUCIONES DE EDUCACIÓN SUPERIOR DEL ESTADO DE PUEBLA CON SERVICIOS TÉCNICO-ACADÉMICOS DE CALIDAD ATENDIDAS.	REALIZAR GESTIONES DE REGISTRO Y VALIDACION DE TÍTULOS PROFESIONALES ELECTRÓNICOS.	GESTION	3	3	3	3	12	3	3	3	0	9	100.00	100.00
3004	DIRECCIÓN DE PROFESIONES	INSTITUCIONES DE EDUCACIÓN SUPERIOR DEL ESTADO DE PUEBLA CON SERVICIOS TÉCNICO-ACADÉMICOS DE CALIDAD ATENDIDAS.	REALIZAR GESTIONES DE REGISTRO DE INSTITUCIONES EDUCATIVAS Y ADICIÓN DE CARRERA.	GESTION	0	6	0	6	12	0	6	0	0	6	100.00	100.00
3005	DIRECCIÓN DE RVOE	INSTITUCIONES DE EDUCACIÓN SUPERIOR DEL ESTADO DE PUEBLA CON SERVICIOS TÉCNICO-ACADÉMICOS DE CALIDAD ATENDIDAS.	IMPLEMENTAR LA DIGITALIZACIÓN DE LA EMISIÓN DEL ACUERDO DE RVOE A TRAVÉS DE LA PLATAFORMA SSERVOE.	PLATAFORMA	1	1	1	1	4	1	1	1	0	3	100.00	100.00

Nivel de cumplimiento de las actividades

E021 S/Calif

0.0% a 89.99% Crítico

90.0% a 94.99% En riesgo

95.0% a 115.00% Aceptable

115.01% o más Excedido

SPP = Sin programación al periodo

No. UR	UNIDAD RESPONSABLE	COMPONENTE	ACTIVIDAD	UNIDAD DE MEDIDA	PROGRAMADO					REALIZADO					CUMPLIMIENTO (%)	NIVEL DE CUMPLIMIENTO (%)
					TRIMESTRE 1	TRIMESTRE 2	TRIMESTRE 3	TRIMESTRE 4	TOTAL	TRIMESTRE 1	TRIMESTRE 2	TRIMESTRE 3	TRIMESTRE 4	TOTAL		
3005	DIRECCIÓN DE RVOE	INSTITUCIONES DE EDUCACIÓN SUPERIOR DEL ESTADO DE PUEBLA CON SERVICIOS TÉCNICO-ACADÉMICOS DE CALIDAD ATENDIDAS.	REALIZAR CURSOS DE CAPACITACION DIRIGIDOS A LAS IES PARA EL OTORGAMIENTO DE RVOES.	CAPACITACION	0	1	0	1	2	1	1	0	0	2	200.00	100.00
3002	DIRECCIÓN UNIVERSIDADES INSTITUTOS	DE INSTITUCIONES DE EDUCACIÓN SUPERIOR QUE APLICAN CIENCIA Y TECNOLOGÍA EN LA ENTIDAD PROMOVIDAS.	REALIZAR CONVENIOS DE COLABORACIÓN ENTRE UNIVERSIDADES E INSTITUTOS TECNOLÓGICOS CON DIFERENTES SECTORES.	CONVENIO	0	0	0	28	28	0	0	0	0	0	SP	
3002	DIRECCIÓN UNIVERSIDADES INSTITUTOS	DE INSTITUCIONES DE EDUCACIÓN SUPERIOR QUE APLICAN CIENCIA Y TECNOLOGÍA EN LA ENTIDAD PROMOVIDAS.	REALIZAR ACTIVIDADES DE SEGUIMIENTO A LOS COMITES REGIONALES DE VINCULACION.	ACTIVIDAD	0	0	0	4	4	0	0	0	0	0	SP	
3001	DIRECCIÓN DE FORMACIÓN DOCENTE	ESCUELAS FORMADORAS DE DOCENTES EN PROCESOS TÉCNICO-PEDAGÓGICAS ATENDIDAS.	REALIZAR ACCIONES DE COORDINACIÓN Y SEGUIMIENTO PARA LA APLICACIÓN Y FORTALECIMIENTO DEL SISTEMA ESTATAL DE FORMACIÓN DOCENTE.	ACCION	2	2	2	2	8	2	2	2	0	6	100.00	100.00
3001	DIRECCIÓN DE FORMACIÓN DOCENTE	ESCUELAS FORMADORAS DE DOCENTES EN PROCESOS TÉCNICO-PEDAGÓGICAS ATENDIDAS.	BENEFICIAR A DOCENTES DE LAS ESCUELAS NORMALES PÚBLICAS PARA EL MEJORAMIENTO DE SUS COMPETENCIAS Y EL EJERCICIO DE SUS FUNCIONES CON PROCESOS DE ACTUALIZACIÓN.	PERSONA	0	0	0	100	100	0	0	0	0	0	SP	
3001	DIRECCIÓN DE FORMACIÓN DOCENTE	ESCUELAS FORMADORAS DE DOCENTES EN PROCESOS TÉCNICO-PEDAGÓGICAS ATENDIDAS.	ATENDER A DOCENTES EN SERVICIO (LICENCIATURA UPN Y DE POSGRADO DE UPN Y BINE).	PERSONA	0	0	0	1,400	1,400	0	0	0	0	0	SP	

Justificación de Actividades con Cumplimiento Menor al 90%.

No.	PP	Actividad	U.R.	Justificación de la Dependencia / Entidad
1	E021	REALIZAR REUNIONES PLENARIAS DE LA COMISIÓN ESTATAL PARA LA PLANEACIÓN DE LA EDUCACIÓN SUPERIOR (COEPES) PARA IMPULSAR EL DESARROLLO DE LA EDUCACIÓN SUPERIOR.	3003	<p>No se cuenta con programación para el periodo a reportar.</p> <p>SE HACE LA ACLARACIÓN A LA SECRETARÍA DE LA FUNCIÓN PÚBLICA DE QUE EN EL PRESENTE REPORTE NO COINCIDE EL NÚMERO DE LA UNIDAD RESPONSABLE CORRESPONDIENTE, QUE DEBE SER:3003 NOMBRE DE UR, DIRECCIÓN DE EDUCACIÓN SUPERIOR PARTICULAR.</p>
2	E019	REALIZAR CAPACITACIONES A SUPERVISORES Y DIRECTORES DE ESCUELAS PRIMARIAS Y TELESECUNDARIAS MULTIGRADO SOBRE EL MODELO DE APRENDIZAJE COLABORATIVO.	2001	<p>Este trimestre se reporta con incumplimiento de la actividad, por lo qué, se realizará para el siguiente trimestre derivado del mandato por priorizar la atención de los lineamientos para el regreso a las aulas de forma presencial ante la contingencia sanitaria por COVID-19; de manera específica la fase 3 Formación para atender la diversidad de realidades educativas y la fase 4 Modelo Educativo Híbrido en el Estado de Puebla.</p>
3	E019	BENEFICIAR A PADRES Y MADRES DE FAMILIA ALUMNOS Y ALUMNAS DE EDUCACIÓN BÁSICA Y MEDIA SUPERIOR CON MECANISMOS Y ESTRATEGIAS DE APOYO A LA PERMANENCIA ESCOLAR Y ERRADICACIÓN DEL REZAGO EDUCATIVO.	2204	<p>Mediante el oficio No. DPSAG-029/2021 se modifico la actividad de acuerdo a la solicitud realizada por esta Unidad Responsable, quedando nulo lo aportado en el primer trimestre.</p> <p>Con relación a este periodo, se beneficiaron a más padres, madres de familia, alumnos y alumnas en este trimestre; esto, gracias a la inquietud de la comunidad educativa para incluirse en los procesos de mecanismos y estrategias de apoyo a la permanencia escolar, procurando con ello, erradicar el rezago educativo.</p> <p>Por el momento no se cuenta con información desagregada por género.</p>

Justificación de Actividades con Cumplimiento Mayor al 115.01%.

No.	PP	Actividad	U.R.	Justificación de la Dependencia / Entidad
1	E021	REALIZAR CURSOS DE CAPACITACION DIRIGIDOS A LAS IES PARA EL OTORGAMIENTO DE RVOES.	3005	No se cuenta con programación para el periodo a reportar. Dando continuidad a los avances registrados y reportados en el trimestre anterior y tendiente a dar cumplimiento en la meta programada, se llevó a cabo la siguiente actividad correspondiente al trimestre vigente que consistió en la capacitación para el personal que forma parte de esta unidad administrativa, con el objetivo de analizar, revisar y actualizar los requisitos y formatos que serán utilizados en la próxima apertura de ventanilla, tomando en cuenta la publicación de la Ley General de Educación Superior.
2	E019	LOGRAR LA PARTICIPACIÓN DE ALUMNOS EN ACTIVIDADES DE INICIACIÓN DEPORTIVA, DEPORTE ESCOLAR, EXTRAESCOLAR Y SALUD CON PERSPECTIVA DE CALIDAD Y DESARROLLO INTEGRAL Y HUMANISTA.	2106	No se cuenta con programación en el periodo a reportar. Sin embargo a principios de este 2021 el Secretario de Educación implementó la campaña Nadie afuera, nadie atrás, lo que generó que los docentes volvieran a buscar a sus alumnos e implementaran nuevas estrategias para hacer llegar las actividades a sus alumnos al vislumbrar que el ciclo escolar continuaría en línea. La Dirección de Educación Física se dio a la tarea de retomar las actividades de deporte escolar implementando cuadernillos y fichas de actividades para aquellos alumnos que tenían problemas de conectividad; así como algunas sesiones sincrónicas en línea. La respuesta ha sido favorable y se reportaron 23,325 alumnos que participaron en los centros de iniciación, ligas y clubes deportivos durante este trimestre.
3	E019	INCORPORAR ESCUELAS DE EDUCACIÓN INICIAL, BÁSICA Y MEDIA SUPERIOR.	2203	No se cuenta con programación en el periodo a reportar. Se realizaron 16 incorporaciones para la captura de las metas programadas en el primer trimestre del Sistema Estatal de Evaluación; es importante mencionar que derivado de la contingencia ambiental por COVID-19 nos hemos visto afectados con relación a los tiempos de entrega, toda vez que 11 incorporaciones se han desfazado en tiempo, motivo por el cual se autorizaron en el presente año, dando como resultado la superación de las metas programadas. Por la naturaleza de esta actividad, no es posible desagregar a los beneficiarios por género.
4	E019	INVOLUCRAR A ESCUELAS DE EDUCACIÓN BÁSICA Y MEDIA SUPERIOR EN LA PROMOCIÓN Y DIFUSIÓN DE LOS SERVICIOS EDUCATIVOS DE EDUCACIÓN BÁSICA PARA ADULTOS COMO PREVENCIÓN Y ATENCIÓN A LOS ALTOS ÍNDICES DE ABANDONO ESCOLAR	2204	Mediante el oficio No. DPSAG-029/2021 se modificó la actividad de acuerdo a la solicitud realizada por esta Unidad Responsable, quedando nulo lo aportado en el primer trimestre. La actividad se cumplió involucrando a escuelas de educación básica y media superior en la promoción y difusión de los servicios educativos.