

RAMO 08 EDUCACIÓN

**SECRETARÍA DE EDUCACIÓN**

Informe de Evaluación de la Gestión a los  
Programas Presupuestarios del Ejercicio Fiscal 2021  
del 1ro de enero al 31 de diciembre de 2021

Marzo 2022

### Nivel de cumplimiento de la Dependencia o Entidad

Con fundamento en lo establecido por los artículos 83 de la Constitución Política del Estado Libre y Soberano de Puebla; 1, 54, 63 segundo párrafo, 128, 134, 138, 140 fracción IV, V y 142 de la Ley de Presupuesto y Gasto Público Responsable del Estado de Puebla; 1, 3, 13, 31 fracción IV, 35 fracciones II y XXXVII de la Ley Orgánica de la Administración Pública del Estado de Puebla; 1, 12 fracciones I, VIII y XXV, 14 fracciones XIII y XIV, 28 fracciones XIII, XIV y XVI, 30 fracciones I, III, IV, IX y XIII del Reglamento Interior de la Secretaría de la Función Pública; así como los numerales 3, cuarto párrafo, 8 y 18 del Programa Anual de Evaluación para el Ejercicio Fiscal 2021 del Gobierno del Estado de Puebla y el Acuerdo de la Secretaría de la Función Pública del Gobierno del Estado, por el que establece los Lineamientos para el Seguimiento y Evaluación de la Gestión a los Programas Presupuestarios de las Dependencias y Entidades de la Administración Pública Estatal; se realizó la Evaluación de la Gestión a los Programas Presupuestarios del 1ro de enero al 31 de diciembre del Ejercicio Fiscal 2021 de las Dependencias y Entidades de la Administración Pública Estatal, con el objetivo de determinar el logro de las metas respecto de los resultados esperados para los indicadores de nivel componente y actividades, para lo cual se consideró la información capturada en el Sistema Estatal de Evaluación, así como la evidencia remitida por:

### 12 SECRETARÍA DE EDUCACIÓN

Con base en los parámetros establecidos en los lineamientos Décimo Primero al Décimo Séptimo del Acuerdo de la Secretaría de la Función Pública del Gobierno del Estado, por el que establece los Lineamientos para el Seguimiento y Evaluación de la Gestión a los Programas Presupuestarios de las Dependencias y Entidades de la Administración Pública Estatal, se determinó el siguiente nivel de cumplimiento global:

**98.40%**  
**Aceptable**

Elaboró:  


María Esther Campos Platas

Enlace de la Dirección de Evaluación

Revisó:



Paola Carrasco Hernández

Directora de Evaluación

### Calificación por Programa Presupuestario

	Total	Evaluated al 4o. Trimestre
Programas Presupuestarios:	4	4
Indicadores:	19	19
Actividades:	97	97

0.0% a 89.99% Crítico ■ 90.0% a 94.99% En riesgo ■ 95.0% a 115.00% Aceptable ■ 115.01% o más Excedido ■ NNC= No contribuye a la calificación ■

Programa Presupuestario (PP)

Total:  
Evaluated al 4to. Trimestre:  
Aceptable:  
En Riesgo:  
Crítico  
Excedido:  
Porcentaje de cumplimiento:  
Porcentaje de Cumplimiento del PP:

E021		EDUCACIÓN SUPERIOR		
Componentes	Actividades	Evidencia		
30.00%	50.00%	20.00%		
4	15	<b>20.00%</b>		
4	15			
4	15			
0	0			
0	0			
30.37%	50.00%	20.00%		
<b>100.37%</b>				





E019		EDUCACIÓN BÁSICA		
Componentes	Actividades	Evidencia		
30.00%	50.00%	20.00%		
9	69	<b>20.00%</b>		
9	69			
8	65			
1	1			
0	3			
0	0			
29.75%	49.45%	20.00%		
<b>99.19%</b>				

F001		EDUCACIÓN Y CULTURA INDÍGENA		
Componentes	Actividades	Evidencia		
30.00%	50.00%	20.00%		
3	7	<b>20.00%</b>		
3	7			
3	7			
0	0			
0	0			
30.00%	50.00%	20.00%		
<b>100.00%</b>				

E020		EDUCACIÓN MEDIA SUPERIOR		
Componentes	Actividades	Evidencia		
30.00%	50.00%	20.00%		
3	6	<b>20.00%</b>		
3	6			
2	6			
0	0			
1	0			
0	0			
23.70%	50.33%	20.00%		
<b>94.04%</b>				

## Comportamiento de indicadores de nivel componente y actividades

Con corte al Cuarto Trimestre, se evaluaron 19 indicadores de nivel componente y 97 actividades.

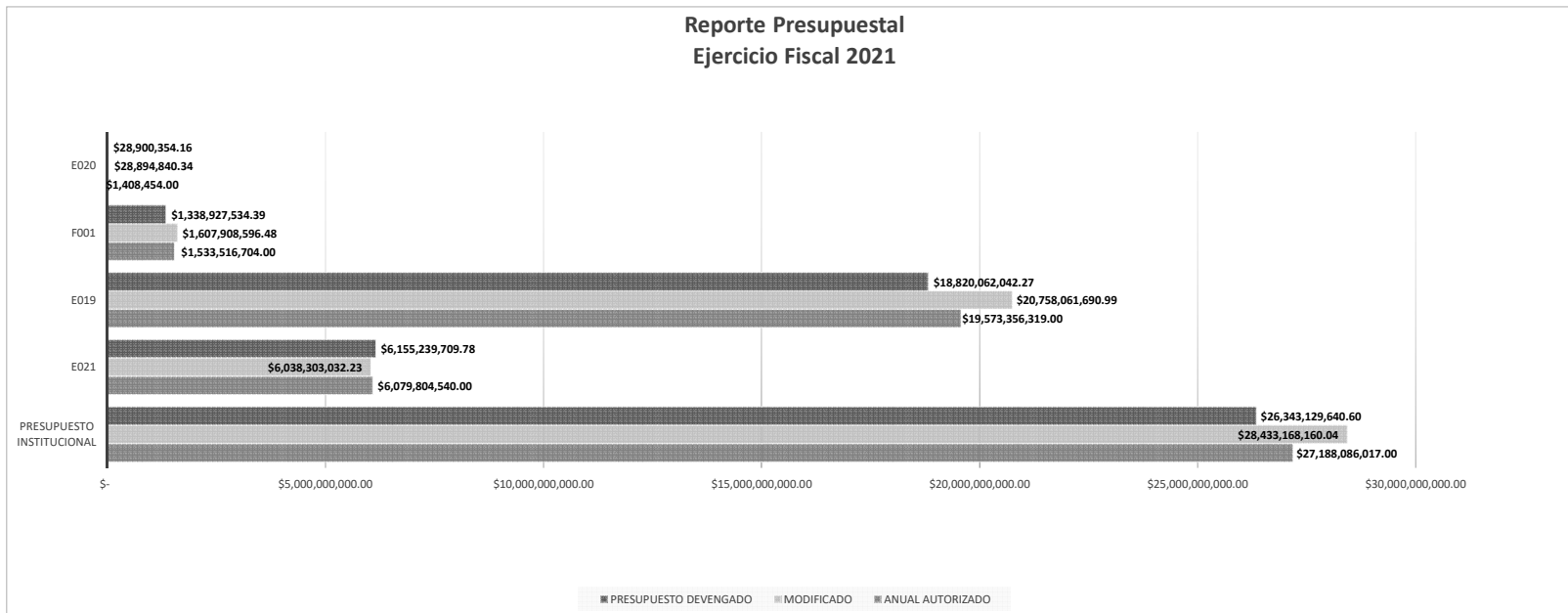
Nivel de Cumplimiento		Semáforo	Indicadores Evaluados		Actividades Evaluadas	
			Cantidad	Porcentaje	Cantidad	Porcentaje
Aceptable (95.00% a 115.00%)		17	89.47%	84	86.60%	
En riesgo (90.00% a 94.99%)		1	5.26%	1	1.03%	
Crítico (0% a 89.99%)		1	5.26%	3	3.09%	
Excedido / Penalizado (+ de 115.00%) (89.99%)		0	0.00%	9	9.28%	
<b>TOTAL</b>		<b>19</b>		<b>97</b>		



**Presupuesto Devengado**

No.	PROGRAMA PRESUPUESTARIO	ANUAL AUTORIZADO	AMPLIACIONES	REDUCCIONES	MODIFICADO	PRESUPUESTO DEVENGADO
		\$ 27,188,086,017.00	\$ 12,584,169,960.18	\$ 11,339,087,817.14	\$ 28,433,168,160.04	\$ 26,343,129,640.60
1	E021	\$ 6,079,804,540.00	\$ 2,533,469,022.48	\$ 2,574,970,530.25	\$ 6,038,303,032.23	\$ 6,155,239,709.78
2	E019	\$ 19,573,356,319.00	\$ 9,296,635,824.86	\$ 8,111,930,452.87	\$ 20,758,061,690.99	\$ 18,820,062,042.27
3	F001	\$ 1,533,516,704.00	\$ 724,675,655.04	\$ 650,283,762.56	\$ 1,607,908,596.48	\$ 1,338,927,534.39
4	E020	\$ 1,408,454.00	\$ 29,389,457.80	\$ 1,903,071.46	\$ 28,894,840.34	\$ 28,900,354.16

**Reporte Presupuestal  
Ejercicio Fiscal 2021**



### Porcentaje de cumplimiento programático y presupuestal

Para cada Programa Presupuestario se identifica el siguiente porcentaje de cumplimiento en relación al porcentaje reportado del ejercicio presupuestal.

Programa Presupuestario	Porcentaje de cumplimiento de las metas	Porcentaje de presupuesto devengado
E021 EDUCACIÓN SUPERIOR	100.37%	101.94%
E019 EDUCACIÓN BÁSICA	99.19%	90.66%
F001 EDUCACIÓN Y CULTURA INDÍGENA	100.00%	83.27%
E020 EDUCACIÓN MEDIA SUPERIOR	94.04%	100.02%

## Transversalidad (Población atendida en el trimestre)

a) Beneficiarios atendidos en los Programas Presupuestarios, por género



4,082,540



4,106,153

b) Beneficiarios atendidos en los Programas Presupuestarios, por grupo etario

0 - 18  
19 - 30  
31 - 40  
41 - 50  
Más de 50  
No específico ✓

c) Beneficiarios del Programa Presupuestario de pueblos y comunidades indígenas.

Sí ✓  
No

Observaciones y recomendaciones

Observaciones	Recomendaciones
3 actividades presentan nivel de cumplimiento inferior a 90.00%.	Realizar el análisis de las causas por las que no fue posible dar cumplimiento a la meta para identificar qué acciones internas es necesario implementar, a fin de que los resultados permitan mejorar el diseño y operación del Programa Presupuestario para el siguiente Ejercicio Fiscal.
9 actividades presentan nivel de cumplimiento mayor a 115.00%. De conformidad con el lineamiento Décimo Segundo de los Lineamientos para el Seguimiento y Evaluación de la Gestión a los Programas Presupuestarios de las Dependencias y Entidades de la Administración Pública Estatal, se realizó una excepción al criterio de penalización, considerando la justificación señalada por la Unidad Responsable.	Analizar el comportamiento de las metas para identificar si el resultado excedido se debe a fallos de planeación que se puedan corregir o a condiciones externas ajenas al programa. De considerarlo necesario, implementar las acciones internas necesarias, a fin de que los resultados permitan mejorar el diseño y operación del Programa Presupuestario para el siguiente Ejercicio Fiscal.
1 indicador de nivel componente presenta nivel de cumplimiento inferior a 90.00%.	Realizar el análisis de las causas por las que no fue posible dar cumplimiento a la meta para identificar qué acciones internas es necesario implementar, a fin de que los resultados permitan mejorar el diseño y operación del Programa Presupuestario para el siguiente Ejercicio Fiscal.
El monto de presupuesto devengado reportado correspondiente a los PP E020 y E021 es mayor al monto de lo modificado, lo cual es financieramente incorrecto.	Revisar la información presupuestal capturada a fin de identificar las acciones administrativas internas que deban implementarse para que las cifras sean consistentes.

Cumplimiento de los Indicadores de nivel componente

E021 100.37%

0.0% a 89.99% Crítico

90.0% a 94.99% En riesgo

95.0% a 115.00% Aceptable

115.01% o más Excedido

SPP = Sin programación al periodo

No. UR	UNIDAD RESPONSABLE	COMPONENTE	INDICADOR	UNIDAD DE MEDIDA	COMPORTAMIENTO	No. Variable	Descripción Variable	PROGRAMADO					Meta Programada		REALIZADO					Meta Realizada		CUMPLIMIENTO (%)	NIVEL DE CUMPLIMIENTO (%)		
								TRIMESTRE 1	TRIMESTRE 2	TRIMESTRE 3	TRIMESTRE 4	TOTAL	Valor Absoluto	%	TRIMESTRE 1	TRIMESTRE 2	TRIMESTRE 3	TRIMESTRE 4	TOTAL	Valor Absoluto	%				
3000	SUBSECRETARÍA DE EDUCACIÓN SUPERIOR	INSTITUCIONES DE EDUCACIÓN SUPERIOR DEL ESTADO DE PUEBLA CON SERVICIOS TÉCNICO-ACADÉMICOS DE CALIDAD ATENDIDAS.	PORCENTAJE DE INSTITUCIONES DE EDUCACIÓN SUPERIOR ATENDIDAS.	PORCENTAJE	ASCENDENTE	1	NÚMERO DE INSTITUCIONES DE EDUCACIÓN SUPERIOR BENEFICIADOS CON SERVICIOS TÉCNICO-ACADÉMICOS DE CALIDAD.	0	0	0	313	313			0	0	0	309	309						
3000	SUBSECRETARÍA DE EDUCACIÓN SUPERIOR	INSTITUCIONES DE EDUCACIÓN SUPERIOR DEL ESTADO DE PUEBLA CON SERVICIOS TÉCNICO-ACADÉMICOS DE CALIDAD ATENDIDAS.	PORCENTAJE DE INSTITUCIONES DE EDUCACIÓN SUPERIOR ATENDIDAS.	PORCENTAJE	ASCENDENTE	2	TOTAL DE INSTITUCIONES DE EDUCACIÓN SUPERIOR EN EL ESTADO.	0	0	0	313	313	100.00		0	0	0	309	309	100.00	100.00	100.00	100.00		
3002	DIRECCIÓN DE UNIVERSIDADES E INSTITUTOS	INSTITUCIONES DE EDUCACIÓN SUPERIOR QUE APLICAN CIENCIA Y TECNOLOGÍA EN LA ENTIDAD PROMOVIDAS.	PORCENTAJE DE INSTITUCIONES DE EDUCACION SUPERIOR QUE APLICAN CIENCIA Y TECNOLOGIA PROMOVIDAS.	PORCENTAJE	ASCENDENTE	1	NÚMERO DE INSTITUCIONES DE EDUCACIÓN SUPERIOR QUE APLICAN CIENCIA Y TECNOLOGÍA.	0	0	0	28	28			0	0	0	29	29						
3002	DIRECCIÓN DE UNIVERSIDADES E INSTITUTOS	INSTITUCIONES DE EDUCACIÓN SUPERIOR QUE APLICAN CIENCIA Y TECNOLOGÍA EN LA ENTIDAD PROMOVIDAS.	PORCENTAJE DE INSTITUCIONES DE EDUCACION SUPERIOR QUE APLICAN CIENCIA Y TECNOLOGIA PROMOVIDAS.	PORCENTAJE	ASCENDENTE	2	TOTAL DE INSTITUCIONES DE EDUCACIÓN SUPERIOR EN EL ESTADO.	0	0	0	313	313	8.95		0	0	0	309	309	9.39	104.91	104.91	104.91		
3001	DIRECCIÓN DE FORMACIÓN DOCENTE	ESCUELAS FORMADORAS DE DOCENTES EN PROCESOS TÉCNICO-PEDAGÓGICAS ATENDIDAS.	ESCUELAS FORMADORAS DE DOCENTES CON PROCESOS TÉCNICOS-PEDAGÓGICOS ATENDIDAS.	PORCENTAJE	ASCENDENTE	1	NÚMERO DE ESCUELAS FORMADORAS DE DOCENTES DEL ESTADO DE PUEBLA EN PROCESOS TÉCNICO-PEDAGÓGICOS ATENDIDAS.	0	0	0	29	29			0	0	0	28	28						
3001	DIRECCIÓN DE FORMACIÓN DOCENTE	ESCUELAS FORMADORAS DE DOCENTES EN PROCESOS TÉCNICO-PEDAGÓGICAS ATENDIDAS.	ESCUELAS FORMADORAS DE DOCENTES CON PROCESOS TÉCNICOS-PEDAGÓGICOS ATENDIDAS.	PORCENTAJE	ASCENDENTE	2	TOTAL DE ESCUELAS FORMADORAS DE DOCENTES DEL ESTADO DE PUEBLA.	0	0	0	29	29	100.00		0	0	0	28	28	100.00	100.00	100.00	100.00		
3001	DIRECCIÓN DE FORMACIÓN DOCENTE	PROYECTOS ACADÉMICOS Y DE GESTIÓN BENEFICIADOS CON APOYO FINANCIERO	PORCENTAJE DE PROYECTOS ACADÉMICOS Y DE GESTIÓN BENEFICIADOS CON APOYO FINANCIERO	PROYECTO	REGULAR	1	NUMERO DE PROYECTOS APOYADOS	0	0	0	13	13			0	0	0	13	13						
3001	DIRECCIÓN DE FORMACIÓN DOCENTE	PROYECTOS ACADÉMICOS Y DE GESTIÓN BENEFICIADOS CON APOYO FINANCIERO	PORCENTAJE DE PROYECTOS ACADÉMICOS Y DE GESTIÓN BENEFICIADOS CON APOYO FINANCIERO	PROYECTO	REGULAR	2	TOTAL DE PROYECTOS PRESENTADOS	0	0	0	13	13	100.00		0	0	0	13	13	100.00	100.00	100.00	100.00		

Nivel de cumplimiento de las actividades

E021 100.37%

0.0% a 89.99% Crítico

90.0% a 94.99% En riesgo

95.0% a 115.00% Aceptable

115.01% o más Excedido

SPP = Sin programación al periodo

No. UR	UNIDAD RESPONSABLE	COMPONENTE	ACTIVIDAD	UNIDAD DE MEDIDA	PROGRAMADO					REALIZADO					CUMPLIMIENTO (%)	NIVEL DE CUMPLIMIENTO (%)
					TRIMESTRE 1	TRIMESTRE 2	TRIMESTRE 3	TRIMESTRE 4	TOTAL	TRIMESTRE 1	TRIMESTRE 2	TRIMESTRE 3	TRIMESTRE 4	TOTAL		
3000	SUBSECRETARÍA DE EDUCACIÓN SUPERIOR	INSTITUCIONES DE EDUCACIÓN SUPERIOR DEL ESTADO DE PUEBLA CON SERVICIOS TÉCNICO-ACADÉMICOS DE CALIDAD ATENDIDAS.	EFFECTUAR LA ENTREGA DE ESTÍMULOS AL DESEMPEÑO ACADÉMICO DE INSTITUCIONES DE EDUCACIÓN SUPERIOR DE FINANCIAMIENTO PÚBLICO.	ESTIMULO	0	0	0	146	146	0	0	0	188	188	128.77	100.00
3000	SUBSECRETARÍA DE EDUCACIÓN SUPERIOR	INSTITUCIONES DE EDUCACIÓN SUPERIOR DEL ESTADO DE PUEBLA CON SERVICIOS TÉCNICO-ACADÉMICOS DE CALIDAD ATENDIDAS.	REALIZAR EL ENCUENTRO CULTURAL DE INSTITUCIONES DE EDUCACIÓN SUPERIOR.	EVENO	0	0	0	1	1	0	0	0	1	1	100.00	100.00
3003	DIRECCIÓN DE EDUCACIÓN SUPERIOR PARTICULAR	INSTITUCIONES DE EDUCACIÓN SUPERIOR DEL ESTADO DE PUEBLA CON SERVICIOS TÉCNICO-ACADÉMICOS DE CALIDAD ATENDIDAS.	REALIZAR REUNIONES PLENARIAS DE LA COMISIÓN ESTATAL PARA LA PLANEACIÓN DE LA EDUCACIÓN SUPERIOR (COEPES) PARA IMPULSAR EL DESARROLLO DE LA EDUCACIÓN SUPERIOR.	REUNION	0	1	0	1	2	0	0	0	2	2	100.00	100.00
3003	DIRECCIÓN DE EDUCACIÓN SUPERIOR PARTICULAR	INSTITUCIONES DE EDUCACIÓN SUPERIOR DEL ESTADO DE PUEBLA CON SERVICIOS TÉCNICO-ACADÉMICOS DE CALIDAD ATENDIDAS.	REVISAR CONVENIOS POR MEDIO DE LAS SUPERVISIONES ENTRE LAS INSTITUCIONES DE EDUCACIÓN SUPERIOR CON EMPRESAS PRIVADAS Y GOBIERNO PARA REGULAR LA PRESTACIÓN DEL SERVICIO SOCIAL Y PRACTICAS PROFESIONALES.	CONVENIO	5	0	0	5	10	5	0	0	5	10	100.00	100.00
3001	DIRECCIÓN DE FORMACIÓN DOCENTE	ESCUELAS FORMADORAS DE DOCENTES EN PROCESOS TÉCNICO-PEDAGÓGICAS ATENDIDAS.	REALIZAR ACCIONES DE COORDINACIÓN Y SEGUIMIENTO PARA LA APLICACIÓN Y FORTALECIMIENTO DEL SISTEMA ESTATAL DE FORMACIÓN DOCENTE.	ACCION	2	2	2	2	8	2	2	2	2	8	100.00	100.00
3001	DIRECCIÓN DE FORMACIÓN DOCENTE	ESCUELAS FORMADORAS DE DOCENTES EN PROCESOS TÉCNICO-PEDAGÓGICAS ATENDIDAS.	BENEFICIAR A DOCENTES DE LAS ESCUELAS NORMALES PÚBLICAS PARA EL MEJORAMIENTO DE SUS COMPETENCIAS Y EL EJERCICIO DE SUS FUNCIONES CON PROCESOS DE ACTUALIZACIÓN.	PERSONA	0	0	0	100	100	0	0	0	100	100	100.00	100.00
3001	DIRECCIÓN DE FORMACIÓN DOCENTE	ESCUELAS FORMADORAS DE DOCENTES EN PROCESOS TÉCNICO-PEDAGÓGICAS ATENDIDAS.	ATENDER A DOCENTES EN SERVICIO (LICENCIATURA UPN Y DE POSGRADO DE UPN Y BINE).	PERSONA	0	0	0	1,400	1,400	0	0	0	2,641	2,641	188.64	100.00
3001	DIRECCIÓN DE FORMACIÓN DOCENTE	PROYECTOS ACADEMICOS Y DE GESTIÓN BENEFICIADOS CON APOYO FINANCIERO	REALIZAR GESTIONES PARA APOYO FINANCIERO DE PROYECTOS ACADEMICOS EN ESCUELAS NORMALES PUBLICAS	GESTION	0	0	0	1	1	0	0	0	1	1	100.00	100.00

Nivel de cumplimiento de las actividades

E021 100.37%

0.0% a 89.99% Crítico

90.0% a 94.99% En riesgo

95.0% a 115.00% Aceptable

115.01% o más Excedido

SPP = Sin programación al periodo

No. UR	UNIDAD RESPONSABLE	COMPONENTE	ACTIVIDAD	UNIDAD DE MEDIDA	PROGRAMADO					REALIZADO					CUMPLIMIENTO (%)	NIVEL DE CUMPLIMIENTO (%)
					TRIMESTRE 1	TRIMESTRE 2	TRIMESTRE 3	TRIMESTRE 4	TOTAL	TRIMESTRE 1	TRIMESTRE 2	TRIMESTRE 3	TRIMESTRE 4	TOTAL		
3001	DIRECCIÓN DE FORMACIÓN DOCENTE	PROYECTOS ACADEMICOS Y DE GESTIÓN BENEFICIADOS CON APOYO FINANCIERO	REALIZAR GESTIONES PARA APOYO FINANCIERO DE PROYECTOS DE GESTION EN INSTITUCIONES DE EDUCACION SUPERIOR PUBLICAS.	GESTION	0	0	0	1	1	0	0	0	1	1	100.00	100.00
3002	DIRECCIÓN DE UNIVERSIDADES E INSTITUTOS	INSTITUCIONES DE EDUCACIÓN SUPERIOR QUE APLICAN CIENCIA Y TECNOLOGÍA EN LA ENTIDAD PROMOVIDAS.	REALIZAR CONVENIOS DE COLABORACIÓN ENTRE UNIVERSIDADES E INSTITUTOS TECNOLÓGICOS CON DIFERENTES SECTORES.	CONVENIO	0	0	0	28	28	0	0	0	28	28	100.00	100.00
3002	DIRECCIÓN DE UNIVERSIDADES E INSTITUTOS	INSTITUCIONES DE EDUCACIÓN SUPERIOR QUE APLICAN CIENCIA Y TECNOLOGÍA EN LA ENTIDAD PROMOVIDAS.	REALIZAR ACTIVIDADES DE SEGUIMIENTO A LOS COMITES REGIONALES DE VINCULACION.	ACTIVIDAD	0	0	0	4	4	0	0	0	4	4	100.00	100.00
3004	DIRECCIÓN DE PROFESIONES	INSTITUCIONES DE EDUCACIÓN SUPERIOR DEL ESTADO DE PUEBLA CON SERVICIOS TÉCNICO-ACADÉMICOS DE CALIDAD ATENDIDAS.	REALIZAR GESTIONES DE REGISTRO Y VALIDACION DE TÍTULOS PROFESIONALES ELECTRÓNICOS.	GESTION	3	3	3	3	12	3	3	3	3	12	100.00	100.00
3004	DIRECCIÓN DE PROFESIONES	INSTITUCIONES DE EDUCACIÓN SUPERIOR DEL ESTADO DE PUEBLA CON SERVICIOS TÉCNICO-ACADÉMICOS DE CALIDAD ATENDIDAS.	REALIZAR GESTIONES DE REGISTRO DE INSTITUCIONES EDUCATIVAS Y ADICIÓN DE CARRERA.	GESTION	0	6	0	6	12	0	6	0	6	12	100.00	100.00
3005	DIRECCIÓN DE RVOE	INSTITUCIONES DE EDUCACIÓN SUPERIOR DEL ESTADO DE PUEBLA CON SERVICIOS TÉCNICO-ACADÉMICOS DE CALIDAD ATENDIDAS.	IMPLEMENTAR LA DIGITALIZACIÓN DE LA EMISIÓN DEL ACUERDO DE RVOE A TRAVÉS DE LA PLATAFORMA SSERVOE.	PLATAFORMA	1	1	1	1	1	1	1	1	1	1	100.00	100.00
3005	DIRECCIÓN DE RVOE	INSTITUCIONES DE EDUCACIÓN SUPERIOR DEL ESTADO DE PUEBLA CON SERVICIOS TÉCNICO-ACADÉMICOS DE CALIDAD ATENDIDAS.	REALIZAR CURSOS DE CAPACITACION DIRIGIDOS A LAS IES PARA EL OTORGAMIENTO DE RVOES.	CAPACITACION	0	1	0	1	2	1	1	0	1	3	150.00	100.00

Cumplimiento de los Indicadores de nivel componente

E019 99.19%

0.0% a 89.99% Crítico ■ 90.0% a 94.99% En riesgo ■ 95.0% a 115.00% Aceptable ■ 115.01% o más Excedido ■ SPP = Sin programación al periodo

No. UR	UNIDAD RESPONSABLE	COMPONENTE	INDICADOR	UNIDAD DE MEDIDA	COMPORTAMIENTO	No. Variable	Descripción Variable	PROGRAMADO					Meta Programada		REALIZADO					Meta Realizada		CUMPLIMIENTO (%)	NIVEL DE CUMPLIMIENTO (%)		
								TRIMESTRE 1	TRIMESTRE 2	TRIMESTRE 3	TRIMESTRE 4	TOTAL	Valor Absoluto	%	TRIMESTRE 1	TRIMESTRE 2	TRIMESTRE 3	TRIMESTRE 4	TOTAL	Valor Absoluto	%				
2102	DIRECCIÓN DE EDUCACIÓN DE PREESCOLAR	SERVICIOS EDUCATIVOS A EDUCANDOS DE NIVEL PREESCOLAR EN EL ESTADO DE PUEBLA OTORGADOS.	TASA NETA DE ESCOLARIDAD DEL NIVEL PREESCOLAR EN LA ENTIDAD FEDERATIVA.	TASA	ASCENDENTE	1	MATRICULA TOTAL DE INICIO DE CURSOS EN EDUCACIÓN PREESCOLAR DE 3 A 5 AÑOS DE EDAD ATENDIDA EN LOS SERVICIOS EDUCATIVOS DEL ESTADO EN EL AÑO T.	0	0	0	288,613	288,613			0	0	0	261,166	261,166						
2102	DIRECCIÓN DE EDUCACIÓN DE PREESCOLAR	SERVICIOS EDUCATIVOS A EDUCANDOS DE NIVEL PREESCOLAR EN EL ESTADO DE PUEBLA OTORGADOS.	TASA NETA DE ESCOLARIDAD DEL NIVEL PREESCOLAR EN LA ENTIDAD FEDERATIVA.	TASA	ASCENDENTE	2	POBLACIÓN DE 3 A 5 AÑOS DE EDAD EN EL ESTADO EN EL AÑO T.	0	0	0	363,260	363,260	79.45		0	0	0	360,592	360,592	72.43	91.16	91.16			
2103	DIRECCIÓN DE EDUCACIÓN PRIMARIA	POBLACIÓN EN EDAD ESCOLAR CON ESTUDIOS DE EDUCACIÓN PRIMARIA CONCLUIDOS.	EFICIENCIA TERMINAL EN EDUCACIÓN PRIMARIA.	PORCENTAJE	ASCENDENTE	1	NÚMERO DE ALUMNOS EGRESADOS DE LA EDUCACIÓN PRIMARIA EN EL CICLO ESCOLAR T.	0	0	0	127,900	127,900			0	0	0	127,775	127,775						
2103	DIRECCIÓN DE EDUCACIÓN PRIMARIA	POBLACIÓN EN EDAD ESCOLAR CON ESTUDIOS DE EDUCACIÓN PRIMARIA CONCLUIDOS.	EFICIENCIA TERMINAL EN EDUCACIÓN PRIMARIA.	PORCENTAJE	ASCENDENTE	2	ALUMNOS DE NUEVO INGRESO A PRIMER GRADO DE PRIMARIA EN EL CICLO ESCOLAR N	0	0	0	130,647	130,647	97.90		0	0	0	130,773	130,773	97.71	99.81	99.81			
2000	SUBSECRETARÍA DE EDUCACIÓN OBLIGATORIA	POBLACIÓN EN EDAD ESCOLAR CON ESTUDIOS DE EDUCACIÓN SECUNDARIA CONCLUIDOS.	EFICIENCIA TERMINAL DE EDUCACIÓN SECUNDARIA.	PORCENTAJE	ASCENDENTE	1	NÚMERO DE ALUMNOS EGRESADOS DE LA EDUCACIÓN SECUNDARIA EN EL CICLO ESCOLAR T	0	0	0	112,960	112,960			0	0	0	111,052	111,052						
2000	SUBSECRETARÍA DE EDUCACIÓN OBLIGATORIA	POBLACIÓN EN EDAD ESCOLAR CON ESTUDIOS DE EDUCACIÓN SECUNDARIA CONCLUIDOS.	EFICIENCIA TERMINAL DE EDUCACIÓN SECUNDARIA.	PORCENTAJE	ASCENDENTE	2	TOTAL DE ALUMNOS DE NUEVO INGRESO A PRIMER GRADO DE SECUNDARIA EN EL CICLO ESCOLAR N	0	0	0	129,131	129,131	87.48		0	0	0	124,789	124,789	88.99	101.73	101.73			
2108	DIRECCIÓN DE SECUNDARIAS GENERALES	SERVICIOS EDUCATIVOS A ESTUDIANTES DE NIVEL SECUNDARIA OTORGADOS.	PORCENTAJE DE ESCOLARIZACIÓN DEL NIVEL DE SECUNDARIA EN LA ENTIDAD FEDERATIVA OTORGADA.	PORCENTAJE	ASCENDENTE	1	MATRICULA TOTAL DE INICIO DE CURSOS EN EDUCACIÓN SECUNDARIA DE 12 A 14 AÑOS DE EDAD ATENDIDA EN LOS SERVICIOS EDUCATIVOS DEL ESTADO EN EL AÑO T.	0	0	0	305,877	305,877			0	0	0	300,671	300,671						
2108	DIRECCIÓN DE SECUNDARIAS GENERALES	SERVICIOS EDUCATIVOS A ESTUDIANTES DE NIVEL SECUNDARIA OTORGADOS.	PORCENTAJE DE ESCOLARIZACIÓN DEL NIVEL DE SECUNDARIA EN LA ENTIDAD FEDERATIVA OTORGADA.	PORCENTAJE	ASCENDENTE	2	POBLACIÓN DE 12 A 14 AÑOS DE EDAD EN EL ESTADO EN EL AÑO N.	0	0	0	369,919	369,919	82.69		0	0	0	368,644	368,644	81.56	98.64	98.64			



Cumplimiento de los Indicadores de nivel componente

E019 99.19%

0.0% a 89.99% Crítico ■ 90.0% a 94.99% En riesgo ■ 95.0% a 115.00% Aceptable ■ 115.01% o más Excedido ■ SPP = Sin programación al periodo

No. UR	UNIDAD RESPONSABLE	COMPONENTE	INDICADOR	UNIDAD DE MEDIDA	COMPORTAMIENTO	No. Variable	Descripción Variable	PROGRAMADO					Meta Programada		REALIZADO					Meta Realizada		CUMPLIMIENTO (%)	NIVEL DE CUMPLIMIENTO (%)		
								TRIMESTRE 1	TRIMESTRE 2	TRIMESTRE 3	TRIMESTRE 4	TOTAL	Valor Absoluto	%	TRIMESTRE 1	TRIMESTRE 2	TRIMESTRE 3	TRIMESTRE 4	TOTAL	Valor Absoluto	%				
2105	DIRECCIÓN DE EDUCACIÓN ESPECIAL	SERVICIOS DE EDUCACIÓN ESPECIAL A LA POBLACIÓN CON NECESIDADES EDUCATIVAS OTORGADOS.	ALUMNADO CON NECESIDADES EDUCATIVAS ESPECIALES EN LOS CENTROS DE ATENCIÓN MÚLTIPLE (CAM) Y UNIDADES DE SERVICIOS DE APOYO A LA EDUCACIÓN REGULAR (USAER) ATENDIDO.	ALUMNO	ASCENDENTE	1	NÚMERO DE ALUMNOS ATENDIDOS CON NECESIDADES EDUCATIVAS ESPECIALES.	0	0	0	16,443	16,443			0	0	0	14,039	14,039						
2105	DIRECCIÓN DE EDUCACIÓN ESPECIAL	SERVICIOS DE EDUCACIÓN ESPECIAL A LA POBLACIÓN CON NECESIDADES EDUCATIVAS OTORGADOS.	ALUMNADO CON NECESIDADES EDUCATIVAS ESPECIALES EN LOS CENTROS DE ATENCIÓN MÚLTIPLE (CAM) Y UNIDADES DE SERVICIOS DE APOYO A LA EDUCACIÓN REGULAR (USAER) ATENDIDO.	ALUMNO	ASCENDENTE	2	TOTAL DE ALUMNOS CON NECESIDADES EDUCATIVAS ESPECIALES DETECTADOS EN EDUCACIÓN BÁSICA EN EL ESTADO .	0	0	0	23,706	23,706	69.36		0	0	0	20,001	20,001	70.19	101.20	101.20			
2101	DIRECCIÓN DE EDUCACIÓN INICIAL	MODELO EDUCATIVO DE EDUCACIÓN INICIAL DE LAS NIÑAS Y NIÑOS DE 0 A 3 AÑOS, APRENDIZAJES CLAVE PARA LA EDUCACIÓN INTEGRAL: UN BUEN COMIENZO FORTALECIDO.	PORCENTAJE DE ACCIONES DEL MODELO EDUCATIVO DE EDUCACIÓN INICIAL: APRENDIZAJES CLAVE PARA LA EDUCACIÓN INTEGRAL FORTALECIDO.	PORCENTAJE	ASCENDENTE	1	TOTAL DE ACCIONES DEL MODELO EDUCATIVO DE EDUCACIÓN INICIAL. APRENDIZAJES CLAVE PARA LA EDUCACIÓN INTEGRAL EDUCACIÓN INICIAL: UN BUEN COMIENZO EDUCATIVO, A FORTALECER.	0	0	0	1	1			0	0	0	1	1						
2101	DIRECCIÓN DE EDUCACIÓN INICIAL	MODELO EDUCATIVO DE EDUCACIÓN INICIAL DE LAS NIÑAS Y NIÑOS DE 0 A 3 AÑOS, APRENDIZAJES CLAVE PARA LA EDUCACIÓN INTEGRAL: UN BUEN COMIENZO FORTALECIDO.	PORCENTAJE DE ACCIONES DEL MODELO EDUCATIVO DE EDUCACIÓN INICIAL: APRENDIZAJES CLAVE PARA LA EDUCACIÓN INTEGRAL FORTALECIDO.	PORCENTAJE	ASCENDENTE	2	NUMERO DE ACCIONES DEL MODELO EDUCATIVO DE EDUCACIÓN INICIAL. APRENDIZAJES CLAVE PARA LA EDUCACIÓN INTEGRAL EDUCACIÓN INICIAL: UN BUEN COMIENZO FORTALECIDO.	0	0	0	1	1	100.00		0	0	0	1	1	100.00	100.00	100.00			
2000	SUBSECRETARÍA DE EDUCACIÓN OBLIGATORIA	SERVICIOS DE EDUCACIÓN ESPECIAL DEL PROGRAMA FORTALECIMIENTO IMPLEMENTADO.	NÚMERO DE SERVICIOS DEL PROGRAMA DE FORTALECIMIENTO DE EDUCACIÓN ESPECIAL IMPLEMENTADOS.	SERVICIO	REGULAR	1	NÚMERO DE SERVICIOS DEL PROGRAMA FORTALECIMIENTO DE LOS SERVICIOS DE EDUCACIÓN ESPECIAL IMPLEMENTADOS.	0	0	0	27	27	27		0	0	0	27	27	27	100.00	100.00			

Cumplimiento de los Indicadores de nivel componente

E019 99.19%

0.0% a 89.99% Crítico ■ 90.0% a 94.99% En riesgo ■ 95.0% a 115.00% Aceptable ■ 115.01% o más Excedido ■ SPP = Sin programación al periodo

No. UR	UNIDAD RESPONSABLE	COMPONENTE	INDICADOR	UNIDAD DE MEDIDA	COMPORTAMIENTO	No. Variable	Descripción Variable	PROGRAMADO					Meta Programada		REALIZADO					Meta Realizada		CUMPLIMIENTO (%)	NIVEL DE CUMPLIMIENTO (%)		
								TRIMESTRE 1	TRIMESTRE 2	TRIMESTRE 3	TRIMESTRE 4	TOTAL	Valor Absoluto	%	TRIMESTRE 1	TRIMESTRE 2	TRIMESTRE 3	TRIMESTRE 4	TOTAL	Valor Absoluto	%				
2000	SUBSECRETARÍA DE EDUCACIÓN OBLIGATORIA	ENSEÑANZA Y APRENDIZAJE DEL IDIOMA INGLÉS EN ESCUELAS DE EDUCACIÓN BÁSICA IMPLEMENTADO.	PORCENTAJE DE ESCUELAS DE EDUCACIÓN BÁSICA BENEFICIADAS CON EL PROGRAMA NACIONAL DE INGLÉS (PRONI).	PORCENTAJE	REGULAR	1	NÚMERO DE ESCUELAS PÚBLICAS DE EDUCACIÓN BÁSICA BENEFICIADAS CON EL PROGRAMA NACIONAL DE INGLÉS (PRONI).	0	0	0	631	631			0	0	0	631	631						
2000	SUBSECRETARÍA DE EDUCACIÓN OBLIGATORIA	ENSEÑANZA Y APRENDIZAJE DEL IDIOMA INGLÉS EN ESCUELAS DE EDUCACIÓN BÁSICA IMPLEMENTADO.	PORCENTAJE DE ESCUELAS DE EDUCACIÓN BÁSICA BENEFICIADAS CON EL PROGRAMA NACIONAL DE INGLÉS (PRONI).	PORCENTAJE	REGULAR	2	TOTAL DE ESCUELAS PÚBLICAS DE EDUCACIÓN BÁSICA EN EL ESTADO	0	0	0	10,359	10,359	6.09		0	0	0	10,375	10,375	6.08	99.85	99.85			
2000	SUBSECRETARÍA DE EDUCACIÓN OBLIGATORIA	PROGRAMA DE EXPANSIÓN DE LA EDUCACIÓN INICIAL OPERANDO	NÚMERO DE PROGRAMAS DE EXPANSIÓN OPERANDO	PROGRAMA	NOMINAL	1	NÚMERO DE PROGRAMAS EXPANSIÓN DE LA EDUCACIÓN INICIAL OPERANDO	0	0	0	1	1	1		0	0	0	1	1	1	100.00	100.00			

Nivel de cumplimiento de las actividades

E019 99.19%

0.0% a 89.99% Crítico

90.0% a 94.99% En riesgo

95.0% a 115.00% Aceptable

115.01% o más Excedido

SPP = Sin programación al periodo

No. UR	UNIDAD RESPONSABLE	COMPONENTE	ACTIVIDAD	UNIDAD DE MEDIDA	PROGRAMADO					REALIZADO					CUMPLIMIENTO (%)	NIVEL DE CUMPLIMIENTO (%)
					TRIMESTRE 1	TRIMESTRE 2	TRIMESTRE 3	TRIMESTRE 4	TOTAL	TRIMESTRE 1	TRIMESTRE 2	TRIMESTRE 3	TRIMESTRE 4	TOTAL		
2103	DIRECCIÓN DE EDUCACIÓN PRIMARIA	POBLACIÓN EN EDAD ESCOLAR CON ESTUDIOS DE EDUCACIÓN PRIMARIA CONCLUIDOS.	REALIZAR REUNIONES DE CONSEJOS TÉCNICOS PARA DAR ACOMPAÑAMIENTO Y ASESORAR A JEFES DE SECTOR, SOBRE LA GESTIÓN EDUCATIVA.	REUNION	3	3	2	2	10	3	3	2	2	10	100.00	100.00
2103	DIRECCIÓN DE EDUCACIÓN PRIMARIA	POBLACIÓN EN EDAD ESCOLAR CON ESTUDIOS DE EDUCACIÓN PRIMARIA CONCLUIDOS.	ATENDER A ALUMNOS DE PRIMARIA CON SERVICIOS EDUCATIVOS.	ALUMNO	0	778,502	0	778,502	778,502	0	764,843	0	718,235	741,539	95.25	95.25
1100	DIRECCIÓN GENERAL DE PLANEACIÓN Y SERVICIO PROFESIONAL DOCENTE	POBLACIÓN EN EDAD ESCOLAR CON ESTUDIOS DE EDUCACIÓN SECUNDARIA CONCLUIDOS.	REALIZAR ACCIONES DE DIVULGACIÓN DE POLÍTICA, EVALUACIÓN E INVESTIGACIÓN EDUCATIVA.	ACCION	2	2	2	2	8	2	2	2	2	8	100.00	100.00
1100	DIRECCIÓN GENERAL DE PLANEACIÓN Y SERVICIO PROFESIONAL DOCENTE	POBLACIÓN EN EDAD ESCOLAR CON ESTUDIOS DE EDUCACIÓN SECUNDARIA CONCLUIDOS.	ELABORAR EL INFORME DE GOBIERNO DEL SECTOR EDUCATIVO ESTATAL.	INFORME	0	0	0	1	1	0	0	0	1	1	100.00	100.00
1101	DIRECCIÓN DE SERVICIO PROFESIONAL DOCENTE	POBLACIÓN EN EDAD ESCOLAR CON ESTUDIOS DE EDUCACIÓN SECUNDARIA CONCLUIDOS.	FORTALECER PROCESO DE INGRESO PROMOCIÓN E INCENTIVOS.	PROCESO	0	0	0	1	1	0	0	0	1	1	100.00	100.00
1101	DIRECCIÓN DE SERVICIO PROFESIONAL DOCENTE	POBLACIÓN EN EDAD ESCOLAR CON ESTUDIOS DE EDUCACIÓN SECUNDARIA CONCLUIDOS.	REALIZAR EL REGISTRO DE AGENTES EDUCATIVOS PARA LA EVALUACIÓN DE PROMOCIÓN A CARGOS CON FUNCIONES DE DIRECCIÓN, SUPERVISIÓN Y ASESORÍA TÉCNICA PEDAGÓGICA EN LA EDUCACIÓN BÁSICA.	PERSONA	0	0	0	1,736	1,736	0	0	0	2,266	2,266	130.53	100.00
1101	DIRECCIÓN DE SERVICIO PROFESIONAL DOCENTE	POBLACIÓN EN EDAD ESCOLAR CON ESTUDIOS DE EDUCACIÓN SECUNDARIA CONCLUIDOS.	ATENDER A ASPIRANTES QUE REALIZARAN SU REGISTRO PARA EL INGRESO AL SERVICIO PROFESIONAL DOCENTE EN LA EDUCACIÓN BÁSICA Y MEDIA SUPERIOR.	PERSONA	0	9,334	0	0	9,334	0	10,147	0	0	10,147	108.71	108.71

Nivel de cumplimiento de las actividades

E019 99.19%

0.0% a 89.99% Crítico

90.0% a 94.99% En riesgo

95.0% a 115.00% Aceptable

115.01% o más Excedido

SPP = Sin programación al periodo

No. UR	UNIDAD RESPONSABLE	COMPONENTE	ACTIVIDAD	UNIDAD DE MEDIDA	PROGRAMADO					REALIZADO					CUMPLIMIENTO (%)	NIVEL DE CUMPLIMIENTO (%)
					TRIMESTRE 1	TRIMESTRE 2	TRIMESTRE 3	TRIMESTRE 4	TOTAL	TRIMESTRE 1	TRIMESTRE 2	TRIMESTRE 3	TRIMESTRE 4	TOTAL		
2105	DIRECCIÓN DE EDUCACIÓN ESPECIAL	SERVICIOS DE EDUCACIÓN ESPECIAL A LA POBLACIÓN CON NECESIDADES EDUCATIVAS OTORGADOS.	VISITAR ESCUELAS DE EDUCACIÓN REGULAR PARA SISTEMATIZAR EL PROCESO DE INTEGRACIÓN EDUCATIVA.	INSTITUCION	49	49	49	49	49	49	49	49	49	49	100.00	100.00
2105	DIRECCIÓN DE EDUCACIÓN ESPECIAL	SERVICIOS DE EDUCACIÓN ESPECIAL A LA POBLACIÓN CON NECESIDADES EDUCATIVAS OTORGADOS.	CAPACITAR A DOCENTES DE EDUCACIÓN ESPECIAL Y REGULAR.	PERSONA	450	350	300	400	1,500	450	350	300	400	1,500	100.00	100.00
2106	DIRECCIÓN DE EDUCACIÓN FÍSICA	POBLACIÓN EN EDAD ESCOLAR CON ESTUDIOS DE EDUCACIÓN SECUNDARIA CONCLUIDOS.	ATENDER A ALUMNOS DE EDUCACIÓN OBLIGATORIA CON UN PROCESO DE EDUCACIÓN FÍSICA GENERANDO UNA EDUCACIÓN DE CALIDAD.	ALUMNO	550,000	550,000	550,000	550,000	550,000	553,920	545,220	534,438	523,445	539,256	98.05	98.05
2106	DIRECCIÓN DE EDUCACIÓN FÍSICA	POBLACIÓN EN EDAD ESCOLAR CON ESTUDIOS DE EDUCACIÓN SECUNDARIA CONCLUIDOS.	LOGRAR LA PARTICIPACIÓN DE ALUMNOS EN ACTIVIDADES DE INICIACIÓN DEPORTIVA, DEPORTE ESCOLAR, EXTRAESCOLAR Y SALUD CON PERSPECTIVA DE CALIDAD Y DESARROLLO INTEGRAL Y HUMANISTA.	ALUMNO	0	2,500	0	2,500	5,000	0	23,325	0	60,654	83,979	1679.58	100.00
2002	DIRECCIÓN TÉCNICA	POBLACIÓN EN EDAD ESCOLAR CON ESTUDIOS DE EDUCACIÓN SECUNDARIA CONCLUIDOS.	ELABORAR REPORTES DE SEGUIMIENTO DE LA OPERACIÓN DE LAS ESCUELAS DE EDUCACIÓN BÁSICA Y DE SUS ÓRGANOS DE SUPERVISIÓN A CARGO DE LOS NIVELES DE LA SUBSECRETARÍA DE EDUCACIÓN OBLIGATORIA.	REPORTE	0	1	0	1	2	0	1	0	1	2	100.00	100.00
2101	DIRECCIÓN DE EDUCACIÓN INICIAL	MODELO EDUCATIVO DE EDUCACIÓN INICIAL DE LAS NIÑAS Y NIÑOS DE 0 A 3 AÑOS, APRENDIZAJES CLAVE PARA LA EDUCACIÓN INTEGRAL: UN BUEN COMIENZO FORTALECIDO.	BRINDAR ORIENTACIÓN A PADRES DE FAMILIA CON HIJOS MENORES A 3 AÑOS.	PERSONA	0	0	0	2,500	2,500	0	0	0	3,341	3,341	133.64	100.00
2101	DIRECCIÓN DE EDUCACIÓN INICIAL	MODELO EDUCATIVO DE EDUCACIÓN INICIAL DE LAS NIÑAS Y NIÑOS DE 0 A 3 AÑOS, APRENDIZAJES CLAVE PARA LA EDUCACIÓN INTEGRAL: UN BUEN COMIENZO FORTALECIDO.	REALIZAR VISITAS DE SUPERVISIÓN, SEGUIMIENTO Y MONITOREO EN LOS CENTROS DE ATENCIÓN INFANTIL.	VISITA	0	0	0	36	36	0	0	0	36	36	100.00	100.00

Nivel de cumplimiento de las actividades

E019 99.19%

0.0% a 89.99% Crítico

90.0% a 94.99% En riesgo

95.0% a 115.00% Aceptable

115.01% o más Excedido

SPP = Sin programación al periodo

No. UR	UNIDAD RESPONSABLE	COMPONENTE	ACTIVIDAD	UNIDAD DE MEDIDA	PROGRAMADO					REALIZADO					CUMPLIMIENTO (%)	NIVEL DE CUMPLIMIENTO (%)
					TRIMESTRE 1	TRIMESTRE 2	TRIMESTRE 3	TRIMESTRE 4	TOTAL	TRIMESTRE 1	TRIMESTRE 2	TRIMESTRE 3	TRIMESTRE 4	TOTAL		
2101	DIRECCIÓN DE EDUCACIÓN INICIAL	MODELO EDUCATIVO DE EDUCACIÓN INICIAL DE LAS NIÑAS Y NIÑOS DE 0 A 3 AÑOS, APRENDIZAJES CLAVE PARA LA EDUCACIÓN INTEGRAL: UN BUEN COMIENZO FORTALECIDO.	BENEFICIAR A FIGURAS EDUCATIVAS CON PROCESOS DE FORMACIÓN INTEGRAL.	PERSONA	0	0	0	354	354	0	0	0	368	368	103.95	103.95
1001	CONSEJO ESTATAL DE PARTICIPACIÓN SOCIAL	POBLACIÓN EN EDAD ESCOLAR CON ESTUDIOS DE EDUCACIÓN SECUNDARIA CONCLUIDOS.	ASESORAR A ENLACES REGIONALES Y ENLACES DE NIVEL EDUCATIVO SOBRE LOS LINEAMIENTOS GENERALES PARA LA OPERACIÓN DE LOS CONSEJOS ESCOLARES DE PARTICIPACIÓN SOCIAL (ACUERDO 02/05/2016 Y 08/08/16).	PERSONA	60.00	60.00	60.00	60.00	60.00	62.00	60.00	60.00	60.00	60.50	100.83	100.83
1001	CONSEJO ESTATAL DE PARTICIPACIÓN SOCIAL	POBLACIÓN EN EDAD ESCOLAR CON ESTUDIOS DE EDUCACIÓN SECUNDARIA CONCLUIDOS.	VERIFICAR LA INSTALACIÓN Y OPERACIÓN DE CONSEJOS ESCOLARES DE PARTICIPACIÓN SOCIAL CONSTITUIDOS.	CONSEJO	11,614	11,614	11,614	11,614	11,614	11,327	11,327	11,356	10,273	11,071	95.32	95.32
1001	CONSEJO ESTATAL DE PARTICIPACIÓN SOCIAL	POBLACIÓN EN EDAD ESCOLAR CON ESTUDIOS DE EDUCACIÓN SECUNDARIA CONCLUIDOS.	CONSTITUIR Y PONER EN OPERACIÓN COMITÉS DE CONTRALORÍA SOCIAL.	COMITE	0	0	0	1,500	1,500	0	0	0	1,500	1,500	100.00	100.00
1001	CONSEJO ESTATAL DE PARTICIPACIÓN SOCIAL	POBLACIÓN EN EDAD ESCOLAR CON ESTUDIOS DE EDUCACIÓN SECUNDARIA CONCLUIDOS.	DAR SEGUIMIENTO A LOS CONSEJOS ESCOLARES DE PARTICIPACIÓN SOCIAL OPERANDO CON EL APOYO DE LOS PADRES DE FAMILIA.	CONSEJO	11,614	11,614	11,614	11,614	11,614	11,327	11,327	11,356	10,273	11,071	95.32	95.32
1102	DIRECCIÓN DE EVALUACIÓN EDUCATIVA	POBLACIÓN EN EDAD ESCOLAR CON ESTUDIOS DE EDUCACIÓN SECUNDARIA CONCLUIDOS.	APLICAR INSTRUMENTOS ESTATALES, DIRIGIDOS A MEDIR EL BIENESTAR Y PERCEPCIONES EDUCATIVAS DE ALUMNOS DE EDUCACIÓN PRIMARIA.	INSTRUMENTO	0	1	0	1	2	0	1	0	1	2	100.00	100.00
1102	DIRECCIÓN DE EVALUACIÓN EDUCATIVA	POBLACIÓN EN EDAD ESCOLAR CON ESTUDIOS DE EDUCACIÓN SECUNDARIA CONCLUIDOS.	REALIZAR INFORMES DE RESULTADOS DE LOS INSTRUMENTOS ESTATALES APLICADOS PARA INFORMAR A LAS AUTORIDADES, ESCUELAS Y SOCIEDAD.	INFORME	0	0	1	1	2	0	0	1	1	2	100.00	100.00

Nivel de cumplimiento de las actividades

E019 99.19%

0.0% a 89.99% Crítico

90.0% a 94.99% En riesgo

95.0% a 115.00% Aceptable

115.01% o más Excedido

SPP = Sin programación al periodo

No. UR	UNIDAD RESPONSABLE	COMPONENTE	ACTIVIDAD	UNIDAD DE MEDIDA	PROGRAMADO					REALIZADO					CUMPLIMIENTO (%)	NIVEL DE CUMPLIMIENTO (%)
					TRIMESTRE 1	TRIMESTRE 2	TRIMESTRE 3	TRIMESTRE 4	TOTAL	TRIMESTRE 1	TRIMESTRE 2	TRIMESTRE 3	TRIMESTRE 4	TOTAL		
1103	DIRECCIÓN DE PLANEACIÓN Y ESTADÍSTICA EDUCATIVA	POBLACIÓN EN EDAD ESCOLAR CON ESTUDIOS DE EDUCACIÓN SECUNDARIA CONCLUIDOS.	IMPLEMENTAR EL SISTEMA DE INFORMACIÓN Y ESTADÍSTICA EDUCATIVA DE INICIO DE CURSOS.	SISTEMA	0	0	0	1	1	0	0	0	1	1	100.00	100.00
1103	DIRECCIÓN DE PLANEACIÓN Y ESTADÍSTICA EDUCATIVA	POBLACIÓN EN EDAD ESCOLAR CON ESTUDIOS DE EDUCACIÓN SECUNDARIA CONCLUIDOS.	INTEGRAR EL PROCESO DE LEVANTAMIENTO ESTADÍSTICO DE INICIO DE CURSOS.	PROCESO	0	0	0	1	1	0	0	0	1	1	100.00	100.00
1104	DIRECCIÓN DE CONTROL ESCOLAR	POBLACIÓN EN EDAD ESCOLAR CON ESTUDIOS DE EDUCACIÓN SECUNDARIA CONCLUIDOS.	ELABORAR CERTIFICADOS DIGITALES DE EDUCACIÓN PREESCOLAR, PRIMARIA, SECUNDARIA, MEDIA SUPERIOR Y NORMALES.	CERTIFICADOS	0	0	0	408,424	408,424	0	0	0	400,509	400,509	98.06	98.06
1104	DIRECCIÓN DE CONTROL ESCOLAR	POBLACIÓN EN EDAD ESCOLAR CON ESTUDIOS DE EDUCACIÓN SECUNDARIA CONCLUIDOS.	SISTEMATIZAR EL PROCESO DE CONTROL ESCOLAR EN EL NIVEL DE NORMALES.	PROCESO	0	0	0	1	1	0	0	0	1	1	100.00	100.00
1105	DIRECCIÓN DE BECAS	POBLACIÓN EN EDAD ESCOLAR CON ESTUDIOS DE EDUCACIÓN SECUNDARIA CONCLUIDOS.	COORDINAR PROGRAMAS DE BECAS QUE FORTALEZCAN Y CONSOLIDEN LOS MECANISMOS DE PERMANENCIA DENTRO DE LAS AULAS PARA ALUMNOS EN SITUACIÓN VULNERABLE Y DE EXCELENCIA EDUCATIVA; CON TRANSPARENCIA Y ATENCIÓN EDUCATIVA.	PROGRAMA	0	0	0	5	5	0	0	0	5	5	100.00	100.00
1105	DIRECCIÓN DE BECAS	POBLACIÓN EN EDAD ESCOLAR CON ESTUDIOS DE EDUCACIÓN SECUNDARIA CONCLUIDOS.	BENEFICIAR A JÓVENES ADOLESCENTES ENTRE 12 Y 18 AÑOS DE EDAD QUE SON MADRES O SE ENCUENTRAN EMBARAZADAS Y QUE DESEAN INICIAR, RETOMAR O CONCLUIR SU EDUCACIÓN BÁSICA EN INSTITUCIONES PÚBLICAS EN EL ESTADO.	ALUMNO	0	0	0	423	423	0	0	0	313	313	74.00	74.00

Nivel de cumplimiento de las actividades

E019 99.19%

0.0% a 89.99% Crítico

90.0% a 94.99% En riesgo

95.0% a 115.00% Aceptable

115.01% o más Excedido

SPP = Sin programación al periodo

No. UR	UNIDAD RESPONSABLE	COMPONENTE	ACTIVIDAD	UNIDAD DE MEDIDA	PROGRAMADO					REALIZADO					CUMPLIMIENTO (%)	NIVEL DE CUMPLIMIENTO (%)
					TRIMESTRE 1	TRIMESTRE 2	TRIMESTRE 3	TRIMESTRE 4	TOTAL	TRIMESTRE 1	TRIMESTRE 2	TRIMESTRE 3	TRIMESTRE 4	TOTAL		
1200	DIRECCIÓN GENERAL DE PROMOCIÓN AL DERECHO EDUCATIVO	POBLACIÓN EN EDAD ESCOLAR CON ESTUDIOS DE EDUCACIÓN SECUNDARIA CONCLUIDOS.	COORDINAR EL PROGRAMA DE DESARROLLO EDUCATIVO QUE VINCLE LAS ACCIONES DE PADRES DE FAMILIA, PROTECCIÓN CIVIL Y EMERGENCIA ESCOLAR, COOPERATIVAS Y TIENDAS ESCOLARES, VER BIEN PARA APRENDER MEJOR, LIBROS DE TEXTO GRATUITOS Y DE VINCULACIÓN.	PROGRAMA	1	1	1	1	1	1	1	1	1	1	100.00	100.00
1200	DIRECCIÓN GENERAL DE PROMOCIÓN AL DERECHO EDUCATIVO	POBLACIÓN EN EDAD ESCOLAR CON ESTUDIOS DE EDUCACIÓN SECUNDARIA CONCLUIDOS.	CONTRIBUCIÓN A LAS ACCIONES DE DESARROLLO EDUCATIVO COLOCANDO A LA NIÑEZ Y JUVENTUD POBLANA EN EL CENTRO DE LA POLÍTICA PÚBLICA, MEJORANDO LAS OPORTUNIDADES DE APRENDIZAJE DE LA COMUNIDAD EDUCATIVA Y SOCIEDAD EN GENERAL, A TRAVÉS DE LA OPERACIÓN DE LAS COORDINACIONES REGIONALES DE DESARROLLO EDUCATIVO.	AREA	19	19	19	19	76	19	19	19	19	76	100.00	100.00
1200	DIRECCIÓN GENERAL DE PROMOCIÓN AL DERECHO EDUCATIVO	POBLACIÓN EN EDAD ESCOLAR CON ESTUDIOS DE EDUCACIÓN SECUNDARIA CONCLUIDOS.	COORDINAR SERVICIOS ADMINISTRATIVOS OFERTADOS POR MEDIO DE LAS COORDINACIONES DE DESARROLLO EDUCATIVO PARA EFICIENTAR LOS PROCEDIMIENTOS EDUCATIVOS.	SERVICIO	74	74	74	74	74	74	74	74	74	74	100.00	100.00
2000	SUBSECRETARÍA DE EDUCACIÓN OBLIGATORIA	POBLACIÓN EN EDAD ESCOLAR CON ESTUDIOS DE EDUCACIÓN SECUNDARIA CONCLUIDOS.	REALIZAR ACTUALIZACIONES DE INFORMACIÓN DE PROYECTOS, PROGRAMAS Y CONVENIOS VIGENTES DE LAS ÁREAS ADSCRITAS A LA SUBSECRETARÍA DE EDUCACIÓN OBLIGATORIA.	ACTUALIZACION	1	1	1	1	4	1	1	1	1	4	100.00	100.00
2000	SUBSECRETARÍA DE EDUCACIÓN OBLIGATORIA	POBLACIÓN EN EDAD ESCOLAR CON ESTUDIOS DE EDUCACIÓN SECUNDARIA CONCLUIDOS.	COORDINAR EL PROGRAMA DE ENTREGA DE ÚTILES Y UNIFORMES ESCOLARES GRATUITOS A ALUMNOS DE PRIMARIA Y SECUNDARIA DE ESCUELAS PÚBLICAS.	PROGRAMA	0	0	0	1	1	0	0	0	1	1	100.00	100.00
2000	SUBSECRETARÍA DE EDUCACIÓN OBLIGATORIA	SERVICIOS DE EDUCACIÓN ESPECIAL DEL PROGRAMA FORTALECIMIENTO IMPLEMENTADO.	TRAMITAR CAPACITACIONES PARA AGENTES EDUCATIVOS EN LOS CENTROS DE SERVICIOS DE EDUCACIÓN ESPECIAL	TRAMITE	0	0	0	11	11	0	0	0	11	11	100.00	100.00

Nivel de cumplimiento de las actividades

E019 99.19%

0.0% a 89.99% Crítico

90.0% a 94.99% En riesgo

95.0% a 115.00% Aceptable

115.01% o más Excedido

SPP = Sin programación al periodo

No. UR	UNIDAD RESPONSABLE	COMPONENTE	ACTIVIDAD	UNIDAD DE MEDIDA	PROGRAMADO					REALIZADO					CUMPLIMIENTO (%)	NIVEL DE CUMPLIMIENTO (%)
					TRIMESTRE 1	TRIMESTRE 2	TRIMESTRE 3	TRIMESTRE 4	TOTAL	TRIMESTRE 1	TRIMESTRE 2	TRIMESTRE 3	TRIMESTRE 4	TOTAL		
2000	SUBSECRETARÍA DE EDUCACIÓN OBLIGATORIA	SERVICIOS DE EDUCACIÓN ESPECIAL DEL PROGRAMA FORTALECIMIENTO IMPLEMENTADO.	TRAMITAR MATERIALES Y EQUIPAMIENTO A LOS CENTROS DE SERVICIOS DEL PROGRAMA FORTALECIMIENTO DE LOS SERVICIOS DE EDUCACIÓN ESPECIAL	TRAMITE	0	0	0	6	6	0	0	0	6	6	100.00	100.00
2000	SUBSECRETARÍA DE EDUCACIÓN OBLIGATORIA	ENSEÑANZA Y APRENDIZAJE DEL IDIOMA INGLÉS EN ESCUELAS DE EDUCACIÓN BÁSICA IMPLEMENTADO.	TRAMITAR LAS CERTIFICACIONES INTERNACIONALES PARA LA ACTUALIZACIÓN DE LA ENSEÑANZA-APRENDIZAJE EN EL DOMINIO DEL IDIOMA INGLÉS DE ALUMNOS, DOCENTES Y ASESORES EXTERNOS ESPECIALIZADOS.	TRAMITE	0	0	0	3	3	0	0	0	3	3	100.00	100.00
2000	SUBSECRETARÍA DE EDUCACIÓN OBLIGATORIA	ENSEÑANZA Y APRENDIZAJE DEL IDIOMA INGLÉS EN ESCUELAS DE EDUCACIÓN BÁSICA IMPLEMENTADO.	BENEFICIAR A ASESORES EXTERNOS ESPECIALIZADOS DEL PROGRAMA NACIONAL DE INGLÉS CON APOYOS ECONÓMICOS.	PERSONA	0	0	0	160	160	0	0	0	184	184	115.00	115.00
2000	SUBSECRETARÍA DE EDUCACIÓN OBLIGATORIA	ENSEÑANZA Y APRENDIZAJE DEL IDIOMA INGLÉS EN ESCUELAS DE EDUCACIÓN BÁSICA IMPLEMENTADO.	GESTIONAR EL SERVICIO DE LA PLATAFORMA PARA FORTALECER LA ENSEÑANZA Y APRENDIZAJE DE LA LENGUA EXTRANJERA	GESTION	0	0	0	1	1	0	0	0	1	1	100.00	100.00
2000	SUBSECRETARÍA DE EDUCACIÓN OBLIGATORIA	PROGRAMA DE EXPANSIÓN DE LA EDUCACIÓN INICIAL OPERANDO	BENEFICIAR A CENTROS DE ATENCIÓN INFANTIL (CAI) CON MEJORA DE SUS ESPACIOS EDUCATIVOS EN MATERIA DE SEGURIDAD, MANTENIMIENTO, EQUIPAMIENTO Y FUNCIONAMIENTO	INSTITUCION	0	0	0	7	7	0	0	0	7	7	100.00	100.00
2000	SUBSECRETARÍA DE EDUCACIÓN OBLIGATORIA	PROGRAMA DE EXPANSIÓN DE LA EDUCACIÓN INICIAL OPERANDO	BENEFICIAR AGENTES EDUCATIVOS CON APOYOS ECONÓMICOS	PERSONA	0	0	0	19	19	0	0	0	18	18	94.74	94.74
2000	SUBSECRETARÍA DE EDUCACIÓN OBLIGATORIA	PROGRAMA DE EXPANSIÓN DE LA EDUCACIÓN INICIAL OPERANDO	BENEFICIAR A CENTROS COMUNITARIOS DE ATENCIÓN A LA PRIMERA INFANCIA (CCAPI), MEDIANTE APOYOS ECONÓMICOS PARA AGENTES EDUCATIVOS VOLUNTARIOS E INSUMOS NECESARIOS PARA SU OPERACIÓN	INSTITUCION	0	0	0	2	2	0	0	0	2	2	100.00	100.00



Nivel de cumplimiento de las actividades

E019 99.19%

0.0% a 89.99% Crítico

90.0% a 94.99% En riesgo

95.0% a 115.00% Aceptable

115.01% o más Excedido

SPP = Sin programación al periodo

No. UR	UNIDAD RESPONSABLE	COMPONENTE	ACTIVIDAD	UNIDAD DE MEDIDA	PROGRAMADO					REALIZADO					CUMPLIMIENTO (%)	NIVEL DE CUMPLIMIENTO (%)
					TRIMESTRE 1	TRIMESTRE 2	TRIMESTRE 3	TRIMESTRE 4	TOTAL	TRIMESTRE 1	TRIMESTRE 2	TRIMESTRE 3	TRIMESTRE 4	TOTAL		
2000	SUBSECRETARÍA DE EDUCACIÓN OBLIGATORIA	PROGRAMA DE EXPANSIÓN DE LA EDUCACIÓN INICIAL OPERANDO	REALIZAR CAPACITACIONES VIRTUALES PARA LOS AGENTES EDUCATIVOS DE LAS MODALIDADES ESCOLARIZADA Y NO ESCOLARIZADA.	CAPACITACION	0	0	0	8	8	0	0	0	5	5	62.50	62.50
2000	SUBSECRETARÍA DE EDUCACIÓN OBLIGATORIA	PROGRAMA DE EXPANSIÓN DE LA EDUCACIÓN INICIAL OPERANDO	BENEFICIAR A CENTROS DE DESARROLLO INFANTIL (CENDI) EN PROCESO DE REGULARIZACIÓN MEDIANTE APOYOS ECONÓMICOS PARA ASESORES TÉCNICOS ESPECIALIZADOS VOLUNTARIOS, SERVICIOS BÁSICOS Y LOS INSUMOS NECESARIOS PARA SU OPERACIÓN.	INSTITUCION	0	0	0	5	5	0	0	0	5	5	100.00	100.00
2001	DIRECCIÓN ACADÉMICA	POBLACIÓN EN EDAD ESCOLAR CON ESTUDIOS DE EDUCACIÓN SECUNDARIA CONCLUIDOS.	PARTICIPAR EN SESIONES NACIONALES Y/O ESTATALES PARA LA REVISIÓN DE CONTENIDOS DE LOS NUEVOS PROGRAMAS DE ESTUDIO DE EDUCACIÓN OBLIGATORIA CON EQUIPOS TÉCNICOS Y ACADÉMICOS.	SESION	2	1	1	1	5	2	1	1	1	5	100.00	100.00
2001	DIRECCIÓN ACADÉMICA	POBLACIÓN EN EDAD ESCOLAR CON ESTUDIOS DE EDUCACIÓN SECUNDARIA CONCLUIDOS.	REALIZAR REUNIONES CON LOS ENLACES DE LOS PROGRAMAS INSTITUCIONALES PARA APOYAR LA MEJORA CONTINUA EN LA EDUCACIÓN OBLIGATORIA.	REUNION	1	0	1	1	3	1	0	1	1	3	100.00	100.00
2001	DIRECCIÓN ACADÉMICA	POBLACIÓN EN EDAD ESCOLAR CON ESTUDIOS DE EDUCACIÓN SECUNDARIA CONCLUIDOS.	REALIZAR PROYECTOS CON LOS GRUPOS VULNERABLES DE EDUCACIÓN OBLIGATORIA.	PROYECTO	1	2	2	1	6	1	2	2	1	6	100.00	100.00
2001	DIRECCIÓN ACADÉMICA	POBLACIÓN EN EDAD ESCOLAR CON ESTUDIOS DE EDUCACIÓN SECUNDARIA CONCLUIDOS.	REALIZAR VISITAS DE ACOMPAÑAMIENTO A LOS CONSEJOS TÉCNICOS DE EDUCACIÓN OBLIGATORIA.	VISITA	4	12	8	12	36	4	12	8	12	36	100.00	100.00
2001	DIRECCIÓN ACADÉMICA	POBLACIÓN EN EDAD ESCOLAR CON ESTUDIOS DE EDUCACIÓN SECUNDARIA CONCLUIDOS.	REALIZAR CAPACITACIONES A SUPERVISORES Y DIRECTORES DE ESCUELAS PRIMARIAS Y TELESECUNDARIAS MULTIGRADO SOBRE EL MODELO DE APRENDIZAJE COLABORATIVO.	CAPACITACION	0	0	2	3	5	0	0	0	5	5	100.00	100.00

Nivel de cumplimiento de las actividades

**E019 99.19%**

0.0% a 89.99% Crítico

90.0% a 94.99% En riesgo

95.0% a 115.00% Aceptable

115.01% o más Excedido

SPP = Sin programación al periodo

No. UR	UNIDAD RESPONSABLE	COMPONENTE	ACTIVIDAD	UNIDAD DE MEDIDA	PROGRAMADO					REALIZADO					CUMPLIMIENTO (%)	NIVEL DE CUMPLIMIENTO (%)
					TRIMESTRE 1	TRIMESTRE 2	TRIMESTRE 3	TRIMESTRE 4	TOTAL	TRIMESTRE 1	TRIMESTRE 2	TRIMESTRE 3	TRIMESTRE 4	TOTAL		
2001	DIRECCIÓN ACADÉMICA	POBLACIÓN EN EDAD ESCOLAR CON ESTUDIOS DE EDUCACIÓN SECUNDARIA CONCLUIDOS.	REALIZAR CONSEJOS TÉCNICOS ESTATALES CON LOS DIRECTORES Y JEFES TÉCNICO PEDAGÓGICOS DE LOS DIFERENTES NIVELES EDUCATIVOS DE LA SUBSECRETARÍA DE EDUCACIÓN OBLIGATORIA.	CONSEJO	2	2	2	3	9	2	2	2	3	9	100.00	100.00
2102	DIRECCIÓN DE EDUCACIÓN DE PREESCOLAR	SERVICIOS EDUCATIVOS A EDUCANDOS DE NIVEL PREESCOLAR EN EL ESTADO DE PUEBLA OTORGADOS.	BRINDAR ASESORÍAS A LAS ACCIONES DE LOS CONSEJOS TÉCNICOS ESCOLARES EN LAS DIFERENTES REGIONES DE EDUCACIÓN PREESCOLAR.	ASESORIA	0	7	0	10	17	0	7	0	10	17	100.00	100.00
2102	DIRECCIÓN DE EDUCACIÓN DE PREESCOLAR	SERVICIOS EDUCATIVOS A EDUCANDOS DE NIVEL PREESCOLAR EN EL ESTADO DE PUEBLA OTORGADOS.	ASIGNAR BECAS PARA BRINDAR EL SERVICIO DE EDUCACIÓN PREESCOLAR EN MUNICIPIOS DEL ESTADO DE PUEBLA Y AULAS HOSPITALARIAS.	BECA	0	200	0	200	200	0	200	0	200	200	100.00	100.00
2107	DIRECCIÓN DE SECUNDARIAS TÉCNICAS	SERVICIOS EDUCATIVOS A ESTUDIANTES DE NIVEL SECUNDARIA OTORGADOS.	ATENDER OPORTUNAMENTE A SUPERVISORES EN CONSEJOS TÉCNICOS CON BASE EN LA MODALIDAD DE EDUCACIÓN A DISTANCIA (MED) IDENTIFICANDO LOS MEDIOS DE COMUNICACIÓN PARA LOS ESTUDIANTES QUE GARANTICEN EL DERECHO A LA EDUCACIÓN DE ACUERDO A LAS MEDIDAS DE LA NUEVA NORMALIDAD A CAUSA DE LA PANDEMIA (COVID 19).	PERSONA	25	25	25	25	25	25	25	25	25	25	100.00	100.00
2107	DIRECCIÓN DE SECUNDARIAS TÉCNICAS	SERVICIOS EDUCATIVOS A ESTUDIANTES DE NIVEL SECUNDARIA OTORGADOS.	ATENDER A JÓVENES DE 12-14 AÑOS EN LA MODALIDAD DE SECUNDARIAS TÉCNICAS.	ALUMNO	74,989	74,989	74,989	74,989	74,989	74,989	74,989	74,989	73,622	74,647	99.54	99.54
2107	DIRECCIÓN DE SECUNDARIAS TÉCNICAS	SERVICIOS EDUCATIVOS A ESTUDIANTES DE NIVEL SECUNDARIA OTORGADOS.	ATENDER CON BECAS ASISTENCIALES A ALUMNAS Y ALUMNOS EN LOS DOS INTERNADOS DE SECUNDARIA TÉCNICA.	BECA	619	619	619	619	619	619	619	619	619	619	100.00	100.00

Nivel de cumplimiento de las actividades

E019 99.19%

0.0% a 89.99% Crítico

90.0% a 94.99% En riesgo

95.0% a 115.00% Aceptable

115.01% o más Excedido

SPP = Sin programación al periodo

No. UR	UNIDAD RESPONSABLE	COMPONENTE	ACTIVIDAD	UNIDAD DE MEDIDA	PROGRAMADO					REALIZADO					CUMPLIMIENTO (%)	NIVEL DE CUMPLIMIENTO (%)
					TRIMESTRE 1	TRIMESTRE 2	TRIMESTRE 3	TRIMESTRE 4	TOTAL	TRIMESTRE 1	TRIMESTRE 2	TRIMESTRE 3	TRIMESTRE 4	TOTAL		
2107	DIRECCIÓN DE SECUNDARIAS TÉCNICAS	SERVICIOS EDUCATIVOS A ESTUDIANTES DE NIVEL SECUNDARIA OTORGADOS.	CAPACITACIÓN OPORTUNA A SUPERVISORES DE ESCUELAS SECUNDARIAS TÉCNICAS PARA LA EDUCACIÓN A DISTANCIA A TRAVÉS DE LA TECNOLOGÍA.	PERSONA	25	25	25	25	25	25	25	25	25	25	100.00	100.00
2108	DIRECCIÓN DE SECUNDARIAS GENERALES	SERVICIOS EDUCATIVOS A ESTUDIANTES DE NIVEL SECUNDARIA OTORGADOS.	ATENDER A ALUMNOS DE 12 A 14 AÑOS DE EDAD EN LA MODALIDAD DE SECUNDARIA GENERAL.	ALUMNO	142,529	142,529	142,529	142,529	142,529	142,529	142,529	142,529	138,185	141,443	99.24	99.24
2108	DIRECCIÓN DE SECUNDARIAS GENERALES	SERVICIOS EDUCATIVOS A ESTUDIANTES DE NIVEL SECUNDARIA OTORGADOS.	CAPACITAR A DOCENTES EN LOS CONSEJOS TÉCNICOS.	PERSONA	0	6,133	0	6,133	6,133	0	6,133	0	7,601	6,867	111.97	111.97
2109	DIRECCIÓN DE TELESECUNDARIAS	SERVICIOS EDUCATIVOS A ESTUDIANTES DE NIVEL SECUNDARIA OTORGADOS.	BENEFICIAR A PARTICIPANTES CON EL CONCURSO LITERARIO PARA DOCENTES DE TELESECUNDARIAS.	PERSONA	0	0	0	100	100	0	0	0	100	100	100.00	100.00
2109	DIRECCIÓN DE TELESECUNDARIAS	SERVICIOS EDUCATIVOS A ESTUDIANTES DE NIVEL SECUNDARIA OTORGADOS.	BENEFICIAR A PARTICIPANTES CON LA PONENCIA "EL DOCENTE DE TELESECUNDARIA, SUJETO LECTOR Y CRÍTICO".	PERSONA	0	0	0	200	200	0	0	0	200	200	100.00	100.00
2109	DIRECCIÓN DE TELESECUNDARIAS	SERVICIOS EDUCATIVOS A ESTUDIANTES DE NIVEL SECUNDARIA OTORGADOS.	ATENDER A ALUMNOS EN LA MODALIDAD DE TELESECUNDARIA.	ALUMNO	0	133,924	0	133,924	133,924	0	133,924	0	131,880	132,902	99.24	99.24
2109	DIRECCIÓN DE TELESECUNDARIAS	SERVICIOS EDUCATIVOS A ESTUDIANTES DE NIVEL SECUNDARIA OTORGADOS.	BENEFICIAR A PARTICIPANTES EN EL CONCURSO ACADÉMICO ESTUDIANTIL DE TELESECUNDARIAS.	ALUMNO	0	0	0	300	300	0	0	0	300	300	100.00	100.00

Nivel de cumplimiento de las actividades

**E019 99.19%**

0.0% a 89.99% Crítico

90.0% a 94.99% En riesgo

95.0% a 115.00% Aceptable

115.01% o más Excedido

SPP = Sin programación al periodo

No. UR	UNIDAD RESPONSABLE	COMPONENTE	ACTIVIDAD	UNIDAD DE MEDIDA	PROGRAMADO					REALIZADO					CUMPLIMIENTO (%)	NIVEL DE CUMPLIMIENTO (%)
					TRIMESTRE 1	TRIMESTRE 2	TRIMESTRE 3	TRIMESTRE 4	TOTAL	TRIMESTRE 1	TRIMESTRE 2	TRIMESTRE 3	TRIMESTRE 4	TOTAL		
2110	DIRECCIÓN DE APOYO TÉCNICO PEDAGÓGICO, ASESORÍA A LA ESCUELA Y FORMACIÓN CONTINUA	POBLACIÓN EN EDAD ESCOLAR CON ESTUDIOS DE EDUCACIÓN SECUNDARIA CONCLUIDOS.	FORTALECER LAS CAPACIDADES Y COMPETENCIAS DE DOCENTES A TRAVÉS DE LOS SERVICIOS DE ACOMPAÑAMIENTO Y ASESORÍA A LA ESCUELA QUE BRINDAN LOS DIECISÉIS (CENTROS DE ATENCIÓN TÉCNICA A LA ESCUELA POBLANA) CATEP Y OCHO SUBSEDES EN EL ESTADO, ASÍ COMO COADYUVAR EN PROCESOS DE ACTUALIZACIÓN DE AGENTES EDUCATIVOS.	PERSONA	0	0	0	3,200	3,200	0	0	0	5,709	5,709	178.41	100.00
2110	DIRECCIÓN DE APOYO TÉCNICO PEDAGÓGICO, ASESORÍA A LA ESCUELA Y FORMACIÓN CONTINUA	POBLACIÓN EN EDAD ESCOLAR CON ESTUDIOS DE EDUCACIÓN SECUNDARIA CONCLUIDOS.	OTORGAR SERVICIOS DE FORTALECIMIENTO ACADÉMICO, CAPACITACIÓN Y ASESORAMIENTO PARA ASESORES TÉCNICO PEDAGÓGICOS Y ASESORES TÉCNICOS, EN TODO EL ESTADO A TRAVÉS DE LOS CATEP.	SERVICIO	0	0	0	1,200	1,200	0	0	0	9,872	9,872	822.67	100.00
2110	DIRECCIÓN DE APOYO TÉCNICO PEDAGÓGICO, ASESORÍA A LA ESCUELA Y FORMACIÓN CONTINUA	POBLACIÓN EN EDAD ESCOLAR CON ESTUDIOS DE EDUCACIÓN SECUNDARIA CONCLUIDOS.	FORTALECER FIGURAS EDUCATIVAS CON CAPACIDADES Y COMPETENCIAS PROFESIONALES, EN TEMAS PRIORITARIOS Y TUTORÍA.	PERSONA	0	0	0	10,100	10,100	0	0	0	10,118	10,118	100.18	100.18
2203	DIRECCIÓN DE ESCUELAS PARTICULARES	POBLACIÓN EN EDAD ESCOLAR CON ESTUDIOS DE EDUCACIÓN SECUNDARIA CONCLUIDOS.	ATENDER A ESCUELAS PARTICULARES DE EDUCACIÓN BÁSICA Y MEDIA SUPERIOR CON SERVICIOS OPERATIVOS-NORMATIVOS PARA SU ÓPTIMO FUNCIONAMIENTO.	ESCUELA	0	0	0	3,060	3,060	0	0	0	2,188	2,188	71.50	71.50
2203	DIRECCIÓN DE ESCUELAS PARTICULARES	POBLACIÓN EN EDAD ESCOLAR CON ESTUDIOS DE EDUCACIÓN SECUNDARIA CONCLUIDOS.	INCORPORAR ESCUELAS DE EDUCACIÓN INICIAL, BÁSICA Y MEDIA SUPERIOR.	ESCUELA	5	5	0	0	10	16	0	0	0	16	160.00	100.00
2204	DIRECCIÓN DE EDUCACIÓN PARA ADULTOS	POBLACIÓN EN EDAD ESCOLAR CON ESTUDIOS DE EDUCACIÓN SECUNDARIA CONCLUIDOS.	REALIZAR VISITAS DE OBSERVACIÓN TÉCNICO-PEDAGÓGICAS Y ADMINISTRATIVAS A LOS CENTROS DE EDUCACIÓN BÁSICA PARA ADULTOS (CEBA) Y MISIONES CULTURALES.	VISITA	6	6	6	6	24	6	6	6	6	24	100.00	100.00

Nivel de cumplimiento de las actividades

**E019 99.19%**

0.0% a 89.99% Crítico ■

90.0% a 94.99% En riesgo ■

95.0% a 115.00% Aceptable ■

115.01% o más Excedido ■

SPP = Sin programación al periodo

No. UR	UNIDAD RESPONSABLE	COMPONENTE	ACTIVIDAD	UNIDAD DE MEDIDA	PROGRAMADO					REALIZADO					CUMPLIMIENTO (%)	NIVEL DE CUMPLIMIENTO (%)
					TRIMESTRE 1	TRIMESTRE 2	TRIMESTRE 3	TRIMESTRE 4	TOTAL	TRIMESTRE 1	TRIMESTRE 2	TRIMESTRE 3	TRIMESTRE 4	TOTAL		
2204	DIRECCIÓN DE EDUCACIÓN PARA ADULTOS	POBLACIÓN EN EDAD ESCOLAR CON ESTUDIOS DE EDUCACIÓN SECUNDARIA CONCLUIDOS.	LLEVAR A CABO REUNIONES DE TRABAJO PARA LA ELABORACIÓN Y DISEÑO DEL PLAN Y PROGRAMAS DE ESTUDIO DE PRIMARIA Y SECUNDARIA PARA ADULTOS.	REUNION	2	2	2	2	8	2	2	2	2	8	100.00	100.00
2204	DIRECCIÓN DE EDUCACIÓN PARA ADULTOS	POBLACIÓN EN EDAD ESCOLAR CON ESTUDIOS DE EDUCACIÓN SECUNDARIA CONCLUIDOS.	BENEFICIAR A PADRES Y MADRES DE FAMILIA ALUMNOS Y ALUMNAS DE EDUCACIÓN BÁSICA Y MEDIA SUPERIOR CON MECANISMOS Y ESTRATEGIAS DE APOYO A LA PERMANENCIA ESCOLAR Y ERRADICACIÓN DEL REZAGO EDUCATIVO.	PERSONA	150	150	150	150	600	2	0	371	229	602	100.33	100.33
2204	DIRECCIÓN DE EDUCACIÓN PARA ADULTOS	POBLACIÓN EN EDAD ESCOLAR CON ESTUDIOS DE EDUCACIÓN SECUNDARIA CONCLUIDOS.	INVOLUCRAR A ESCUELAS DE EDUCACIÓN BÁSICA Y MEDIA SUPERIOR EN LA PROMOCIÓN Y DIFUSIÓN DE LOS SERVICIOS EDUCATIVOS DE EDUCACIÓN BÁSICA PARA ADULTOS COMO PREVENCIÓN Y ATENCIÓN A LOS ALTOS ÍNDICES DE ABANDONO ESCOLAR	ESCUELA	8	8	8	8	32	0	0	8	24	32	100.00	100.00

Cumplimiento de los Indicadores de nivel componente

F001 100.00%

0.0% a 89.99% Crítico ■ 90.0% a 94.99% En riesgo ■ 95.0% a 115.00% Aceptable ■ 115.01% o más Excedido ■ SPP = Sin programación al periodo

No. UR	UNIDAD RESPONSABLE	COMPONENTE	INDICADOR	UNIDAD DE MEDIDA	COMPORTAMIENTO	No. Variable	Descripción Variable	PROGRAMADO					Meta Programada		REALIZADO					Meta Realizada		CUMPLIMIENTO (%)	NIVEL DE CUMPLIMIENTO (%)			
								TRIMESTRE 1	TRIMESTRE 2	TRIMESTRE 3	TRIMESTRE 4	TOTAL	Valor Absoluto	%	TRIMESTRE 1	TRIMESTRE 2	TRIMESTRE 3	TRIMESTRE 4	TOTAL	Valor Absoluto	%					
2104	DIRECCIÓN DE EDUCACIÓN INDÍGENA	MEJORES ESCUELAS DE EDUCACIÓN INDÍGENA CON SERVICIOS DE CALIDAD, EQUITAD E INCLUSIÓN ATENDIDAS.	PORCENTAJE DE ESCUELAS DE EDUCACIÓN INDÍGENA ATENDIDAS CON SERVICIOS DE CALIDAD.	PORCENTAJE	ASCENDENTE	1	NÚMERO DE ESCUELAS DE EDUCACIÓN INDÍGENA EN OPERACIÓN.	0	0	0	1,727	1,727			0	0	0	1,742	1,742							
2104	DIRECCIÓN DE EDUCACIÓN INDÍGENA	MEJORES ESCUELAS DE EDUCACIÓN INDÍGENA CON SERVICIOS DE CALIDAD, EQUITAD E INCLUSIÓN ATENDIDAS.	PORCENTAJE DE ESCUELAS DE EDUCACIÓN INDÍGENA ATENDIDAS CON SERVICIOS DE CALIDAD.	PORCENTAJE	ASCENDENTE	2	TOTAL DE ESCUELAS DE EDUCACIÓN INDÍGENA EXISTENTES EN EL ESTADO DE PUEBLA.	0	0	0	1,727	1,727	100.00		0	0	0	1,742	1,742	100.00	100.00	100.00	100.00			
2104	DIRECCIÓN DE EDUCACIÓN INDÍGENA	MÁS Y MEJORES DOCENTES FORTALECIDOS CON LA PRÁCTICA EDUCATIVA EN LA MODALIDAD DE EDUCACIÓN INDÍGENA CAPACITADOS.	PORCENTAJE DE DOCENTES CAPACITADOS.	PORCENTAJE	ASCENDENTE	1	NÚMERO DE DOCENTES DE NUEVO INGRESO CAPACITADOS EN LA MODALIDAD INDÍGENA.	50	0	50	0	50			50	0	50	0	50							
2104	DIRECCIÓN DE EDUCACIÓN INDÍGENA	MÁS Y MEJORES DOCENTES FORTALECIDOS CON LA PRÁCTICA EDUCATIVA EN LA MODALIDAD DE EDUCACIÓN INDÍGENA CAPACITADOS.	PORCENTAJE DE DOCENTES CAPACITADOS.	PORCENTAJE	ASCENDENTE	2	TOTAL DE DOCENTES DE EDUCACION BÁSICA INDÍGENA.	4,855	0	4,855	0	4,855	1.03		4,855	0	4,855	0	4,855	1.03	100.00	100.00	100.00			
2104	DIRECCIÓN DE EDUCACIÓN INDÍGENA	MÁS ALUMNAS Y ALUMNOS MIGRANTES CON SERVICIOS EDUCATIVOS DE CALIDAD IMPARTIDOS.	NÚMERO DE ALUMNAS Y ALUMNOS MIGRANTES CON SERVICIOS EDUCATIVOS ATENDIDOS.	ALUMNO	ASCENDENTE	1	NÚMERO DE ALUMNAS Y ALUMNOS MIGRANTES ATENDIDOS CON SERVICIOS EDUCATIVOS.	0	0	0	250	250	250		0	0	0	250	250	250	100.00	100.00				

Nivel de cumplimiento de las actividades

F001 100.00%

0.0% a 89.99% Crítico

90.0% a 94.99% En riesgo

95.0% a 115.00% Aceptable

115.01% o más Excedido

SPP = Sin programación al periodo

No. UR	UNIDAD RESPONSABLE	COMPONENTE	ACTIVIDAD	UNIDAD DE MEDIDA	PROGRAMADO					REALIZADO					CUMPLIMIENTO (%)	NIVEL DE CUMPLIMIENTO (%)
					TRIMESTRE 1	TRIMESTRE 2	TRIMESTRE 3	TRIMESTRE 4	TOTAL	TRIMESTRE 1	TRIMESTRE 2	TRIMESTRE 3	TRIMESTRE 4	TOTAL		
2104	DIRECCIÓN DE EDUCACIÓN INDÍGENA	MEJORES ESCUELAS DE EDUCACIÓN INDÍGENA CON SERVICIOS DE CALIDAD, EQUITAD E INCLUSIÓN ATENDIDAS.	REALIZAR VISITAS A ESCUELAS DE EDUCACIÓN INICIAL, PREESCOLAR Y PRIMARIA INDÍGENAS PARA DAR SEGUIMIENTO A LAS ACCIONES EDUCATIVAS.	VISITA	5	5	5	6	21	5	5	5	6	21	100.00	100.00
2104	DIRECCIÓN DE EDUCACIÓN INDÍGENA	MEJORES ESCUELAS DE EDUCACIÓN INDÍGENA CON SERVICIOS DE CALIDAD, EQUITAD E INCLUSIÓN ATENDIDAS.	REALIZAR VISITAS PARA DAR SEGUIMIENTO Y ACOMPAÑAMIENTO A LOS CONSEJOS TÉCNICOS REGIONALES, DE ZONA Y ESCOLARES DE EDUCACIÓN INDÍGENA.	VISITA	2	3	2	2	9	2	3	2	2	9	100.00	100.00
2104	DIRECCIÓN DE EDUCACIÓN INDÍGENA	MEJORES ESCUELAS DE EDUCACIÓN INDÍGENA CON SERVICIOS DE CALIDAD, EQUITAD E INCLUSIÓN ATENDIDAS.	DIFUNDIR PROGRAMAS DE RADIO SOBRE TEMAS DE DIVERSIDAD CULTURAL Y LINGÜÍSTICA EN EL ESTADO.	PROGRAMA	3	3	3	3	12	3	3	3	3	12	100.00	100.00
2104	DIRECCIÓN DE EDUCACIÓN INDÍGENA	MÁS Y MEJORES DOCENTES FORTALECIDOS CON LA PRÁCTICA EDUCATIVA EN LA MODALIDAD DE EDUCACIÓN INDÍGENA CAPACITADOS.	OTORGAR BECAS BACHILLER A PARTICIPANTES PARA LA MEJORA EDUCATIVA EN LA MODALIDAD DE EDUCACIÓN INDÍGENA.	BECA	38	38	38	38	38	38	38	38	38	38	100.00	100.00
2104	DIRECCIÓN DE EDUCACIÓN INDÍGENA	MÁS Y MEJORES DOCENTES FORTALECIDOS CON LA PRÁCTICA EDUCATIVA EN LA MODALIDAD DE EDUCACIÓN INDÍGENA CAPACITADOS.	REALIZAR VALORACIÓN A DOCENTES DE PREESCOLAR Y PRIMARIA INDÍGENA A TRAVÉS DEL REGISTRO DE OBSERVACIÓN CUALITATIVA POR ASESORES TÉCNICO PEDAGÓGICOS.	PERSONA	10	10	10	10	10	10	10	10	10	10	100.00	100.00
2104	DIRECCIÓN DE EDUCACIÓN INDÍGENA	MÁS ALUMNAS Y ALUMNOS MIGRANTES CON SERVICIOS EDUCATIVOS DE CALIDAD IMPARTIDOS.	REALIZAR REUNIÓN DE TRABAJO CON PROMOTORES EDUCATIVOS PARA ATENDER A HIJOS DE JORNALEROS MIGRANTES INDÍGENAS.	REUNION	0	0	0	1	1	0	0	0	1	1	100.00	100.00
2104	DIRECCIÓN DE EDUCACIÓN INDÍGENA	MÁS ALUMNAS Y ALUMNOS MIGRANTES CON SERVICIOS EDUCATIVOS DE CALIDAD IMPARTIDOS.	CONTRATAR A PROMOTORES EDUCATIVOS PARA ATENDER OPORTUNAMENTE A NIÑAS Y NIÑOS DE FAMILIAS JORNALERAS MIGRANTES.	PROMOTORES	61	0	0	61	61	61	0	0	61	61	100.00	100.00

Cumplimiento de los Indicadores de nivel componente

E020 94.04%

0.0% a 89.99% Crítico



90.0% a 94.99% En riesgo



95.0% a 115.00% Aceptable



115.01% o más Excedido



SPP = Sin programación al periodo

No. UR	UNIDAD RESPONSABLE	COMPONENTE	INDICADOR	UNIDAD DE MEDIDA	COMPORTAMIENTO	No. Variable	Descripción Variable	PROGRAMADO					Meta Programada		REALIZADO					Meta Realizada		CUMPLIMIENTO (%)	NIVEL DE CUMPLIMIENTO (%)			
								TRIMESTRE 1	TRIMESTRE 2	TRIMESTRE 3	TRIMESTRE 4	TOTAL	Valor Absoluto	%	TRIMESTRE 1	TRIMESTRE 2	TRIMESTRE 3	TRIMESTRE 4	TOTAL	Valor Absoluto	%					
2201	DIRECCIÓN DE BACHILLERATOS ESTATALES Y PREPARATORIA ABIERTA	ABANDONO ESCOLAR EN EDUCACIÓN MEDIA SUPERIOR AMINORADO.	PORCENTAJE DE ABANDONO ESCOLAR AMINORADO EN EDUCACIÓN MEDIA SUPERIOR.	ALUMNO	DESCENDENTE	1	NÚMERO DE ALUMNOS QUE ABANDONAN SUS ESTUDIOS CICLO ESCOLAR 2019-2020.	0	0	0	10,442	10,442			0	0	0	26,385	26,385							
2201	DIRECCIÓN DE BACHILLERATOS ESTATALES Y PREPARATORIA ABIERTA	ABANDONO ESCOLAR EN EDUCACIÓN MEDIA SUPERIOR AMINORADO.	PORCENTAJE DE ABANDONO ESCOLAR AMINORADO EN EDUCACIÓN MEDIA SUPERIOR.	ALUMNO	DESCENDENTE	2	TOTAL DE ALUMNOS INSCRITOS EN EL CICLO ESCOLAR 2019 - 2020.	0	0	0	317,573	317,573		3.29	0	0	0	297,041	297,041		8.88	37.02	37.02			
2202	DIRECCIÓN DE CENTROS ESCOLARES	CENTROS ESCOLARES CON SERVICIOS EDUCATIVOS DE CALIDAD EN EL ESTADO DE PUEBLA OPERANDO.	CENTROS ESCOLARES CON SERVICIOS OPERADOS.	INSTITUCION	ASCENDENTE	1	NÚMERO DE CENTROS ESCOLARES QUE OTORGAN SERVICIOS EDUCATIVOS.	0	0	0	33	33	33		0	0	0	33	33	33		100.00	100.00			
2201	DIRECCIÓN DE BACHILLERATOS ESTATALES Y PREPARATORIA ABIERTA	TELEBACHILLERATOS COMUNITARIOS CON SERVICIOS DE CALIDAD OPERANDO EN EL ESTADO DE PUEBLA.	PORCENTAJE DE PLANTELES DE TELEBACHILLERATO COMUNITARIO OPERANDO.	PORCENTAJE	ASCENDENTE	1	NÚMERO DE PLANTELES DE TELEBACHILLERATO COMUNITARIO OPERANDO.	0	0	0	95	95			0	0	0	95	95							
2201	DIRECCIÓN DE BACHILLERATOS ESTATALES Y PREPARATORIA ABIERTA	TELEBACHILLERATOS COMUNITARIOS CON SERVICIOS DE CALIDAD OPERANDO EN EL ESTADO DE PUEBLA.	PORCENTAJE DE PLANTELES DE TELEBACHILLERATO COMUNITARIO OPERANDO.	PORCENTAJE	ASCENDENTE	2	TOTAL DE PLANTELES DE TELEBACHILLERATO COMUNITARIO EN EL ESTADO DE PUEBLA	0	0	0	95	95		100.00	0	0	0	95	95	100.00	100.00	100.00	100.00			



Nivel de cumplimiento de las actividades

E020 94.04%

0.0% a 89.99% Crítico

90.0% a 94.99% En riesgo

95.0% a 115.00% Aceptable

115.01% o más Excedido

SPP = Sin programación al periodo

No. UR	UNIDAD RESPONSABLE	COMPONENTE	ACTIVIDAD	UNIDAD DE MEDIDA	PROGRAMADO					REALIZADO					CUMPLIMIENTO (%)	NIVEL DE CUMPLIMIENTO (%)
					TRIMESTRE 1	TRIMESTRE 2	TRIMESTRE 3	TRIMESTRE 4	TOTAL	TRIMESTRE 1	TRIMESTRE 2	TRIMESTRE 3	TRIMESTRE 4	TOTAL		
2201	DIRECCIÓN DE BACHILLERATOS ESTATALES Y PREPARATORIA ABIERTA	ABANDONO ESCOLAR EN EDUCACIÓN MEDIA SUPERIOR AMINORADO.	ATENDER A ALUMNOS EN LOS BACHILLERATOS GENERALES DEL ESTADO DE PUEBLA.	ALUMNO	0	0	0	251,539	251,539	0	0	0	253,547	253,547	100.80	100.80
2201	DIRECCIÓN DE BACHILLERATOS ESTATALES Y PREPARATORIA ABIERTA	ABANDONO ESCOLAR EN EDUCACIÓN MEDIA SUPERIOR AMINORADO.	REALIZAR EVENTOS DEPORTIVOS, ARTÍSTICOS, CULTURALES Y CÍVICOS, EN LOS ALUMNOS DE BACHILLERATOS OFICIALES ESTATALES, A TRAVÉS DE LA ORGANIZACIÓN Y REALIZACIÓN DE CONCURSOS Y/O COMPETENCIAS A NIVEL ZONA ESCOLAR, REGIONAL Y ESTATAL.	EVENTO	5	8	1	3	17	6	8	1	3	18	105.88	105.88
2201	DIRECCIÓN DE BACHILLERATOS ESTATALES Y PREPARATORIA ABIERTA	TELEBACHILLERATOS COMUNITARIOS CON SERVICIOS DE CALIDAD OPERANDO EN EL ESTADO DE PUEBLA.	ATENDER A MUNICIPIOS CON SERVICIOS DE TELEBACHILLERATO COMUNITARIO EN LA ENTIDAD POBLANA	MUNICIPIO	0	0	0	64	64	0	0	0	64	64	100.00	100.00
2201	DIRECCIÓN DE BACHILLERATOS ESTATALES Y PREPARATORIA ABIERTA	TELEBACHILLERATOS COMUNITARIOS CON SERVICIOS DE CALIDAD OPERANDO EN EL ESTADO DE PUEBLA.	BENEFICIAR A RESPONSABLES Y DOCENTES DE TELEBACHILLERATO COMUNITARIO (SERVICIOS PERSONALES) CON EL PAGO CORRESPONDIENTES.	PERSONA	0	0	0	285	285	0	0	0	285	285	100.00	100.00
2202	DIRECCIÓN DE CENTROS ESCOLARES	CENTROS ESCOLARES CON SERVICIOS EDUCATIVOS DE CALIDAD EN EL ESTADO DE PUEBLA OPERANDO.	ATENDER A ALUMNOS DE LOS CENTROS ESCOLARES DE EDUCACIÓN BÁSICA Y MEDIA SUPERIOR DEL ESTADO DE PUEBLA.	ALUMNO	0	0	0	72,699	72,699	0	0	0	70,760	70,760	97.33	97.33
2202	DIRECCIÓN DE CENTROS ESCOLARES	CENTROS ESCOLARES CON SERVICIOS EDUCATIVOS DE CALIDAD EN EL ESTADO DE PUEBLA OPERANDO.	REALIZAR REUNIONES DE VINCULACIÓN E INTERCAMBIO DE EXPERIENCIAS ACADÉMICAS DE DIRECTIVOS PARA MEJORAR LA GESTIÓN ESCOLAR DE LOS CENTROS ESCOLARES.	REUNION	6	3	1	4	14	6	3	1	4	14	100.00	100.00

Justificación de Indicadores con Cumplimiento Menor al 90%.

No.	PP	Indicador	U.R.	Justificación de la Dependencia / Entidad
1	E020	PORCENTAJE DE ABANDONO ESCOLAR AMINORADO EN EDUCACIÓN MEDIA SUPERIOR.	2201	De acuerdo a la actualización de las cifras por medio del Oficio SEP-1.2.3-DPEE/1613/2021 de la Dirección de Planeación y Estadística Educativa, el indicador sufre un incremento; esto derivado principalmente por la contingencia sanitaria por el SARScov (COVID), por la cual el abandono de los escolares se presentó en una mayor cantidad.

Justificación de Actividades con Cumplimiento Menor al 90%.

No.	PP	Actividad	U.R.	Justificación de la Dependencia / Entidad
1	E019	BENEFICIAR A JÓVENES ADOLESCENTES ENTRE 12 Y 18 AÑOS DE EDAD QUE SON MADRES O SE ENCUENTRAN EMBARAZADAS Y QUE DESEAN INICIAR, RETOMAR O CONCLUIR SU EDUCACIÓN BÁSICA EN INSTITUCIONES PÚBLICAS EN EL ESTADO.	1105	En esta actividad no se llegó a la meta planteada ya que por medio de las Reglas de Operación del Programa Becas Elisa Acuña 2020, en el apartado de la Dirección General de Educación Indígena (DGEI), así como en el Convenio Marco para la operación del programa, ambos documentos celebrados entre el Gobierno Federal por conducto de la Secretaría de Educación y el Gobierno del Estado, se recibió la instrucción de dar seguimiento solamente a las 313 becarias que se encontraban ya inscritas, por lo tanto no se pudo dar de alta a solicitudes de becas nuevas. Aunado a esto el recurso económico designado para operar el programa fue depositado el 31 de diciembre de 2020 a las 14: 30 horas por lo que nos vimos sin posibilidad de ejercerlo a tiempo. Se obtuvo una prórroga para la operatividad permitiéndonos realizar la dispersión del mismo el día 31 de marzo de 2021.
2	E019	REALIZAR CAPACITACIONES VIRTUALES PARA LOS AGENTES EDUCATIVOS DE LAS MODALIDADES ESCOLARIZADA Y NO ESCOLARIZADA.	2000	Se realizó el Diplomado Interinstitucional en Educación Inicial y Gestión de Instituciones así como 4 capacitaciones virtuales a través de la contratación de especialistas en primera infancia dirigidas a Agentes Educativos de la Modalidad Escolarizada (CAI Federales, Estatales, Servicios Públicos y Privados) y a 112 servicios ubicados en los municipios de Acatlán, Amozoc, Atlixco, Ciudad Serdán, Huachinango, Tehuacán, Teziutlán, Puebla, Zacapoaxtla, Cuautlancingo, San Pedro Cholula, San Andes Cholula, San José Chiapa, impactando a 500 Agentes Educativos de esta modalidad. En la Modalidad no Escolarizada (FEI) se benefició a 17 Agentes Educativos impactando a 470 niñas y niños de 0 a 2 años 11 meses en los municipios de Atlixco, Calpan, Chietla, General Felipe Ángeles, Puebla, Santo Tomas Hueyotlipan, Tepatlaxco de Hidalgo, Tlatlauquitepec, Zacatlán y Huejotzingo. No se omite manifestar que derivado de las condiciones sanitarias por la pandemia del virus SARS.CoV2 (COVID-19) que actualmente imperan en el país, las acciones a realizar tuvieron una variación importante en la meta, toda vez que algunos de los ponentes considerados para cubrir las capacitaciones programadas no les fue posible participar en éstas, por motivos de salud. Aunado a ello y derivado de la estrategia nacional de capacitación en la cual se establece que, la propuesta de los ponentes considerados para el diseño de la estrategia estatal de capacitación debía ser autorizada por la DGDC una vez que fueran revisadas las cartas descriptivas y los C.V. de los ponentes especialistas en primera infancia, propuestos y considerando también los requisitos que solicita el estado para la contratación de ponentes, solamente fueron 4 especialistas los que mostraron disponibilidad y elementos técnicos requeridos para el proceso de contratación y autorización por parte de la DGDC para poder desarrollar dichas capacitaciones de manera virtual, dado que ciertas capacitaciones no fueron autorizadas debido a que la federación informo que no era posible replicar los mismos temas impartidos por la Dirección General de Desarrollo Curricular de la SEP federal. En el caso del Diplomado Interinstitucional este siempre se ha impartido a través de la modalidad a distancia. Por la naturaleza de ésta actividad, no es posible cuantificar el número de beneficiarios por género.
3	E019	ATENDER A ESCUELAS PARTICULARES DE EDUCACIÓN BÁSICA Y MEDIA SUPERIOR CON SERVICIOS OPERATIVOS-NORMATIVOS PARA SU ÓPTIMO FUNCIONAMIENTO.	2203	Se atendieron 2,188 Escuelas Particulares de las 3,060 programadas, lo anterior derivado de los efectos causados por la Pandemia por COVID-19, al suspender las actividades presenciales, atendiendo únicamente a través de correo electrónico, afectando con ello la atención a Escuelas Particulares en todos y cada uno de los Servicios Normativos-Operativos que se brindan en la Dirección de Escuelas Particulares.  Por la naturaleza de esta actividad no es cuantificable el número de beneficiarios por género.

Justificación de Actividades con Cumplimiento Mayor al 115.00%.

No.	PP	Actividad	U.R.	Justificación de la Dependencia / Entidad
1	E021	EFFECTUAR LA ENTREGA DE ESTÍMULOS AL DESEMPEÑO ACADÉMICO DE INSTITUCIONES DE EDUCACIÓN SUPERIOR DE FINANCIAMIENTO PÚBLICO.	0309	Gracias al interés de los alumnos de la Instituciones de Educación Superior del Estado, se recibieron un mayor número de solicitudes de becas. Con el fin de beneficiar a estos alumnos se implementaron acciones que permitieron otorgar un mayor número de becas.
2	E019	REALIZAR EL REGISTRO DE AGENTES EDUCATIVOS PARA LA EVALUACIÓN DE PROMOCIÓN A CARGOS CON FUNCIONES DE DIRECCIÓN, SUPERVISIÓN Y ASESORÍA TÉCNICA PEDAGÓGICA EN LA EDUCACIÓN BÁSICA.	1101	La meta de 1,736 aspirantes para el cuarto trimestre tuvo un alcance de: 1,765 docentes registrados en la categoría de dirección, 501 docentes registrados en la categoría de supervisión, dando un total de 2,266 docentes registrados para la promoción a categorías con funciones de dirección y supervisión en Educación Básica, en virtud de la demanda en el registro la meta fue superada por la aceptación a los sistemas de Promoción e Incentivos de las maestras y de los maestros en el Estado de Puebla.
3	E021	ATENDER A DOCENTES EN SERVICIO (LICENCIATURA UPN Y DE POSGRADO DE UPN Y BINE).	0512	Con la finalidad de alcanzar la meta, durante el mes de febrero se inició el diseño y elaboración de las diferentes convocatorias para posteriormente gestionar la firma del titular de esta Secretaría para la publicación de la Convocatoria de licenciaturas para nuevo ingreso a las Unidades UPN (con fecha 18 de marzo de 2021), posteriormente, las instituciones realizaron su difusión en las distintas redes sociales y portales institucionales, logrando así, un significativo ingreso de matrícula en las tres Unidades UPN; de la misma manera, se gestionó ante el titular de esta Secretaría la autorización y publicación de la Convocatoria para estudios de Posgrados (con fecha 21 de junio 2021) cabe destacar, que el examen de ingreso se realizó a distancia. Cabe resaltar que la meta se superó significativamente debido a la mayor difusión que se realizó por las autoridades de las unidades, los docentes y alumnos.

Justificación de Actividades con Cumplimiento Mayor al 115.00%.

No.	PP	Actividad	U.R.	Justificación de la Dependencia / Entidad
4	E019	LOGRAR LA PARTICIPACIÓN DE ALUMNOS EN ACTIVIDADES DE INICIACIÓN DEPORTIVA, DEPORTE ESCOLAR, EXTRAESCOLAR Y SALUD CON PERSPECTIVA DE CALIDAD Y DESARROLLO INTEGRAL Y HUMANISTA.	2106	Dando continuidad a los avances registrados y reportados en el segundo trimestre y tendiente a dar cumplimiento en la meta programada con información constante se logró brindar la atención escolar a 60,654 alumnos que participaron centros de iniciación, ligas, clubes deportivos, vida saludable, examinados en salud escolar, valoración a deportistas, cobertura en eventos de asistencia en salud, personas atendidas en eventos, asesoría y capacitación y asistencia en salud, por lo cual se supera la meta, aún sin el reingreso a clases presenciales de los alumnos. De igual forma al continuar con la campaña "Nadie afuera, nadie atrás", se logró atraer a los alumnos por diferentes medios, razón por la que se fue incrementando el número de alumnos en las actividades de deporte escolar, al igual se fueron integrando sus familiares, ya que la educación se mantiene a través del Modelo Híbrido.
5	E019	BRINDAR ORIENTACIÓN A PADRES DE FAMILIA CON HIJOS MENORES A 3 AÑOS.	2101	Tendiente a dar cumplimiento en la meta anual programada dando un total de 3,341 padres de familia con hijos menores de 3 años, orientados en 49 municipios del estado de Puebla y atendiendo a 194 localidades en las cuales se proporcionó orientación a 3,219 mujeres y 122 hombres, reportándose oportunamente en el cuarto trimestre del ejercicio fiscal 2021 (octubre, noviembre y diciembre), a la fecha se realizaron a solicitud en tiempo y forma de acuerdo a lo calendarizado en este periodo.
6	E019	FORTALECER LAS CAPACIDADES Y COMPETENCIAS DE DOCENTES A TRAVÉS DE LOS SERVICIOS DE ACOMPAÑAMIENTO Y ASESORÍA A LA ESCUELA QUE BRINDAN LOS DIECISÉIS (CENTROS DE ATENCIÓN TÉCNICA A LA ESCUELA POBLANA) CATEP Y OCHO SUBSEDES EN EL ESTADO, ASÍ COMO COADYUVAR EN PROCESOS DE ACTUALIZACIÓN DE AGENTES EDUCATIVOS.	2110	A través de la oferta académica de formación se brindó fortalecimiento de capacidades y competencias profesionales como se establece en la programación anual 2021, y se atendieron las necesidades de orientación y acompañamiento profesional, ante el desafío de la educación en el Estado que por cuestiones de pandemia por COVID-19 se siguieron presentando. Es importante comentar que cuando se brinda un curso de capacitación a los docentes de educación básica, a su término los participantes van presentando sus experiencias y sus necesidades de capacitación profesional, información que resulta útil para atender prioridades en el diseño de cursos posteriores. Ante esta situación, se recibieron reiteradamente peticiones verbales para que se les brindara capacitación y apoyo en temas de orientación humanista que tuvieran un impacto directo tanto a nivel personal, como con aprendientes y sistema familiar, por lo que esta Dirección se vio en la necesidad de ampliar la cobertura al profesorado de escuelas particulares.

Justificación de Actividades con Cumplimiento Mayor al 115.00%.

No.	PP	Actividad	U.R.	Justificación de la Dependencia / Entidad
7	E019	OTORGAR SERVICIOS DE FORTALECIMIENTO ACADÉMICO, CAPACITACIÓN Y ASESORAMIENTO PARA ASESORES TÉCNICO PEDAGÓGICOS Y ASESORES TÉCNICOS, EN TODO EL ESTADO A TRAVÉS DE LOS CATEP.	2110	A través de la oferta académica de formación se brindaron servicios de fortalecimiento del sistema de formación continua, derivados del análisis y valoración de necesidades profesionales ante el desafío que por efectos de pandemia por COVID 19, presenta la educación en el Estado. Es importante comentar que cuando se brinda un curso de capacitación a los docentes de educación básica, a su término los participantes van presentando sus experiencias y sus necesidades de capacitación profesional, información que resulta útil para atender prioridades en el diseño de cursos posteriores. Ante tal situación, se recibieron reiteradamente peticiones verbales para que se les brindara capacitación y apoyo a fin de fortalecer los procesos educativos orientados en el cuidado afectivo y relacional con fuerte impacto en las familias, encauzando las acciones a escenarios humanistas y solidarios en beneficio de la salud emocional.
8	E019	INCORPORAR ESCUELAS DE EDUCACIÓN INICIAL, BÁSICA Y MEDIA SUPERIOR.	2203	Dando continuidad a los avances registrados y reportados y tendiente a dar cumplimiento en la meta programada con información acumulada, se ha cumplido con un total de 16 incorporaciones a la fecha de corte; este desfase es debido a la contingencia por COVID-19 ya que dichas incorporaciones se autorizaron en el presente año.  Por la naturaleza de esta actividad no es cuantificable el número de beneficiarios por género.
9	E021	REALIZAR CURSOS DE CAPACITACION DIRIGIDOS A LAS IES PARA EL OTORGAMIENTO DE RVOES.	3005	Dando continuidad a los avances registrados y reportados en el trimestre anterior y tendiente a dar cumplimiento a la meta programada, se llevó a cabo la siguiente actividad correspondiente al trimestre vigente, que consistió en la capacitación del personal que labora en la Unidad Administrativa, que le permita manejar las distintas situaciones que la realidad actual les presenta; y sobreponerse a las dificultades cotidianas del mundo laboral, esto con el objetivo de mejorar la atención que se les brinda a los usuarios de las Instituciones Educativas, durante la atención de citas del proceso de ventanilla. Cabe resaltar que, en el mes de marzo, se realizó un curso de capacitación el cual no estaba programado, pero debido a la actualización de las diversas disposiciones y normatividad con respecto al tema de Reconocimiento de Validez Oficial de Estudios fue necesario realizar dicha actividad.