

"Cuatro veces Heroica Puebla de Zaragoza", 13 de enero de 2020

Secretaría de Educación

Gobierno de Puebla

C. FRANCISCO JOSÉ ROMERO SERRANO
AUDITOR SUPERIOR DEL ESTADO DE PUEBLA
P R E S E N T E.

Con toda atención, me permito entregar a Usted los Estados Financieros Armonizados, correspondientes al mes de diciembre 2019 del Fideicomiso del Programa de Becas Nacionales para la Educación Superior Manutención clave 80-96, lo anterior para los trámites a que haya lugar.

Sin otro particular, aprovecho la ocasión para enviarle un cordial saludo.



ATENTAMENTE
"SUFRAGIO EFECTIVO. NO REELECCIÓN"

GOBIERNO DEL ESTADO DE PUEBLA
SECRETARÍA DE EDUCACIÓN PÚBLICA
SUBSECRETARÍA DE EDUCACIÓN
SUPERIOR
SEP 003

C. AMÉRICA ROSAS TAPIA

**SUBSECRETARIA DE EDUCACIÓN SUPERIOR Y SECRETARIA EJECUTIVA DEL COMITÉ TÉCNICO
DEL FIDEICOMISO DEL PROGRAMA DE BECAS NACIONALES PARA LA EDUCACIÓN SUPERIOR
MANUTENCIÓN**

C.c.p. Archivo
L'EGSE/ [signature]



Cuenta Pública 2019
FIDEICOMISO DEL PROGRAMA DE BECAS NACIONALES PARA LA EDUCACIÓN SUPERIOR MANUTENCIÓN
 Estado de Situación Financiera
 Al 31 de Diciembre de 2019 y 2018
 (Pesos)


CONCEPTO	Año		CONCEPTO	Año	
	2019	2018		2019	2018
ACTIVO			PASIVO		
<i>Activo Circulante</i>			<i>Pasivo Circulante</i>		
Efectivo y Equivalentes	3,602,721	430,624	Cuentas por Pagar a Corto Plazo	0	0
Derechos a Recibir Efectivo o Equivalentes	0	0	Documentos por Pagar a Corto Plazo	0	0
Derechos a Recibir Bienes o Servicios	0	0	Porción a Corto Plazo de la Deuda Pública a Largo Plazo	0	0
Inventarios	0	0	Titulos y Valores a Corto Plazo	0	0
Almacenes	0	0	Pasivos Diferidos a Corto Plazo	0	0
Estimación por Pérdida o Deterioro de Activos Circulantes	0	0	Fondos y Bienes de Terceros en Garantía y/o Administración a Corto Plazo	0	0
Otros Activos Circulantes	0	0	Provisiones a Corto Plazo	0	0
Total de Activos Circulantes	3,602,721	430,624	Otros Pasivos a Corto Plazo	0	0
			Total de Pasivos Circulantes	0	0
<i>Activo No Circulante</i>			<i>Pasivo No Circulante</i>		
Inversiones Financieras a Largo Plazo	0	0	Cuentas por Pagar a Largo Plazo	0	0
Derechos a Recibir Efectivo o Equivalentes a Largo Plazo	0	0	Documentos por Pagar a Largo Plazo	0	0
Bienes Inmuebles, Infraestructura y Construcciones en Proceso	0	0	Deuda Pública a Largo Plazo	0	0
Bienes Muebles	98,055	98,043	Pasivos Diferidos a Largo Plazo	0	0
Activos Intangibles	0	0	Fondos y Bienes de Terceros en Garantía y/o en Administración a Largo Plazo	0	0
Depreciación, Deterioro y Amortización Acumulada de Bienes	-12,000	-12,000	Provisiones a Largo Plazo	0	0
Activos Diferidos	0	0	Total de Pasivos No Circulantes	0	0
Estimación por Pérdida o Deterioro de Activos no Circulantes	0	0	Total del Pasivo	0	0
Otros Activos no Circulantes	0	0			
Total de Activos No Circulantes	86,055	86,043	HACIENDA PÚBLICA/ PATRIMONIO		
Total del Activo	3,688,776	516,667	<i>Hacienda Pública/Patrimonio Contribuido</i>	86,055	86,043
			Aportaciones	86,055	86,043
			Donaciones de Capital	0	0
			Actualización de la Hacienda Pública / Patrimonio	0	0
			Hacienda Pública/Patrimonio Generado	3,602,721	430,624
			Resultados del Ejercicio (Ahorro / Desahorro)	3,172,097	-20,506,249
			Resultados de Ejercicios Anteriores	430,624	20,936,873
			Revalúos	0	0
			Reservas	0	0
			Rectificaciones de Resultados de Ejercicios Anteriores	0	0
			Exceso o Insuficiencia en la Actualización de la Hacienda Pública/Patrimonio	0	0
			Resultado por Posición Monetaria	0	0
			Resultado por Tenencia de Activos no Monetarios	0	0
			Total Hacienda Pública/ Patrimonio	3,688,776	516,667
			Total del Pasivo y Hacienda Pública / Patrimonio	3,688,776	516,667



Bajo protesta de decir verdad certificamos que los Estados Financieros y sus Notas son razonablemente correctos y responsabilidad del emisor

GOBIERNO DEL ESTADO DE PUEBLA
 SECRETARÍA DE EDUCACIÓN PÚBLICA
 SUBSECRETARÍA DE EDUCACIÓN SUPERIOR
 SEP 003

C. América Rosas Tania
 Secretaria Ejecutiva de Fideicomiso



C.P. José Gerardo Nieto
 Representante NDA Contadores Públicos S.C.

Cuenta Pública 2019
FIDEICOMISO DEL PROGRAMA DE BECAS NACIONALES PARA LA EDUCACIÓN SUPERIOR MANUTENCIÓN
 Estado de Variación en la Hacienda Pública
 Del 1 de Enero al 31 de Diciembre de 2019
 (pesos)

Concepto	Hacienda Pública/Patrimonio Contribuido	Hacienda Pública/Patrimonio Generado de Ejercicios Anteriores	Hacienda Pública/Patrimonio Generado del Ejercicio	Exceso o Insuficiencia en la Actualización de la Hacienda Pública / Patrimonio	TOTAL
HACIENDA PÚBLICA/PATRIMONIO CONTRIBUIDO NETO 2018	86,043				86,043
Aportaciones	86,043				86,043
Donaciones de Capital	0				0
Actualización de la Hacienda Pública/Patrimonio	0				0
HACIENDA PÚBLICA /PATRIMONIO GENERADO NETO 2018		20,936,873	-20,506,249		430,624
Resultados del Ejercicio (Ahorro/Desahorro)			-20,506,249		-20,506,249
Resultados de Ejercicios Anteriores		20,936,873			20,936,873
Revalúos		0		0	0
Reservas		0		0	0
Rectificaciones de Resultados de Ejercicios Anteriores		0		0	0
EXCESO O INSUFICIENCIA EN LA ACTUALIZACIÓN DE LA HACIENDA PÚBLICA/ PATRIMONIO NETO 2018				0	0
Resultado por Posición Monetaria				0	0
Resultado por Tenencia de Activos no Monetarios				0	0
HACIENDA PÚBLICA / PATRIMONIO NETO FINAL 2018	86,043	20,936,873	-20,506,249	0	516,667
CAMBIOS EN LA HACIENDA PÚBLICA/PATRIMONIO CONTRIBUIDO NETO 2019	12				12
Aportaciones	12				12
Donaciones de Capital	0				0
Actualización de la Hacienda Pública/Patrimonio	0				0
VARIACIONES DE LA HACIENDA PÚBLICA / PATRIMONIO GENERADO NETO 2019		-20,506,249	23,678,346		3,172,097
Resultados del Ejercicio (Ahorro/Desahorro)			3,172,097		3,172,097
Resultados de Ejercicios Anteriores		-20,506,249	20,506,249		0
Revalúos		0	0	0	0
Reservas		0	0	0	0
Rectificaciones de Resultados de Ejercicios Anteriores			0	0	0
CAMBIOS EN EL EXCESO O INSUFICIENCIA EN LA ACTUALIZACIÓN DE LA HACIENDA PÚBLICA/ PATRIMONIO NETO 2019				0	0
Resultado por Posición Monetaria				0	0
Resultado por Tenencia de Activos no Monetarios				0	0
HACIENDA PÚBLICA / PATRIMONIO NETO FINAL 2019	86,055	430,624	3,172,097	0	3,688,776

Bajo protesta de decir verdad certificamos que los Estados Financieros y sus Notas son razonablemente correctos y responsabilidad del emisor

GOBIERNO DEL ESTADO DE PUEBLA
 SECRETARÍA DE EDUCACIÓN PÚBLICA
 SUBSECRETARÍA DE EDUCACIÓN
 SUPERIOR
 SEP 003

C. América Rosas Tapia
 Secretaria Ejecutiva del Fideicomiso

C.P.C José Gerardo Notario,
 Representante NDA Contadores Públicos S.C

Cuenta Pública 2019
FIDEICOMISO DEL PROGRAMA DE BECAS NACIONALES PARA LA EDUCACIÓN SUPERIOR MANUTENCIÓN
 Estado de Cambios en la Situación Financiera
 Del 1 de Enero al 31 de Diciembre de 2019
 (Pesos)

Concepto	Origen	Aplicación
ACTIVO	0	3,172,109
Activo Circulante	0	3,172,097
Efectivo y Equivalentes	0	3,172,097
Derechos a Recibir Efectivo o Equivalentes	0	0
Derechos a Recibir Bienes o Servicios	0	0
Inventarios	0	0
Almacenes	0	0
Estimación por Pérdida o Deterioro de Activos Circulantes	0	0
Otros Activos Circulantes	0	0
Activo No Circulante	0	12
Inversiones Financieras a Largo Plazo	0	0
Derechos a Recibir Efectivo o Equivalentes a Largo Plazo	0	0
Bienes Inmuebles, Infraestructura y Construcciones en Proceso	0	0
Bienes Muebles	0	12
Activos Intangibles	0	0
Depreciación, Deterioro y Amortización Acumulada de Bienes	0	0
Activos Diferidos	0	0
Estimación por Pérdida o Deterioro de Activos no Circulantes	0	0
Otros Activos no Circulantes	0	0
PASIVO	0	0
Pasivo Circulante	0	0
Cuentas por Pagar a Corto Plazo	0	0
Documentos por Pagar a Corto Plazo	0	0
Porción a Corto Plazo de la Deuda Pública a Largo Plazo	0	0
Títulos y Valores a Corto Plazo	0	0
Pasivos Diferidos a Corto Plazo	0	0
Fondos y Bienes de Terceros en Garantía y/o Administración a Corto Plazo	0	0
Provisiones a Corto Plazo	0	0
Otros Pasivos a Corto Plazo	0	0
Pasivo No Circulante	0	0
Cuentas por Pagar a Largo Plazo	0	0
Documentos por Pagar a Largo Plazo	0	0
Deuda Pública a Largo Plazo	0	0
Pasivos Diferidos a Largo Plazo	0	0
Fondos y Bienes de Terceros en Garantía y/o en Administración a Largo Plazo	0	0
Provisiones a Largo Plazo	0	0
HACIENDA PÚBLICA/ PATRIMONIO	3,172,109	0
Hacienda Pública/Patrimonio Contribuido	12	0
Aportaciones	12	0
Donaciones de Capital	0	0
Actualización de la Hacienda Pública / Patrimonio	0	0
Hacienda Pública/Patrimonio Generado	3,172,097	0
Resultados del Ejercicio (Ahorro / Desahorro)	23,678,346	0
Resultados de Ejercicios Anteriores	0	20,506,249
Revalúos	0	0
Reservas	0	0
Rectificaciones de Resultados de Ejercicios Anteriores	0	0
Exceso o Insuficiencia en la Actualización de la Hacienda Pública/Patrimonio	0	0
Resultados por Disposición Monetaria	0	0
Resultados por Insuficiencia de Activos no Monetarios	0	0

Bajo protesta de decir verdad declaramos que los Estados Financieros y sus Notas son razonablemente correctos y responsabilidad del emisor

GOBIERNO DEL ESTADO DE PUEBLA
 SECRETARÍA DE EDUCACIÓN PÚBLICA
 SUBSECRETARÍA DE EDUCACIÓN SUPERIOR
 SEP
 América Rosas Tapia
 Secretaria Ejecutiva del Fideicomiso

C.P.C José Gerardo Notario
 Representante NDA Contadores Públicos S.C

a) NOTAS DE DESGLOSE

l) NOTAS AL ESTADO DE SITUACIÓN FINANCIERA

Activo

• Efectivo y Equivalentes

A continuación se relacionan las cuentas que integran el rubro de efectivo y equivalentes:

Concepto	2019	2018
BANCOS/TESORERÍA	\$ 297,018.26	\$ 430,621.21
INVERSIONES TEMPORALES (HASTA 3 MESES)	\$ 3,305,702.73	\$ 2.58
FONDOS CON AFECTACIÓN ESPECÍFICA	\$.00	\$.00
Suma	\$ 3,602,720.99	\$ 430,623.79

Bancos/Tesorería

Representa el monto de efectivo disponible propiedad del Fideicomiso, en instituciones bancarias, su importe se integra por:

Banco	Importe
Bancomer Subcta. 1 34736-9	\$.00
Bancomer Subcta. 2 34736-9	\$ 289,947.18
Bancomer Subcta. 6 34736-9	\$ 94.32
Cuenta Productiva Federal #0196835678	\$.01
Cuenta Productiva Estatal #0196835767	\$ 6,381.19
Cuenta Productiva Gtos Operación #0196835872	\$ 595.56
Suma	\$ 297,018.26

Inversiones Temporales

Representa el monto de efectivo invertido por el Fideicomiso, la cual se efectúa a plazos que van de inversión a la vista hasta 90 días, su importe se integra por:

Banco	Importe
BONO M SUBCUENTA RECURSO ESTATAL	\$.00
	\$ 3,305,700.25
	\$.00
	\$.00
	\$.00
Suma	\$ 3,305,700.25

Fondos con Afectación Específica

Representan el monto de los fondos con afectación específica que deben financiar determinados gastos o actividades.

Banco	Importe
NO APLICA	\$.00
	\$.00
Suma	\$ -

• Derechos a recibir Efectivo y Equivalentes y Bienes o Servicios a Recibir

Concepto	2019	2018
CUENTAS POR COBRAR A CORTO PLAZO	\$.00	\$.00
DEUDORES DIVERSOS POR COBRAR A CORTO PLAZO	\$.00	\$.00
OTROS DERECHOS A RECIBIR EFECTIVO O EQUIVALENTES A CORTO PLAZO	\$.00	\$.00
Suma	\$ -	\$ -

Las Cuentas por Cobrar a Corto Plazo se integran por:

Concepto	2019	2018%
NO APLICA		0%
		0%
		0%
		0%
Suma	\$ -	0%

Deudores Diversos por Cobrar a Corto Plazo

Representa el monto de los derechos de cobro a favor del ente público por gastos por comprobar, principalmente relacionados con viáticos.

Otros Derechos a recibir Efectivo y Equivalentes a Corto Plazo

Representan los derechos de cobro originados en el desarrollo de las actividades del ente público, de los cuales se espera recibir una contraprestación representada en recursos, bienes o servicios; en un plazo menor o igual a doce meses, no incluidos en las cuentas anteriores.

NO SE CUENTA CON INFORMACIÓN A DECLARAR DURANTE EL PERIODO.

• Bienes Disponibles para su Transformación o Consumo (inventarios)

NO SE CUENTA CON INFORMACIÓN A DECLARAR DURANTE EL PERIODO.

• Inversiones Financieras

NO SE CUENTA CON INFORMACIÓN A DECLARAR DURANTE EL PERIODO.

• Bienes Muebles, Inmuebles e Intangibles

Bienes Inmuebles, Infraestructura y Construcciones en Proceso

Se integra de la siguiente manera:

Concepto	2019	2018
TERRENOS		
OTROS BIENES INMUEBLES		
Subtotal BIENES INMUEBLES, INFRAESTRUCTURA Y CONSTRUCCIONES EN PROCESO	\$ -	\$ -

Bienes Muebles, Intangibles y Depreciaciones

Se integran de la siguiente manera:

Concepto								2019	2018
MOBILIARIO Y EQUIPO DE ADMINISTRACIÓN								\$ 98,055.10	\$ 98,043.10
El cual se integra de la siguiente manera:									
CONS.	IDENTIFICADOR DE MOBILIARIO ESTATAL (IME)	DESCRIPCIÓN DEL BIEN	MARCA	COLOR	SERIE	ESTADO FÍSICO	COSTO DE ADQUISICIÓN		
1	000004	CPU HP COMPAQ ELITE 8200 (LK590LT)	HEWLETT PACKARD	NEGRO	MXL122166R	BUENO	\$ 10,861.21		
2	000005	CPU HP COMPAQ ELITE 8200 (LK590LT)	HEWLETT PACKARD	NEGRO	MXL122165S	BUENO	\$ 10,861.21		
3	000006	CPU HP COMPAQ ELITE 8200 (LK590LT)	HEWLETT PACKARD	NEGRO	MXL122165N	BUENO	\$ 10,861.21		
4	000007	CPU HP COMPAQ ELITE 8200 (LK590LT)	HEWLETT PACKARD	NEGRO	MXL122166M	BUENO	\$ 10,861.21		
5	000008	CPU HP COMPAQ ELITE 8200 (LK590LT)	HEWLETT PACKARD	NEGRO	MXL122165D	BUENO	\$ 10,861.21		
6	000009	MONITOR LCD HP 19" WIDE SCREEN	HEWLETT PACKARD	NEGRO	3CQ1170LXJ	BUENO	\$ 2,500.00		
7	000010	MONITOR LCD HP 19" WIDE SCREEN	HEWLETT PACKARD	NEGRO	3CQ1201RHF	BUENO	\$ 2,500.00		
8	000011	MONITOR LCD HP 19" WIDE SCREEN	HEWLETT PACKARD	NEGRO	3CQ1170LW0	BUENO	\$ 2,500.00		
9	000012	MONITOR LCD HP 19" WIDE SCREEN	HEWLETT PACKARD	NEGRO	3CQ1170LXL	BUENO	\$ 2,500.00		
10	000013	MONITOR LCD HP 19" WIDE SCREEN	HEWLETT PACKARD	NEGRO	3CQ1170LYI	BUENO	\$ 2,500.00		
11	000015	VIDEOPROYECTOR EPSON W10	EPSON	NEGRO	NEWF0711464L	BUENO	\$ 9,137.07		
12	000017	LAPTOP HP MODELO PROBOOK4530S	HEWLETT PACKARD	NEGRO	CNU1233MMS	BUENO	\$ 10,100.00		
13	000018	LAPTOP DELL MODELO INSPIRON 15	DELL	ROJO	12862174250	BUENO	\$ 12,000.00		
14	*51500125790527012	TODO EN UNO	LENOVO	BLANCO	Q500367817	BUENO	\$ 1.00		
15	*51500386060527012	TODO EN UNO	HP	BLANCO	8CC7100XXI	BUENO	\$ 1.00		
16	*52900380410527012	GRABADORA	SONY	NEGRO	ICDPX312	BUENO	\$ 1.00		
17	*51500380400527012	MULTIFUNCIONAL	EPSON	NEGRO	S4VY200746	BUENO	\$ 1.00		
18	*51500380390527012	MULTIFUNCIONAL	HP	NEGRO	CNABK0W1DY	BUENO	\$ 1.00		
19	*51500380380527012	SCANNER	HP	NEGRO	S637A4102N	BUENO	\$ 1.00		
20	*51100265250527012	ARCHIVERO	N/D	GRIS	N/D	BUENO	\$ 1.00		
21	*51100239450527012	ARCHIVERO	N/D	BEIGE	N/D	BUENO	\$ 1.00		
22	*51100220380527012	ARCHIVERO	N/D	CAJÉ	N/D	BUENO	\$ 1.00		
23	S/I	CPU HP METAL	HP	NEGRO	MXL0371C72	BUENO	\$ 1.00		
24	S/I	MONITOR HP	HP	NEGRO	CNC036Q0F4	BUENO	\$ 1.00		
25	S/I	SCANNER	PANASONIC	GRIS	84192RB1142	BUENO	\$ 1.00		
MOBILIARIO Y EQUIPO EDUCACIONAL Y RECREATIVO								\$ 0.00	\$ 0.00
VEHICULOS Y EQUIPO DE TRANSPORTE								\$ 0.00	\$ 0.00
MAQUINARIA, OTROS EQUIPOS Y HERRAMIENTAS								\$ 0.00	\$ 0.00
Subtotal BIENES MUEBLES								\$ 98,055.10	\$ 98,043.10
SOFTWARE								\$ 0.00	\$ 0.00
LICENCIAS								\$ 0.00	\$ 0.00
Subtotal ACTIVOS INTANGIBLES								\$ -	\$ -
DEPRECIACIÓN ACUMULADA DE BIENES MUEBLES								\$ 12,000.00	\$ 12,000.00
El metodo de depreciación es en base a la vida util del bien, la tasa aplicada es del 3% mensual sobre su valor , todo esto es aplicando los criterios que emite el CONAC.									
Subtotal DEPRECIACIÓN, DETERIORO Y AMORTIZACIÓN ACUMULADA DE BIENES								\$ 12,000.00	\$ 12,000.00
Suma								\$ 110,055.10	\$ 110,043.10

Activo Diferido

Se integran de la siguiente manera:

Concepto	2019	2018
NO APLICA	\$ 0.00	\$ 0.00

• **Estimaciones y Deterioros**

NO SE CUENTA CON INFORMACIÓN A DECLARAR DURANTE EL PERIODO.

• **Otros Activos**

NO SE CUENTA CON INFORMACIÓN A DECLARAR DURANTE EL PERIODO.

Pasivo

Este género se compone de dos grupos, el Pasivo Circulante y el Pasivo No Circulante, en estos inciden pasivos derivados de operaciones por servicios personales, cuentas por pagar por operaciones presupuestarias devengadas y contabilizadas al 31 de octubre del ejercicio correspondiente; pasivos por obligaciones laborales, a continuación se presenta la integración del pasivo:

Concepto	2019	2018
PASIVO CIRCULANTE	\$ -	\$ -
PASIVO NO CIRCULANTE	\$ -	\$ -
Suma de Pasivo	\$ -	\$ -

• **Pasivo Circulante**

Destacan entre las principales partidas del Pasivo Circulante las siguientes:

Concepto	Importe
SERVICIOS PERSONALES POR PAGAR A CORTO PLAZO	\$ 0.00
RETENCIONES Y CONTRIBUCIONES POR PAGAR A CORTO PLAZO	\$ 0.00
INGRESOS POR CLASIFICAR	\$ 0.00
PROVEEDORES POR PAGAR A CORTO PLAZO	\$ 0.00
OTRAS CUENTAS POR PAGAR A CORTO PLAZO	\$ 0.00
Suma PASIVO CIRCULANTE	\$ -

Servicios Personales por Pagar a Corto Plazo

NO SE CUENTA CON INFORMACIÓN A DECLARAR DURANTE EL PERIODO.

Retenciones por Pagar a Corto Plazo

NO SE CUENTA CON INFORMACIÓN A DECLARAR DURANTE EL PERIODO.

Ingresos por Clasificar a Corto Plazo

NO SE CUENTA CON INFORMACIÓN A DECLARAR DURANTE EL PERIODO.

Proveedores por Pagar a Corto Plazo

Representa los adeudos con proveedores derivados de operaciones del Fideicomiso, con vencimiento menor o igual a doce meses.

• Pasivo No Circulante

Destacan entre las principales partidas del Pasivo No Circulante las siguientes:

Concepto	2019
PROVISIÓN PARA CONTINGENCIAS A LARGO PLAZO	NO APLICA
Suma de Pasivos a Largo Plazo	\$ -

II) NOTAS AL ESTADO DE ACTIVIDADES

Ingresos de Gestión

Concepto	Importe
APORTACION ESTATAL	\$ 29,658,000.00
APORTACION FEDERAL	\$ 0.00
AMPLIACION PRESUPUESTAL AUTORIZADA PARA EJECUTAR GASTOS DE OPERACIÓN	\$ 462,900.00
Subtotal Aportaciones	\$ 30,120,900.00
	\$ 0.00
	\$ 0.00
Subtotal Capacitación y Consultoría	\$ -
	\$ 0.00
Subtotal Venta de Publicaciones	\$ -
	\$ 0.00
Subtotal Otros	\$ -
PRODUCTOS FINANCIEROS CUENTA PRODUCTIVA RECURSO FEDERAL	\$ 30.16
PRODUCTOS FINANCIEROS CUENTA PRODUCTIVA RECURSO ESTATAL	\$ 22,696.08
PRODUCTOS FINANCIEROS CUENTA PRODUCTIVA GTOS DE OPERACIÓN	\$ 4,476.03
Subtotal Productos Financieros	\$ 27,202.27
Suma	\$ 30,148,102.27

Gastos y Otras Pérdidas:

Explicar aquellas cuentas de gastos de funcionamiento, transferencias, subsidios y otras ayudas, participaciones y aportaciones, otros gastos y pérdidas extraordinarias, así como los ingresos y gastos extraordinarios, que en lo individual representen el 10% o más del total de los gastos.

Concepto	Importe
GASTOS DE FUNCIONAMIENTO	\$ 1,124,388.07
TRANSFERENCIAS, ASIGNACIONES, SUBSIDIOS Y OTRAS AYUDAS	\$ 25,851,617.00
Transferencias a beneficiarios del programa	\$ 25,834,520.00
Transferencias al resto del Sector Público (devolución productos financieros a la TESOFE)	\$ 17,097.00
PARTICIPACIONES Y APORTACIONES	\$ 0.00
INTERESES, COMISIONES Y OTROS GASTOS DE LA DEUDA PÚBLICA	\$ 0.00
OTROS GASTOS Y PÉRDIDAS EXTRAORDINARIAS	\$ 0.00
Suma de GASTOS Y OTRAS PÉRDIDAS	\$ 26,976,005.07

A su vez se presentan aquellos rubros que en forma individual representan el 8.0% o más del total de los gastos:

Concepto	Importe	%
REMUNERACIONES AL PERSONAL DE CARACTER PERMANENTE	\$ 0.00	0%
SERVICIOS PROFESIONALES, CIENTÍFICOS Y TÉCNICOS Y OTROS SERVICIOS	\$ 929,754.00	3%
SEGURIDAD SOCIAL	\$ 0.00	0%

III) NOTAS AL ESTADO DE VARIACIÓN EN LA HACIENDA PÚBLICA

En el periodo que se informa no hubo variaciones al Patrimonio Contribuido

En el periodo que se informa el patrimonio generado, procede de la recepción de las aportaciones ordinarias tanto por las entidades federativas y la Secretaría de Hacienda y Crédito Público, así como por la recepción de aportaciones extraordinarias tanto de entidades federativas y municipios.

IV) NOTAS AL ESTADO DE FLUJOS DE EFECTIVO

Efectivo y equivalentes

Concepto	2019	2018
BANCOS/TESORERÍA		
BANCOS/DEPENDENCIAS Y OTROS	297,018.26	\$ 430,621.21
INVERSIONES TEMPORALES (HASTA 3 MESES)	\$ 0.00	\$ 0.00
FONDOS CON AFECTACION ESPECIFICA	3,305,702.73	\$ 2.58
	0.00	\$ 0.00
DEPOSITOS DE FONDOS DE TERCEROS EN GARANTÍA Y/O ADMINISTRACIÓN	\$ 0.00	\$ 0.00
Total de EFECTIVO Y EQUIVALENTES	\$ 3,602,720.99	\$ 430,623.79

Concepto	2019	2018
Ahorro/Desahorro antes de rubros Extraordinarios		
<i>Movimientos de partidas (o rubros) que no afectan al efectivo.</i>		
Depreciación		
Amortización	\$ 12,000.00	\$ 12,000.00
Incrementos en las provisiones		
Incremento en inversiones producido por revaluación		
Ganancia/pérdida en venta de propiedad, planta y equipo		
Incremento en cuentas por cobrar		
Partidas extraordinarias		

V) CONCILIACIÓN ENTRE LOS INGRESOS PRESUPUESTARIOS Y CONTABLES, ASÍ COMO ENTRE LOS EGRESOS PRESUPUESTARIOS Y LOS GASTOS CONTABLES

La conciliación se presentará atendiendo a lo dispuesto por el Acuerdo por el que se emite el formato de conciliación entre los ingresos presupuestarios y contables, así como entre los egresos presupuestarios y los gastos contables.

b) NOTAS DE MEMORIA (CUENTAS DE ORDEN)

Las cuentas de orden se utilizan para registrar movimientos de valores que no afecten o modifiquen el balance del ente contable, sin embargo, su incorporación en libros es necesaria con fines de recordatorio contable, de control y en general sobre los aspectos administrativos, o bien, para consignar sus derechos o responsabilidades contingentes que puedan, o no, presentarse en el futuro.

Las cuentas que se manejan para efectos de estas Notas son las siguientes:

Cuentas de Orden Contables y Presupuestarias:

Contables:

Concepto	Importe
VALORES	\$ 00
EMISIÓN DE OBLIGACIONES	\$ 00
AVALES Y GARANTÍAS	\$ 00
JUICIOS	\$ 00
INVERSIÓN MEDIANTE PROYECTOS PARA PRESTACIÓN DE SERVICIOS (PPS) Y SIMILARES	\$ 00
BIENES EN CONCESIONADOS O EN COMODATO	\$ 00
	\$ 00
	\$ 00
Suma CUENTAS DE ORDEN CONTABLES	\$ -

Presupuestarias:

NO SE CUENTA CON INFORMACIÓN A DECLARAR DURANTE EL PERIODO.

c) NOTAS DE GESTIÓN ADMINISTRATIVA

Autorización e Historia

El Fideicomiso del Programa de Becas Nacionales para la Educación Superior Manutención se creo el dia 22 de junio de 2001 mediante un Decreto de Creación publicado en el Periódico Oficial, a la fecha se cuenta con un Contrato Integral y 6 convenios modificatorios a diferentes clausulas del principal.


Organización y Objeto Social


Está regido por un comité estatal, presidido por la Secretaria Ejecutiva de dicho Comité C. América Rosas Tapia Subsecretaria de Educación Superior, dicho programa fue creado para nivel superior, destinado a fomentar que una mayor proporción de jóvenes en condiciones económicas adversas, accedan a los servicios públicos de educación superior y terminen oportunamente sus estudios.

Bases de Preparación de los Estados Financieros

Los estados financieros son preparados conforme a la Ley de General de Contabilidad Gubernamental y a los reglamentos y manuales que emite el CONCAC. El metodo para el calculo de la depreciación se hizo en base a la normatividad emitida por el CONCAC. Se utilizaron los Postulados Básicos que emite el CONCAC.

"Bajo protesta de decir verdad declaramos que los Estados Financieros y sus notas, son razonablemente correctos y son responsabilidad del emisor".


 GOBIERNO DEL ESTADO DE PUEBLA
 SECRETARÍA DE EDUCACIÓN PÚBLICA
 SUBSECRETARÍA DE EDUCACIÓN
 SUPERIOR C. AMÉRICA ROSAS TAPIA
 SEP 003
 SECRETARÍA EJECUTIVA DEL FIDEICOMISO


 C. P. C. JOSÉ GERARDO NOTARIO
 REPRESENTANTE NDA CONTADORES PÚBLICOS
 S.C.

Cuenta Pública 2019
FIDEICOMISO DEL PROGRAMA DE BECAS NACIONALES PARA LA EDUCACIÓN SUPERIOR MANUTENCIÓN
 Estado Analítico del Activo
 Del 1 de Enero al 31 de Diciembre de 2019
 (Pesos)

Concepto	Saldo Inicial 1	Cargos del Periodo 2	Abonos del Periodo 3	Saldo Final 4 = (1+2-3)	Variación del Periodo (4-1)
ACTIVO					
Activo Circulante	430,624	257,656,668	254,484,570	3,602,721	3,172,097
Efectivo y Equivalentes	430,624	227,508,565	224,336,468	3,602,721	3,172,097
Derechos a Recibir Efectivo o Equivalentes	0	30,148,102	30,148,102	0	0
Derechos a Recibir Bienes o Servicios	0	0	0	0	0
Inventarios	0	0	0	0	0
Almacenes	0	0	0	0	0
Estimación por Pérdida o Deterioro de Activos Circulantes	0	0	0	0	0
Otros Activos Circulantes	0	0	0	0	0
Activo No Circulante	86,043	12	0	86,055	12
Inversiones Financieras a Largo Plazo	0	0	0	0	0
Derechos a Recibir Efectivo o Equivalentes a Largo Plazo	0	0	0	0	0
Bienes Inmuebles, Infraestructura y Construcciones en Proceso	0	0	0	0	0
Bienes Muebles	98,043	12	0	98,055	12
Activos Intangibles	0	0	0	0	0
Depreciación, Deterioro y Amortización Acumulada de Bienes	-12,000	0	0	-12,000	0
Activos Diferidos	0	0	0	0	0
Estimación por Pérdida o Deterioro de Activos no Circulantes	0	0	0	0	0
Otros Activos no Circulantes	0	0	0	0	0
TOTAL DEL ACTIVO	516,667	257,656,680	254,484,570	3,688,776	3,172,109

Bajo protesta de decir verdad declaramos que los Estados Financieros y sus Notas son razonablemente correctos y responsabilidad del emisor

GOBIERNO DEL ESTADO DE PUEBLA
 SECRETARÍA DE EDUCACIÓN PÚBLICA
 SUBSECRETARÍA DE EDUCACIÓN
 SUPERIOR

SEP 003


C. América Rosas Tapia
 Secretaria Ejecutiva del Fideicomiso


C.P.C José Gerardo Notario
 Representante NDA Contadores Públicos S.C

Cuenta Pública 2019
FIDEICOMISO DEL PROGRAMA DE BECAS NACIONALES PARA LA EDUCACIÓN SUPERIOR MANUTENCIÓN
 Estado Analítico de la Deuda y Otros Pasivos
 Del 1 de Enero al 31 de Diciembre de 2019
 (Pesos)

Denominación de las Deudas	Moneda de Contratación	Institución o País Acreedor	Saldo Inicial del Periodo	Saldo Final del Periodo
DEUDA PÚBLICA				
Corto Plazo				
Deuda Interna			0	0
Instituciones de Crédito	Peso	México	0	0
Títulos y Valores	Peso	México	0	0
Arrendamientos Financieros	Peso	México	0	0
Deuda Externa			0	0
Organismos Financieros Internacionales	Peso	México	0	0
Deuda Bilateral	Peso	México	0	0
Títulos y Valores	Peso	México	0	0
Arrendamientos Financieros	Peso	México	0	0
Subtotal a Corto Plazo			0	0
Largo Plazo				
Deuda Interna			0	0
Instituciones de Crédito	Peso	México	0	0
Títulos y Valores	Peso	México	0	0
Arrendamientos Financieros	Peso	México	0	0
Deuda Externa			0	0
Organismos Financieros Internacionales	Peso	México	0	0
Deuda Bilateral	Peso	México	0	0
Títulos y Valores	Peso	México	0	0
Arrendamientos Financieros	Peso	México	0	0
Subtotal a Largo Plazo			0	0
Otros Pasivos	Peso	México	0	0
Total Deuda y Otros Pasivos			0	0


Bajo protesta de decir verdad declaramos que los Estados Financieros y sus Notas son razonablemente correctos y responsabilidad del emisor


 GOBIERNO DEL ESTADO DE PUEBLA
 SECRETARÍA DE EDUCACIÓN PÚBLICA
 SUBSECRETARÍA DE EDUCACIÓN
 SUPERIOR
 SEP. 047
 América Rosas Tapia
 Secretaria Ejecutiva del Fideicomiso



 C.P.C José Gerardo Notario
 Representante NDA Contadores Públicos S.C

Cuenta Pública 2019
FIDEICOMISO DEL PROGRAMA DE BECAS NACIONALES PARA LA EDUCACIÓN SUPERIOR MANUTENCIÓN
 Estado de Actividades
 Del 1 de Enero al 31 de Diciembre de 2019 y 2018
 (Pesos)

Concepto	2019	2018
INGRESOS Y OTROS BENEFICIOS		
Ingresos de la Gestión	27,202	582,459
Impuestos	0	0
Cuotas y Aportaciones de Seguridad Social	0	0
Contribuciones de Mejoras	0	0
Derechos	0	0
Productos	27,202	582,459
Aprovechamientos	0	0
Ingresos por Venta de Bienes y Prestación de Servicios	0	0
Participaciones, Aportaciones, Convenios, Incentivos Derivados de la Colaboración Fiscal, Fondos Distintos de Aportaciones, Transferencias, Asignaciones, Subsidios y Subvenciones, y Pensiones y Jubilaciones	30,120,900	80,346,110
Participaciones, Aportaciones, Convenios, Incentivos Derivados de la Colaboración Fiscal, Fondos Distintos de Aportaciones	30,120,900	0
Transferencias, Asignaciones, Subsidios y Subvenciones, y Pensiones y Jubilaciones	0	80,346,110
Otros Ingresos y Beneficios	0	0
Ingresos Financieros	0	0
Incremento por Variación de Inventarios	0	0
Disminución del Exceso de Estimaciones por Pérdida o Deterioro u Obsolescencia	0	0
Disminución del Exceso de Provisiones	0	0
Otros Ingresos y Beneficios Varios	0	0
Total de Ingresos y Otros Beneficios	30,148,102	80,928,569
GASTOS Y OTRAS PÉRDIDAS		
Gastos de Funcionamiento	1,124,388	1,192,838
Servicios Personales	0	0
Materiales y Suministros	26,316	41,624
Servicios Generales	1,098,073	1,151,214
Transferencias, Asignaciones, Subsidios y Otras Ayudas	25,851,617	100,237,980
Transferencias Internas y Asignaciones al Sector Público	0	0
Transferencias al Resto del Sector Público	17,097	15,940
Subsidios y Subvenciones	0	0
Ayudas Sociales	25,834,520	100,222,040
Pensiones y Jubilaciones	0	0
Transferencias a Fideicomisos, Mandatos y Contratos Análogos	0	0
Transferencias a la Seguridad Social	0	0
Donativos	0	0
Transferencias al Exterior	0	0
Participaciones y Aportaciones	0	0
Participaciones	0	0
Aportaciones	0	0
Convenios	0	0
Intereses, Comisiones y Otros Gastos de la Deuda Pública	0	0
Intereses de la Deuda Pública	0	0
Comisiones de la Deuda Pública	0	0
Gastos de la Deuda Pública	0	0
Costo por Coberturas	0	0
Apoyos Financieros	0	0
Otros Gastos y Pérdidas Extraordinarias	0	4,000
Estimaciones, Depreciaciones, Deterioros, Obsolescencia y Provisiones	0	4,000
Disminución de Inventarios	0	0
Aumento por Insuficiencia de Estimaciones por Pérdida o Deterioro y Aumento por Insuficiencia de Provisiones	0	0
Otros Gastos	0	0
Inversión Pública	0	0
Inversión Pública no Capitalizable	0	0
Total de Gastos y Otras Pérdidas	26,976,005	101,434,818
Resultado del Ejercicio (Ahorro/Desahorro)	3,172,097	-20,506,249


 GOBIERNO DEL ESTADO DE QUERÉTARO
 SECRETARÍA DE EDUCACIÓN PÚBLICA
 SUBSECRETARÍA DE EDUCACIÓN SUPERIOR
 SEP/03

C. América Rosas Tapia
 Secretaria Ejecutiva del Fideicomiso


 C.P.C. José Gerardo Notario
 Representante NDA Contadores Públicos

Bajo protesta de estar jurando, los Estados Financieros y sus Notas son razonablemente correctos y responsabilidad del emi

Cuenta Pública 2019
FIDEICOMISO DEL PROGRAMA DE BECAS NACIONALES PARA LA EDUCACIÓN SUPERIOR MANUTENCIÓN
 Estado de Flujos de Efectivo
 Del 1 de Enero al 31 de Diciembre de 2019 y 2018
 (Pesos)

Concepto	2019	2018
Flujos de Efectivo de las Actividades de Operación		
Origen	30,148,102	80,928,569
Impuestos	0	0
Cuotas y Aportaciones de Seguridad Social	0	0
Contribuciones de mejoras	0	0
Derechos	0	0
Productos	27,202	582,433
Aprovechamientos	0	0
Ingresos por Venta de Bienes y Prestación de Servicios	0	0
Participaciones, Aportaciones, Convenios, Incentivos Derivados de la Colaboración Fiscal y Fondos Distintos de Aportaciones	30,120,900	0
Transferencias, Asignaciones, Subsidios y Subvenciones, y Pensiones y Jubilaciones	0	80,346,110
Otros Orígenes de Operación	0	26
Aplicación	26,976,005	101,430,818
Servicios Personales	0	0
Materiales y Suministros	26,316	41,624
Servicios Generales	1,098,073	1,151,214
Transferencias Internas y Asignaciones al Sector Público	0	0
Transferencias al resto del Sector Público	17,097	15,940
Subsidios y Subvenciones	0	0
Ayudas Sociales	25,834,520	100,222,040
Pensiones y Jubilaciones	0	0
Transferencias a Fideicomisos, Mandatos y Contratos Análogos	0	0
Transferencias a la Seguridad Social	0	0
Donativos	0	0
Transferencias al Exterior	0	0
Participaciones	0	0
Aportaciones	0	0
Convenios	0	0
Otras Aplicaciones de Operación	0	0
Flujos Netos de Efectivo por Actividades de Operación	3,172,097	-20,502,249
Flujos de Efectivo de las Actividades de Inversión		
Origen	0	0
Bienes Inmuebles, Infraestructura y Construcciones en Proceso	0	0
Bienes Muebles	0	0
Otros Orígenes de Inversión	0	0
Aplicación	0	0
Bienes Inmuebles, Infraestructura y Construcciones en Proceso	0	0
Bienes Muebles	0	0
Otras Aplicaciones de Inversión	0	0
Flujos Netos de Efectivo por Actividades de Inversión	0	0
Flujo de Efectivo de las Actividades de Financiamiento		
Origen	0	0
Endeudamiento Neto	0	0
Interno	0	0
Externo	0	0
Otros Orígenes de Financiamiento	0	0
Aplicación	0	0
Servicios de la Deuda	0	0
Interno	0	0
Externo	0	0
Otras Aplicaciones de Financiamiento	0	0
Flujos netos de Efectivo por Actividades de Financiamiento	0	0
Incremento/Disminución Neta en el Efectivo y Equivalentes al Efectivo	3,172,097	-20,502,249
Efectivo y Equivalentes al Efectivo al inicio del Ejercicio	430,624	20,932,873
Efectivo y Equivalentes al Efectivo al final del Ejercicio	3,602,721	430,624

Bajo protesta de decir verdad declaramos que los Estados Financieros y sus Notas son razonablemente correctos y responsabilidad del emisor

GOBIERNO DEL ESTADO DE PUEBLA
 SECRETARÍA DE EDUCACIÓN PÚBLICA
 SUBSECRETARÍA DE EDUCACIÓN
 SUPERIOR
 SEP-003

C. América Rosas Tapia
 Secretaria Ejecutiva del Fideicomiso

C.P.C José Gerardo Notario
 Representante NDA Contadores Públicos S.C

Secretaría de Educación

Gobierno de Puebla

Puebla, Puebla a 13 de enero de 2020

FRANCISCO JOSÉ ROMERO SERRANO
AUDITOR SUPERIOR DEL ESTADO DE PUEBLA
PRESENTE

Por medio de la presente hago constar que el Fideicomiso del Programa de Becas Nacionales para la Educación Superior Manutención clave 90-86, no generó Pasivos contingentes durante el periodo.

Sin otro particular, aprovecho la oportunidad para enviarle un cordial saludo.

Atentamente



Guadalupe Vega Camacho
Encargada de la Contabilidad del Fideicomiso

INFORME SOBRE PASIVOS CONTINGENTES


Del 1 de Enero al 31 de Diciembre de 2019

(Pesos)


Ente Público: FIDEICOMISO DEL PROGRAMA DE BECAS NACIONALES PARA LA EDUCACIÓN SUPERIOR MANUTENCIÓN

EL FIDEICOMISO DEL PROGRAMA DE BECAS NACIONALES PARA LA EDUCACIÓN SUPERIOR MANUTENCIÓN NO CUENTA CON PASIVOS CONTINGENTES QUE REPORTAR DURANTE EL EJERCICIO

Bajo protesta de decir verdad declaramos que los Estados Financieros y sus Notas son razonablemente correctos y responsabilidad del emisor


GOBIERNO DEL ESTADO DE QUERÉTARO
SECRETARÍA DE EDUCACIÓN PÚBLICA
SUBSECRETARÍA DE EDUCACIÓN
SUPERIOR
SEP 003

C. América Rosas Tapia
Secretaría Ejecutiva del Fideicomiso



C.P.C. José Gerardo Notario
Representante NDA Contadores Públicos S.C

FIDEICOMISO DEL PROGRAMA DE BECAS NACIONALES PARA LA EDUCACIÓN SUPERIOR MANUTENCIÓN
Conciliación entre los Ingresos Presupuestarios y Contables
Correspondiente del 1 de Enero al 31 de Diciembre de 2019
(Cifras en pesos)

1. Ingresos Presupuestarios		30,148,102
2. Más ingresos contables no presupuestarios		0
2.1 Ingresos Financieros	0	
2.2 Incremento por Variación de Inventarios		
2.3 Disminución del exceso de estimaciones por pérdida o deterioro u obsolescencia	0	
2.4 Disminución del exceso de provisiones	0	
2.5 Otros ingresos y beneficios varios	0	
2.6 Otros ingresos contables no presupuestarios	0	
		0
3. Menos ingresos presupuestarios no contables		
3.1 Aprovechamientos Patrimoniales	0	
3.2 Ingresos derivados de financiamientos	0	
3.3 Otros Ingresos presupuestarios no contables	0	
4. Ingresos Contables (4 = 1 + 2 - 3)		30,148,102


Bajo protesta de decir verdad declaramos que los Estados Financieros y sus Notas son razonablemente correctos y responsabilidad del emisor



GOBIERNO DEL ESTADO DE PUEBLA
 SECRETARÍA DE EDUCACIÓN PÚBLICA
 SUBSECRETARÍA DE EDUCACIÓN
 SUPERIOR
 SEP 603

C. América Rosas Tapia

Secretaria Ejecutiva del Fideicomiso




C.P.C José Gerardo Notario

Representante NDA Contadores Públicos S.C

FIDEICOMISO DEL PROGRAMA DE BECAS NACIONALES PARA LA EDUCACIÓN SUPERIOR MANUTENCIÓN
Conciliación entre los Egresos Presupuestarios y los Gastos Contables
Correspondiente del 1 de Enero al 31 de Diciembre de 2019

1. Total de egresos (presupuestarios)		26,976,005
2. Menos egresos presupuestarios no contables		0
2.1 Materias Primas y Materiales de Producción y Comercialización	0	
2.2 Materiales y Suministros	0	
2.3 Mobiliario y Equipo de Administración	0	
2.4 Mobiliario y Equipo Educativo y Recreativo	0	
2.5 Equipo e Instrumental Médico y de Laboratorio	0	
2.6 Vehículos y Equipo de Transporte	0	
2.7 Equipo de Defensa y Seguridad	0	
2.8 Maquinaria, Otros Equipos y Herramientas	0	
2.9 Activos Biológicos	0	
2.10 Bienes Inmuebles	0	
2.11 Activos Intangibles	0	
2.12 Obra Pública en Bienes de Dominio Público	0	
2.13 Obra Pública en Bienes Propios	0	
2.14 Acciones y Participaciones de Capital	0	
2.15 Compra de Títulos y Valores	0	
2.16 Concesión de Préstamos	0	
2.17 Inversiones en Fideicomisos, Mandatos y Otros Análogos		
2.18 Provisiones para Contingencias y Otras Erogaciones Especiales		
2.19 Amortización de la Deuda Pública		
2.20 Adeudos de Ejercicios Fiscales Anteriores (ADEFAS)		
2.21 Otros Egresos Presupuestales No Contables	0	
3. Más Gasto Contables No Presupuestales		0
3.1 Estimaciones, Depreciaciones, Deterioros, Obsolescencia y Amortizaciones	0	
3.2 Provisiones	0	
3.3 Disminución de inventarios	0	
3.4 Aumento por insuficiencia de estimaciones por pérdida o deterioro u obsolescencia	0	
3.5 Aumento por insuficiencia de provisiones	0	
3.6 Otros Gastos	0	
3.7 Otros Gastos Contables No Presupuestales	0	
4. Total de Gasto Contable (4.1 + 3.7)		26,976,005

Bajo protesta de decir verdad declaramos que los Estados Financieros y sus Notas son razonablemente correctos y responsabilidad del emisor

ESTADOS UNIDOS MEXICANOS

 GOBIERNO DEL ESTADO DE PUEBLA
 SECRETARÍA DE EDUCACIÓN PÚBLICA
 SUBSECRETARÍA DE EDUCACIÓN
 SUPERIOR
 SEP 003

C. América Rosas Tapia
 Secretaria Ejecutiva del Fideicomiso


C.P.C José Gerardo Notario
 Representante NDA Contadores Públicos S.C


Cuenta Pública 2019
FIDEICOMISO DEL PROGRAMA DE BECAS NACIONALES PARA LA EDUCACIÓN SUPERIOR MANUTENCIÓN
 Estado Analítico de Ingresos
 Del 1 de Enero al 31 de Diciembre de 2019

Rubro de Ingresos	Ingreso					Diferencia (6= 5 - 1)
	Estimado (1)	Ampliaciones y Reducciones (2)	Modificado (3= 1 + 2)	Devengado (4)	Recaudado (5)	
Impuestos	0	0	0	0	0	0
Cuotas y Aportaciones de Seguridad Social	0	0	0	0	0	0
Contribuciones de Mejoras	0	0	0	0	0	0
Derechos	0	0	0	0	0	0
Productos	143,750	-116,547	27,202	27,202	27,202	-116,547
Aprovechamientos	0	0	0	0	0	0
Ingresos por Venta de Bienes, Prestación de Servicios y Otros Ingresos	0	0	0	0	0	0
Participaciones, Aportaciones, Convenios, Incentivos Derivados de la Colaboración Fiscal y Fondos Distintos de Aportaciones	20,000,000	10,120,900	30,120,900	30,120,900	30,120,900	10,120,900
Transferencias, Asignaciones, Subsidios y Subvenciones, y Pensiones y Jubilaciones	0	0	0	0	0	0
Ingresos Derivados de Financiamientos	0	0	0	0	0	0
Total	20,143,750	10,004,353	30,148,102	30,148,102	30,148,102	10,004,353
				Ingresos excedentes¹		10,004,353

Estado Analítico de Ingresos Por Fuente de Financiamiento	Ingreso					Diferencia (6= 5 - 1)
	Estimado (1)	Ampliaciones y Reducciones (2)	Modificado (3= 1 + 2)	Devengado (4)	Recaudado (5)	
Ingresos del Poder Ejecutivo Federal o Estatal y de los Municipios						
Impuestos	0	0	0	0	0	0
Cuotas y Aportaciones de Seguridad Social	0	0	0	0	0	0
Contribuciones de Mejoras	0	0	0	0	0	0
Derechos	0	0	0	0	0	0
Productos	0	0	0	0	0	0
Aprovechamientos	0	0	0	0	0	0
Participaciones, Aportaciones, Convenios, Incentivos Derivados de la Colaboración Fiscal y Fondos Distintos de Aportaciones	20,000,000	10,120,900	30,120,900	30,120,900	30,120,900	10,120,900
Transferencias, Asignaciones, Subsidios y Subvenciones, y Pensiones y Jubilaciones	0	0	0	0	0	0
Ingresos de los Entes Públicos de los Poderes Legislativo y Judicial, de los Organos Autónomos y del Sector Paraestatal o Paramunicipal, así como de las Empresas Productivas del Estado						
Cuotas y Aportaciones de Seguridad Social	0	0	0	0	0	0
Productos	143,750	-116,547	27,202	27,202	27,202	-116,547
Ingresos por Venta de Bienes, Prestación de Servicios y Otros Ingresos	0	0	0	0	0	0
Transferencias, Asignaciones, Subsidios y Subvenciones, y Pensiones y Jubilaciones	0	0	0	0	0	0
Ingresos derivados de financiamiento						
Ingresos Derivados de Financiamientos	0	0	0	0	0	0
Total	20,143,750	10,004,353	30,148,102	30,148,102	30,148,102	10,004,353
				Ingresos excedentes		10,004,353

Bajo protesta de decir verdad declaramos que los Estados Financieros y sus Notas son razonablemente correctos y responsabilidad del emisor



GOBIERNO DEL ESTADO DE PUEBLA
SECRETARÍA DE EDUCACIÓN PÚBLICA
SUBSECRETARÍA DE EDUCACIÓN SUPERIOR
 SEP-003
 C América Rosas Tapia
 Secretaria Ejecutiva del Fideicomiso



 C.P.C José Gerardo Notario
 Representante NDA Contadores Públicos S.C

Cuenta Pública 2019
FIDEICOMISO DEL PROGRAMA DE BECAS NACIONALES PARA LA EDUCACIÓN SUPERIOR MANUTENCIÓN
 Estado Analítico del Ejercicio del Presupuesto de Egresos
 Clasificación Administrativa
 Del 1 de Enero al 31 de Diciembre de 2019

Concepto	Egresos					Subejercicio
	Aprobado	Ampliaciones (Reducciones)	Modificado	Devengado	Pagado	
	1	2	3 = (1 + 2)	4	5	
Sin Ramo/Dependencia	\$20,143,750	\$6,832,255	\$26,976,005	\$26,976,005	\$26,976,005	\$0
101 Comité Técnico	\$20,143,750	\$6,832,255	\$26,976,005	\$26,976,005	\$26,976,005	\$0
			\$0			\$0
			\$0			\$0
			\$0			\$0
			\$0			\$0
			\$0			\$0
			\$0			\$0
			\$0			\$0
Total del Gasto	\$20,143,750	\$6,832,255	\$26,976,005	\$26,976,005	\$26,976,005	\$0

Bajo protesta de decir verdad declaramos que los Estados Financieros y sus Notas son razonablemente correctos y responsabilidad del emisor



 GOBIERNO DEL ESTADO DE PUEBLA
 SECRETARÍA DE EDUCACIÓN PÚBLICA
 SUBSECRETARÍA DE EDUCACIÓN
 SUPERIOR
 C. América Ruíz Tapia
 Secretaria Ejecutiva del Fideicomiso



 C.P.C José Gerardo Notario
 Representante NDA Contadores Públicos S.C

Cuenta Pública 2019
FIDEICOMISO DEL PROGRAMA DE BECAS NACIONALES PARA LA EDUCACIÓN SUPERIOR MANUTENCIÓN
 Estado Analítico del Ejercicio del Presupuesto de Egresos
 Clasificación Económica (por Tipo de Gasto)
 Del 1 de Enero al 31 de Diciembre de 2019


Concepto	Egresos					Subejercicio 6 = (3 - 4)
	Aprobado	Ampliaciones/ (Reducciones)	Modificado	Devergado	Pagado	
	1	2	3 = (1 + 2)	4	5	
Gasto Corriente	20,143,750	6,832,255	26,976,005	26,976,005	26,976,005	0
Gasto de Capital	0	0	0	0	0	0
Amortización de la Deuda y Disminución de Pasivos	0	0	0	0	0	0
Pensiones y Jubilaciones	0	0	0	0	0	0
Participaciones	0	0	0	0	0	0
Total del Gasto	20,143,750	6,832,255	26,976,005	26,976,005	26,976,005	0


Bajo protesta de decir verdad, declaramos que los Estados Financieros y sus Notas son razonablemente correctos y responsabilidad del emisor




 GOBIERNO DEL ESTADO DE PUEBLA
 SECRETARÍA DE EDUCACIÓN PÚBLICA
 SUBSECRETARÍA DE EDUCACIÓN SUPERIOR
 SEP-000

América Rosas Tapia
 Secretaria Ejecutiva del Fideicomiso




 C.P.C José Gerardo Notario

Representante NDA Contadores Públicos S.C

Cuenta Pública 2018
FIDEICOMISO DEL PROGRAMA DE BECAS NACIONALES PARA LA EDUCACIÓN SUPERIOR MANUTENCIÓN
 Estado Analítico del Ejercicio del Presupuesto de Egresos
 Clasificación por Objeto del Gasto (Capítulo y Concepto)
 Del 1 de Enero al 31 de Diciembre de 2019

Concepto	Egresos					Subejercicio
	Aprobado	Ampliaciones/ (Reducciones)	Modificado	Devengado	Pagado	
	1	2	3 = (1 + 2)	4	5	6 = (3 + 4)
Servicios Personales	0	0	0	0	0	0
Remuneraciones al Personal de Carácter Permanente	0	0	0	0	0	0
Remuneraciones al Personal de Carácter Transitorio	0	0	0	0	0	0
Remuneraciones Adicionales y Especiales	0	0	0	0	0	0
Seguridad Social	0	0	0	0	0	0
Otras Prestaciones Sociales y Economicas	0	0	0	0	0	0
Previsiones	0	0	0	0	0	0
Pago de Estímulos a Servidores Públicos	0	0	0	0	0	0
Materiales y Suministros	41,515	-15,199	26,316	26,316	26,316	0
Materiales de Administración, Emisión de Documentos y Artículos Oficiales	31,515	-25,228	5,287	5,287	5,287	0
Alimentos y Utensilios	0	8,428	8,428	8,428	8,428	0
Materias Primas y Materiales de Producción y Comercialización	0	0	0	0	0	0
Materiales y Artículos de Construcción y de Reparación	0	0	0	0	0	0
Productos Químicos, Farmacéuticos y de Laboratorio	0	0	0	0	0	0
Combustibles, Lubricantes y Aditivos	0	0	0	0	0	0
Vestuario, Blancos, Prendas de Protección y Artículos Deportivos	0	0	0	0	0	0
Materiales y Suministros Para Seguridad	0	0	0	0	0	0
Herramientas, Refacciones y Accesorios Menores	10,000	2,600	12,600	12,600	12,600	0
Servicios Generales	166,834	931,238	1,098,073	1,098,073	1,098,073	0
Servicios Básicos	0	754	754	754	754	0
Servicios de Arrendamiento	0	0	0	0	0	0
Servicios Profesionales, Científicos, Técnicos y Otros Servicios	71,570	858,184	929,754	929,754	929,754	0
Servicios Financieros, Bancarios y Comerciales	79,881	86,538	166,419	166,419	166,419	0
Servicios de Instalación, Reparación, Mantenimiento y Conservación	0	0	0	0	0	0
Servicios de Comunicación Social y Publicidad	0	0	0	0	0	0
Servicios de Traslado y Viáticos	15,383	-14,237	1,146	1,146	1,146	0
Servicios Oficiales	0	0	0	0	0	0
Otros Servicios Generales	0	0	0	0	0	0
Transferencias, Asignaciones, Subsidios y Otras Ayudas	19,935,400	5,916,217	25,851,617	25,851,617	25,851,617	0
Transferencias Internas y Asignaciones al Sector Público	0	0	0	0	0	0
Transferencias al Resto del Sector Público	60,117	-51,020	17,097	17,097	17,097	0
Subsidios y Subvenciones	0	0	0	0	0	0
Ayudas Sociales	19,867,283	5,967,237	25,834,520	25,834,520	25,834,520	0
Pensiones y Jubilaciones	0	0	0	0	0	0
Transferencias a Fideicomisos, Mandatos y Otros Análogos	0	0	0	0	0	0
Transferencias a la Seguridad Social	0	0	0	0	0	0
Donativos	0	0	0	0	0	0
Transferencias al Exterior	0	0	0	0	0	0
Bienes Muebles, Inmuebles e Intangibles	0	0	0	0	0	0
Mobiliario y Equipo de Administración	0	0	0	0	0	0
Mobiliario y Equipo Educativo y Recreativo	0	0	0	0	0	0
Equipo e Instrumental Médico y de Laboratorio	0	0	0	0	0	0
Vehículos y Equipo de Transporte	0	0	0	0	0	0
Equipo de Defensa y Seguridad	0	0	0	0	0	0
Maquinaria, Otros Equipos y Herramientas	0	0	0	0	0	0
Activos Biológicos	0	0	0	0	0	0
Bienes Inmuebles	0	0	0	0	0	0
Activos Intangibles	0	0	0	0	0	0
Inversión Pública	0	0	0	0	0	0
Obra Pública en Bienes de Dominio Público	0	0	0	0	0	0
Obra Pública en Bienes Propios	0	0	0	0	0	0
Proyectos Productivos y Acciones de Fomento	0	0	0	0	0	0
Inversiones Financieras y Otras Provisiones	0	0	0	0	0	0
Inversiones Para el Fomento de Actividades Productivas	0	0	0	0	0	0
Acciones y Participaciones de Capital	0	0	0	0	0	0
Compra de Títulos y Valores	0	0	0	0	0	0
Concesión de Préstamos	0	0	0	0	0	0
Inversiones en Fideicomisos, Mandatos y Otros Análogos	0	0	0	0	0	0
Otras Inversiones Financieras	0	0	0	0	0	0
Provisiones para Contingencias y Otras Erogaciones Especiales	0	0	0	0	0	0
Participaciones y Aportaciones	0	0	0	0	0	0
Participaciones	0	0	0	0	0	0
Aportaciones	0	0	0	0	0	0
Convenios	0	0	0	0	0	0
Deuda Pública	0	0	0	0	0	0
Amortización de la Deuda Pública	0	0	0	0	0	0
Intereses de la Deuda Pública	0	0	0	0	0	0
Comisiones de la Deuda Pública	0	0	0	0	0	0
Gastos de la Deuda Pública	0	0	0	0	0	0
Costo por Cobranza	0	0	0	0	0	0
Apoyos Financieros	0	0	0	0	0	0
Adeudos de Ejercicios Fiscales Anteriores (Adoras)	0	0	0	0	0	0
Total del Gasto	20,143,750	6,832,255	26,976,005	26,976,005	26,976,005	0

Bajo protesta de decir verdad, los datos estadísticos y financieros y sus Notas son razonablemente correctos y responsabilidad del emisor.

GOBIERNO DEL ESTADO DE PUEBLA
 SECRETARÍA DE EDUCACIÓN
 SUBSECRETARÍA DE EDUCACIÓN SUPERIOR
 SEP 003


C. América Rosas Tapia
 Secretaria Ejecutiva del Fideicomiso

C.P.C José Gerardo Notario
 Representante NDA Contadores Públicos S.C


Cuenta Pública 2019
FIDEICOMISO DEL PROGRAMA DE BECAS NACIONALES PARA LA EDUCACIÓN SUPERIOR MANUTENCIÓN
 Estado Analítico del Ejercicio del Presupuesto de Egresos
 Clasificación Funcional (Finalidad y Función)
 Del 1 de Enero al 31 de Diciembre de 2019

Concepto	Egresos					Subejercicio 8 = (3 + 4)
	Aprobado	Ampliaciones (Reducciones)	Modificado	Devengado	Pagado	
	1	2	3 = (1 + 2)	4	5	
Gobierno	0	0	0	0	0	0
Legislación			0	0	0	0
Justicia			0	0	0	0
Coordinación de la Política de Gobierno			0	0	0	0
Relaciones Exteriores			0	0	0	0
Asuntos Financieros y Hacendarios			0	0	0	0
Seguridad Nacional			0	0	0	0
Asuntos de Orden Público y de Seguridad Interior			0	0	0	0
Otros Servicios Generales			0	0	0	0
Desarrollo Social	20,143,750	6,832,255	26,976,005	26,976,005	26,976,005	0
Protección Ambiental			0	0	0	0
Vivienda y Servicios a la Comunidad			0	0	0	0
Salud			0	0	0	0
Recreación, Cultura y Otras Manifestaciones Sociales			0	0	0	0
Educación	20,143,750	6,832,255	26,976,005	26,976,005	26,976,005	0
Protección Social			0	0	0	0
Otros Asuntos Sociales			0	0	0	0
Desarrollo Económico	0	0	0	0	0	0
Asuntos Económicos, Comerciales y Laborales en General			0	0	0	0
Agropecuaria, Silvicultura, Pesca y Caza			0	0	0	0
Combustibles y Energía			0	0	0	0
Minería, Manufacturas y Construcción			0	0	0	0
Transporte			0	0	0	0
Comunicaciones			0	0	0	0
Turismo			0	0	0	0
Ciencia, Tecnología e Innovación			0	0	0	0
Otras Industrias y Otros Asuntos Económicos			0	0	0	0
Otras no Clasificadas en Funciones Anteriores	0	0	0	0	0	0
Transacciones de la Deuda Pública / Costo Financiero de la Deuda			0	0	0	0
Transferencias, Participaciones y Aportaciones entre Diferentes Niveles y Ordenes de Gobierno			0	0	0	0
Saneamiento del Sistema Financiero			0	0	0	0
Adeudos de Ejercicios Fiscales Anteriores			0	0	0	0
Total del Gasto	20,143,750	6,832,255	26,976,005	26,976,005	26,976,005	0

Bajo protesta de decir verdad declaramos que los Estados Financieros y los datos son razonablemente correctos y responsabilidad del emisor


 GOBIERNO DEL ESTADO DE PUEBLA
 SECRETARÍA DE EDUCACIÓN PÚBLICA
 SUBSECRETARÍA DE EDUCACIÓN
 SUPERIOR
 SEP 003

C. América Rosas Tapia
 Secretaria Ejecutiva del Fideicomiso


 C.P.C José Gerardo Notario
 Representante NDA Contadores Públicos S.C

Secretaría de Educación

Gobierno de Puebla


Puebla, Puebla a 13 de enero de 2020

**FRANCISCO JOSÉ ROMERO SERRANO
AUDITOR SUPERIOR DEL ESTADO DE PUEBLA
PRESENTE**

Por medio de la presente hago constar que el Fideicomiso del Programa de Becas Nacionales para la Educación Superior Manutención clave 90-86, no generó Endeudamiento neto durante el periodo.

Sin otro particular, aprovecho la oportunidad para enviarle un cordial saludo.

Atentamente




Guadalupe Vega Camacho
Encargada de la Contabilidad del Fideicomiso


FIDEICOMISO DEL PROGRAMA DE BECAS NACIONALES PARA LA EDUCACIÓN SUPERIOR MANUTENCIÓN
Endeudamiento Neto
Del 1 de Enero al 31 de Diciembre de 2019

Identificación de Crédito o Instrumento	Contratación/Colocación	Amortización	Endeudamiento Neto
	A	B	C = A - B
Creditos Bancarios			
			0
			0
EL FIDEICOMISO DEL PROGRAMA DE BECAS NACIONALES PARA LA EDUCACIÓN SUPERIOR MANUTENCIÓN NO CUENTA CON ENDEUDAMIENTO NETO QUE REPORTAR EN EL EJERCICIO.			
			0
			0
			0
Total Créditos Bancarios	0	0	0
Otros Instrumentos de Deuda			
			0
			0
			0
			0
			0
			0
			0
			0
			0
Total Otros Instrumentos de Deuda	0	0	0
TOTAL	0	0	0

Bajo protesta de decir verdad declaramos que los Estados Financieros y sus Notas son razonablemente correctos y responsabilidad del emisor


 GOBIERNO DEL ESTADO DE PUEBLA
 SECRETARÍA DE EDUCACIÓN Y CULTURA
 SUBSECRETARÍA DE EDUCACIÓN
 SEP/OPS

 C. América Rosas Tapia
 Secretaria Ejecutiva del Fideicomiso



 C.P.C José Gerardo Notario
 Representante NDA Contadores Públicos S.C

Secretaría de Educación

Gobierno de Puebla


Puebla, Puebla a 13 de enero de 2020

FRANCISCO JOSÉ ROMERO SERRANO
AUDITOR SUPERIOR DEL ESTADO DE PUEBLA
PRESENTE

Por medio de la presente hago constar que el Fideicomiso del Programa de Becas Nacionales para la Educación Superior Manutención clave 90-86, no generó Intereses de la deuda durante el periodo.

Sin otro particular, aprovecho la oportunidad para enviarle un cordial saludo.

Atentamente



Guadalupe Vega Camacho
Encargada de la Contabilidad del Fideicomiso

FIDEICOMISO DEL PROGRAMA DE BECAS NACIONALES PARA LA EDUCACIÓN SUPERIOR MANUTENCIÓN
Intereses de la Deuda
Del 1 de Enero al 30 de Diciembre de 2019

Identificación de Crédito o Instrumento	Devengado	Pagado
Créditos Bancarios		
EL FIDEICOMISO DEL PROGRAMA DE BECAS NACIONALES PARA LA EDUCACIÓN SUPERIOR MANUTENCIÓN NO CUENTA CON INTERESES DE LA DEUDA QUE REPORTAR EN EL EJERCICIO.		
Total de intereses de Créditos Bancarios	0	0

Otros Instrumentos de Deuda		
Total de intereses de Otros Instrumentos de Deuda	0	0

TOTAL	0	0
--------------	----------	----------

Bajo protesta de decir verdad declaramos que los Estados Financieros y sus Notas son razonablemente correctos y responsabilidad del emisor

GOBIERNO DEL ESTADO DE PUEBLA
 SECRETARÍA DE EDUCACIÓN PÚBLICA
 SUBSECRETARÍA DE EDUCACIÓN
 SUPERIOR
 SEP 003

C. América Rosas Tapia
 Secretaria Ejecutiva del Fideicomiso

C.P.C José Gerardo Notario
 Representante NDA Contadores Públicos S.C

Cuenta Pública 2019
FIDEICOMISO DEL PROGRAMA DE BECAS NACIONALES PARA LA EDUCACIÓN SUPERIOR MANUTENCIÓN
Indicadores de Postura Fiscal
Del 1 de Enero al 31 de Diciembre de 2019

Concepto	Estimado	Devengado	Pagado
I. Ingresos Presupuestarios (I=1+2)	20,143,750	30,148,102	30,148,102
1. Ingresos del Gobierno de la Entidad Federativa ¹	0	0	0
2. Ingresos del Sector Paraestatal ¹	20,143,750	30,148,102	30,148,102
II. Egresos Presupuestarios (II=3+4)	20,143,750	26,976,005	26,976,005
3. Egresos del Gobierno de la Entidad Federativa ²	0	0	0
4. Egresos del Sector Paraestatal ²	20,143,750	26,976,005	26,976,005
III. Balance Presupuestario (Superávit o Déficit) (III = I - II)	0	3,172,097	3,172,097

Concepto	Estimado	Devengado	Pagado
III. Balance presupuestario (Superávit o Déficit)	0	3,172,097	3,172,097
IV. Intereses, Comisiones y Gastos de la Deuda	0	0	0
V. Balance Primario (Superávit o Déficit) (V= III - IV)	0	3,172,097	3,172,097

Concepto	Estimado	Devengado	Pagado
A. Financiamiento	0	0	0
B. Amortización de la deuda	0	0	0
C. Endeudamiento ó desendeudamiento (C = A - B)	0	0	0

1. Los Ingresos que se presentan son los ingresos presupuestarios totales sin incluir los ingresos por financiamientos. Los Ingresos del Gobierno de la Entidad Federativa corresponden a los del Poder Ejecutivo, Legislativo Judicial y Autónomos
2. Los egresos que se presentan son los egresos presupuestarios totales sin incluir los egresos por amortización. Los egresos del Gobierno de la Entidad Federativa corresponden a los del Poder Ejecutivo, Legislativo, Judicial y Órganos Autónomos
3. Para Ingresos se reportan los ingresos recaudados; para egresos se reportan los egresos pagados

Bajo protesta de decir verdad, declaramos que los Estados Financieros y sus Notas son razonablemente correctos y responsabilidad del emisor

Gobierno del Estado de Puebla
 SECRETARÍA DE EDUCACIÓN PÚBLICA
 SUBSECRETARÍA DE EDUCACIÓN
 SUPERIOR
 SEP 603

C. América Rosas Tapia
 Secretaria Ejecutiva del Fideicomiso

C.P.C José Gerardo Notario
 Representante NDA Contadores Públicos S.C

Cuenta Pública 2019
FIDEICOMISO DEL PROGRAMA DE BECAS NACIONALES PARA LA EDUCACIÓN SUPERIOR MANUTENCIÓN
 Gasto por Categoría Programática
 Del 1 de Enero al 31 de Diciembre de 2019

Concepto	Egresos					
	Aprobado 1	Ampliaciones/ (Reducciones) 2	Modificado 3 = (1 + 2)	Devengado 4	Pagado 5	Subejercicio 6 = (3 - 4)
Programas	20,143,750	6,832,255	26,976,005	26,976,005	26,976,005	0
Subsidios: Sector Social y Privado o Entidades Federativas y Municipios	20,143,750	6,832,255	26,976,005	26,976,005	26,976,005	0
Sujetos a Reglas de Operación	20,143,750	6,832,255	26,976,005	26,976,005	26,976,005	0
Otros Subsidios	0	0	0	0	0	0
Desempeño de las Funciones	0	0	0	0	0	0
Prestación de Servicios Públicos	0	0	0	0	0	0
Provisión de Bienes Públicos	0	0	0	0	0	0
Planeación, seguimiento y evaluación de políticas públicas	0	0	0	0	0	0
Promoción y fomento	0	0	0	0	0	0
Regulación y supervisión	0	0	0	0	0	0
Funciones de las Fuerzas Armadas (Únicamente Gobierno Federal)	0	0	0	0	0	0
Específicos	0	0	0	0	0	0
Proyectos de Inversión	0	0	0	0	0	0
Administrativos y de Apoyo	0	0	0	0	0	0
Apoyo al proceso presupuestario y para mejorar la eficiencia institucional	0	0	0	0	0	0
Apoyo a la función pública y al mejoramiento de la gestión	0	0	0	0	0	0
Operaciones ajenas	0	0	0	0	0	0
Compromisos	0	0	0	0	0	0
Obligaciones de cumplimiento de resolución jurisdiccional	0	0	0	0	0	0
Desastres Naturales	0	0	0	0	0	0
Obligaciones	0	0	0	0	0	0
Pensiones y jubilaciones	0	0	0	0	0	0
Aportaciones a la seguridad social	0	0	0	0	0	0
Aportaciones a fondos de estabilización	0	0	0	0	0	0
Aportaciones a fondos de inversión y reestructura de pensiones	0	0	0	0	0	0
Programas de Gasto Federalizado (Gobierno Federal)	0	0	0	0	0	0
Gasto Federalizado	0	0	0	0	0	0
Participaciones a entidades federativas y municipios	0	0	0	0	0	0
Costo financiero, deuda o apoyos a deudores y ahorradores de la banca	0	0	0	0	0	0
Adeudos de ejercicios fiscales anteriores	0	0	0	0	0	0
Total del Gasto	20,143,750	6,832,255	26,976,005	26,976,005	26,976,005	0

Bajo protesta de decir verdad declaramos que los Estados Financieros y sus Notas son razonablemente correctos y responsabilidad del emisor

GOBIERNO DEL ESTADO DE PUEBLA
 SECRETARÍA DE EDUCACIÓN PÚBLICA
 SUBSECRETARÍA DE EDUCACIÓN
 SUPERIOR

SEP 009. América Rosas Tapia
 Secretaría Ejecutiva del Fideicomiso

C.P.C José Gerardo Notario
 Representante NDA Contadores Públicos S.C



Secretaría de Educación

Gobierno de Puebla

Puebla, Puebla a 13 de enero de 2020

**FRANCISCO JOSÉ ROMERO SERRANO
AUDITOR SUPERIOR DEL ESTADO DE PUEBLA
PRESENTE**

Por medio de la presente hago constar que el Fideicomiso del Programa de Becas Nacionales para la Educación Superior Manutención clave 90-86, no generó programas y proyectos de inversión durante el periodo.

Sin otro particular, aprovecho la oportunidad para enviarle un cordial saludo.

Atentamente

Guadalupe Vega Camacho
Encargada de la Contabilidad del Fideicomiso

Programas y Proyectos de Inversión
Del 1 de Enero al 31 de Diciembre de 2019
(Pesos)

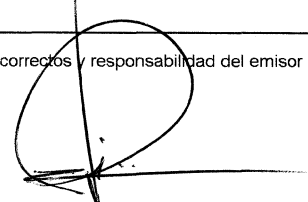
Ente Público: FIDEICOMISO DEL PROGRAMA DE BECAS NACIONALES PARA LA EDUCACIÓN SUPERIOR MANUTENCIÓN

EL FIDEICOMISO DEL PROGRAMA DE BECAS NACIONALES PARA LA EDUCACIÓN SUPERIOR MANUTENCIÓN NO CUENTA CON PROGRAMAS Y PROYECTOS DE INVERSIÓN QUE REPORTAR DURANTE EL EJERCICIO

Bajo protesta de decir verdad declaramos que los Estados Financieros y sus Notas son razonablemente correctos y responsabilidad del emisor


GOBIERNO DEL ESTADO DE PUEBLA
SECRETARÍA DE EDUCACIÓN PÚBLICA
SUBSECRETARÍA DE EDUCACIÓN
SUPERIOR

SEP 003
C. América Rosas Tapia
Secretaria Ejecutiva del Fideicomiso


C.P.C José Gerardo Notario
Representante NDA Contadores Públicos S.C


DEL 1 DE ENERO AL 31 DE DICIEMBRE DE 2019
INDICADORES PARA RESULTADOS
FIDEICOMISO DEL PROGRAMA DE BECAS NACIONALES PARA LA EDUCACIÓN SUPERIOR MANUTENCIÓN


CATEGORÍA PROGRAMÁTICA			INDICADORES					METAS				PRESUPUESTO (MILES DE PESOS)					
Fi	Fu	PP	Denominación del Indicador	Nivel	Tipo ^{1/}	Dimensión a Medir	Unidad de Medida	Aprobada	Modificada	Alcanzada	Porcentaje de Cumplimiento		Aprobado	Modificado	Devengado ^{2/}	Porcentaje de Ejercicio	
											Alc. / Aprob.	Alc. / Modif.				Dev. / Aprob.	Dev. / Modif.
			NO APLICA														

1/ Sólo se reportará el tipo de indicador estratégico.

2/ De conformidad con el artículo 10 de la Ley General de Contabilidad Gubernamental (LGCG), se considera como base de registro el Momento Contable del Devengado..

Bajo protesta de decir verdad los Estados Financieros y sus Notas son razonablemente correctos y responsabilidad del emisor.


 GOBIERNO DEL ESTADO DE PUEBLA
 SECRETARÍA DE EDUCACIÓN PÚBLICA
 SUBSECRETARÍA DE EDUCACIÓN
 Sofía Rosas Tapia
 Secretaria Ejecutiva del Fideicomiso


 C.P.C. José Gerardo Notario
 Representante Legal NDA Contadores Públicos S.C.



PRONABES-PUEBLA
Puebla
Estado de Origen y Aplicacion de Recursos
Del 01/ene./2019 al 31/dic./2019

Usr: supervisor
 Rep: rptEstadoOrigenAplicacion

Fecha y hora de Impresión | 14/ene./2020
 09:59 a. m.

ORIGEN DE LOS RECURSOS

PRODUCTOS	\$27,202.27
PARTICIPACIONES, APORTACIONES, CONVENIOS, INCENTIVOS	\$30,120,900.00
Disminuciones del Activo	\$30,160,102.27
Incrementos del Pasivo	\$26,976,005.07
Incrementos del Patrimonio	-\$19,989,570.00
TOTAL ORIGEN	\$67,294,639.61


APLICACIÓN DE LOS RECURSOS

MATERIALES Y SUMINISTROS	\$26,315.53
SERVICIOS GENERALES	\$1,098,072.54
TRANSFERENCIAS AL RESTO DEL SECTOR PÚBLICO	\$17,097.00
AYUDAS SOCIALES	\$25,834,520.00
Incrementos del Activo	\$30,246,157.37
Disminuciones del Pasivo	\$26,976,005.07
Disminuciones del Patrimonio	-\$20,506,248.89
EXISTENCIA EN EFECTIVO Y EQUIVALENTES AL	\$3,602,720.99
TOTAL APLICACIÓN	\$67,294,639.61

GOBIERNO DEL ESTADO DE PUEBLA
 SECRETARÍA DE EDUCACIÓN PÚBLICA
 SUBSECRETARÍA DE EDUCACIÓN
 SUPERIOR
 SEP/003

C. America Rosas Tapia

Secretaria Ejecutiva del Fideicomiso



C.P.C José Gerardo Notario

Representante NDA Contadores Públicos S.C



Utr: supervisor
Rep: rptEstadoPresupuestoEgresos_FF

PRONABES-PUEBLA Puebla

Estado del Ejercicio del Presupuesto por Fuente de Financiamiento Al 31/dic./2019

Fecha y hora de Impresión | 14/ene./2020
10:00 a. m.

Fuente de Financiamiento												
Objeto del Gasto	Aprobado	Ampliaciones / (Reducciones)	Presupuesto Vigente	Comprometido	Presupuesto Disponible para Comprometer	Devengado	Comprometido No Devengado	Presupuesto Sin Devengar	Ejercido	Pagado	Cuentas por Pagar Deuda	
5 Recurso Federal												
4000	TRANSFERENCIAS, ASIGNACIONES, SUBSIDIO	\$10,001,758.33	-\$9,984,661.33	\$17,097.00	\$17,097.00	\$0.00	\$17,097.00	\$0.00	\$0.00	\$17,097.00	\$17,097.00	\$0.00
4200	TRANSFERENCIAS AL RESTO DEL SECTOR PÚBLICO	\$68,117.33	-\$51,020.33	\$17,097.00	\$17,097.00	\$0.00	\$17,097.00	\$0.00	\$0.00	\$17,097.00	\$17,097.00	\$0.00
4240	Transferencias otorgadas a entidades federativas y munic	\$68,117.33	-\$51,020.33	\$17,097.00	\$17,097.00	\$0.00	\$17,097.00	\$0.00	\$0.00	\$17,097.00	\$17,097.00	\$0.00
4241	Transferencias otorgadas a entidades federativas y munic	\$68,117.33	-\$51,020.33	\$17,097.00	\$17,097.00	\$0.00	\$17,097.00	\$0.00	\$0.00	\$17,097.00	\$17,097.00	\$0.00
4400	AYUDAS SOCIALES	\$9,933,641.00	-\$9,933,641.00	\$0.00	\$0.00	\$0.00	\$0.00	\$0.00	\$0.00	\$0.00	\$0.00	\$0.00
4430	Ayudas sociales a instituciones de enseñanza	\$9,933,641.00	-\$9,933,641.00	\$0.00	\$0.00	\$0.00	\$0.00	\$0.00	\$0.00	\$0.00	\$0.00	\$0.00
4431	Ayudas sociales a instituciones de enseñanza	\$9,933,641.00	-\$9,933,641.00	\$0.00	\$0.00	\$0.00	\$0.00	\$0.00	\$0.00	\$0.00	\$0.00	\$0.00
Recurso Federal		\$10,001,758.33	-\$9,984,661.33	\$17,097.00	\$17,097.00	\$0.00	\$17,097.00	\$0.00	\$0.00	\$17,097.00	\$17,097.00	\$0.00
6 Recurso Estatal												
2000	MATERIALES Y SUMINISTROS	\$41,515.00	-\$15,199.47	\$26,315.53	\$26,315.53	\$0.00	\$26,315.53	\$0.00	\$0.00	\$26,315.53	\$26,315.53	\$0.00
2100	MATERIALES DE ADMINISTRACIÓN, EMISIÓN DE DOC	\$31,515.00	-\$26,227.86	\$5,287.14	\$5,287.14	\$0.00	\$5,287.14	\$0.00	\$0.00	\$5,287.14	\$5,287.14	\$0.00
2110	Materiales, útiles y equipos menores de oficina	\$18,000.00	-\$12,920.33	\$5,079.67	\$5,079.67	\$0.00	\$5,079.67	\$0.00	\$0.00	\$5,079.67	\$5,079.67	\$0.00
2111	Materiales, útiles y equipos menores de oficina	\$18,000.00	-\$12,920.33	\$5,079.67	\$5,079.67	\$0.00	\$5,079.67	\$0.00	\$0.00	\$5,079.67	\$5,079.67	\$0.00
2140	Materiales, útiles y equipos menores de tecnologías de la	\$13,515.00	-\$13,307.53	\$207.47	\$207.47	\$0.00	\$207.47	\$0.00	\$0.00	\$207.47	\$207.47	\$0.00
2141	Materiales, útiles y equipos menores de tecnologías de la	\$13,515.00	-\$13,307.53	\$207.47	\$207.47	\$0.00	\$207.47	\$0.00	\$0.00	\$207.47	\$207.47	\$0.00
2200	ALIMENTOS Y UTENSILIOS	\$0.00	\$8,428.39	\$8,428.39	\$8,428.39	\$0.00	\$8,428.39	\$0.00	\$0.00	\$8,428.39	\$8,428.39	\$0.00
2210	Productos alimenticios para personas	\$0.00	\$7,767.11	\$7,767.11	\$7,767.11	\$0.00	\$7,767.11	\$0.00	\$0.00	\$7,767.11	\$7,767.11	\$0.00
2211	Productos alimenticios para personas	\$0.00	\$7,767.11	\$7,767.11	\$7,767.11	\$0.00	\$7,767.11	\$0.00	\$0.00	\$7,767.11	\$7,767.11	\$0.00
2230	Utensilios para el servicio de alimentación	\$0.00	\$661.28	\$661.28	\$661.28	\$0.00	\$661.28	\$0.00	\$0.00	\$661.28	\$661.28	\$0.00
2231	Utensilios para el servicio de alimentación	\$0.00	\$661.28	\$661.28	\$661.28	\$0.00	\$661.28	\$0.00	\$0.00	\$661.28	\$661.28	\$0.00
2900	HERRAMIENTAS, REFACCIONES Y ACCESORIOS MEN	\$10,000.00	\$2,600.00	\$12,600.00	\$12,600.00	\$0.00	\$12,600.00	\$0.00	\$0.00	\$12,600.00	\$12,600.00	\$0.00
2940	Refacciones y accesorios menores de equipo de cómputo	\$10,000.00	\$2,600.00	\$12,600.00	\$12,600.00	\$0.00	\$12,600.00	\$0.00	\$0.00	\$12,600.00	\$12,600.00	\$0.00
2941	Refacciones y accesorios menores de equipo de cómputo	\$10,000.00	\$2,600.00	\$12,600.00	\$12,600.00	\$0.00	\$12,600.00	\$0.00	\$0.00	\$12,600.00	\$12,600.00	\$0.00
3000	SERVICIOS GENERALES	\$166,834.33	\$931,238.21	\$1,098,072.54	\$1,098,072.54	\$0.00	\$1,098,072.54	\$0.00	\$0.00	\$1,098,072.54	\$1,098,072.54	\$0.00
3100	SERVICIOS BÁSICOS	\$0.00	\$753.60	\$753.60	\$753.60	\$0.00	\$753.60	\$0.00	\$0.00	\$753.60	\$753.60	\$0.00
3180	Servicios postales y telegráficos	\$0.00	\$753.60	\$753.60	\$753.60	\$0.00	\$753.60	\$0.00	\$0.00	\$753.60	\$753.60	\$0.00
3181	Servicios postales y telegráficos	\$0.00	\$753.60	\$753.60	\$753.60	\$0.00	\$753.60	\$0.00	\$0.00	\$753.60	\$753.60	\$0.00
3300	SERVICIOS PROFESIONALES, CIENTÍFICOS, TÉCNIC	\$71,569.68	\$858,184.32	\$929,754.00	\$929,754.00	\$0.00	\$929,754.00	\$0.00	\$0.00	\$929,754.00	\$929,754.00	\$0.00



Usr: supervisor
Rep: rptEstadoPresupuestoEgresos_FF

PRONABES-PUEBLA Puebla

Estado del Ejercicio del Presupuesto por Fuente de Financiamiento Al 31/dic./2019

Fecha y hora de Impresión | 14/ene./2020
10:00 a. m.

Fuente de Financiamiento												Cuentas por
Objeto del Gasto	Aprobado	Ampliaciones / (Reducciones)	Presupuesto Vigente	Comprometido	Presupuesto Disponible para Comprometer	Devengado	Comprometido No Devengado	Presupuesto Sin Devengar	Ejercido	Pagado	Pagar Deuda	
3310	Servicios legales, de contabilidad, auditoria y relacionado	\$71,569.68	\$306,024.32	\$377,594.00	\$377,594.00	\$0.00	\$377,594.00	\$0.00	\$0.00	\$377,594.00	\$377,594.00	\$0.00
3311	Servicios legales, de contabilidad, auditoria y relacionado	\$71,569.68	\$306,024.32	\$377,594.00	\$377,594.00	\$0.00	\$377,594.00	\$0.00	\$0.00	\$377,594.00	\$377,594.00	\$0.00
3330	Servicios de consultoria administrativa, procesos, técnica	\$0.00	\$348,000.00	\$348,000.00	\$348,000.00	\$0.00	\$348,000.00	\$0.00	\$0.00	\$348,000.00	\$348,000.00	\$0.00
3331	Servicios de consultoria administrativa, procesos, técnica	\$0.00	\$348,000.00	\$348,000.00	\$348,000.00	\$0.00	\$348,000.00	\$0.00	\$0.00	\$348,000.00	\$348,000.00	\$0.00
3360	Servicios de apoyo administrativo, fotocopiado e impresió	\$0.00	\$204,160.00	\$204,160.00	\$204,160.00	\$0.00	\$204,160.00	\$0.00	\$0.00	\$204,160.00	\$204,160.00	\$0.00
3361	Servicios de apoyo administrativo, fotocopiado e impresió	\$0.00	\$204,160.00	\$204,160.00	\$204,160.00	\$0.00	\$204,160.00	\$0.00	\$0.00	\$204,160.00	\$204,160.00	\$0.00
3400	SERVICIOS FINANCIEROS, BANCARIOS Y COMERCIAL	\$79,881.32	\$86,537.63	\$166,418.95	\$166,418.95	\$0.00	\$166,418.95	\$0.00	\$0.00	\$166,418.95	\$166,418.95	\$0.00
3410	Servicios financieros y bancarios	\$79,881.32	\$86,537.63	\$166,418.95	\$166,418.95	\$0.00	\$166,418.95	\$0.00	\$0.00	\$166,418.95	\$166,418.95	\$0.00
3411	Servicios financieros y bancarios	\$79,881.32	\$86,537.63	\$166,418.95	\$166,418.95	\$0.00	\$166,418.95	\$0.00	\$0.00	\$166,418.95	\$166,418.95	\$0.00
3700	SERVICIOS DE TRASLADO Y VIÁTICOS	\$15,383.33	-\$14,237.34	\$1,145.99	\$1,145.99	\$0.00	\$1,145.99	\$0.00	\$0.00	\$1,145.99	\$1,145.99	\$0.00
3720	Pasajes terrestres	\$5,383.33	-\$4,237.34	\$1,145.99	\$1,145.99	\$0.00	\$1,145.99	\$0.00	\$0.00	\$1,145.99	\$1,145.99	\$0.00
3721	Pasajes terrestres Nacionales	\$5,383.33	-\$4,237.34	\$1,145.99	\$1,145.99	\$0.00	\$1,145.99	\$0.00	\$0.00	\$1,145.99	\$1,145.99	\$0.00
3750	Viáticos en el país	\$10,000.00	-\$10,000.00	\$0.00	\$0.00	\$0.00	\$0.00	\$0.00	\$0.00	\$0.00	\$0.00	\$0.00
3751	Viáticos en el país	\$10,000.00	-\$10,000.00	\$0.00	\$0.00	\$0.00	\$0.00	\$0.00	\$0.00	\$0.00	\$0.00	\$0.00
4000	TRANSFERENCIAS, ASIGNACIONES, SUBSIDIO	\$9,933,642.00	\$15,900,878.00	\$25,834,520.00	\$25,834,520.00	\$0.00	\$25,834,520.00	\$0.00	\$0.00	\$25,834,520.00	\$25,834,520.00	\$0.00
4400	AYUDAS SOCIALES	\$9,933,642.00	\$15,900,878.00	\$25,834,520.00	\$25,834,520.00	\$0.00	\$25,834,520.00	\$0.00	\$0.00	\$25,834,520.00	\$25,834,520.00	\$0.00
4430	Ayudas sociales a instituciones de enseñanza	\$9,933,642.00	\$15,900,878.00	\$25,834,520.00	\$25,834,520.00	\$0.00	\$25,834,520.00	\$0.00	\$0.00	\$25,834,520.00	\$25,834,520.00	\$0.00
4431	Ayudas sociales a instituciones de enseñanza	\$9,933,642.00	\$15,900,878.00	\$25,834,520.00	\$25,834,520.00	\$0.00	\$25,834,520.00	\$0.00	\$0.00	\$25,834,520.00	\$25,834,520.00	\$0.00
Recurso Estatal		\$10,141,991.33	-\$16,816,916.74	\$26,958,908.07	\$26,958,908.07	\$0.00	\$26,958,908.07	\$0.00	\$0.00	\$26,958,908.07	\$26,958,908.07	\$0.00
Total Final		\$20,143,749.66	-\$6,852,255.41	\$26,976,005.07	\$26,976,005.07	\$0.00	\$26,976,005.07	\$0.00	\$0.00	\$26,976,005.07	\$26,976,005.07	\$0.00






Usr: supervisor
 Rep: rptEstadoPresupuestoEgresos_FF

PRONABES-PUEBLA
Puebla

Estado del Ejercicio del Presupuesto por Fuente de Financiamiento Al 31/dic./2019

Fecha y hora de Impresión | 14/ene./2020
 10:00 a. m.

Fuente de Financiamiento Objeto del Gasto	Aprobado	Ampliaciones / (Reducciones)	Presupuesto Vigente	Comprometido	Presupuesto Disponible para Comprometer	Devengado	Comprometido No Devengado	Presupuesto Sin Devengar	Ejercido	Pagado	Cuentas por Pagar Deuda
 GOBIERNO DEL ESTADO DE PUEBLA SECRETARÍA DE EDUCACIÓN PÚBLICA SUBSECRETARÍA DE EDUCACIÓN SUPERIOR SEP 003  C. América Rosas Tapia Secretaria Ejecutiva del Fideicomiso											
 C.P.C José Gerardo Notario Representante NDA Contadores Públicos S.C											



Usr: supervisor
Rep: rptEstadoPresupuestoEgresos

PRONABES-PUEBLA Puebla

Estado del Ejercicio del Presupuesto por Capitulo del Gasto Al 31/dic./2019

Fecha y 14/ene./2020

hora de Impresión 10:00 a. m.

Objeto del Gasto	Aprobado	Ampliaciones / (Reducciones)	Presupuesto Vigente	Comprometido	Presupuesto Disponible para Comprometer	Devengado	Comprometido No Devengado	Presupuesto Sin Devengar	Ejercido	Pagado	Cuentas por Pagar Deuda
2000 MATERIALES Y SUMINISTROS	\$41,515.00	-\$15,199.47	\$26,315.53	\$26,315.53	\$0.00	\$26,315.53	\$0.00	\$0.00	\$26,315.53	\$26,315.53	\$0.00
2100 MATERIALES DE ADMINISTRACIÓN, EMISIÓN DE DOC	\$31,515.00	-\$26,227.86	\$5,287.14	\$5,287.14	\$0.00	\$5,287.14	\$0.00	\$0.00	\$5,287.14	\$5,287.14	\$0.00
2110 Materiales, útiles y equipos menores de oficina	\$18,000.00	-\$12,920.33	\$5,079.67	\$5,079.67	\$0.00	\$5,079.67	\$0.00	\$0.00	\$5,079.67	\$5,079.67	\$0.00
2111 Materiales, útiles y equipos menores de oficina	\$18,000.00	-\$12,920.33	\$5,079.67	\$5,079.67	\$0.00	\$5,079.67	\$0.00	\$0.00	\$5,079.67	\$5,079.67	\$0.00
2140 Materiales, útiles y equipos menores de tecnologías de la	\$13,515.00	-\$13,307.53	\$207.47	\$207.47	\$0.00	\$207.47	\$0.00	\$0.00	\$207.47	\$207.47	\$0.00
2141 Materiales, útiles y equipos menores de tecnologías de la	\$13,515.00	-\$13,307.53	\$207.47	\$207.47	\$0.00	\$207.47	\$0.00	\$0.00	\$207.47	\$207.47	\$0.00
2200 ALIMENTOS Y UTENSILIOS	\$0.00	\$8,428.39	\$8,428.39	\$8,428.39	\$0.00	\$8,428.39	\$0.00	\$0.00	\$8,428.39	\$8,428.39	\$0.00
2210 Productos alimenticios para personas	\$0.00	\$7,767.11	\$7,767.11	\$7,767.11	\$0.00	\$7,767.11	\$0.00	\$0.00	\$7,767.11	\$7,767.11	\$0.00
2211 Productos alimenticios para personas	\$0.00	\$7,767.11	\$7,767.11	\$7,767.11	\$0.00	\$7,767.11	\$0.00	\$0.00	\$7,767.11	\$7,767.11	\$0.00
2230 Utensilios para el servicio de alimentación	\$0.00	\$661.28	\$661.28	\$661.28	\$0.00	\$661.28	\$0.00	\$0.00	\$661.28	\$661.28	\$0.00
2231 Utensilios para el servicio de alimentación	\$0.00	\$661.28	\$661.28	\$661.28	\$0.00	\$661.28	\$0.00	\$0.00	\$661.28	\$661.28	\$0.00
2900 HERRAMIENTAS, REFACCIONES Y ACCESORIOS MEN	\$10,000.00	\$2,600.00	\$12,600.00	\$12,600.00	\$0.00	\$12,600.00	\$0.00	\$0.00	\$12,600.00	\$12,600.00	\$0.00
2940 Refacciones y accesorios menores de equipo de cómputo	\$10,000.00	\$2,600.00	\$12,600.00	\$12,600.00	\$0.00	\$12,600.00	\$0.00	\$0.00	\$12,600.00	\$12,600.00	\$0.00
2941 Refacciones y accesorios menores de equipo de cómputo	\$10,000.00	\$2,600.00	\$12,600.00	\$12,600.00	\$0.00	\$12,600.00	\$0.00	\$0.00	\$12,600.00	\$12,600.00	\$0.00
3000 SERVICIOS GENERALES	\$166,834.33	\$931,238.21	\$1,098,072.54	\$1,098,072.54	\$0.00	\$1,098,072.54	\$0.00	\$0.00	\$1,098,072.54	\$1,098,072.54	\$0.00
3100 SERVICIOS BÁSICOS	\$0.00	\$753.60	\$753.60	\$753.60	\$0.00	\$753.60	\$0.00	\$0.00	\$753.60	\$753.60	\$0.00
3180 Servicios postales y telegráficos	\$0.00	\$753.60	\$753.60	\$753.60	\$0.00	\$753.60	\$0.00	\$0.00	\$753.60	\$753.60	\$0.00
3181 Servicios postales y telegráficos	\$0.00	\$753.60	\$753.60	\$753.60	\$0.00	\$753.60	\$0.00	\$0.00	\$753.60	\$753.60	\$0.00
3300 SERVICIOS PROFESIONALES, CIENTÍFICOS, TÉCNIC	\$71,569.68	\$858,184.32	\$929,754.00	\$929,754.00	\$0.00	\$929,754.00	\$0.00	\$0.00	\$929,754.00	\$929,754.00	\$0.00
3310 Servicios legales, de contabilidad, auditoría y relacionado	\$71,569.68	\$306,024.32	\$377,594.00	\$377,594.00	\$0.00	\$377,594.00	\$0.00	\$0.00	\$377,594.00	\$377,594.00	\$0.00
3311 Servicios legales, de contabilidad, auditoría y relacionado	\$71,569.68	\$306,024.32	\$377,594.00	\$377,594.00	\$0.00	\$377,594.00	\$0.00	\$0.00	\$377,594.00	\$377,594.00	\$0.00
3330 Servicios de consultoría administrativa, procesos, técnica	\$0.00	\$348,000.00	\$348,000.00	\$348,000.00	\$0.00	\$348,000.00	\$0.00	\$0.00	\$348,000.00	\$348,000.00	\$0.00
3331 Servicios de consultoría administrativa, procesos, técnica	\$0.00	\$348,000.00	\$348,000.00	\$348,000.00	\$0.00	\$348,000.00	\$0.00	\$0.00	\$348,000.00	\$348,000.00	\$0.00
3360 Servicios de apoyo administrativo, fotocopiado e impresió	\$0.00	\$204,160.00	\$204,160.00	\$204,160.00	\$0.00	\$204,160.00	\$0.00	\$0.00	\$204,160.00	\$204,160.00	\$0.00
3361 Servicios de apoyo administrativo, fotocopiado e impresió	\$0.00	\$204,160.00	\$204,160.00	\$204,160.00	\$0.00	\$204,160.00	\$0.00	\$0.00	\$204,160.00	\$204,160.00	\$0.00
3400 SERVICIOS FINANCIEROS, BANCARIOS Y COMERCIA	\$79,881.32	\$86,537.63	\$166,418.95	\$166,418.95	\$0.00	\$166,418.95	\$0.00	\$0.00	\$166,418.95	\$166,418.95	\$0.00
3410 Servicios financieros y bancarios	\$79,881.32	\$86,537.63	\$166,418.95	\$166,418.95	\$0.00	\$166,418.95	\$0.00	\$0.00	\$166,418.95	\$166,418.95	\$0.00
3411 Servicios financieros y bancarios	\$79,881.32	\$86,537.63	\$166,418.95	\$166,418.95	\$0.00	\$166,418.95	\$0.00	\$0.00	\$166,418.95	\$166,418.95	\$0.00
3700 SERVICIOS DE TRASLADO Y VIÁTICOS	\$15,383.33	-\$4,237.34	\$1,145.99	\$1,145.99	\$0.00	\$1,145.99	\$0.00	\$0.00	\$1,145.99	\$1,145.99	\$0.00
3720 Pasajes terrestres	\$5,383.33	-\$4,237.34	\$1,145.99	\$1,145.99	\$0.00	\$1,145.99	\$0.00	\$0.00	\$1,145.99	\$1,145.99	\$0.00
3721 Pasajes terrestres Nacionales	\$5,383.33	-\$4,237.34	\$1,145.99	\$1,145.99	\$0.00	\$1,145.99	\$0.00	\$0.00	\$1,145.99	\$1,145.99	\$0.00
3750 Viáticos en el país	\$10,000.00	-\$10,000.00	\$0.00	\$0.00	\$0.00	\$0.00	\$0.00	\$0.00	\$0.00	\$0.00	\$0.00
3751 Viáticos en el país	\$10,000.00	-\$10,000.00	\$0.00	\$0.00	\$0.00	\$0.00	\$0.00	\$0.00	\$0.00	\$0.00	\$0.00
4000 TRANSFERENCIAS, ASIGNACIONES, SUBSIDIC	\$19,935,400.33	\$5,916,216.67	\$25,851,617.00	\$25,851,617.00	\$0.00	\$25,851,617.00	\$0.00	\$0.00	\$25,851,617.00	\$25,851,617.00	\$0.00
4200 TRANSFERENCIAS AL RESTO DEL SECTOR PÚBLICO	\$68,117.33	-\$51,020.33	\$17,097.00	\$17,097.00	\$0.00	\$17,097.00	\$0.00	\$0.00	\$17,097.00	\$17,097.00	\$0.00




Usr: supervisor
Rep: rptEstadoPresupuestoEgresos


PRONABES-PUEBLA
Puebla


Estado del Ejercicio del Presupuesto por Capitulo del Gasto Al 31/dic./2019

Fecha y hora de Impresión | 14/ene./2020
10:00 a. m.

Objeto del Gasto	Aprobado	Ampliaciones / (Reducciones)	Presupuesto Vigente	Comprometido	Presupuesto Disponible para Comprometer	Devengado	Comprometido No Devengado	Presupuesto Sin Devengar	Ejercido	Pagado	Cuentas por Pagar Deuda
4240 Transferencias otorgadas a entidades federativas y munic	\$68,117.33	-\$51,020.33	\$17,097.00	\$17,097.00	\$0.00	\$17,097.00	\$0.00	\$0.00	\$17,097.00	\$17,097.00	\$0.00
4241 Transferencias otorgadas a entidades federativas y munic	\$68,117.33	-\$51,020.33	\$17,097.00	\$17,097.00	\$0.00	\$17,097.00	\$0.00	\$0.00	\$17,097.00	\$17,097.00	\$0.00
4400 AYUDAS SOCIALES	\$19,867,283.00	\$5,967,237.00	\$25,834,520.00	\$25,834,520.00	\$0.00	\$25,834,520.00	\$0.00	\$0.00	\$25,834,520.00	\$25,834,520.00	\$0.00
4430 Ayudas sociales a instituciones de enseñanza	\$19,867,283.00	\$5,967,237.00	\$25,834,520.00	\$25,834,520.00	\$0.00	\$25,834,520.00	\$0.00	\$0.00	\$25,834,520.00	\$25,834,520.00	\$0.00
4431 Ayudas sociales a instituciones de enseñanza	\$19,867,283.00	\$5,967,237.00	\$25,834,520.00	\$25,834,520.00	\$0.00	\$25,834,520.00	\$0.00	\$0.00	\$25,834,520.00	\$25,834,520.00	\$0.00
Total	\$20,143,749.66	\$6,832,295.41	\$26,976,005.07	\$26,976,005.07	\$0.00	\$26,976,005.07	\$0.00	\$0.00	\$26,976,005.07	\$26,976,005.07	\$0.00




 GOBIERNO DEL ESTADO DE PUEBLA
 SECRETARÍA DE EDUCACIÓN PÚBLICA
 SUBSECRETARÍA DE EDUCACIÓN FIDEICOMISO
 SUPERIOR
 SEP 003



C.P.C José Gerardo Notario
 Representante NDA Contadores Públicos S.C.



PRONABES-PUEBLA Puebla

Balanza de Comprobación del 01/ene./2019 al 31/dic./2019
Cuentas de Mayor con saldo y/o movimientos. (De la cuenta: 1000 a la 9000)

Usu: supervisor
Rep: rptBalanzaComprobacion

Fecha y hora de Impresión | 14/ene./2020
10:01 a. m.

Nat.	Cuenta	Nombre de la cuenta	SALDO ANTERIOR		MOVIMIENTOS		SALDO ACTUAL	
			DEUDOR	ACREEDOR	DEUDOR	ACREEDOR	DEUDOR	ACREEDOR
D	1112	BANCOS/TESORERÍA	\$430,621.21	\$0.00	\$153,046,728.38	\$153,180,331.33	\$297,018.26	\$0.00
D	1114	INVERSIONES TEMPORALES (HASTA 3 MESES)	\$2.58	\$0.00	\$74,461,837.03	\$71,156,136.88	\$3,305,702.73	\$0.00
D	1122	CUENTAS POR COBRAR A CORTO PLAZO	\$0.00	\$0.00	\$30,120,900.00	\$30,120,900.00	\$0.00	\$0.00
D	1124	INGRESOS POR RECUPERAR A CORTO PLAZO	\$0.00	\$0.00	\$27,202.27	\$27,202.27	\$0.00	\$0.00
D	1241	MOBILIARIO Y EQUIPO DE ADMINISTRACIÓN	\$98,043.10	\$0.00	\$12.00	\$0.00	\$98,055.10	\$0.00
A	1263	DEPRECIACIÓN ACUMULADA DE BIENES MUEBLES	\$0.00	\$12,000.00	\$0.00	\$0.00	\$0.00	\$12,000.00
A	2112	PROVEEDORES POR PAGAR A CORTO PLAZO	\$0.00	\$0.00	\$1,124,388.07	\$1,124,388.07	\$0.00	\$0.00
A	2115	TRANSFERENCIAS OTORGADAS POR PAGAR A CORTO PLAZO	\$0.00	\$0.00	\$25,851,617.00	\$25,851,617.00	\$0.00	\$0.00
A	3110	APORTACIONES	\$0.00	\$86,043.10	\$0.00	\$12.00	\$0.00	\$86,055.10
A	3210	RESULTADOS DEL EJERCICIO (AHORRO/ DESAHORRO)	\$0.00	\$0.00	\$0.00	\$0.00	\$0.00	\$0.00
A	3220	RESULTADOS DE EJERCICIOS ANTERIORES	\$0.00	\$430,623.79	\$0.00	\$0.00	\$0.00	\$430,623.79
A	4151	PRODUCTOS	\$0.00	\$0.00	\$0.00	\$27,202.27	\$0.00	\$27,202.27
A	4213	CONVENIOS	\$0.00	\$0.00	\$0.00	\$30,120,900.00	\$0.00	\$30,120,900.00
D	5121	MATERIALES DE ADMINISTRACIÓN, EMISIÓN DE DOCUMENTOS Y ARTÍCULOS OFICIALES	\$0.00	\$0.00	\$5,287.14	\$0.00	\$5,287.14	\$0.00
D	5122	ALIMENTOS Y UTENSILIOS	\$0.00	\$0.00	\$8,428.39	\$0.00	\$8,428.39	\$0.00
D	5129	HERRAMIENTAS, REFACCIONES Y ACCESORIOS MENORES	\$0.00	\$0.00	\$12,600.00	\$0.00	\$12,600.00	\$0.00
D	5131	SERVICIOS BÁSICOS	\$0.00	\$0.00	\$753.60	\$0.00	\$753.60	\$0.00
D	5133	SERVICIOS PROFESIONALES, CIENTÍFICOS Y TÉCNICOS Y OTROS SERVICIOS	\$0.00	\$0.00	\$929,754.00	\$0.00	\$929,754.00	\$0.00
D	5134	SERVICIOS FINANCIEROS, BANCARIOS Y COMERCIALES	\$0.00	\$0.00	\$166,418.95	\$0.00	\$166,418.95	\$0.00
D	5137	SERVICIOS DE TRASLADO Y VIÁTICOS	\$0.00	\$0.00	\$1,145.99	\$0.00	\$1,145.99	\$0.00
D	5222	TRANSFERENCIAS A ENTIDADES FEDERATIVAS Y MUNICIPIOS	\$0.00	\$0.00	\$17,097.00	\$0.00	\$17,097.00	\$0.00
D	5243	AYUDAS SOCIALES A INSTITUCIONES	\$0.00	\$0.00	\$25,834,520.00	\$0.00	\$25,834,520.00	\$0.00
D	8110	LEY DE INGRESOS ESTIMADA	\$0.00	\$0.00	\$20,143,749.66	\$0.00	\$20,143,749.66	\$0.00
A	8120	LEY DE INGRESOS POR EJECUTAR	\$0.00	\$0.00	\$40,606,649.67	\$40,606,649.66	\$0.00	-\$0.01
D	8130	MODIFICACIONES A LA LEY DE INGRESOS ESTIMADA	\$0.00	\$0.00	\$20,462,900.00	\$10,458,547.40	\$10,004,352.60	\$0.00
A	8140	LEY DE INGRESOS DEVENGADA	\$0.00	\$0.00	\$30,148,102.27	\$30,148,102.27	\$0.00	\$0.00
A	8150	LEY DE INGRESOS RECAUDADA	\$0.00	\$0.00	\$0.00	\$30,148,102.27	\$0.00	\$30,148,102.27
A	8210	PRESUPUESTO DE EGRESOS APROBADO	\$0.00	\$0.00	\$0.00	\$20,143,749.66	\$0.00	\$20,143,749.66
D	8220	PRESUPUESTO DE EGRESOS POR EJERCER	\$0.00	\$0.00	\$47,009,150.85	\$47,009,150.85	\$0.00	\$0.00
A	8230	MODIFICACIONES AL PRESUPUESTO DE EGRESOS APROBADO	\$0.00	\$0.00	\$20,033,145.78	\$26,865,401.19	\$0.00	\$6,832,255.41
D	8240	PRESUPUESTO DE EGRESOS COMPROMETIDO	\$0.00	\$0.00	\$26,976,005.07	\$26,976,005.07	\$0.00	\$0.00
D	8250	PRESUPUESTO DE EGRESOS DEVENGADO	\$0.00	\$0.00	\$26,976,005.07	\$26,976,005.07	\$0.00	\$0.00
D	8260	PRESUPUESTO DE EGRESOS EJERCIDO	\$0.00	\$0.00	\$26,976,005.07	\$26,976,005.07	\$0.00	\$0.00
D	8270	PRESUPUESTO DE EGRESOS PAGADO	\$0.00	\$0.00	\$26,976,005.07	\$0.00	\$26,976,005.07	\$0.00
Sumas =>			\$528,666.89	\$528,666.89	\$597,916,408.33	\$597,916,408.33	\$87,800,888.49	\$87,800,888.49



Secretaría de Educación

Gobierno de Puebla

Puebla, Puebla a 13 de enero de 2020

**FRANCISCO JOSÉ ROMERO SERRANO
AUDITOR SUPERIOR DEL ESTADO DE PUEBLA
PRESENTE**

Por medio de la presente hago constar que el Fideicomiso del Programa de Becas Nacionales para la Educación Superior Manutención clave 90-86, protege los datos personales de cada beneficiario del programa, por lo que no podemos brindar la información que marca el formato de los montos efectivamente pagados por concepto de ayudas y subsidios.

Sin otro particular, aprovecho la oportunidad para enviarle un cordial saludo.

Atentamente

Guadalupe Vega Camacho
Encargada de la Contabilidad del Fideicomiso

FIDEICOMISO DEL PROGRAMA DE BECAS NACIONALES PARA LA EDUCACIÓN SUPERIOR MANUTENCIÓN

Montos pagados por ayudas y subsidios

Del 01 de enero al 31 de Diciembre 2019

Concepto	Ayuda a	Subsidio	Sector (económico o social)	Beneficiario	CURP	RFC	Monto Pagado
		SIN INFORMACIÓN QUE REVELAR					



GOBIERNO DEL ESTADO DE PUEBLA
SECRETARÍA DE EDUCACIÓN PÚBLICA
SUBSECRETARÍA DE EDUCACIÓN SUPERIOR

C. América Rosas Tapia

Secretaria Ejecutiva del Fideicomiso

C.P.C. José Gerardo Notario

Representante Legal NDA Contadores Públicos S.C.

FIDEICOMISO DEL PROGRAMA DE BECAS NACIONALES PARA LA EDUCACION SUPERIOR MANUTENCIÓN
CONCILIACION BANCARIA
AL 31 DE DICIEMBRE DE 2019

BBVA BANCOMER SUBCTA. 1 34736-9

SALDO SEGÚN ESTADO DE CUENTA 0.00

SALDO CONCILIADO 0.00

SALDO SEGÚN CONTABILIDAD 0.00


DIFERENCIA 0.00



GOBIERNO DEL ESTADO DE PUEBLA
SECRETARÍA DE EDUCACIÓN PÚBLICA
SUBSECRETARÍA DE EDUCACIÓN
SUPERIOR

C. AMÉRICA ROSAS TAPIA

SECRETARIA EJECUTIVA DEL FIDEICOMISO



C.P.C. JOSÉ GERARDO NOTARIO

REPRESENTANTE NDA CONTADORES PÚBLICOS S.C.

FIDEICOMISO DEL PROGRAMA DE BECAS NACIONALES PARA LA EDUCACION SUPERIOR MANUTENCIÓN
CONCILIACION BANCARIA
AL 31 DE DICIEMBRE DE 2019

BBVA BANCOMER SUBCTA. 2 34736-9

SALDO SEGÚN ESTADO DE CUENTA

289,947.18

SALDO CONCILIADO

289,947.18

SALDO SEGÚN CONTABILIDAD

289,947.18

DIFFERENCIA

0.00



GOBIERNO DEL ESTADO DE PUEBLA
SECRETARÍA DE EDUCACIÓN PÚBLICA
SUBSECRETARÍA DE EDUCACIÓN
SUPERIOR
SEP-003

C. AMERICA ROSAS TAPIA

SECRETARIA EJECUTIVA DEL FIDEICOMISO

C.P.C. JOSÉ GERARDO NOTARIO

REPRESENTANTE NDA CONTADORES PÚBLICOS S.C.

FIDEICOMISO DEL PROGRAMA DE BECAS NACIONALES PARA LA EDUCACION SUPERIOR MANUTENCIÓN
CONCILIACION BANCARIA
AL 31 DE DICIEMBRE DE 2019

BBVA BANCOMER SUBCTA. 6 34736-9

SALDO SEGÚN ESTADO DE CUENTA 94.32

SALDO CONCILIADO 94.32

SALDO SEGÚN CONTABILIDAD 94.32

ESTADOS UNIDOS MEXICANOS
DIFERENCIA
Gobierno del Estado de Puebla
Secretaría de Educación Pública
Subsecretaría de Educación Superior


C. AMÉRICA ROSAS TAPIA
SECRETARIA EJECUTIVA DEL FIDEICOMISO

C.P.C. JOSÉ GERARDO NOTARIO
REPRESENTANTE NDA CONTADORES PÚBLICOS S.C.

**CONCILIACION BANCARIA
AL 31 DE DICIEMBRE DE 2019**

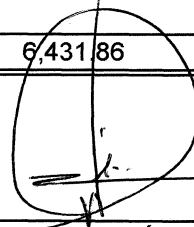
INTERESES GENERADOS

SEGÚN CONTABILIDAD				SEGÚN BANCO		
INTERESES	SALDO INICIAL	EDO. CTA	SALDO FINAL	SALDO INICIAL	EDO. CTA	SALDO FINAL
SUBCTA1	30.15	0.01	30.16	30.15	0.01	30.16
SUBCTA2	2,228.84	20,467.24	22,696.08	2,228.84	20,467.24	22,696.08
SUBCTA 6	4,172.87	303.16	4,476.03	4,172.87	303.16	4,476.03
SUMAS	6,431.86	20,770.41	27,202.27	6,431.86	20,770.41	27,202.27


 GOBIERNO DEL ESTADO DE QUERÉTARO
 SECRETARÍA DE EDUCACIÓN PÚBLICA
 SUBSECRETARÍA DE EDUCACIÓN

C. AMÉRICA ROSAS TAPIA

SECRETARIA EJECUTIVA DEL FIDEICOMISO


 C.P.C. JOSÉ GERARDO NOTARIO

REPRESENTANTE NDA CONTADORES PÚBLICOS S.C.

FIDEICOMISO DEL PROGRAMA DE BECAS NACIONALES PARA LA EDUCACIÓN SUPERIOR MANUTENCIÓN
CONCILIACION BANCARIA
AL 31 DE DICIEMBRE DE 2019

BBVA BANCOMER SUBCTA. 1 #0196835678

SALDO SEGÚN ESTADO DE CUENTA 0.01

SALDO CONCILIADO 0.01

SALDO SEGÚN CONTABILIDAD 0.01

DIFFERENCIA 0.00



GOBIERNO DEL ESTADO DE PUEBLA
SECRETARÍA DE EDUCACIÓN PÚBLICA
SUBSECRETARÍA DE EDUCACIÓN
SUPERIOR
SEP 003

C. AMERICA ROSAS TAPIA

SECRETARIA EJECUTIVA DEL FIDEICOMISO

C.P.C. JOSÉ GERARDO NOTARIO

REPRESENTANTE NDA CONTADORES PÚBLICOS S.C.

FIDEICOMISO DEL PROGRAMA DE BECAS NACIONALES PARA LA EDUCACIÓN SUPERIOR MANUTENCIÓN
CONCILIACION BANCARIA
AL 31 DE DICIEMBRE DE 2019

BBVA BANCOMER SUBCTA. 2 #0196835767

SALDO SEGÚN ESTADO DE CUENTA 6,381.19

SALDO CONCILIADO 6,381.19

SALDO SEGÚN CONTABILIDAD 6,381.19



GOBIERNO DEL ESTADO DE PUEBLA
SECRETARÍA DE EDUCACIÓN PÚBLICA
SUBSECRETARÍA DE EDUCACIÓN
SUPERIOR

C. AMERICA ROSAS TAPIA
SECRETARIA EJECUTIVA DEL FIDEICOMISO

0.00

C.P.C. JOSÉ GERARDO NOTARIO
REPRESENTANTE NDA CONTADORES PÚBLICOS S.C.

FIDEICOMISO DEL PROGRAMA DE BECAS NACIONALES PARA LA EDUCACIÓN SUPERIOR MANUTENCIÓN
CONCILIACION BANCARIA
AL 31 DE DICIEMBRE DE 2019

BBVA BANCOMER SUBCTA. 6 #0196835872

SALDO SEGÚN ESTADO DE CUENTA 595.56

SALDO CONCILIADO 595.56

SALDO SEGÚN CONTABILIDAD 595.56

DIFERENCIA

0.00

GOBIERNO DEL ESTADO DE PUEBLA
SECRETARÍA DE EDUCACIÓN PÚBLICA
SUBSECRETARÍA DE EDUCACIÓN
SUPERIOR

C. AMÉRICA ROSAS TAPIA
SECRETARIA EJECUTIVA DEL FIDEICOMISO

C.P.C. JOSÉ GERARDO NOTARIO
REPRESENTANTE NDA CONTADORES PÚBLICOS S.C.