

## RAMO 08 EDUCACIÓN

# SECRETARÍA DE EDUCACIÓN

Informe de Evaluación de la Gestión a los  
Programas Presupuestarios con corte al  
Tercer Trimestre 2023

Diciembre 2023

### Nivel de cumplimiento de la Dependencia o Entidad

Con fundamento en lo dispuesto por los artículos 82 primer párrafo, 83 primer párrafo de la Constitución Política del Estado Libre y Soberano de Puebla; 1, 3, 13, 30 fracción XII, 31 fracción IV, 35 fracciones II, XXXVII y XLIV de la Ley Orgánica de la Administración Pública del Estado de Puebla; 1, 54, 63 segundo párrafo, 128 segundo párrafo, 134, 138, 140 fracciones IV y V, y 142 de la Ley de Presupuesto y Gasto Público Responsable del Estado de Puebla; 56 de la Ley de Entidades Paraestatales del Estado de Puebla, aplicable solo para las Entidades de la Administración Pública del Estado de Puebla; 1, 12 fracciones I, VIII y XXV, 14 fracciones XIII y XIV, 28 fracciones XIII, XIV y XVI, 30 fracciones I, III, IV, IX y XIII del Reglamento Interior de la Secretaría de la Función Pública; así como los numerales 3, cuarto párrafo y 8 del Programa Anual de Evaluación para el Ejercicio Fiscal 2023 del Gobierno del Estado de Puebla y el Acuerdo de la Secretaria de la Función Pública del Gobierno del Estado, por el que establece los Lineamientos para el Seguimiento y Evaluación de la Gestión a los Programas Presupuestarios de las Dependencias y Entidades de la Administración Pública Estatal; se realizó la Evaluación de la Gestión a los Programas Presupuestarios con corte al Tercer Trimestre del Ejercicio Fiscal 2023 de las Dependencias y Entidades de la Administración Pública Estatal, con el objetivo de determinar el logro de las metas respecto de los resultados esperados para los indicadores de nivel componente y actividades, para lo cual se consideró la información capturada en el Sistema Estatal de Evaluación, así como la evidencia remitida por:

### 12 SECRETARÍA DE EDUCACIÓN

Con base en los parámetros establecidos en los lineamientos Décimo Primero al Décimo Séptimo del Acuerdo de la Secretaria de la Función Pública del Gobierno del Estado, por el que establece los Lineamientos para el Seguimiento y Evaluación de la Gestión a los Programas Presupuestarios de las Dependencias y Entidades de la Administración Pública Estatal, se determinó el siguiente nivel de cumplimiento global:

89.39%

En riesgo

Elaboró:

María Esther Campos Platas

Enlace de la Dirección de Evaluación

Revisó:

Paola Karichi Willy

Directora de Evaluación

### Calificación por Programa Presupuestario

	Total	Evaluados al 3er. Trimestre
Programas Presupuestarios:	4	2
Indicadores:	15	3
Actividades:	151	111

0.00% a 89.99% Crítico ■ 90.00% a 94.99% En riesgo ■ 95.00% a 115.00% Aceptable ■ 115.01% o más Excedido ■ NCC= No Contribuye a la Calificación ■ SPP= Sin Programación al Periodo ■

Programa Presupuestario  
(PP)





Total:  
Evaluados al 3er.  
Trimestre:  
Aceptable:  
En Riesgo:  
Crítico:  
Excedido:  
Porcentaje de  
cumplimiento:  
Porcentaje de  
Cumplimiento del PP:

Programa Presupuestario (PP)	E019 EDUCACIÓN BÁSICA			E020 EDUCACIÓN MEDIA SUPERIOR			E021 EDUCACIÓN SUPERIOR			F001 EDUCACIÓN Y CULTURA INDÍGENA		
	Componentes	Actividades	Evidencia	Componentes	Actividades	Evidencia	Componentes	Actividades	Evidencia	Componentes	Actividades	Evidencia
	30.00%	50.00%	20.00%	30.00%	50.00%	20.00%	30.00%	50.00%	20.00%	30.00%	50.00%	20.00%
Total:	7	105	<b>20.00%</b>	3	13	<b>20.00%</b>	3	20	<b>20.00%</b>	2	13	<b>20.00%</b>
Evaluados al 3er. Trimestre:	1	77		0	8		0	13		2	13	
Aceptable:	1	65		0	8		0	11		1	13	
En Riesgo:	0	1		0	0		0	0		0	0	
Crítico:	0	11		0	0		0	2		0	0	
Excedido:	0	0	0	0	0	0	0	0	0	0	0	
Porcentaje de cumplimiento:	30.00%	43.78%	20.00%	SPP	49.95%	20.00%	SPP	47.99%	20.00%	15.00%	50.00%	20.00%
Porcentaje de Cumplimiento del PP:	<b>93.78%</b>			<b>*NCC</b>			<b>*NCC</b>			<b>85.00%</b>		



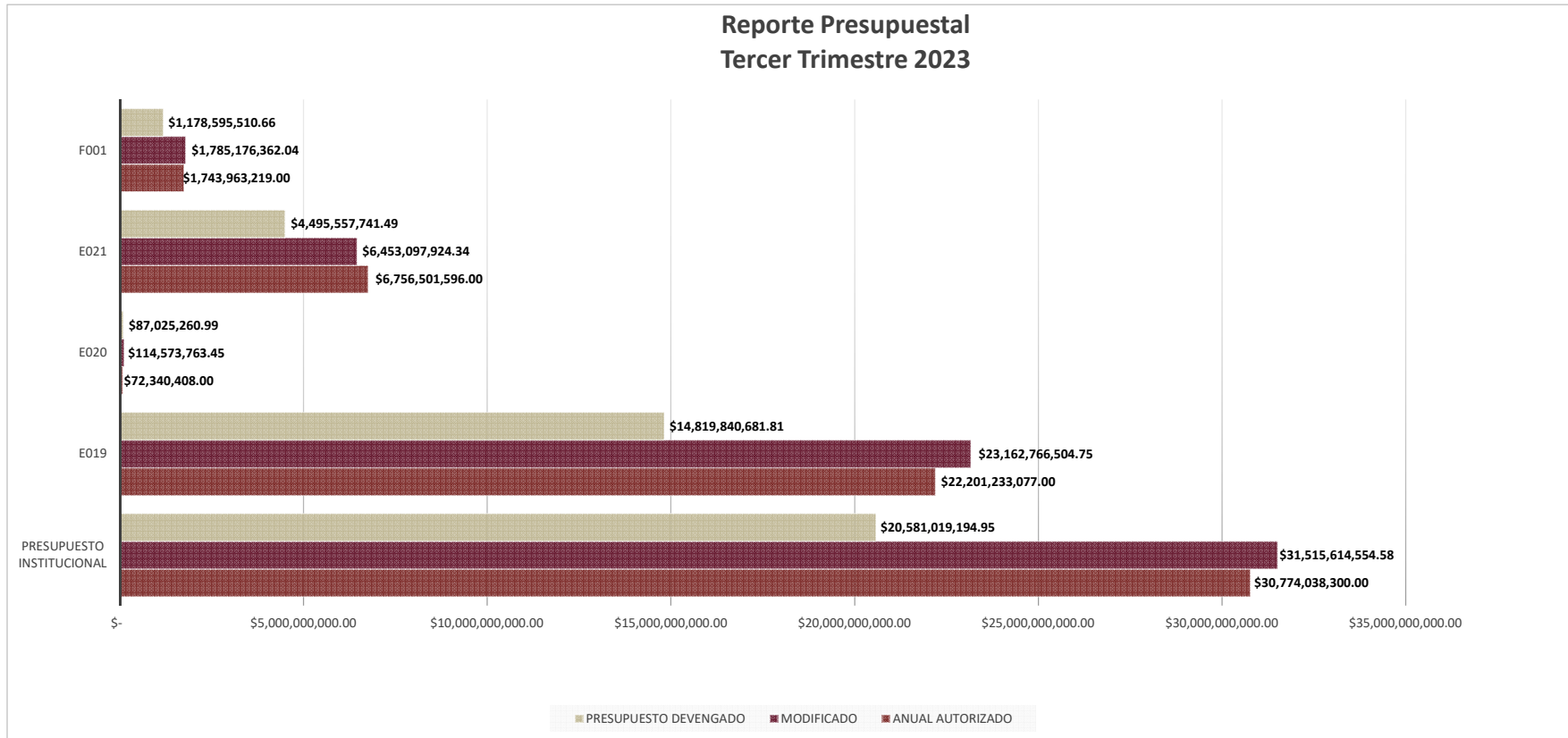
## Comportamiento de indicadores de nivel componente y actividades

Durante el tercer trimestre, se evaluaron 3 indicadores de nivel componente y 111 actividades.

Nivel de Cumplimiento		Semáforo	Indicadores Evaluados		Actividades Evaluadas	
			Cantidad	Porcentaje	Cantidad	Porcentaje
Aceptable (95.00% a 115.00%)		2	66.67%	93	83.78%	
Regular (90.00% a 94.99%)		0	0.00%	1	0.90%	
Crítico (0% a 89.99%)		1	33.33%	13	11.71%	
Excedido / Penalizado (+ de 115.00%) (89.99%)		0	0.00%	4	3.60%	
<b>TOTAL</b>		<b>3</b>		<b>111</b>		

### Presupuesto Devengado

No.	PROGRAMA PRESUPUESTARIO	ANUAL AUTORIZADO	AMPLIACIONES	REDUCCIONES	MODIFICADO	PRESUPUESTO DEVENGADO
		\$ 30,774,038,300.00	\$ 5,282,618,668.48	\$ 4,541,042,413.90	\$ 31,515,614,554.58	\$ 20,581,019,194.95
1	E019	\$ 22,201,233,077.00	\$ 3,354,588,032.16	\$ 2,393,054,604.41	\$ 23,162,766,504.75	\$ 14,819,840,681.81
2	E020	\$ 72,340,408.00	\$ 55,684,772.71	\$ 13,451,417.26	\$ 114,573,763.45	\$ 87,025,260.99
3	E021	\$ 6,756,501,596.00	\$ 1,771,670,832.30	\$ 2,075,074,503.96	\$ 6,453,097,924.34	\$ 4,495,557,741.49
4	F001	\$ 1,743,963,219.00	\$ 100,675,031.31	\$ 59,461,888.27	\$ 1,785,176,362.04	\$ 1,178,595,510.66



### Porcentaje de cumplimiento programático y presupuestal

En los Programas Presupuestarios se identifican los siguientes porcentajes de cumplimiento en relación al porcentaje reportado con corte tercer trimestre.

Programa Presupuestario	Porcentaje de cumplimiento de las metas	Porcentaje de presupuesto devengado
E019 EDUCACIÓN BÁSICA	93.78%	63.98%
E020 EDUCACIÓN MEDIA SUPERIOR	*NCC	75.96%
E021 EDUCACIÓN SUPERIOR	*NCC	69.67%
F001 EDUCACIÓN Y CULTURA INDÍGENA	85.00%	66.02%

## Transversalidad (Población atendida en el trimestre)

a) Personas beneficiadas atendidas en los Programas Presupuestarios, por sexo



4,272,455



4,022,887

b) Personas beneficiadas atendidas en los Programas Presupuestarios, por grupo etario

0 - 18  
19 - 30  
31 - 40  
41 - 50  
Más de 50  
No específico ✓

c) Personas beneficiadas del Programa Presupuestario de pueblos y comunidades indígenas.

Sí ✓  
No

**Observaciones y recomendaciones**

Observaciones	Recomendaciones
13 actividades presentan nivel de cumplimiento inferior a 90.00%.	Realizar el análisis de las causas por las que no fue posible dar cumplimiento a la meta a fin de identificar qué acciones internas es necesario implementar, a fin de que los resultados permitan mejorar el diseño y operación del Programa Presupuestario para el siguiente periodo a evaluar.
4 actividades presentan nivel de cumplimiento mayor a 115.00%. De conformidad con el lineamiento Décimo Segundo del ACUERDO de la Secretaría de la Función Pública del Gobierno del Estado, por el que establece los Lineamientos para el Seguimiento y Evaluación de la Gestión a los Programas Presupuestarios de las Dependencias y Entidades de la Administración Pública Estatal, se realizó una excepción al criterio de penalización, considerando la justificación señalada por la Unidad Responsable.	Analizar el comportamiento de las metas a fin de identificar si el resultado excedido se debe a fallos de planeación que se puedan corregir o a condiciones externas ajenas al programa. De considerarlo necesario, implementar las acciones internas necesarias, a fin de que los resultados permitan mejorar el diseño y operación del Programa Presupuestario para el siguiente periodo a evaluar.
1 indicador de nivel componente presenta nivel de cumplimiento inferior a 90.00%.	Realizar el análisis de las causas por las que no fue posible dar cumplimiento a la meta a fin de identificar qué acciones internas es necesario implementar, a fin de que los resultados permitan mejorar el diseño y operación del Programa Presupuestario para el siguiente periodo a evaluar.



Cumplimiento de los Indicadores de nivel componente

E019

93.78%

0.00% a 89.99% Crítico

90.00% a 94.99% En riesgo

95.00% a 115.00% Aceptable

115.01% o más Excedido

SPP = Sin Programación al Periodo

No. UR	UNIDAD RESPONSABLE	COMPONENTE	INDICADOR	UNIDAD DE MEDIDA	COMPORTAMIENTO	No. Variable	Descripción Variable	PROGRAMADO					Meta Programada		REALIZADO					Meta Realizada		CUMPLIMIENTO (%)	NIVEL DE CUMPLIMIENTO (%)		
								TRIMESTRE 1	TRIMESTRE 2	TRIMESTRE 3	TRIMESTRE 4	TOTAL	Valor Absoluto	%	TRIMESTRE 1	TRIMESTRE 2	TRIMESTRE 3	TRIMESTRE 4	TOTAL	Valor Absoluto	%				
2000	SUBSECRETARÍA DE EDUCACIÓN OBLIGATORIA	SISTEMA EDUCATIVO ESTATAL FORTALECIDO.	NÚMERO DE INFORMES DE LOS PROCESOS EDUCATIVOS FORTALECIDOS.	INFORME	NOMINAL	1	NÚMERO DE INFORMES DE LOS PROCESOS EDUCATIVOS, FORTALECIDOS.	0	1	0	1	1	1		0	1	0	0	1	1			100.00	100.00	
2000	SUBSECRETARÍA DE EDUCACIÓN OBLIGATORIA	ESCUELAS CON SERVICIOS DE EDUCACIÓN INICIAL Y PREESCOLAR OTORGADOS.	PORCENTAJE DE ESCUELAS ATENDIDAS CON SERVICIOS DE EDUCACIÓN INICIAL Y PREESCOLAR EN EL ESTADO.	PORCENTAJE	ASCENDENTE	1	NÚMERO DE ESCUELAS DE EDUCACIÓN INICIAL Y PREESCOLAR ATENDIDAS.	0	0	0	5,012	5,012			0	0	0	0	0						
2000	SUBSECRETARÍA DE EDUCACIÓN OBLIGATORIA	ESCUELAS CON SERVICIOS DE EDUCACIÓN INICIAL Y PREESCOLAR OTORGADOS.	PORCENTAJE DE ESCUELAS ATENDIDAS CON SERVICIOS DE EDUCACIÓN INICIAL Y PREESCOLAR EN EL ESTADO.	PORCENTAJE	ASCENDENTE	2	TOTAL DE ESCUELAS DE EDUCACIÓN BÁSICA EXISTENTES EN EL ESTADO.	0	0	0	12,107	12,107			0	0	0	0	0					SP	
2000	SUBSECRETARÍA DE EDUCACIÓN OBLIGATORIA	SERVICIOS DE EDUCACIÓN PRIMARIA DE CALIDAD PARA QUE LOS ALUMNOS CONCLUYAN SU TRAYECTORIA ESCOLAR OTORGADOS.	PORCENTAJE DE EFICIENCIA TERMINAL EN EDUCACIÓN PRIMARIA.	PORCENTAJE	ASCENDENTE	1	NÚMERO DE ALUMNOS EGRESADOS DE EDUCACIÓN PRIMARIA EN EL CICLO ESCOLAR T.	0	0	0	127,309	127,309			0	0	0	0	0						
2000	SUBSECRETARÍA DE EDUCACIÓN OBLIGATORIA	SERVICIOS DE EDUCACIÓN PRIMARIA DE CALIDAD PARA QUE LOS ALUMNOS CONCLUYAN SU TRAYECTORIA ESCOLAR OTORGADOS.	PORCENTAJE DE EFICIENCIA TERMINAL EN EDUCACIÓN PRIMARIA.	PORCENTAJE	ASCENDENTE	2	TOTAL DE ALUMNOS DE NUEVO INGRESO A PRIMER GRADO DE PRIMARIA EN EL AÑO T-5.	0	0	0	129,821	129,821			0	0	0	0	0					SP	

### Cumplimiento de los Indicadores de nivel componente

E019

93.78%

0.00% a 89.99% Crítico ■

90.00% a 94.99% En riesgo ■

95.00% a 115.00% Aceptable ■

115.01% o más Excedido ■

SPP = Sin Programación al Periodo

No. UR	UNIDAD RESPONSABLE	COMPONENTE	INDICADOR	UNIDAD DE MEDIDA	COMPORTAMIENTO	No. Variable	Descripción Variable	PROGRAMADO					Meta Programada		REALIZADO					Meta Realizada		CUMPLIMIENTO (%)	NIVEL DE CUMPLIMIENTO (%)			
								TRIMESTRE 1	TRIMESTRE 2	TRIMESTRE 3	TRIMESTRE 4	TOTAL	Valor Absoluto	%	TRIMESTRE 1	TRIMESTRE 2	TRIMESTRE 3	TRIMESTRE 4	TOTAL	Valor Absoluto	%					
2000	SUBSECRETARÍA DE EDUCACIÓN OBLIGATORIA	SERVICIOS DE EDUCACIÓN SECUNDARIA DE CALIDAD PARA QUE LOS ALUMNOS CONCLUYAN SU TRAYECTORIA ESCOLAR OTORGADOS.	PORCENTAJE DE EFICIENCIA TERMINAL EN EDUCACIÓN SECUNDARIA.	PORCENTAJE	ASCENDENTE	1	NÚMERO DE ALUMNOS EGRESADOS DE EDUCACIÓN SECUNDARIA EN EL AÑO T.	0	0	0	109,936	109,936			0	0	0	0	0							
2000	SUBSECRETARÍA DE EDUCACIÓN OBLIGATORIA	SERVICIOS DE EDUCACIÓN SECUNDARIA DE CALIDAD PARA QUE LOS ALUMNOS CONCLUYAN SU TRAYECTORIA ESCOLAR OTORGADOS.	PORCENTAJE DE EFICIENCIA TERMINAL EN EDUCACIÓN SECUNDARIA.	PORCENTAJE	ASCENDENTE	2	TOTAL DE ALUMNOS DE NUEVO INGRESO A PRIMER GRADO DE SECUNDARIA EN EL AÑO T-2.	0	0	0	121,798	121,798			0	0	0	0	17					SP		
2000	SUBSECRETARÍA DE EDUCACIÓN OBLIGATORIA	SERVICIOS EDUCATIVOS A ALUMNOS CON NECESIDADES ESPECIALES EN LOS CENTROS DE ATENCIÓN MÚLTIPLE (CAM) Y UNIDADES DE SERVICIOS DE APOYO A LA EDUCACIÓN REGULAR (USAER) OTORGADOS.	PORCENTAJE DE ALUMNOS CON NECESIDADES EDUCATIVAS ESPECIALES EN LOS CENTROS DE ATENCIÓN MÚLTIPLE (CAM) Y UNIDADES DE SERVICIOS DE APOYO A LA EDUCACIÓN REGULAR (USAER) ATENDIDO.	PORCENTAJE	ASCENDENTE	1	NÚMERO DE ALUMNOS ATENDIDOS CON NECESIDADES ESPECIALES EN EL AÑO T.	0	0	0	13,958	13,958			0	0	0	0	0							
2000	SUBSECRETARÍA DE EDUCACIÓN OBLIGATORIA	SERVICIOS EDUCATIVOS A ALUMNOS CON NECESIDADES ESPECIALES EN LOS CENTROS DE ATENCIÓN MÚLTIPLE (CAM) Y UNIDADES DE SERVICIOS DE APOYO A LA EDUCACIÓN REGULAR (USAER) OTORGADOS.	PORCENTAJE DE ALUMNOS CON NECESIDADES EDUCATIVAS ESPECIALES EN LOS CENTROS DE ATENCIÓN MÚLTIPLE (CAM) Y UNIDADES DE SERVICIOS DE APOYO A LA EDUCACIÓN REGULAR (USAER) ATENDIDO.	PORCENTAJE	ASCENDENTE	2	TOTAL DE ALUMNOS CON NECESIDADES ESPECIALES DETECTADOS EN EDUCACIÓN BÁSICA.	0	0	0	20,119	20,119			0	0	0	0	0					SP		

Cumplimiento de los Indicadores de nivel componente

E019

93.78%

0.00% a 89.99% Crítico

90.00% a 94.99% En riesgo

95.00% a 115.00% Aceptable

115.01% o más Excedido

SPP = Sin Programación al Periodo

No. UR	UNIDAD RESPONSABLE	COMPONENTE	INDICADOR	UNIDAD DE MEDIDA	COMPORTAMIENTO	No. Variable	Descripción Variable	PROGRAMADO					Meta Programada		REALIZADO					Meta Realizada		CUMPLIMIENTO (%)	NIVEL DE CUMPLIMIENTO (%)		
								TRIMESTRE 1	TRIMESTRE 2	TRIMESTRE 3	TRIMESTRE 4	TOTAL	Valor Absoluto	%	TRIMESTRE 1	TRIMESTRE 2	TRIMESTRE 3	TRIMESTRE 4	TOTAL	Valor Absoluto	%				
2000	SUBSECRETARÍA DE EDUCACIÓN OBLIGATORIA	ESCUELAS CON SERVICIOS DE EDUCACIÓN PRIMARIA Y SECUNDARIA FORTALECIDAS.	PORCENTAJE DE ESCUELAS CON SERVICIOS DE EDUCACIÓN BÁSICA (PRIMARIA Y SECUNDARIA) FORTALECIDAS.	PORCENTAJE	NOMINAL	1	NÚMERO DE ESCUELAS DE EDUCACIÓN PRIMARIA Y SECUNDARIA EN EL AÑO T.	0	0	0	7,095	7,095			0	0	0	0	0						
2000	SUBSECRETARÍA DE EDUCACIÓN OBLIGATORIA	ESCUELAS CON SERVICIOS DE EDUCACIÓN PRIMARIA Y SECUNDARIA FORTALECIDAS.	PORCENTAJE DE ESCUELAS CON SERVICIOS DE EDUCACIÓN BÁSICA (PRIMARIA Y SECUNDARIA) FORTALECIDAS.	PORCENTAJE	NOMINAL	2	TOTAL DE ESCUELAS DE EDUCACIÓN BÁSICA EXISTENTES EN EL ESTADO.	0	0	0	12,107	12,107			0	0	0	0	0					SP	
2000	SUBSECRETARÍA DE EDUCACIÓN OBLIGATORIA	ENSEÑANZA - APRENDIZAJE DEL IDIOMA INGLÉS EN ESCUELAS DE EDUCACIÓN BÁSICA IMPLEMENTADO.	PORCENTAJE DE ESCUELAS PÚBLICAS DE EDUCACIÓN BÁSICA BENEFICIADAS CON EL PROGRAMA NACIONAL DE INGLÉS (PRONI).	PORCENTAJE	REGULAR	1	NÚMERO DE ESCUELAS PÚBLICAS DE EDUCACIÓN BÁSICA BENEFICIADAS CON EL PROGRAMA NACIONAL DE INGLÉS (PRONI).	0	0	0	631	631			0	0	0	0	0						
2000	SUBSECRETARÍA DE EDUCACIÓN OBLIGATORIA	ENSEÑANZA - APRENDIZAJE DEL IDIOMA INGLÉS EN ESCUELAS DE EDUCACIÓN BÁSICA IMPLEMENTADO.	PORCENTAJE DE ESCUELAS PÚBLICAS DE EDUCACIÓN BÁSICA BENEFICIADAS CON EL PROGRAMA NACIONAL DE INGLÉS (PRONI).	PORCENTAJE	REGULAR	2	TOTAL DE ESCUELAS PÚBLICAS DE EDUCACIÓN BÁSICA EN EL ESTADO.	0	0	0	10,359	10,359			0	0	0	0	0					SP	

Nivel de cumplimiento de las actividades

E019 93.78%

No. UR	UNIDAD RESPONSABLE	COMPONENTE	ACTIVIDAD	UNIDAD DE MEDIDA	PROGRAMADO					REALIZADO					SPP = Sin Programación al Periodo	CUMPLIMIENTO (%)	NIVEL DE CUMPLIMIENTO (%)		
					TRIMESTRE 1	TRIMESTRE 2	TRIMESTRE 3	TRIMESTRE 4	TOTAL	TRIMESTRE 1	TRIMESTRE 2	TRIMESTRE 3	TRIMESTRE 4	TOTAL					
					0.00% a 89.99% Crítico					90.00% a 94.99% En riesgo								95.00% a 115.00% Aceptable	
1001	CONSEJO ESTATAL DE PARTICIPACIÓN SOCIAL	SISTEMA EDUCATIVO FORTALECIDO. ESTATAL	CONSTITUCIÓN DE COMITÉS DE CONTRALORÍA SOCIAL.	COMITÉ	0	0	0	1,500	1,500	0	0	0	0	0	0	SP			
1001	CONSEJO ESTATAL DE PARTICIPACIÓN SOCIAL	SISTEMA EDUCATIVO FORTALECIDO. ESTATAL	SEGUIMIENTO A CONSEJOS ESCOLARES DE PARTICIPACIÓN SOCIAL CON EL APOYO DE LOS PADRES DE FAMILIA.	CONSEJO	0	10,000	0	0	10,000	0	10,302	0	0	10,302	103.02	103.02			
1001	CONSEJO ESTATAL DE PARTICIPACIÓN SOCIAL	SISTEMA EDUCATIVO FORTALECIDO. ESTATAL	ASESORAMIENTO A ENLACES REGIONALES Y DE NIVEL EDUCATIVO SOBRE LOS LINEAMIENTOS GENERALES PARA LA OPERACIÓN DE LOS CONSEJOS ESCOLARES DE PARTICIPACIÓN SOCIAL.	PERSONA	0	0	28	0	28	0	0	28	0	28	100.00	100.00			
1001	CONSEJO ESTATAL DE PARTICIPACIÓN SOCIAL	SISTEMA EDUCATIVO FORTALECIDO. ESTATAL	CONSTITUCIÓN Y SEGUIMIENTO DE LOS CONSEJOS ESCOLARES DE PARTICIPACIÓN SOCIAL.	CONSEJO	0	0	0	10,000	10,000	0	0	0	0	0	0	SP			
1100	DIRECCIÓN GENERAL DE PLANEACIÓN Y SERVICIO PROFESIONAL DOCENTE	SISTEMA EDUCATIVO FORTALECIDO. ESTATAL	IMPLEMENTACIÓN DE ACCIONES DE DIVULGACIÓN DE POLÍTICA, EVALUACIÓN E INVESTIGACIÓN EDUCATIVA.	ACCIÓN	1	1	1	1	4	1	1	1	0	3	100.00	100.00			
1100	DIRECCIÓN GENERAL DE PLANEACIÓN Y SERVICIO PROFESIONAL DOCENTE	SISTEMA EDUCATIVO FORTALECIDO. ESTATAL	ELABORACIÓN DEL INFORME DE GOBIERNO DEL SECTOR EDUCATIVO.	INFORME	0	0	0	1	1	0	0	0	0	0	SP				

Nivel de cumplimiento de las actividades

E019 93.78%

No. UR	UNIDAD RESPONSABLE	COMPONENTE	ACTIVIDAD	UNIDAD DE MEDIDA	PROGRAMADO					REALIZADO					CUMPLIMIENTO (%)	NIVEL DE CUMPLIMIENTO (%)	
					TRIMESTRE 1	TRIMESTRE 2	TRIMESTRE 3	TRIMESTRE 4	TOTAL	TRIMESTRE 1	TRIMESTRE 2	TRIMESTRE 3	TRIMESTRE 4	TOTAL			
1100	DIRECCIÓN GENERAL DE PLANEACIÓN Y SERVICIO PROFESIONAL DOCENTE	SISTEMA EDUCATIVO FORTALECIDO.	ESTATAL	SEGUIMIENTO A LAS ACTIVIDADES SUSTANTIVAS DE LAS DIRECCIONES DE ÁREA QUE INTEGRAN LA DIRECCIÓN GENERAL	INFORME	0	1	1	1	3	0	1	1	0	2	100.00	100.00
1100	DIRECCIÓN GENERAL DE PLANEACIÓN Y SERVICIO PROFESIONAL DOCENTE	SISTEMA EDUCATIVO FORTALECIDO.	ESTATAL	SEGUIMIENTO A LAS SESIONES DEL COPLADEP Y SUBCOMITÉS SECTORIALES, COMO ORGANISMOS CONSTITUIDOS POR EL GOBIERNO DEL ESTADO.	REPORTE	0	1	1	1	3	0	1	1	0	2	100.00	100.00
1100	DIRECCIÓN GENERAL DE PLANEACIÓN Y SERVICIO PROFESIONAL DOCENTE	SISTEMA EDUCATIVO FORTALECIDO.	ESTATAL	CERTIFICACIÓN DE LA ESTRUCTURA EDUCATIVA EN COMPETENCIAS LABORALES EMITIDA POR EL CONSEJO NACIONAL DE NORMALIZACIÓN Y CERTIFICACIÓN DE COMPETENCIAS LABORALES (CONOCER).	AGENTE EDUCATIVO	0	0	50	200	250	0	0	50	0	50	100.00	100.00
1101	DIRECCIÓN DE SERVICIO PROFESIONAL DOCENTE	SISTEMA EDUCATIVO FORTALECIDO.	ESTATAL	IMPLEMENTACIÓN DEL PROCESO DE ADMISIÓN, PROMOCIÓN Y RECONOCIMIENTO.	PROCESO	0	0	0	1	1	0	0	0	0	0	SP	
1101	DIRECCIÓN DE SERVICIO PROFESIONAL DOCENTE	SISTEMA EDUCATIVO FORTALECIDO.	ESTATAL	ATENCIÓN A AGENTES EDUCATIVOS PARA SU REGISTRO EN LA EVALUACIÓN DE PROMOCIÓN A CARGOS CON FUNCIONES DE DIRECCIÓN Y SUPERVISIÓN EN EDUCACIÓN BÁSICA, PROMOCIÓN HORIZONTAL POR NIVELES CON INCENTIVOS EN EDUCACIÓN BÁSICA HORAS ADICIONALES PARA DOCENTES POR HORA / SEMANA / MES.	AGENTE EDUCATIVO	0	1,600	0	0	1,600	0	1,645	0	0	1,645	102.81	102.81
1101	DIRECCIÓN DE SERVICIO PROFESIONAL DOCENTE	SISTEMA EDUCATIVO FORTALECIDO.	ESTATAL	ATENCIÓN A ASPIRANTES QUE REALIZAN SU REGISTRO PARA LA ADMISIÓN AL SERVICIO PROFESIONAL DOCENTE EN LA EDUCACIÓN BÁSICA Y MEDIA SUPERIOR.	PERSONA	0	8,500	0	0	8,500	0	10,749	0	0	10,749	126.46	100.00



Nivel de cumplimiento de las actividades

E019 93.78%

No. UR	UNIDAD RESPONSABLE	COMPONENTE	ACTIVIDAD	UNIDAD DE MEDIDA	PROGRAMADO					REALIZADO					CUMPLIMIENTO (%)	NIVEL DE CUMPLIMIENTO (%)	
					TRIMESTRE 1	TRIMESTRE 2	TRIMESTRE 3	TRIMESTRE 4	TOTAL	TRIMESTRE 1	TRIMESTRE 2	TRIMESTRE 3	TRIMESTRE 4	TOTAL			
					95.00% a 115.00% Aceptable					115.01% o más Excedido							SPP = Sin Programación al Periodo
1101	DIRECCIÓN DE SERVICIO PROFESIONAL DOCENTE	SISTEMA EDUCATIVO FORTALECIDO.	ESTATAL	REGISTRO DE LOS ASPIRANTES A TUTORES DE DOCENTES Y TÉCNICOS DOCENTES DE NUEVO INGRESO AL SERVICIO PÚBLICO EDUCATIVO, EN EDUCACIÓN BÁSICA.	PERSONA	0	0	700	0	700	0	0	705	0	705	100.71	100.71
1102	DIRECCIÓN DE EVALUACIÓN EDUCATIVA	SISTEMA EDUCATIVO FORTALECIDO.	ESTATAL	APLICACIÓN DE INSTRUMENTOS ESTATALES, DIRIGIDOS A EVALUAR LOS PROCESOS SOCIOEDUCATIVOS DE LAS COMUNIDADES DE EDUCACIÓN BÁSICA Y MEDIA SUPERIOR.	INSTRUMENTO	0	1	1	0	2	0	1	1	0	2	100.00	100.00
1102	DIRECCIÓN DE EVALUACIÓN EDUCATIVA	SISTEMA EDUCATIVO FORTALECIDO.	ESTATAL	ELABORACIÓN Y DIFUSIÓN DE INFORMES DE RESULTADOS DE LOS INSTRUMENTOS ESTATALES APLICADOS.	INFORME	0	0	1	1	2	0	0	1	0	1	100.00	100.00
1102	DIRECCIÓN DE EVALUACIÓN EDUCATIVA	SISTEMA EDUCATIVO FORTALECIDO.	ESTATAL	IMPLEMENTACIÓN DE ACCIONES DE COORDINACIÓN DE EVALUACIÓN ESTATAL Y FEDERAL.	ACCIÓN	0	3	1	0	4	0	3	1	0	4	100.00	100.00
1103	DIRECCIÓN DE PLANEACIÓN Y ESTADÍSTICA EDUCATIVA	SISTEMA EDUCATIVO FORTALECIDO.	ESTATAL	IMPLEMENTACIÓN DEL SISTEMA DE INFORMACIÓN Y ESTADÍSTICA EDUCATIVA DE INICIO DE CURSOS.	SISTEMA	0	0	0	1	1	0	0	0	0	0	SP	
1103	DIRECCIÓN DE PLANEACIÓN Y ESTADÍSTICA EDUCATIVA	SISTEMA EDUCATIVO FORTALECIDO.	ESTATAL	INTEGRACIÓN DEL PROCESO DE LEVANTAMIENTO ESTADÍSTICO DE INICIO DE CURSOS.	PROCESO	0	0	0	1	1	0	0	0	0	0	SP	

Nivel de cumplimiento de las actividades

E019 93.78%

No. UR	UNIDAD RESPONSABLE	COMPONENTE	ACTIVIDAD	UNIDAD DE MEDIDA	PROGRAMADO					REALIZADO					CUMPLIMIENTO (%)	NIVEL DE CUMPLIMIENTO (%)	
					TRIMESTRE 1	TRIMESTRE 2	TRIMESTRE 3	TRIMESTRE 4	TOTAL	TRIMESTRE 1	TRIMESTRE 2	TRIMESTRE 3	TRIMESTRE 4	TOTAL			
1103	DIRECCIÓN DE PLANEACIÓN Y ESTADÍSTICA EDUCATIVA	SISTEMA EDUCATIVO FORTALECIDO.	ESTATAL	ACTUALIZACIÓN DE LA INFORMACIÓN DE LOS CENTROS DE TRABAJO EN CATÁLOGOS.	CENTROS	0	0	0	2,500	2,500	0	0	0	0	0	SP	
1103	DIRECCIÓN DE PLANEACIÓN Y ESTADÍSTICA EDUCATIVA	SISTEMA EDUCATIVO FORTALECIDO.	ESTATAL	ATENCIÓN A SOLICITUDES DE ESTUDIOS DE FACTIBILIDAD PARA LA APERTURA DE NUEVOS SERVICIOS EDUCATIVOS.	SOLICITUD	0	15	0	15	30	0	15	0	0	15	100.00	100.00
1104	DIRECCIÓN DE CONTROL ESCOLAR	SISTEMA EDUCATIVO FORTALECIDO.	ESTATAL	ELABORACIÓN DE CERTIFICADOS DIGITALES DE DIFERENTES NIVELES EDUCATIVOS.	CERTIFICADOS	0	0	0	350,000	350,000	0	0	0	0	0	SP	
1104	DIRECCIÓN DE CONTROL ESCOLAR	SISTEMA EDUCATIVO FORTALECIDO.	ESTATAL	SISTEMATIZACIÓN DEL PROCESO DE CONTROL ESCOLAR EN EL NIVEL DE NORMALES.	PROCESO	0	0	0	1	1	0	0	0	0	0	SP	
1104	DIRECCIÓN DE CONTROL ESCOLAR	SISTEMA EDUCATIVO FORTALECIDO.	ESTATAL	EXPEDICIÓN DE LOS PROCESOS DE CONTROL ESCOLAR EN TODOS LOS NIVELES EDUCATIVOS.	DOCUMENTO	500	500	800	291	2,091	1,103	806	800	0	2,709	150.50	100.00
1104	DIRECCIÓN DE CONTROL ESCOLAR	SISTEMA EDUCATIVO FORTALECIDO.	ESTATAL	ORGANIZACIÓN DEL ARCHIVO DE CONTROL ESCOLAR QUE RESGUARDA EXPEDIENTES CON EL HISTORIAL ACADÉMICO DE EDUCACIÓN BÁSICA Y MEDIA SUPERIOR.	DOCUMENTO	1,000	1,000	1,000	1,000	4,000	319	480	500	0	1,299	43.30	43.30



Nivel de cumplimiento de las actividades

E019 93.78%

No. UR	UNIDAD RESPONSABLE	COMPONENTE	ACTIVIDAD	UNIDAD DE MEDIDA	PROGRAMADO					REALIZADO					SPP = Sin Programación al Periodo	CUMPLIMIENTO (%)	NIVEL DE CUMPLIMIENTO (%)		
					TRIMESTRE 1	TRIMESTRE 2	TRIMESTRE 3	TRIMESTRE 4	TOTAL	TRIMESTRE 1	TRIMESTRE 2	TRIMESTRE 3	TRIMESTRE 4	TOTAL					
					0.00% a 89.99% Crítico					90.00% a 94.99% En riesgo								95.00% a 115.00% Aceptable	
1200	DIRECCIÓN GENERAL DE PROMOCIÓN AL DERECHO EDUCATIVO	SISTEMA EDUCATIVO FORTALECIDO.	ESTATAL	COORDINACIÓN DE LAS ACCIONES ENCAMINADAS A GARANTIZAR EL DERECHO EDUCATIVO A TRAVÉS DE LAS UNIDADES DE PADRES DE FAMILIA, PROTECCIÓN CIVIL Y EMERGENCIA ESCOLAR, COOPERATIVAS Y TIENDAS ESCOLARES, LIBROS DE TEXTO GRATUITOS Y DEMÁS PROGRAMAS AFINES A MEJORAR EL PROCESO EDUCATIVO BAJO EL MODELO DE LAS 4A.	ACCIÓN	5	5	5	5	20	5	5	5	0	15	100.00	100.00		
1200	DIRECCIÓN GENERAL DE PROMOCIÓN AL DERECHO EDUCATIVO	SISTEMA EDUCATIVO FORTALECIDO.	ESTATAL	SEGUIMIENTO A LA OPERACIÓN DE LAS COORDINACIONES DE DESARROLLO EDUCATIVO COLOCANDO A LAS NIÑAS, NIÑOS, ADOLESCENTES Y JÓVENES POBLANOS EN EL CENTRO DE LA POLÍTICA EDUCATIVA, EFICIENTANDO LA PARTICIPACIÓN DE LA COMUNIDAD EDUCATIVA Y SOCIEDAD EN GENERAL.	ÁREA	19	19	19	19	19	19	19	19	0	19	100.00	100.00		
1200	DIRECCIÓN GENERAL DE PROMOCIÓN AL DERECHO EDUCATIVO	SISTEMA EDUCATIVO FORTALECIDO.	ESTATAL	COORDINACIÓN DE LOS SERVICIOS ADMINISTRATIVOS OFERTADOS A TRAVÉS DE LAS 19 COORDINACIONES DE DESARROLLO EDUCATIVO PARA EFICIENTAR LOS PROCESOS EDUCATIVOS.	SERVICIO	74	74	74	74	74	74	74	74	0	74	100.00	100.00		
1200	DIRECCIÓN GENERAL DE PROMOCIÓN AL DERECHO EDUCATIVO	SISTEMA EDUCATIVO FORTALECIDO.	ESTATAL	COORDINACIÓN DEL PROGRAMA DE DISTRIBUCIÓN DE LIBROS DE TEXTOS GRATUITOS PARA LAS INSTITUCIONES EDUCATIVAS QUE CONTRIBUYA A GARANTIZAR EL DERECHO A LA EDUCACIÓN DE LOS EDUCANDOS.	INFORME	1	1	1	1	4	1	1	1	0	3	100.00	100.00		
1200	DIRECCIÓN GENERAL DE PROMOCIÓN AL DERECHO EDUCATIVO	SISTEMA EDUCATIVO FORTALECIDO.	ESTATAL	OPERACIÓN DEL PROGRAMA DE PROTECCIÓN CIVIL ENCAMINADO A REDUCIR LA VULNERABILIDAD Y SALVAGUARDAR LA INTEGRIDAD HUMANA Y MATERIAL.	INFORME	1	1	1	1	4	1	1	1	0	3.00	100.00	100.00		



**Nivel de cumplimiento de las actividades**
**E019 93.78%**

No. UR	UNIDAD RESPONSABLE	COMPONENTE	ACTIVIDAD	UNIDAD DE MEDIDA	PROGRAMADO					REALIZADO					CUMPLIMIENTO (%)	NIVEL DE CUMPLIMIENTO (%)			
					TRIMESTRE 1	TRIMESTRE 2	TRIMESTRE 3	TRIMESTRE 4	TOTAL	TRIMESTRE 1	TRIMESTRE 2	TRIMESTRE 3	TRIMESTRE 4	TOTAL					
					0.00% a 89.99% Crítico					90.00% a 94.99% En riesgo							95.00% a 115.00% Aceptable		
2110	DIRECCIÓN DE APOYO TÉCNICO PEDAGÓGICO, ASESORÍA A LA ESCUELA Y FORMACIÓN CONTINUA	SISTEMA EDUCATIVO ESTATAL FORTALECIDO.	OTORGAMIENTO DE SERVICIOS PARA FORTALECER ACADÉMICAMENTE A FIGURAS EDUCATIVAS DE ACUERDO A SU FUNCIÓN, MEDIANTE CAPACITACIÓN Y ASESORÍAS.	SERVICIO	0	0	0	1,400	1,400	0	0	0	0	0	0	SP			
2110	DIRECCIÓN DE APOYO TÉCNICO PEDAGÓGICO, ASESORÍA A LA ESCUELA Y FORMACIÓN CONTINUA	SISTEMA EDUCATIVO ESTATAL FORTALECIDO.	FORTALECIMIENTO A FIGURAS EDUCATIVAS CON CAPACIDADES Y COMPETENCIAS PROFESIONALES EN TEMAS PRIORITARIOS Y TUTORÍA.	AGENTE EDUCATIVO	0	0	0	10,200	10,200	0	0	0	0	0	0	SP			
2110	DIRECCIÓN DE APOYO TÉCNICO PEDAGÓGICO, ASESORÍA A LA ESCUELA Y FORMACIÓN CONTINUA	SISTEMA EDUCATIVO ESTATAL FORTALECIDO.	FORTALECIMIENTO A DOCENTES CON CAPACIDADES Y COMPETENCIAS DE EDUCACIÓN OBLIGATORIA, A TRAVÉS DE LOS CENTROS DE ASISTENCIA TÉCNICA A LA ESCUELA POBLANA (CATEP) EN EL ESTADO.	AGENTE EDUCATIVO	0	0	0	3,300	3,300	0	0	0	0	0	0	SP			
2101	DIRECCIÓN DE EDUCACIÓN INICIAL	ESCUELAS CON SERVICIOS DE EDUCACIÓN INICIAL Y PREESCOLAR OTORGADOS.	ORIENTACIÓN A PADRES DE FAMILIA CON HIJOS MENORES A 3 AÑOS.	PERSONA	0	0	0	5,000	5,000	0	0	0	0	0	0	SP			
2101	DIRECCIÓN DE EDUCACIÓN INICIAL	ESCUELAS CON SERVICIOS DE EDUCACIÓN INICIAL Y PREESCOLAR OTORGADOS.	VISITAS DE SUPERVISIÓN, SEGUIMIENTO Y MONITOREO DE EDUCACIÓN INICIAL.	VISTA	0	18	0	18	36	0	18	0	0	18	100.00	100.00			
2101	DIRECCIÓN DE EDUCACIÓN INICIAL	ESCUELAS CON SERVICIOS DE EDUCACIÓN INICIAL Y PREESCOLAR OTORGADOS.	FORTALECIMIENTO ACADÉMICO, CAPACITACIÓN Y ASESORAMIENTO PARA LAS FIGURAS EDUCATIVAS.	AGENTE EDUCATIVO	0	177	0	177	354	0	177	0	0	177	100.00	100.00			

Nivel de cumplimiento de las actividades

E019 93.78%

No. UR	UNIDAD RESPONSABLE	COMPONENTE	ACTIVIDAD	UNIDAD DE MEDIDA	PROGRAMADO					REALIZADO					CUMPLIMIENTO (%)	NIVEL DE CUMPLIMIENTO (%)
					TRIMESTRE 1	TRIMESTRE 2	TRIMESTRE 3	TRIMESTRE 4	TOTAL	TRIMESTRE 1	TRIMESTRE 2	TRIMESTRE 3	TRIMESTRE 4	TOTAL		
					SPP = Sin Programación al Periodo											
2102	DIRECCIÓN DE EDUCACIÓN PREESCOLAR	ESCUELAS CON SERVICIOS DE EDUCACIÓN INICIAL Y PREESCOLAR OTORGADOS.	REALIZACIÓN DE REUNIONES A CONSEJOS TÉCNICOS ESCOLARES PARA ABORDAR TEMAS ESCENCIALES DEL SERVICIO EDUCATIVO EN EL NIVEL DE PREESCOLAR.	REUNIÓN	3	3	2	2	10	3	3	2	0	8	100.00	100.00
2102	DIRECCIÓN DE EDUCACIÓN PREESCOLAR	ESCUELAS CON SERVICIOS DE EDUCACIÓN INICIAL Y PREESCOLAR OTORGADOS.	ASIGNACIÓN DE BECAS PARA BRINDAR EL SERVICIO DE EDUCACIÓN PREESCOLAR EN DIFERENTES MUNICIPIOS DEL ESTADO DE PUEBLA Y AULAS HOSPITALARIAS.	BECA	200	200	200	200	200	200	200	200	0	200	100.00	100.00
2102	DIRECCIÓN DE EDUCACIÓN PREESCOLAR	ESCUELAS CON SERVICIOS DE EDUCACIÓN INICIAL Y PREESCOLAR OTORGADOS.	ASESORAMIENTO A LOS CONSEJOS TÉCNICOS ESCOLARES PARA LA INSTRUMENTACIÓN DE SUS ACTIVIDADES.	ASESORÍA	5	5	5	2	17	5	5	5	0	15	100.00	100.00
2102	DIRECCIÓN DE EDUCACIÓN PREESCOLAR	ESCUELAS CON SERVICIOS DE EDUCACIÓN INICIAL Y PREESCOLAR OTORGADOS.	CAPACITACIÓN Y ACTUALIZACIÓN AL PERSONAL DOCENTE PARA SU DESARROLLO PROFESIONAL.	AGENTE EDUCATIVO	30	30	30	30	120	30	30	30	0	90	100.00	100.00
2000	SUBSECRETARÍA DE EDUCACIÓN OBLIGATORIA	ESCUELAS CON SERVICIOS DE EDUCACIÓN INICIAL Y PREESCOLAR OTORGADOS.	ACONDICIONAMIENTO Y MANTENIMIENTO DE LOS CENTROS DE ATENCIÓN INFANTIL (CAI).	CENTROS	0	0	0	7	7	0	0	0	0	0	SP	
2000	SUBSECRETARÍA DE EDUCACIÓN OBLIGATORIA	ESCUELAS CON SERVICIOS DE EDUCACIÓN INICIAL Y PREESCOLAR OTORGADOS.	APOYO ECONÓMICO Y MATERIAL DIDÁCTICO A AGENTES EDUCATIVOS FEDERALIZADOS.	PERSONA	0	17	17	17	17	0	16	16	0	16	94.12	94.12

Nivel de cumplimiento de las actividades

E019 93.78%

No. UR	UNIDAD RESPONSABLE	COMPONENTE	ACTIVIDAD	UNIDAD DE MEDIDA	PROGRAMADO					REALIZADO					CUMPLIMIENTO (%)	NIVEL DE CUMPLIMIENTO (%)
					TRIMESTRE 1	TRIMESTRE 2	TRIMESTRE 3	TRIMESTRE 4	TOTAL	TRIMESTRE 1	TRIMESTRE 2	TRIMESTRE 3	TRIMESTRE 4	TOTAL		
					95.00% a 115.00% Aceptable					115.01% o más Excedido						
2000	SUBSECRETARÍA DE EDUCACIÓN OBLIGATORIA	ESCUELAS CON SERVICIOS DE EDUCACIÓN INICIAL Y PREESCOLAR OTORGADOS.	BENEFICIO DE CENTROS COMUNITARIOS DE ATENCIÓN A LA PRIMERA INFANCIA (CCAPI).	INSTITUCIÓN	0	2	2	2	2	0	2	2	0	2	100.00	100.00
2000	SUBSECRETARÍA DE EDUCACIÓN OBLIGATORIA	ESCUELAS CON SERVICIOS DE EDUCACIÓN INICIAL Y PREESCOLAR OTORGADOS.	CAPACITACIÓN DE AGENTES EDUCATIVOS FEDERALIZADOS Y COMUNITARIOS: MODALIDAD PRESENCIAL, A DISTANCIA O HÍBRIDA.	PERSONA	0	0	0	508	508	0	0	0	0	0	SP	
2000	SUBSECRETARÍA DE EDUCACIÓN OBLIGATORIA	ESCUELAS CON SERVICIOS DE EDUCACIÓN INICIAL Y PREESCOLAR OTORGADOS.	OTORGAMIENTO DE APOYOS ECONÓMICOS A CENTROS DE DESARROLLO INFANTIL (CENDI) EN PROCESO DE REGULARIZACIÓN.	INSTITUCIÓN	0	5	5	5	5	0	5	5	0	5	100.00	100.00
2000	SUBSECRETARÍA DE EDUCACIÓN OBLIGATORIA	ESCUELAS CON SERVICIOS DE EDUCACIÓN INICIAL Y PREESCOLAR OTORGADOS.	ATENCIÓN A CENTROS DE EDUCACIÓN INICIAL CON ACCIONES PARA LA DIFUSIÓN DE LOS OBJETIVOS Y PRINCIPIOS RECTORES DE LA EDUCACIÓN INICIAL.	INSTITUCIÓN	0	0	0	126	126	0	0	0	0	0	SP	
2103	DIRECCIÓN DE EDUCACIÓN PRIMARIA	SERVICIOS DE EDUCACIÓN PRIMARIA DE CALIDAD PARA QUE LOS ALUMNOS CONCLUYAN SU TRAYECTORIA ESCOLAR OTORGADOS.	EJECUCIÓN DE REUNIONES DE CONSEJOS TÉCNICOS PARA DAR ACOMPAÑAMIENTO Y ASESORIA A JEFES DE SECTOR, SOBRE LA GESTIÓN EDUCATIVA.	REUNIÓN	3	3	2	2	10	3	3	2	0	8	100.00	100.00
2103	DIRECCIÓN DE EDUCACIÓN PRIMARIA	SERVICIOS DE EDUCACIÓN PRIMARIA DE CALIDAD PARA QUE LOS ALUMNOS CONCLUYAN SU TRAYECTORIA ESCOLAR OTORGADOS.	ATENCIÓN A ALUMNOS DE PRIMARIA CON SERVICIOS EDUCATIVOS.	ALUMNO	0	0	0	749,740	749,740	0	0	0	0	0	SP	

Nivel de cumplimiento de las actividades

E019 93.78%

No. UR	UNIDAD RESPONSABLE	COMPONENTE	ACTIVIDAD	UNIDAD DE MEDIDA	PROGRAMADO					REALIZADO					SPP = Sin Programación al Periodo	CUMPLIMIENTO (%)	NIVEL DE CUMPLIMIENTO (%)		
					TRIMESTRE 1	TRIMESTRE 2	TRIMESTRE 3	TRIMESTRE 4	TOTAL	TRIMESTRE 1	TRIMESTRE 2	TRIMESTRE 3	TRIMESTRE 4	TOTAL					
					0.00% a 89.99% Crítico					90.00% a 94.99% En riesgo								95.00% a 115.00% Aceptable	
2103	DIRECCIÓN DE EDUCACIÓN PRIMARIA	SERVICIOS DE EDUCACIÓN PRIMARIA DE CALIDAD PARA QUE LOS ALUMNOS CONCLUYAN SU TRAYECTORIA ESCOLAR OTORGADOS.	EJECUCIÓN DE CONCURSOS PARA LAS NIÑAS Y LOS NIÑOS DE EDUCACIÓN BÁSICA.	CONCURSO	0	0	0	2	2	0	0	0	0	0	SP				
2103	DIRECCIÓN DE EDUCACIÓN PRIMARIA	SERVICIOS DE EDUCACIÓN PRIMARIA DE CALIDAD PARA QUE LOS ALUMNOS CONCLUYAN SU TRAYECTORIA ESCOLAR OTORGADOS.	REALIZACIÓN DE VISITAS DE REGULARIZACIÓN ADMINISTRATIVA Y PEDAGÓGICA AL PERSONAL ADSCRITO A LAS 43 JEFATURAS DE SECTOR DEL NIVEL DE EDUCACIÓN PRIMARIA.	VISITA	21	21	21	21	84	21	21	21	0	63	100.00	100.00			
2107	DIRECCIÓN DE SECUNDARIAS TÉCNICAS	SERVICIOS DE EDUCACIÓN SECUNDARIA DE CALIDAD PARA QUE LOS ALUMNOS CONCLUYAN SU TRAYECTORIA ESCOLAR OTORGADOS.	ATENCIÓN OPORTUNA A SUPERVISORES EN CONSEJOS TÉCNICOS CON BASE EN EL MODELO EDUCATIVO HÍBRIDO EN EL ESTADO DE PUEBLA (MEHEP).	PERSONA	25	25	25	25	25	25	25	25	0	25	100.00	100.00			
2107	DIRECCIÓN DE SECUNDARIAS TÉCNICAS	SERVICIOS DE EDUCACIÓN SECUNDARIA DE CALIDAD PARA QUE LOS ALUMNOS CONCLUYAN SU TRAYECTORIA ESCOLAR OTORGADOS.	ATENCIÓN A JÓVENES DE 12-14 AÑOS EN LA MODALIDAD DE SECUNDARIAS TÉCNICAS.	ALUMNO	71,188	71,188	71,188	71,188	71,188	71,188	71,188	71,188	0	71,188	100.00	100.00			
2107	DIRECCIÓN DE SECUNDARIAS TÉCNICAS	SERVICIOS DE EDUCACIÓN SECUNDARIA DE CALIDAD PARA QUE LOS ALUMNOS CONCLUYAN SU TRAYECTORIA ESCOLAR OTORGADOS.	ATENCIÓN A ALUMNAS Y ALUMNOS CON BECAS ASISTENCIALES EN LOS DOS INTERNADOS DE SECUNDARIA TÉCNICA.	ALUMNO	619	619	619	619	619	545	545	545	0	545	88.05	88.05			

Nivel de cumplimiento de las actividades

E019 93.78%

No. UR	UNIDAD RESPONSABLE	COMPONENTE	ACTIVIDAD	UNIDAD DE MEDIDA	PROGRAMADO					REALIZADO					CUMPLIMIENTO (%)	NIVEL DE CUMPLIMIENTO (%)
					TRIMESTRE 1	TRIMESTRE 2	TRIMESTRE 3	TRIMESTRE 4	TOTAL	TRIMESTRE 1	TRIMESTRE 2	TRIMESTRE 3	TRIMESTRE 4	TOTAL		
					95.00% a 115.00% Aceptable					115.01% o más Excedido						
2107	DIRECCIÓN DE SECUNDARIAS TÉCNICAS	SERVICIOS DE EDUCACIÓN SECUNDARIA DE CALIDAD PARA QUE LOS ALUMNOS CONCLUYAN SU TRAYECTORIA ESCOLAR OTORGADOS.	CAPACITACIÓN OPORTUNA A SUPERVISORES DE ESCUELAS SECUNDARIAS TÉCNICAS EN EL MODELO EDUCATIVO HÍBRIDO REFERENTE A LOS PROTOCOLOS A SEGUIR PARA LA REAPERTURA DE LAS ESCUELAS ANTE EL COVID-19.	PERSONA	25	25	25	25	25	25	25	25	0	25	100.00	100.00
2108	DIRECCIÓN DE SECUNDARIAS GENERALES	SERVICIOS DE EDUCACIÓN SECUNDARIA DE CALIDAD PARA QUE LOS ALUMNOS CONCLUYAN SU TRAYECTORIA ESCOLAR OTORGADOS.	SUPERVISIÓN DE CENTROS DE TRABAJO PARA EL BUEN FUNCIONAMIENTO Y ORGANIZACIÓN DE LAS ESCUELAS QUE INTEGRAN LA DIRECCIÓN DE SECUNDARIAS GENERALES.	INSTITUCIÓN	0	40	0	40	80	0	40	0	0	40	100.00	100.00
2108	DIRECCIÓN DE SECUNDARIAS GENERALES	SERVICIOS DE EDUCACIÓN SECUNDARIA DE CALIDAD PARA QUE LOS ALUMNOS CONCLUYAN SU TRAYECTORIA ESCOLAR OTORGADOS.	CAPACITACIÓN Y ACTUALIZACIÓN A LAS FIGURAS DOCENTES QUE INTERVIENEN EN LOS APRENDIZAJES DE LOS ALUMNOS QUE SE ENCUENTRAN INSCRITOS EN LAS ESCUELAS SECUNDARIAS.	PERSONA	0	6,133	0	6,133	6,133	0	6,133	0	0	6,133	100.00	100.00
2108	DIRECCIÓN DE SECUNDARIAS GENERALES	SERVICIOS DE EDUCACIÓN SECUNDARIA DE CALIDAD PARA QUE LOS ALUMNOS CONCLUYAN SU TRAYECTORIA ESCOLAR OTORGADOS.	ATENCIÓN A LA POBLACIÓN ESTUDIANTIL QUE CONFORMA LA DIRECCIÓN DE SECUNDARIAS GENERALES.	ALUMNO	135,787	135,787	135,787	135,787	135,787	135,787	135,787	135,787	0	135,787	100.00	100.00
2109	DIRECCIÓN DE TELESECUNDARIAS	SERVICIOS DE EDUCACIÓN SECUNDARIA DE CALIDAD PARA QUE LOS ALUMNOS CONCLUYAN SU TRAYECTORIA ESCOLAR OTORGADOS.	REALIZACIÓN DE ACADEMIAS PARA FORTALECER LA COMPRENSIÓN, ASIMILACIÓN E IMPLANTACIÓN DEL MARCO CURRICULAR.	EVENTO	1	1	0	0	2	1	1	0	0	2	100.00	100.00
2109	DIRECCIÓN DE TELESECUNDARIAS	SERVICIOS DE EDUCACIÓN SECUNDARIA DE CALIDAD PARA QUE LOS ALUMNOS CONCLUYAN SU TRAYECTORIA ESCOLAR OTORGADOS.	ATENCIÓN A CENTROS DE TRABAJO CON SESIONES ORDINARIAS DE CONSEJO TÉCNICO ESCOLAR PARA LA CORRECTA APLICACIÓN DEL MODELO EDUCATIVO EN TODAS LAS ESCUELAS TELESECUNDARIAS.	CENTROS	0	0	0	1,554	1,554	0	0	0	0	0	SP	

Nivel de cumplimiento de las actividades

E019 93.78%

No. UR	UNIDAD RESPONSABLE	COMPONENTE	ACTIVIDAD	UNIDAD DE MEDIDA	PROGRAMADO					REALIZADO					CUMPLIMIENTO (%)	NIVEL DE CUMPLIMIENTO (%)
					TRIMESTRE 1	TRIMESTRE 2	TRIMESTRE 3	TRIMESTRE 4	TOTAL	TRIMESTRE 1	TRIMESTRE 2	TRIMESTRE 3	TRIMESTRE 4	TOTAL		
					95.00% a 115.00% Aceptable					115.01% o más Excedido						
2109	DIRECCIÓN DE TELESECUNDARIAS	SERVICIOS DE EDUCACIÓN SECUNDARIA DE CALIDAD PARA QUE LOS ALUMNOS CONCLUYAN SU TRAYECTORIA ESCOLAR OTORGADOS.	REALIZACIÓN DE EVENTOS DE EXPERIENCIAS DOCENTES EXITOSAS DE ACUERDO AL MARCO REFERENCIAL DE TELESECUNDARIAS.	EVENTO	0	0	1	0	1	0	0	1	0	1	100.00	100.00
2109	DIRECCIÓN DE TELESECUNDARIAS	SERVICIOS DE EDUCACIÓN SECUNDARIA DE CALIDAD PARA QUE LOS ALUMNOS CONCLUYAN SU TRAYECTORIA ESCOLAR OTORGADOS.	REALIZACIÓN DE EVENTO PARA LA DEMOSTRACIÓN DE LOGROS DE APRENDIZAJE DESDE EL ENFOQUE DE EVALUACIÓN FORMATIVA.	EVENTO	0	0	1	0	1	0	0	1	0	1	100.00	100.00
2108	DIRECCIÓN DE SECUNDARIAS GENERALES	SERVICIOS DE EDUCACIÓN SECUNDARIA DE CALIDAD PARA QUE LOS ALUMNOS CONCLUYAN SU TRAYECTORIA ESCOLAR OTORGADOS.	GESTIÓN DE LIBROS DE TEXTO GRATUITOS PARA ALCANZAR LOS APRENDIZAJES ESTABLECIDOS EN EL PLAN Y PROGRAMAS DE ESTUDIO DE LAS ASIGNATURAS QUE CONFORMAN LA CURRÍCULA DE EDUCACIÓN SECUNDARIA.	LIBRO	0	249,083	0	249,084	498,167	0	0	0	0	0	0.00	0.00
2105	DIRECCIÓN DE EDUCACIÓN ESPECIAL	SERVICIOS EDUCATIVOS A ALUMNOS CON NECESIDADES ESPECIALES EN LOS CENTROS DE ATENCIÓN MÚLTIPLE (CAM) Y UNIDADES DE SERVICIOS DE APOYO A LA EDUCACIÓN REGULAR (USAER) OTORGADOS.	ATENCIÓN A ESCUELAS DE EDUCACIÓN REGULAR MEDIANTE VISITAS PARA SISTEMATIZAR EL PROCESO DE INTEGRACIÓN EDUCATIVA.	INSTITUCIÓN	147	147	147	147	588	147	147	147	0	441	100.00	100.00
2105	DIRECCIÓN DE EDUCACIÓN ESPECIAL	SERVICIOS EDUCATIVOS A ALUMNOS CON NECESIDADES ESPECIALES EN LOS CENTROS DE ATENCIÓN MÚLTIPLE (CAM) Y UNIDADES DE SERVICIOS DE APOYO A LA EDUCACIÓN REGULAR (USAER) OTORGADOS.	CAPACITACIÓN A DOCENTES DE EDUCACIÓN ESPECIAL Y REGULAR EN ATENCIÓN A LOS APRENDIENTES CON NECESIDADES EDUCATIVAS ESPECIALES.	AGENTE EDUCATIVO	450	350	300	400	1,500	450	350	300	0	1,100	100.00	100.00

Nivel de cumplimiento de las actividades

E019 93.78%

No. UR	UNIDAD RESPONSABLE	COMPONENTE	ACTIVIDAD	UNIDAD DE MEDIDA	PROGRAMADO					REALIZADO					CUMPLIMIENTO (%)	NIVEL DE CUMPLIMIENTO (%)
					TRIMESTRE 1	TRIMESTRE 2	TRIMESTRE 3	TRIMESTRE 4	TOTAL	TRIMESTRE 1	TRIMESTRE 2	TRIMESTRE 3	TRIMESTRE 4	TOTAL		
					95.00% a 115.00% Aceptable					115.01% o más Excedido						
2204	DIRECCIÓN DE EDUCACIÓN PARA ADULTOS	SERVICIOS EDUCATIVOS A ALUMNOS CON NECESIDADES ESPECIALES EN LOS CENTROS DE ATENCIÓN MÚLTIPLE (CAM) Y UNIDADES DE SERVICIOS DE APOYO A LA EDUCACIÓN REGULAR (USAER) OTORGADOS.	REALIZACIÓN DE VISITAS DE OBSERVACIÓN TÉCNICO PEDAGÓGICAS Y ADMINISTRATIVAS A LOS CENTROS DE EDUCACIÓN BÁSICA PARA ADULTOS CEBA, CEDEX Y MC PARA DAR ACOMPAÑAMIENTO Y ASESORÍA A LOS DOCENTES DEL NIVEL.	VISITA	6	6	6	6	24	6	6	6	0	18	100.00	100.00
2204	DIRECCIÓN DE EDUCACIÓN PARA ADULTOS	SERVICIOS EDUCATIVOS A ALUMNOS CON NECESIDADES ESPECIALES EN LOS CENTROS DE ATENCIÓN MÚLTIPLE (CAM) Y UNIDADES DE SERVICIOS DE APOYO A LA EDUCACIÓN REGULAR (USAER) OTORGADOS.	EJECUCIÓN DE ACCIONES DE DIFUSIÓN Y PROMOCIÓN DE PROGRAMA (DAEPE) PARA REDUCIR EL REZAGO EDUCATIVO.	ACCIÓN	2	2	2	2	8	2	2	2	0	6	100.00	100.00
2204	DIRECCIÓN DE EDUCACIÓN PARA ADULTOS	SERVICIOS EDUCATIVOS A ALUMNOS CON NECESIDADES ESPECIALES EN LOS CENTROS DE ATENCIÓN MÚLTIPLE (CAM) Y UNIDADES DE SERVICIOS DE APOYO A LA EDUCACIÓN REGULAR (USAER) OTORGADOS.	CAPACITACIÓN AL PERSONAL DOCENTE EN LAS MODALIDADES CEBA, CEDEX Y MC PARA SU DESARROLLO PROFESIONAL.	CAPACITACIÓN	2	2	2	2	8	2	2	2	0	6	100.00	100.00
2204	DIRECCIÓN DE EDUCACIÓN PARA ADULTOS	SERVICIOS EDUCATIVOS A ALUMNOS CON NECESIDADES ESPECIALES EN LOS CENTROS DE ATENCIÓN MÚLTIPLE (CAM) Y UNIDADES DE SERVICIOS DE APOYO A LA EDUCACIÓN REGULAR (USAER) OTORGADOS.	REALIZACIÓN DE REUNIONES DE TRABAJO PARA LA ORGANIZACIÓN, PLANEACIÓN Y SEGUIMIENTO DE LAS ACTIVIDADES DE LA DIRECCIÓN DE EDUCACIÓN PARA ADULTOS.	REUNIÓN	4	4	4	4	16	4	4	4	0	12	100.00	100.00
2204	DIRECCIÓN DE EDUCACIÓN PARA ADULTOS	SERVICIOS EDUCATIVOS A ALUMNOS CON NECESIDADES ESPECIALES EN LOS CENTROS DE ATENCIÓN MÚLTIPLE (CAM) Y UNIDADES DE SERVICIOS DE APOYO A LA EDUCACIÓN REGULAR (USAER) OTORGADOS.	SERVICIOS DE ATENCIÓN A PÚBLICO EN GENERAL EN TEMAS DE EDUCACIÓN PARA ADULTOS.	SERVICIO	100	100	100	100	400	100	100	100	0	300	100.00	100.00
2000	SUBSECRETARÍA DE EDUCACIÓN OBLIGATORIA	SERVICIOS EDUCATIVOS A ALUMNOS CON NECESIDADES ESPECIALES EN LOS CENTROS DE ATENCIÓN MÚLTIPLE (CAM) Y UNIDADES DE SERVICIOS DE APOYO A LA EDUCACIÓN REGULAR (USAER) OTORGADOS.	REALIZACIÓN DE ACADEMIAS PARA AGENTES EDUCATIVOS EN TEMAS DE DISCAPACIDAD, A TRAVÉS DE DIPLOMADOS, CURSOS, TALLERES Y JORNADAS.	ACADEMIA	0	0	16	1	17	0	0	0	0	0	0.00	0.00

Nivel de cumplimiento de las actividades

E019 93.78%

No. UR	UNIDAD RESPONSABLE	COMPONENTE	ACTIVIDAD	UNIDAD DE MEDIDA	PROGRAMADO					REALIZADO					CUMPLIMIENTO (%)	NIVEL DE CUMPLIMIENTO (%)
					TRIMESTRE 1	TRIMESTRE 2	TRIMESTRE 3	TRIMESTRE 4	TOTAL	TRIMESTRE 1	TRIMESTRE 2	TRIMESTRE 3	TRIMESTRE 4	TOTAL		
2000	SUBSECRETARÍA DE EDUCACIÓN OBLIGATORIA	SERVICIOS EDUCATIVOS A ALUMNOS CON NECESIDADES ESPECIALES EN LOS CENTROS DE ATENCIÓN MÚLTIPLE (CAM) Y UNIDADES DE SERVICIOS DE APOYO A LA EDUCACIÓN REGULAR (USAER) OTORGADOS.	REALIZACIÓN DE ACADEMIAS PARA AGENTES EDUCATIVOS EN TEMAS DE APTITUDES SOBRESALIENTES A TRAVÉS DE DIPLOMADOS, CURSOS, TALLERES, CONFERENCIAS Y FOROS.	ACADEMIA	0	0	8	1	9	0	0	0	0	0	0.00	0.00
2000	SUBSECRETARÍA DE EDUCACIÓN OBLIGATORIA	SERVICIOS EDUCATIVOS A ALUMNOS CON NECESIDADES ESPECIALES EN LOS CENTROS DE ATENCIÓN MÚLTIPLE (CAM) Y UNIDADES DE SERVICIOS DE APOYO A LA EDUCACIÓN REGULAR (USAER) OTORGADOS.	COORDINACIÓN DE EVENTOS DE ATENCIÓN COMPLEMENTARIA PARA ESTUDIANTES CON DISCAPACIDAD A TRAVÉS TALLERES, FERIAS Y FESTIVALES.	EVENTO	0	0	4	2	6	0	0	0	0	0	0.00	0.00
2000	SUBSECRETARÍA DE EDUCACIÓN OBLIGATORIA	SERVICIOS EDUCATIVOS A ALUMNOS CON NECESIDADES ESPECIALES EN LOS CENTROS DE ATENCIÓN MÚLTIPLE (CAM) Y UNIDADES DE SERVICIOS DE APOYO A LA EDUCACIÓN REGULAR (USAER) OTORGADOS.	COORDINACIÓN DE EVENTOS DE ATENCIÓN COMPLEMENTARIA PARA ESTUDIANTES CON APTITUDES SOBRESALIENTES.	EVENTO	0	0	1	2	3	0	0	0	0	0	0.00	0.00
2000	SUBSECRETARÍA DE EDUCACIÓN OBLIGATORIA	SERVICIOS EDUCATIVOS A ALUMNOS CON NECESIDADES ESPECIALES EN LOS CENTROS DE ATENCIÓN MÚLTIPLE (CAM) Y UNIDADES DE SERVICIOS DE APOYO A LA EDUCACIÓN REGULAR (USAER) OTORGADOS.	EQUIPAMIENTO ESPECÍFICO A CENTROS EDUCATIVOS DE EDUCACIÓN ESPECIAL EN BENEFICIO DE ESTUDIANTES CON DISCAPACIDAD.	CENTROS	0	0	0	147	147	0	0	0	0	0	SP	
2000	SUBSECRETARÍA DE EDUCACIÓN OBLIGATORIA	SERVICIOS EDUCATIVOS A ALUMNOS CON NECESIDADES ESPECIALES EN LOS CENTROS DE ATENCIÓN MÚLTIPLE (CAM) Y UNIDADES DE SERVICIOS DE APOYO A LA EDUCACIÓN REGULAR (USAER) OTORGADOS.	EQUIPAMIENTO ESPECÍFICO A CENTROS EDUCATIVOS DE EDUCACIÓN ESPECIAL EN BENEFICIO DE ESTUDIANTES CON APTITUDES SOBRESALIENTES.	CENTROS	0	0	0	121	121	0	0	0	0	0	SP	
1105	DIRECCIÓN DE BECAS	ESCUELAS CON SERVICIOS DE EDUCACIÓN PRIMARIA Y SECUNDARIA FORTALECIDAS.	COORDINACIÓN DE PROGRAMAS DE BECAS PARA ALUMNAS Y ALUMNOS QUE SE ENCUENTRAN EN SITUACIÓN DE VULNERABILIDAD.	PROGRAMA	0	0	0	5	5	0	0	0	0	0	SP	



Nivel de cumplimiento de las actividades

E019 93.78%

No. UR	UNIDAD RESPONSABLE	COMPONENTE	ACTIVIDAD	UNIDAD DE MEDIDA	PROGRAMADO					REALIZADO					SPP = Sin Programación al Periodo	CUMPLIMIENTO (%)	NIVEL DE CUMPLIMIENTO (%)		
					TRIMESTRE 1	TRIMESTRE 2	TRIMESTRE 3	TRIMESTRE 4	TOTAL	TRIMESTRE 1	TRIMESTRE 2	TRIMESTRE 3	TRIMESTRE 4	TOTAL					
					0.00% a 89.99% Crítico					90.00% a 94.99% En riesgo								95.00% a 115.00% Aceptable	
1105	DIRECCIÓN DE BECAS	ESCUELAS CON SERVICIOS DE EDUCACIÓN PRIMARIA Y SECUNDARIA FORTALECIDAS.	OTORGAMIENTO DE BECAS PARA ALUMNAS (OS) INSCRITOS EN ESCUELAS OFICIALES.	BECA	0	10,288	0	0	10,288	0	10,288	0	0	10,288	100.00	100.00			
2000	SUBSECRETARÍA DE EDUCACIÓN OBLIGATORIA	ESCUELAS CON SERVICIOS DE EDUCACIÓN PRIMARIA Y SECUNDARIA FORTALECIDAS.	CONCENTRADO DE PROYECTOS, PROGRAMAS Y CONVENIOS VIGENTES OPERADOS POR LAS ÁREAS ADSCRITAS A LA SUBSECRETARÍA DE EDUCACIÓN OBLIGATORIA.	DOCUMENTO	1	1	1	1	4	1	1	1	0	3	100.00	100.00			
2000	SUBSECRETARÍA DE EDUCACIÓN OBLIGATORIA	ESCUELAS CON SERVICIOS DE EDUCACIÓN PRIMARIA Y SECUNDARIA FORTALECIDAS.	ENTREGA DE UNIFORMES ESCOLARES Y ZAPATOS GRATUITOS A ALUMNOS DE PRIMARIA Y SECUNDARIA DE ESCUELAS PÚBLICAS.	PRODUCTO	0	0	0	799,112	799,112	0	0	0	0	0	SP				
2000	SUBSECRETARÍA DE EDUCACIÓN OBLIGATORIA	ESCUELAS CON SERVICIOS DE EDUCACIÓN PRIMARIA Y SECUNDARIA FORTALECIDAS.	DIFUSIÓN DE LOS LOGROS REALIZADOS EN LA SECRETARIA DE EDUCACIÓN.	CAMPAÑA	1	1	2	1	5	0	2	2	0	4	100.00	100.00			
2000	SUBSECRETARÍA DE EDUCACIÓN OBLIGATORIA	ESCUELAS CON SERVICIOS DE EDUCACIÓN PRIMARIA Y SECUNDARIA FORTALECIDAS.	COORDINACIÓN DEL DESFILE CÍVICO MILITAR DEL 5 DE MAYO.	EVENTO	0	1	0	0	1	0	1	0	0	1	100.00	100.00			
2000	SUBSECRETARÍA DE EDUCACIÓN OBLIGATORIA	ESCUELAS CON SERVICIOS DE EDUCACIÓN PRIMARIA Y SECUNDARIA FORTALECIDAS.	COORDINACIÓN DEL PROGRAMA DE REGULARIZACIÓN PARA EL PAGO DE ADEUDOS DE AGUA POTABLE DE LAS ESCUELAS PÚBLICAS.	PROGRAMA	0	0	0	1	1	0	0	0	0	0	SP				

Nivel de cumplimiento de las actividades

E019 93.78%

No. UR	UNIDAD RESPONSABLE	COMPONENTE	ACTIVIDAD	UNIDAD DE MEDIDA	PROGRAMADO					REALIZADO					CUMPLIMIENTO (%)	NIVEL DE CUMPLIMIENTO (%)
					TRIMESTRE 1	TRIMESTRE 2	TRIMESTRE 3	TRIMESTRE 4	TOTAL	TRIMESTRE 1	TRIMESTRE 2	TRIMESTRE 3	TRIMESTRE 4	TOTAL		
					95.00% a 115.00% Aceptable					115.01% o más Excedido						
2001	DIRECCIÓN ACADÉMICA	ESCUELAS CON SERVICIOS DE EDUCACIÓN PRIMARIA Y SECUNDARIA FORTALECIDAS.	REALIZACIÓN DE PROYECTOS ESTRATÉGICOS PARA EL FORTALECIMIENTO ACADÉMICO EN LAS ESCUELAS DE EDUCACIÓN OBLIGATORIA.	PROYECTO	2	0	0	0	2	2	0	0	0	2	100.00	100.00
2001	DIRECCIÓN ACADÉMICA	ESCUELAS CON SERVICIOS DE EDUCACIÓN PRIMARIA Y SECUNDARIA FORTALECIDAS.	VISITAS A LOS NIVELES EDUCATIVOS PARA EL SEGUIMIENTO DE LA NORMATIVIDAD ACADÉMICA DE EDUCACIÓN BÁSICA Y MEDIA SUPERIOR.	VISITA	1	1	1	1	4	1	1	1	0	3	100.00	100.00
2001	DIRECCIÓN ACADÉMICA	ESCUELAS CON SERVICIOS DE EDUCACIÓN PRIMARIA Y SECUNDARIA FORTALECIDAS.	APLICACIÓN DE PROGRAMAS INSTITUCIONALES PARA LA MEJORA DE LOS APRENDIZAJES EN ESCUELAS SELECCIONADAS DE EDUCACIÓN OBLIGATORIA.	PROGRAMA	4	0	0	0	4	4	0	0	0	4	100.00	100.00
2001	DIRECCIÓN ACADÉMICA	ESCUELAS CON SERVICIOS DE EDUCACIÓN PRIMARIA Y SECUNDARIA FORTALECIDAS.	VISITAS DE SEGUIMIENTO A LOS PLANES DE TRABAJO DE LOS NIVELES DE EDUCACIÓN OBLIGATORIA DE ACUERDO A LAS PRIORIDADES ESTATALES.	VISITA	3	7	3	7	20	3	7	3	0	13	100.00	100.00
2001	DIRECCIÓN ACADÉMICA	ESCUELAS CON SERVICIOS DE EDUCACIÓN PRIMARIA Y SECUNDARIA FORTALECIDAS.	REALIZACIÓN DE SESIONES DE CONSEJOS TÉCNICOS ESTATALES CON LOS DIRECTORES Y JEFES TÉCNICO PEDAGÓGICOS DE LOS DIFERENTES NIVELES EDUCATIVOS DE LA SUBSECRETARÍA DE EDUCACIÓN OBLIGATORIA.	SESIÓN	3	3	1	2	9	3	3	1	0	7	100.00	100.00



Nivel de cumplimiento de las actividades

E019 93.78%

No. UR	UNIDAD RESPONSABLE	COMPONENTE	ACTIVIDAD	UNIDAD DE MEDIDA	PROGRAMADO					REALIZADO					SPP = Sin Programación al Periodo	CUMPLIMIENTO (%)	NIVEL DE CUMPLIMIENTO (%)		
					TRIMESTRE 1	TRIMESTRE 2	TRIMESTRE 3	TRIMESTRE 4	TOTAL	TRIMESTRE 1	TRIMESTRE 2	TRIMESTRE 3	TRIMESTRE 4	TOTAL					
					0.00% a 89.99% Crítico					90.00% a 94.99% En riesgo								95.00% a 115.00% Aceptable	
2001	DIRECCIÓN ACADÉMICA	ESCUELAS CON SERVICIOS DE EDUCACIÓN PRIMARIA Y SECUNDARIA FORTALECIDAS.	PARTICIPACIÓN EN SESIONES NACIONALES PARA LA REVISIÓN DE CONTENIDOS DE LOS PROGRAMAS DE ESTUDIO DE EDUCACIÓN OBLIGATORIA CON EQUIPOS TÉCNICOS Y ACADÉMICOS.	SESIÓN	3	3	1	1	8	3	3	1	0	7	100.00	100.00			
2001	DIRECCIÓN ACADÉMICA	ESCUELAS CON SERVICIOS DE EDUCACIÓN PRIMARIA Y SECUNDARIA FORTALECIDAS.	VISITAS DE ACOMPAÑAMIENTO A LOS CONSEJOS TÉCNICOS DE EDUCACIÓN OBLIGATORIA.	VISITA	15	15	5	10	45	15	15	5	0	35	100.00	100.00			
2002	DIRECCIÓN TÉCNICA	ESCUELAS CON SERVICIOS DE EDUCACIÓN PRIMARIA Y SECUNDARIA FORTALECIDAS.	ELABORACIÓN DE REPORTES DE SEGUIMIENTO DE LA OPERACIÓN DE LAS ESCUELAS DE EDUCACIÓN BÁSICA Y DE SUS ÓRGANOS DE SUPERVISIÓN.	REPORTE	0	1	0	1	2	0	1	0	0	1	100.00	100.00			
2002	DIRECCIÓN TÉCNICA	ESCUELAS CON SERVICIOS DE EDUCACIÓN PRIMARIA Y SECUNDARIA FORTALECIDAS.	COLABORACIÓN EN LA ENTREGA DE UNIFORMES ESCOLARES Y ZAPATOS GRATUITOS A ALUMNOS DE PRIMARIA Y SECUNDARIA DE ESCUELAS PÚBLICAS.	ACCIÓN	0	0	0	1	1	0	0	0	0	0	SP				
2106	DIRECCIÓN DE EDUCACIÓN FÍSICA	ESCUELAS CON SERVICIOS DE EDUCACIÓN PRIMARIA Y SECUNDARIA FORTALECIDAS.	ATENCIÓN A ALUMNOS DE LOS DIFERENTES NIVELES EDUCATIVOS CON UN PROCESO DE EDUCACIÓN FÍSICA PARA UNA VIDA SALUDABLE.	ALUMNO	560,000	560,000	560,000	560,000	560,000	578,927	562,339	582,223	0	574,496	102.59	102.59			
2106	DIRECCIÓN DE EDUCACIÓN FÍSICA	ESCUELAS CON SERVICIOS DE EDUCACIÓN PRIMARIA Y SECUNDARIA FORTALECIDAS.	PARTICIPACIÓN DE ALUMNOS (AS) EN ACTIVIDADES DE ESTRATEGIAS DIDÁCTICAS Y CAPACIDADES MOTRICES BÁSICAS, ASÍ COMO EN EVENTOS CÍVICOS, DE IDENTIDAD NACIONAL Y ARTÍSTICOS DE LOS DIFERENTES NIVELES EDUCATIVOS.	ALUMNO	532	11,000	100,329	3,950	115,811	532	12,531	100,329	0	113,392	101.37	101.37			

Nivel de cumplimiento de las actividades

E019 93.78%

No. UR	UNIDAD RESPONSABLE	COMPONENTE	ACTIVIDAD	UNIDAD DE MEDIDA	PROGRAMADO					REALIZADO				SPP = Sin Programación al Periodo	CUMPLIMIENTO (%)	NIVEL DE CUMPLIMIENTO (%)
					TRIMESTRE 1	TRIMESTRE 2	TRIMESTRE 3	TRIMESTRE 4	TOTAL	TRIMESTRE 1	TRIMESTRE 2	TRIMESTRE 3	TRIMESTRE 4			
2106	DIRECCIÓN DE EDUCACIÓN FÍSICA	ESCUELAS CON SERVICIOS DE EDUCACIÓN PRIMARIA Y SECUNDARIA FORTALECIDAS.	BENEFICIO DE ALUMNOS (AS) DE LOS DIFERENTES NIVELES EDUCATIVOS CON EL PROGRAMA DE VIDA SALUDABLE, A TRAVÉS DE ESTRATEGIAS EN EL DEPORTE ESCOLAR, JUEGOS DEPORTIVOS EN SUS DIFERENTES DISCIPLINAS Y ETAPAS, MEDICINA ESCOLAR, COADYUVANDO AL FORTALECIMIENTO TÉCNICO DEPORTIVO EN COMPETENCIAS DE PREPARACIÓN.	ALUMNO	46,300	9,501	8,000	373,000	436,801	57,290	9,501	8,000	0	74,791	117.23	100.00
2106	DIRECCIÓN DE EDUCACIÓN FÍSICA	ESCUELAS CON SERVICIOS DE EDUCACIÓN PRIMARIA Y SECUNDARIA FORTALECIDAS.	BENEFICIO DE ALUMNOS (AS) DE LOS DIFERENTES NIVELES EDUCATIVOS CON LA PRÁCTICA DEL PROGRAMA DE ACTIVACIÓN FÍSICA DIARIA Y MASIVA PARA ALCANZAR UNA EDUCACIÓN INTEGRAL.	ALUMNO	375,000	375,000	450,000	450,000	450,000	416,821	464,843	399,248	0	426,971	106.74	106.74
2106	DIRECCIÓN DE EDUCACIÓN FÍSICA	ESCUELAS CON SERVICIOS DE EDUCACIÓN PRIMARIA Y SECUNDARIA FORTALECIDAS.	CAPACITACIÓN AL PERSONAL DE NIVEL DE EDUCACIÓN FÍSICA EN ÁREAS PEDAGÓGICAS, DEPORTIVAS, ACTIVACIÓN FÍSICA, VIDA SALUDABLE, PROFESIONALIZACIÓN DOCENTE, HABILIDADES DIGITALES, EVENTOS CÍVICOS, ARTÍSTICOS Y MEDICINA ESCOLAR, MEDIANTE CURSOS, SEMINARIOS Y JORNADAS, EN BENEFICIO DEL ALUMNADO EN LOS DIFERENTES NIVELES DE LAS REGIONES EDUCATIVAS.	CAPACITACIÓN	3	2	7	2	14	3	2	7	0	12	100.00	100.00
2203	DIRECCIÓN DE ESCUELAS PARTICULARES	ESCUELAS CON SERVICIOS DE EDUCACIÓN PRIMARIA Y SECUNDARIA FORTALECIDAS.	APLICACIÓN DE ENTREVISTAS A USUARIOS SOBRE LOS SERVICIOS QUE OTORGA LA DIRECCIÓN DE ESCUELAS PARTICULARES.	ENTREVISTA	300	300	300	300	1,200	300	300	300	0	900	100.00	100.00

Nivel de cumplimiento de las actividades

E019 93.78%

No. UR	UNIDAD RESPONSABLE	COMPONENTE	ACTIVIDAD	UNIDAD DE MEDIDA	PROGRAMADO					REALIZADO					CUMPLIMIENTO (%)	NIVEL DE CUMPLIMIENTO (%)			
					TRIMESTRE 1	TRIMESTRE 2	TRIMESTRE 3	TRIMESTRE 4	TOTAL	TRIMESTRE 1	TRIMESTRE 2	TRIMESTRE 3	TRIMESTRE 4	TOTAL					
					0.00% a 89.99% Crítico					90.00% a 94.99% En riesgo							95.00% a 115.00% Aceptable		
2203	DIRECCIÓN DE ESCUELAS PARTICULARES	ESCUELAS CON SERVICIOS DE EDUCACIÓN PRIMARIA Y SECUNDARIA FORTALECIDAS.	INCORPORACIÓN DE ESCUELAS DE EDUCACIÓN INICIAL, BÁSICA Y MEDIA SUPERIOR.	ESCUELA	0	0	0	5	5	0	0	0	0	0	SP				
2203	DIRECCIÓN DE ESCUELAS PARTICULARES	ESCUELAS CON SERVICIOS DE EDUCACIÓN PRIMARIA Y SECUNDARIA FORTALECIDAS.	ATENCIÓN DE TRÁMITES A INSTITUCIONES PARTICULARES DE EDUCACIÓN INICIAL, BÁSICA Y MEDIA SUPERIOR.	TRÁMITE	30	20	10	20	80	30	30	10	0	70	116.67	100.00			
2203	DIRECCIÓN DE ESCUELAS PARTICULARES	ESCUELAS CON SERVICIOS DE EDUCACIÓN PRIMARIA Y SECUNDARIA FORTALECIDAS.	IMPLEMENTACIÓN DE VISITAS DE VIGILANCIA Y DE INSPECCIÓN INICIAL, ORDINARIAS Y EXTRAORDINARIAS A ESCUELAS PARTICULARES.	VISITA	25	25	25	25	100	25	25	25	0	75	100.00	100.00			
2000	SUBSECRETARÍA DE EDUCACIÓN OBLIGATORIA	ENSEÑANZA - APRENDIZAJE DEL IDIOMA INGLÉS EN ESCUELAS DE EDUCACIÓN BÁSICA IMPLEMENTADO.	INSCRIPCIÓN DE ALUMNOS, DOCENTES Y ASESORES/AS EXTERNOS/AS ESPECIALIZADOS/AS EN LA ACTUALIZACIÓN DE LA ENSEÑANZA-APRENDIZAJE MEDIANTE FORTALECIMIENTOS (CERTIFICACIONES Y CURSOS) EN EL DOMINIO DEL IDIOMA INGLÉS.	PERSONA	0	0	0	558	558	0	0	0	0	0	SP				
2000	SUBSECRETARÍA DE EDUCACIÓN OBLIGATORIA	ENSEÑANZA - APRENDIZAJE DEL IDIOMA INGLÉS EN ESCUELAS DE EDUCACIÓN BÁSICA IMPLEMENTADO.	OTORGAMIENTO DE APOYOS ECONÓMICOS A ASESORES/AS EXTERNOS/AS ESPECIALIZADOS/AS DEL PROGRAMA NACIONAL DE INGLÉS, PARA EL PROCESO DE ENSEÑANZA-APRENDIZAJE DEL IDIOMA INGLÉS.	PERSONA	0	0	0	174	174	0	0	0	0	0	SP				



Nivel de cumplimiento de las actividades

E019 93.78%

No. UR	UNIDAD RESPONSABLE	COMPONENTE	ACTIVIDAD	UNIDAD DE MEDIDA	PROGRAMADO					REALIZADO					SPP = Sin Programación al Periodo	CUMPLIMIENTO (%)	NIVEL DE CUMPLIMIENTO (%)		
					TRIMESTRE 1	TRIMESTRE 2	TRIMESTRE 3	TRIMESTRE 4	TOTAL	TRIMESTRE 1	TRIMESTRE 2	TRIMESTRE 3	TRIMESTRE 4	TOTAL					
					0.00% a 89.99% Crítico					90.00% a 94.99% En riesgo								95.00% a 115.00% Aceptable	
2000	SUBSECRETARÍA DE EDUCACIÓN OBLIGATORIA	ENSEÑANZA - APRENDIZAJE DEL IDIOMA INGLÉS EN ESCUELAS DE EDUCACIÓN BÁSICA IMPLEMENTADO.	ADQUISICIÓN DEL SERVICIO DE LA PLATAFORMA EDUCATIVA PARA FORTALECER LA ENSEÑANZA-APRENDIZAJE DEL IDIOMA INGLÉS.	GESTIÓN	0	0	1	2	3	0	0	0	0	0	0.00	0.00			
2000	SUBSECRETARÍA DE EDUCACIÓN OBLIGATORIA	ENSEÑANZA - APRENDIZAJE DEL IDIOMA INGLÉS EN ESCUELAS DE EDUCACIÓN BÁSICA IMPLEMENTADO.	GESTIÓN PARA LA ADQUISICIÓN DE MATERIAL PEDAGÓGICO COMPLEMENTARIO ELECTRÓNICO Y FÍSICO (AUDIOVISUAL, IMPRESO, DISEÑO DE APLICACIÓN) COMO MEDIO DE ENSEÑANZA- APRENDIZAJE EN ESCUELAS PÚBLICAS PARA FORTALECER LA ENSEÑANZA DEL IDIOMA INGLÉS.	GESTIÓN	0	0	1	2	3	0	0	0	0	0	0.00	0.00			
2000	SUBSECRETARÍA DE EDUCACIÓN OBLIGATORIA	ENSEÑANZA - APRENDIZAJE DEL IDIOMA INGLÉS EN ESCUELAS DE EDUCACIÓN BÁSICA IMPLEMENTADO.	GESTIÓN DE SERVICIOS DE EVALUACIÓN DIAGNÓSTICA DEL PROGRAMA NACIONAL DE INGLÉS (PRONI) PARA IDENTIFICAR EL NIVEL DE INGLÉS CON EL QUE CUENTAN LOS ALUMNOS.	GESTIÓN	0	0	1	2	3	0	0	0	0	0	0.00	0.00			
2000	SUBSECRETARÍA DE EDUCACIÓN OBLIGATORIA	ENSEÑANZA - APRENDIZAJE DEL IDIOMA INGLÉS EN ESCUELAS DE EDUCACIÓN BÁSICA IMPLEMENTADO.	REALIZACIÓN DE REUNIONES DE TRABAJO A DISTANCIA Y PRESENCIALES PARA LA SUPERVISIÓN, SEGUIMIENTO Y ACOMPAÑAMIENTO QUE CONTRIBUYA A LA MEJORA DE LOS PROCESOS DIDÁCTICOS EN LAS ESCUELAS BENEFICIADAS DEL PRONI.	REUNIÓN	0	0	1	2	3	0	0	0	0	0	0.00	0.00			



Cumplimiento de los Indicadores de nivel componente

E020

S/Calif

0.00% a 89.99% Crítico ■ 90.00% a 94.99% En riesgo ■ 95.00% a 115.00% Aceptable ■ 115.01% o más Excedido ■ SPP = Sin Programación al Periodo

No. UR	UNIDAD RESPONSABLE	COMPONENTE	INDICADOR	UNIDAD DE MEDIDA	COMPORTAMIENTO	No. Variable	Descripción Variable	PROGRAMADO					Meta Programada		REALIZADO					Meta Realizada		CUMPLIMIENTO (%)	NIVEL DE CUMPLIMIENTO (%)
								TRIMESTRE 1	TRIMESTRE 2	TRIMESTRE 3	TRIMESTRE 4	TOTAL	Valor Absoluto	%	TRIMESTRE 1	TRIMESTRE 2	TRIMESTRE 3	TRIMESTRE 4	TOTAL	Valor Absoluto	%		
2201	DIRECCIÓN DE BACHILLERATOS ESTATALES PREPARATORIA ABIERTA	DE ALUMNOS DE EDUCACIÓN MEDIA SUPERIOR CON ESTUDIOS CONCLUIDOS.	PORCENTAJE DE ABANDONO ESCOLAR EN EDUCACIÓN MEDIA SUPERIOR.	PORCENTAJE	ASCENDENTE	1	NÚMERO DE ALUMNOS QUE ABANDONAN SUS ESTUDIOS EN EL AÑO T.	0	0	0	22,119	22,119			0	0	0	0	0				
2201	DIRECCIÓN DE BACHILLERATOS ESTATALES PREPARATORIA ABIERTA	DE ALUMNOS DE EDUCACIÓN MEDIA SUPERIOR CON ESTUDIOS CONCLUIDOS.	PORCENTAJE DE ABANDONO ESCOLAR EN EDUCACIÓN MEDIA SUPERIOR.	PORCENTAJE	ASCENDENTE	2	TOTAL DE ALUMNOS INSCRITOS DE EDUCACIÓN MEDIA SUPERIOR EN EL AÑO T.	0	0	0	296,012	296,012			0	0	0	0	0				SP
2201	DIRECCIÓN DE BACHILLERATOS ESTATALES PREPARATORIA ABIERTA	DE SERVICIOS EDUCATIVOS DE CALIDAD EN LOS CENTROS ESCOLARES EN EL ESTADO DE PUEBLA OTORGADOS.	NÚMERO DE CENTROS ESCOLARES CON SERVICIOS EDUCATIVOS DE CALIDAD OTORGADOS.	INSTITUCIÓN	REGULAR	1	CENTROS ESCOLARES CON SERVICIOS OPERADOS.	0	0	0	33	33			0	0	0	0	0				SP
2201	DIRECCIÓN DE BACHILLERATOS ESTATALES PREPARATORIA ABIERTA	DE ESTUDIANTES DEL NIVEL MEDIO SUPERIOR EN LA MODALIDAD DE TELEBACHILLERATO COMUNITARIO CONCLUYEN SU PROCESO FORMATIVO.	PORCENTAJE DE EFICIENCIA TERMINAL EN TELEBACHILLERATOS COMUNITARIOS.	PORCENTAJE	ASCENDENTE	1	NÚMERO DE ALUMNOS EGRESADOS DE TELEBACHILLERATO COMUNITARIO EN EL CICLO ESCOLAR N.	0	0	0	1,421	1,421			0	0	0	0	0				
2201	DIRECCIÓN DE BACHILLERATOS ESTATALES PREPARATORIA ABIERTA	DE ESTUDIANTES DEL NIVEL MEDIO SUPERIOR EN LA MODALIDAD DE TELEBACHILLERATO COMUNITARIO CONCLUYEN SU PROCESO FORMATIVO.	PORCENTAJE DE EFICIENCIA TERMINAL EN TELEBACHILLERATOS COMUNITARIOS.	PORCENTAJE	ASCENDENTE	2	TOTAL DE ALUMNOS DE NUEVO INGRESO A PRIMER GRADO DE TELEBACHILLERATO COMUNITARIO EN EL CICLO ESCOLAR T.	0	0	0	1,976	1,976			0	0	0	0	0				SP

Nivel de cumplimiento de las actividades

E020 S/Calif

0.00% a 89.99% Crítico

90.00% a 94.99% En riesgo

95.00% a 115.00% Aceptable

115.01% o más Excedido

SPP = Sin Programación al Periodo

No. UR	UNIDAD RESPONSABLE	COMPONENTE	ACTIVIDAD	UNIDAD DE MEDIDA	PROGRAMADO					REALIZADO					CUMPLIMIENTO (%)	NIVEL DE CUMPLIMIENTO (%)
					TRIMESTRE 1	TRIMESTRE 2	TRIMESTRE 3	TRIMESTRE 4	TOTAL	TRIMESTRE 1	TRIMESTRE 2	TRIMESTRE 3	TRIMESTRE 4	TOTAL		
2201	DIRECCIÓN DE BACHILLERATOS ESTATALES Y PREPARATORIA ABIERTA	ALUMNOS DE EDUCACIÓN MEDIA SUPERIOR CON ESTUDIOS CONCLUIDOS.	ATENCIÓN A ALUMNOS EN LOS BACHILLERATOS GENERALES DEL ESTADO DE PUEBLA.	ALUMNO	0	0	0	223,345	223,345	0	0	0	0	0	SP	
2201	DIRECCIÓN DE BACHILLERATOS ESTATALES Y PREPARATORIA ABIERTA	ALUMNOS DE EDUCACIÓN MEDIA SUPERIOR CON ESTUDIOS CONCLUIDOS.	REALIZACIÓN DE EVENTOS DEPORTIVOS, ARTÍSTICOS, CULTURALES Y CÍVICOS, PARA LOS ALUMNOS DE BACHILLERATOS OFICIALES ESTATALES.	EVENO	5	8	1	3	17	5	8	1	0	14	100.00	100.00
2201	DIRECCIÓN DE BACHILLERATOS ESTATALES Y PREPARATORIA ABIERTA	ALUMNOS DE EDUCACIÓN MEDIA SUPERIOR CON ESTUDIOS CONCLUIDOS.	IMPLEMENTACIÓN DE CONSEJOS TÉCNICOS ESCOLARES, PARA MEJORAR EL APRENDIZAJE EN LOS PLANTELES ESTATALES.	CONSEJO	3	3	3	3	12	3	2	4	0	9	100.00	100.00
2201	DIRECCIÓN DE BACHILLERATOS ESTATALES Y PREPARATORIA ABIERTA	ALUMNOS DE EDUCACIÓN MEDIA SUPERIOR CON ESTUDIOS CONCLUIDOS.	INSCRIPCIÓN DE ALUMNOS AL SUBSISTEMA DE PREPARATORIA ABIERTA EN EL ESTADO DE PUEBLA.	ALUMNO	0	0	0	236,130	236,130	0	0	0	0	0	SP	
2202	DIRECCIÓN DE CENTROS ESCOLARES	SERVICIOS EDUCATIVOS DE CALIDAD EN LOS CENTROS ESCOLARES EN EL ESTADO DE PUEBLA OTORGADOS.	ATENCIÓN A ALUMNOS DE LOS CENTROS ESCOLARES DE EDUCACIÓN BÁSICA Y MEDIA SUPERIOR DEL ESTADO DE PUEBLA.	ALUMNO	0	0	0	67,815	67,815	0	0	0	0	0	SP	
2202	DIRECCIÓN DE CENTROS ESCOLARES	SERVICIOS EDUCATIVOS DE CALIDAD EN LOS CENTROS ESCOLARES EN EL ESTADO DE PUEBLA OTORGADOS.	REALIZACIÓN DE REUNIONES DE VINCULACIÓN E INTERCAMBIO DE EXPERIENCIAS ACADÉMICAS DE DIRECTIVOS PARA MEJORAR LA GESTIÓN ESCOLAR DE LOS CENTROS ESCOLARES.	REUNIÓN	3	3	1	3	10	3	3	1	0	7	100.00	100.00
2202	DIRECCIÓN DE CENTROS ESCOLARES	SERVICIOS EDUCATIVOS DE CALIDAD EN LOS CENTROS ESCOLARES EN EL ESTADO DE PUEBLA OTORGADOS.	ATENCIÓN TÉCNICO PEDAGÓGICA EN LOS CENTROS ESCOLARES.	INTEGRANTE	1	1	1	1	4	1	1	1	0	3	100.00	100.00



Nivel de cumplimiento de las actividades

E020 S/Calif

0.00% a 89.99% Crítico

90.00% a 94.99% En riesgo

95.00% a 115.00% Aceptable

115.01% o más Excedido

SPP = Sin Programación al Periodo

No. UR	UNIDAD RESPONSABLE	COMPONENTE	ACTIVIDAD	UNIDAD DE MEDIDA	PROGRAMADO					REALIZADO					CUMPLIMIENTO (%)	NIVEL DE CUMPLIMIENTO (%)
					TRIMESTRE 1	TRIMESTRE 2	TRIMESTRE 3	TRIMESTRE 4	TOTAL	TRIMESTRE 1	TRIMESTRE 2	TRIMESTRE 3	TRIMESTRE 4	TOTAL		
2201	DIRECCIÓN DE BACHILLERATOS ESTATALES Y PREPARATORIA ABIERTA	ESTUDIANTES DEL NIVEL MEDIO SUPERIOR EN LA MODALIDAD DE TELEBACHILLERATO COMUNITARIO CONCLUYEN SU PROCESO FORMATIVO.	ATENCIÓN A ALUMNOS CON SERVICIOS EDUCATIVOS EN EDUCACIÓN MEDIA SUPERIOR MEDIANTE LA MODALIDAD DE TELEBACHILLERATO COMUNITARIO.	ALUMNO	0	0	0	4,713	4,713	0	0	0	0	0	SP	
2201	DIRECCIÓN DE BACHILLERATOS ESTATALES Y PREPARATORIA ABIERTA	ESTUDIANTES DEL NIVEL MEDIO SUPERIOR EN LA MODALIDAD DE TELEBACHILLERATO COMUNITARIO CONCLUYEN SU PROCESO FORMATIVO.	REALIZACIÓN DEL ANÁLISIS DE LA DESERCIÓN DE ALUMNOS DE LOS TELEBACHILLERATOS COMUNITARIOS EN LA ENTIDAD.	ALUMNO	0	0	0	15	15	0	0	0	0	0	SP	
2201	DIRECCIÓN DE BACHILLERATOS ESTATALES Y PREPARATORIA ABIERTA	ESTUDIANTES DEL NIVEL MEDIO SUPERIOR EN LA MODALIDAD DE TELEBACHILLERATO COMUNITARIO CONCLUYEN SU PROCESO FORMATIVO.	SUPERVISIÓN A LOS TELEBACHILLERATOS COMUNITARIOS DE LA ENTIDAD.	VISITA	0	5	3	2	10	0	5	3	0	8	100.00	100.00
2201	DIRECCIÓN DE BACHILLERATOS ESTATALES Y PREPARATORIA ABIERTA	ESTUDIANTES DEL NIVEL MEDIO SUPERIOR EN LA MODALIDAD DE TELEBACHILLERATO COMUNITARIO CONCLUYEN SU PROCESO FORMATIVO.	ADQUISICIÓN DE MATERIALES E INSUMOS PARA LA OPERACIÓN DE LOS PLANTELES DE TELEBACHILLERATO COMUNITARIO.	REPORTE	0	2	1	1	4	0	2	1	0	3	100.00	100.00
2201	DIRECCIÓN DE BACHILLERATOS ESTATALES Y PREPARATORIA ABIERTA	ESTUDIANTES DEL NIVEL MEDIO SUPERIOR EN LA MODALIDAD DE TELEBACHILLERATO COMUNITARIO CONCLUYEN SU PROCESO FORMATIVO.	CAPACITACIÓN A PERSONAL DOCENTE Y ADMINISTRATIVO DE LOS TELEBACHILLERATOS COMUNITARIOS.	CAPACITACIÓN	0	0	1	0	1	0	0	1	0	1	100.00	100.00
2201	DIRECCIÓN DE BACHILLERATOS ESTATALES Y PREPARATORIA ABIERTA	ESTUDIANTES DEL NIVEL MEDIO SUPERIOR EN LA MODALIDAD DE TELEBACHILLERATO COMUNITARIO CONCLUYEN SU PROCESO FORMATIVO.	ATENCIÓN A DOCENTES DE TELEBACHILLERATOS COMUNITARIOS CON EL PAGO CORRESPONDIENTE.	PERSONA	0	285	285	285	285	0	281	284	0	283	99.12	99.12

Cumplimiento de los Indicadores de nivel componente

E021

S/Calif

0.00% a 89.99% Crítico

90.00% a 94.99% En riesgo

95.00% a 115.00% Aceptable

115.01% o más Excedido

SPP = Sin Programación al Periodo

No. UR	UNIDAD RESPONSABLE	COMPONENTE	INDICADOR	UNIDAD DE MEDIDA	COMPORTAMIENTO	No. Variable	Descripción Variable	PROGRAMADO					Meta Programada		REALIZADO					Meta Realizada		CUMPLIMIENTO (%)	NIVEL DE CUMPLIMIENTO (%)		
								TRIMESTRE 1	TRIMESTRE 2	TRIMESTRE 3	TRIMESTRE 4	TOTAL	Valor Absoluto	%	TRIMESTRE 1	TRIMESTRE 2	TRIMESTRE 3	TRIMESTRE 4	TOTAL	Valor Absoluto	%				
3000	SUBSECRETARÍA DE EDUCACIÓN SUPERIOR	SERVICIOS TÉCNICO-ADMINISTRATIVOS DE CALIDAD EN INSTITUCIONES DE EDUCACIÓN SUPERIOR OTORGADOS.	NÚMERO DE INSTITUCIONES DE EDUCACIÓN SUPERIOR DEL ESTADO DE PUEBLA CON SERVICIOS TÉCNICO-ACADÉMICOS DE CALIDAD.	INSTITUCIÓN	ASCENDENTE	1	NÚMERO DE INSTITUCIONES DE EDUCACIÓN SUPERIOR DEL ESTADO DE PUEBLA CON SERVICIOS TÉCNICO-ACADÉMICOS DE CALIDAD.	0	0	0	319	319			0	0	0	0	0					SP	
3000	SUBSECRETARÍA DE EDUCACIÓN SUPERIOR	CIENCIA Y TECNOLOGÍA EN INSTITUCIONES DE EDUCACIÓN SUPERIOR OTORGADOS.	NÚMERO DE INSTITUCIONES DE EDUCACIÓN SUPERIOR QUE OTORGAN CIENCIA Y TECNOLOGÍA.	INSTITUCIÓN	REGULAR	1	INSTITUCIONES DE EDUCACIÓN SUPERIOR QUE OTORGAN CIENCIA Y TECNOLOGÍA PROMOVIDAS.	0	0	0	33	33			0	0	0	0	0					SP	
3000	SUBSECRETARÍA DE EDUCACIÓN SUPERIOR	SERVICIOS ACADÉMICOS Y ADMINISTRATIVOS DE CALIDAD A ALUMNOS MATRICULADOS EN ESCUELAS FORMADORAS DE DOCENTES OTORGADOS.	NÚMERO DE ALUMNOS MATRICULADOS EN ESCUELAS FORMADORAS DE DOCENTES.	ALUMNO	NOMINAL	1	NÚMERO DE ALUMNOS MATRICULADOS EN ESCUELAS FORMADORAS DE DOCENTES.	0	0	0	10,681	10,681			0	0	0	0	0					SP	

Nivel de cumplimiento de las actividades

E021 S/Calif

0.00% a 89.99% Crítico

90.00% a 94.99% En riesgo

95.00% a 115.00% Aceptable

115.01% o más Excedido

SPP = Sin Programación al Periodo

No. UR	UNIDAD RESPONSABLE	COMPONENTE	ACTIVIDAD	UNIDAD DE MEDIDA	PROGRAMADO					REALIZADO					CUMPLIMIENTO (%)	NIVEL DE CUMPLIMIENTO (%)
					TRIMESTRE 1	TRIMESTRE 2	TRIMESTRE 3	TRIMESTRE 4	TOTAL	TRIMESTRE 1	TRIMESTRE 2	TRIMESTRE 3	TRIMESTRE 4	TOTAL		
3000	SUBSECRETARÍA DE EDUCACIÓN SUPERIOR	SERVICIOS TÉCNICO-ADMINISTRATIVOS DE CALIDAD EN INSTITUCIONES DE EDUCACIÓN SUPERIOR OTORGADOS.	ENTREGA DE ESTÍMULOS AL DESEMPEÑO ACADÉMICO DE INSTITUCIONES DE EDUCACIÓN SUPERIOR PÚBLICAS.	ESTÍMULO	0	0	0	146	146	0	0	0	0	0	SP	
3000	SUBSECRETARÍA DE EDUCACIÓN SUPERIOR	SERVICIOS TÉCNICO-ADMINISTRATIVOS DE CALIDAD EN INSTITUCIONES DE EDUCACIÓN SUPERIOR OTORGADOS.	REALIZACIÓN DEL ENCUENTRO CULTURAL DE INSTITUCIONES DE EDUCACIÓN SUPERIOR.	REUNIÓN	0	0	0	1	1	0	0	0	0	0	SP	
3000	SUBSECRETARÍA DE EDUCACIÓN SUPERIOR	SERVICIOS TÉCNICO-ADMINISTRATIVOS DE CALIDAD EN INSTITUCIONES DE EDUCACIÓN SUPERIOR OTORGADOS.	COORDINACIÓN DE LA OPERACIÓN EN LAS DIFERENTES DIRECCIONES DEL ÁREA DE LA SUBSECRETARÍA DE EDUCACIÓN SUPERIOR Y MONITOREO MEDIANTE REUNIONES PERIÓDICAS CON LOS RESPONSABLES ADMINISTRATIVOS DE CADA ÁREA.	REUNIÓN	1	1	1	1	4	1	1	1	0	3	100.00	100.00
3003	DIRECCIÓN DE EDUCACIÓN SUPERIOR PARTICULAR	SERVICIOS TÉCNICO-ADMINISTRATIVOS DE CALIDAD EN INSTITUCIONES DE EDUCACIÓN SUPERIOR OTORGADOS.	REALIZACIÓN DE REUNIONES PLENARIAS DE LA COMISIÓN ESTATAL PARA LA PLANEACIÓN DE LA EDUCACIÓN SUPERIOR (COEPES) PARA IMPULSAR EL DESARROLLO DE LA EDUCACIÓN SUPERIOR.	REUNIÓN	0	1	0	1	2	0	1	0	0	1	100.00	100.00
3003	DIRECCIÓN DE EDUCACIÓN SUPERIOR PARTICULAR	SERVICIOS TÉCNICO-ADMINISTRATIVOS DE CALIDAD EN INSTITUCIONES DE EDUCACIÓN SUPERIOR OTORGADOS.	REVISIÓN DE CONVENIOS POR MEDIO DE LAS SUPERVISIONES ENTRE LAS INSTITUCIONES DE EDUCACIÓN SUPERIOR CON EMPRESAS PRIVADAS Y GOBIERNO PARA REGULAR LA PRESTACIÓN DEL SERVICIO SOCIAL Y PRÁCTICAS PROFESIONALES.	CONVENIO	0	5	0	5	10	0	5	0	0	5	100.00	100.00
3003	DIRECCIÓN DE EDUCACIÓN SUPERIOR PARTICULAR	SERVICIOS TÉCNICO-ADMINISTRATIVOS DE CALIDAD EN INSTITUCIONES DE EDUCACIÓN SUPERIOR OTORGADOS.	SUPERVISIÓN DEL FUNCIONAMIENTO DE LAS INSTITUCIONES PARTICULARES QUE OFRECEN EL SERVICIO DE EDUCACIÓN SUPERIOR EN EL ESTADO A TRAVÉS DELAS SUPERVISIONES DE EDUCACIÓN SUPERIOR.	VISITA	232	0	232	232	696	232	0	232	0	464	100.00	100.00

Nivel de cumplimiento de las actividades

E021 S/Calif

0.00% a 89.99% Crítico

90.00% a 94.99% En riesgo

95.00% a 115.00% Aceptable

115.01% o más Excedido

SPP = Sin Programación al Periodo

No. UR	UNIDAD RESPONSABLE	COMPONENTE	ACTIVIDAD	UNIDAD DE MEDIDA	PROGRAMADO					REALIZADO					CUMPLIMIENTO (%)	NIVEL DE CUMPLIMIENTO (%)
					TRIMESTRE 1	TRIMESTRE 2	TRIMESTRE 3	TRIMESTRE 4	TOTAL	TRIMESTRE 1	TRIMESTRE 2	TRIMESTRE 3	TRIMESTRE 4	TOTAL		
3004	DIRECCIÓN DE PROFESIONES	SERVICIOS TÉCNICO-ADMINISTRATIVOS DE CALIDAD EN INSTITUCIONES DE EDUCACIÓN SUPERIOR OTORGADOS.	GESTIÓN DE REGISTRO Y VALIDACION DE TÍTULOS PROFESIONALES ELECTRÓNICOS.	GESTIÓN	3	3	3	3	12	3	3	3	0	9	100.00	100.00
3004	DIRECCIÓN DE PROFESIONES	SERVICIOS TÉCNICO-ADMINISTRATIVOS DE CALIDAD EN INSTITUCIONES DE EDUCACIÓN SUPERIOR OTORGADOS.	GESTIÓN PARA EL REGISTRO DE INSTITUCIONES EDUCATIVAS Y ADICIÓN DE CARRERA.	GESTIÓN	3	3	3	3	12	3	3	3	0	9	100.00	100.00
3005	DIRECCIÓN DE RVOE	SERVICIOS TÉCNICO-ADMINISTRATIVOS DE CALIDAD EN INSTITUCIONES DE EDUCACIÓN SUPERIOR OTORGADOS.	ELABORACIÓN DE REPORTE PARA LA DIGITALIZACIÓN DEL RVOE ATRAVÉS DE LA PLATAFORMA SSERVEE.	REPORTE	0	1	1	1	3	0	1	1	0	2	100.00	100.00
3005	DIRECCIÓN DE RVOE	SERVICIOS TÉCNICO-ADMINISTRATIVOS DE CALIDAD EN INSTITUCIONES DE EDUCACIÓN SUPERIOR OTORGADOS.	REALIZACIÓN DE CURSOS PARA INSTITUCIONES DE EDUCACIÓN SUPERIOR Y PERSONAL DE LA UNIDAD ADMINISTRATIVA E INTERESADOS EN EL RVOE.	CURSO	0	1	1	1	3	0	1	1	0	2	100.00	100.00
3005	DIRECCIÓN DE RVOE	SERVICIOS TÉCNICO-ADMINISTRATIVOS DE CALIDAD EN INSTITUCIONES DE EDUCACIÓN SUPERIOR OTORGADOS.	REGULARIZACIÓN DE LOS RVOE DE TIPO SUPERIOR OTORGADOS POR LA SECRETARÍA DE EDUCACIÓN DEL GOBIERNO DEL ESTADO.	PROYECTO	1	1	1	0	3	0	1	1	0	2	66.67	66.67
3002	DIRECCIÓN UNIVERSIDADES E INSTITUTOS	DE CIENCIA Y TECNOLOGÍA EN INSTITUCIONES DE EDUCACIÓN SUPERIOR OTORGADOS.	REALIZACIÓN DE CONVENIOS DE COLABORACIÓN ENTRE UNIVERSIDADES E INSTITUTOS TECNOLÓGICOS CON DIFERENTES SECTORES.	CONVENIO	0	0	0	28	28	0	0	0	0	0	SP	
3002	DIRECCIÓN UNIVERSIDADES E INSTITUTOS	DE CIENCIA Y TECNOLOGÍA EN INSTITUCIONES DE EDUCACIÓN SUPERIOR OTORGADOS.	SEGUIMIENTO A LOS COMITÉS REGIONALES DE VINCULACIÓN.	ACTIVIDAD	0	0	0	4	4	0	0	0	0	0	SP	

Nivel de cumplimiento de las actividades

E021 S/Calif

0.00% a 89.99% Crítico

90.00% a 94.99% En riesgo

95.00% a 115.00% Aceptable

115.01% o más Excedido

SPP = Sin Programación al Periodo

No. UR	UNIDAD RESPONSABLE	COMPONENTE	ACTIVIDAD	UNIDAD DE MEDIDA	PROGRAMADO					REALIZADO					CUMPLIMIENTO (%)	NIVEL DE CUMPLIMIENTO (%)
					TRIMESTRE 1	TRIMESTRE 2	TRIMESTRE 3	TRIMESTRE 4	TOTAL	TRIMESTRE 1	TRIMESTRE 2	TRIMESTRE 3	TRIMESTRE 4	TOTAL		
3002	DIRECCIÓN UNIVERSIDADES INSTITUTOS	DE CIENCIA Y TECNOLOGÍA EN E INSTITUCIONES DE EDUCACIÓN SUPERIOR OTORGADOS.	ATENCIÓN DE ALUMNOS CON SERVICIOS DE LICENCIATURA, MAESTRÍA Y DOCTORADO EN LA MODALIDAD ESCOLARIZADA Y EMPRESARIAL, QUE OFERTA EL INSTITUTO DE ESTUDIOS SUPERIORES DEL ESTADO.	ALUMNO	0	1,042	0	1,042	1,042	0	1,042	0	0	1,042	100.00	100.00
3002	DIRECCIÓN UNIVERSIDADES INSTITUTOS	DE CIENCIA Y TECNOLOGÍA EN E INSTITUCIONES DE EDUCACIÓN SUPERIOR OTORGADOS.	ATENCIÓN A JÓVENES QUE CURSAN UNA LICENCIATURA EN LA ESCUELA SUPERIOR DE CIENCIAS Y HUMANIDADES.	ALUMNO	0	398	0	398	398	0	379	0	0	379	95.23	95.23
3002	DIRECCIÓN UNIVERSIDADES INSTITUTOS	DE CIENCIA Y TECNOLOGÍA EN E INSTITUCIONES DE EDUCACIÓN SUPERIOR OTORGADOS.	ATENCIÓN A JÓVENES QUE CURSAN UNA LICENCIATURA EN EL BENEMÉRITO CONSERVATORIO DE MÚSICA DEL ESTADO DE PUEBLA.	ALUMNO	0	240	0	240	240	0	206	0	0	206	85.83	85.83
3002	DIRECCIÓN UNIVERSIDADES INSTITUTOS	DE CIENCIA Y TECNOLOGÍA EN E INSTITUCIONES DE EDUCACIÓN SUPERIOR OTORGADOS.	ATENCIÓN DE ALUMNOS EN LAS LICENCIATURAS QUE OFERTA EL INSTITUTO DE ARTES VISUALES DEL ESTADO DE PUEBLA.	ALUMNO	0	0	0	335	335	0	0	0	0	0	SP	
3001	DIRECCIÓN DE FORMACIÓN DOCENTE	SERVICIOS ACADÉMICOS Y ADMINISTRATIVOS DE CALIDAD A ALUMNOS MATRICULADOS EN ESCUELAS FORMADORAS DE DOCENTES OTORGADOS.	COORDINACIÓN DE ACCIONES PARA LA OPERACIÓN Y FORTALECIMIENTO DEL SISTEMA ESTATAL DE FORMACIÓN DOCENTE.	ACCIÓN	2	3	3	3	11	2	3.00	3	0	8.00	100.00	100.00
3001	DIRECCIÓN DE FORMACIÓN DOCENTE	SERVICIOS ACADÉMICOS Y ADMINISTRATIVOS DE CALIDAD A ALUMNOS MATRICULADOS EN ESCUELAS FORMADORAS DE DOCENTES OTORGADOS.	CAPACITACIÓN, ACTUALIZACIÓN Y SUPERACIÓN PROFESIONAL DEL PERSONAL DIRECTIVO Y DOCENTE DE LAS ESCUELAS NORMALES PÚBLICAS.	AGENTE EDUCATIVO	0	0	0	150	150	0	0	0	0	0	SP	
3001	DIRECCIÓN DE FORMACIÓN DOCENTE	SERVICIOS ACADÉMICOS Y ADMINISTRATIVOS DE CALIDAD A ALUMNOS MATRICULADOS EN ESCUELAS FORMADORAS DE DOCENTES OTORGADOS.	ATENCIÓN A DOCENTES CON SERVICIOS EDUCATIVOS A DOCENTES A TRAVÉS DE LAS UNIDADES DE LA UNIVERSIDAD PEDAGÓGICA NACIONAL EN EL ESTADO Y POSGRADO DEL BINE.	AGENTE EDUCATIVO	0	0	0	1,400	1,400	0	0	0	0	0	SP	

Cumplimiento de los Indicadores de nivel componente

F001

85.00%

0.00% a 89.99% Crítico

90.00% a 94.99% En riesgo

95.00% a 115.00% Aceptable

115.01% o más Excedido

SPP = Sin Programación al Periodo

No. UR	UNIDAD RESPONSABLE	COMPONENTE	INDICADOR	UNIDAD DE MEDIDA	COMPORTAMIENTO	No. Variable	Descripción Variable	PROGRAMADO					Meta Programada		REALIZADO					Meta Realizada		CUMPLIMIENTO (%)	NIVEL DE CUMPLIMIENTO (%)			
								TRIMESTRE 1	TRIMESTRE 2	TRIMESTRE 3	TRIMESTRE 4	TOTAL	Valor Absoluto	%	TRIMESTRE 1	TRIMESTRE 2	TRIMESTRE 3	TRIMESTRE 4	TOTAL	Valor Absoluto	%					
2104	DIRECCIÓN EDUCACIÓN INDÍGENA	DE SERVICIOS EDUCATIVOS CON ENFOQUE INTERCULTURAL BILINGÜE EN MODALIDAD INDÍGENA OTORGADOS.	PORCENTAJE DE ESCUELAS INDÍGENAS QUE OTORGAN SERVICIOS EDUCATIVOS CON ENFOQUE INTERCULTURAL BILINGÜE.	PORCENTAJE	REGULAR	1	NÚMERO DE ESCUELAS DE EDUCACIÓN INDÍGENA QUE OTORGAN SERVICIOS EDUCATIVOS.	0	1,748	0	1,748	1,748			0	1,748	0	0	1,748							
2104	DIRECCIÓN EDUCACIÓN INDÍGENA	DE SERVICIOS EDUCATIVOS CON ENFOQUE INTERCULTURAL BILINGÜE EN MODALIDAD INDÍGENA OTORGADOS.	PORCENTAJE DE ESCUELAS INDÍGENAS QUE OTORGAN SERVICIOS EDUCATIVOS CON ENFOQUE INTERCULTURAL BILINGÜE.	PORCENTAJE	REGULAR	2	TOTAL DE ESCUELAS DE EDUCACIÓN INDÍGENA EN EL ESTADO DE PUEBLA.	0	1,748	0	1,748	1,748	100		0	1,748	0	0	1,748	100.00	100.00	100.00				
2104	DIRECCIÓN EDUCACIÓN INDÍGENA	DE DOCENTES CON PREPARACIÓN CONTINUA EN METODOLOGÍAS SOCIOCRTICAS CAPACITADOS.	PORCENTAJE DE DOCENTES CAPACITADOS EN METODOLOGÍAS SOCIOCRTICA EN MODALIDAD INDÍGENA, PARA FORTALECER LA PRÁCTICA EDUCATIVA.	PORCENTAJE	ASCENDENTE	1	NÚMERO DE DOCENTES CAPACITADOS EN TEMAS DE EN METODOLOGÍAS SOCIOCRTICA EN EDUCACIÓN INDÍGENA .	0	0	50	50	100			0	0	0	0	0							
2104	DIRECCIÓN EDUCACIÓN INDÍGENA	DE DOCENTES CON PREPARACIÓN CONTINUA EN METODOLOGÍAS SOCIOCRTICAS CAPACITADOS.	PORCENTAJE DE DOCENTES CAPACITADOS EN METODOLOGÍAS SOCIOCRTICA EN MODALIDAD INDÍGENA, PARA FORTALECER LA PRÁCTICA EDUCATIVA.	PORCENTAJE	ASCENDENTE	2	TOTAL DE DOCENTES EN EDUCACIÓN INDÍGENA.	0	0	4,871	4,871	4,871	2.05		0	0	0	0	0	0	0.00	0.00	0.00			

Nivel de cumplimiento de las actividades

F001 85.00%

0.00% a 89.99% Crítico

90.00% a 94.99% En riesgo

95.00% a 115.00% Aceptable

115.01% o más Excedido

SPP = Sin Programación al Periodo

No. UR	UNIDAD RESPONSABLE	COMPONENTE	ACTIVIDAD	UNIDAD DE MEDIDA	PROGRAMADO					REALIZADO					CUMPLIMIENTO (%)	NIVEL DE CUMPLIMIENTO (%)
					TRIMESTRE 1	TRIMESTRE 2	TRIMESTRE 3	TRIMESTRE 4	TOTAL	TRIMESTRE 1	TRIMESTRE 2	TRIMESTRE 3	TRIMESTRE 4	TOTAL		
2104	DIRECCIÓN DE EDUCACIÓN INDÍGENA	SERVICIOS EDUCATIVOS CON ENFOQUE INTERCULTURAL BILINGÜE EN MODALIDAD INDÍGENA OTORGADOS.	DIFUSIÓN DE PROGRAMAS (RADIO Y/O TELEVISIÓN) SOBRE TEMAS DE DIVERSIDAD CULTURAL Y LINGÜÍSTICA EN EL ESTADO.	PROGRAMA	3	3	3	3	12	3	3	3	0	9	100.00	100.00
2104	DIRECCIÓN DE EDUCACIÓN INDÍGENA	SERVICIOS EDUCATIVOS CON ENFOQUE INTERCULTURAL BILINGÜE EN MODALIDAD INDÍGENA OTORGADOS.	PRESTACIÓN DE SERVICIOS POR PARTE DE LOS DOCENTES EN EDUCACIÓN INDÍGENA EN LOS NIVELES DE INICIAL, PREESCOLAR Y PRIMARIA, PARA OFRECER EDUCACIÓN CON ENFOQUE INTERCULTURAL BILINGÜE.	PERSONA	0	4,871	0	4,871	4,871	0	4,871	0	0	4,871	100.00	100.00
2104	DIRECCIÓN DE EDUCACIÓN INDÍGENA	SERVICIOS EDUCATIVOS CON ENFOQUE INTERCULTURAL BILINGÜE EN MODALIDAD INDÍGENA OTORGADOS.	ATENCIÓN A ALUMNOS CON "SERVICIO ASISTENCIAL EN ALBERGUES ESCOLARES RURALES" Y "SERVICIO EDUCATIVO Y ASISTENCIAL A CENTROS DE EDUCACIÓN PRIMARIA Y CAPACITACIÓN PARA NIÑOS Y NIÑAS INDÍGENAS" (CEPCNNI), PARA GARANTIZAR EL DERECHO A LA EDUCACIÓN DE NIÑAS Y NIÑOS EN CONDICIONES DE VULNERABILIDAD ECONÓMICA.	REPORTE	0	1	0	1	2	0	1	0	0	1	100.00	100.00
2104	DIRECCIÓN DE EDUCACIÓN INDÍGENA	SERVICIOS EDUCATIVOS CON ENFOQUE INTERCULTURAL BILINGÜE EN MODALIDAD INDÍGENA OTORGADOS.	ELABORACIÓN DE LA REVISTA "DIÁLOGO INTERCULTURAL", PARA VISUALIZAR LA RIQUEZA CULTURAL Y LINGÜÍSTICA DE LOS PUEBLOS ORIGINARIOS DEL ESTADO, POR LA DIRECCIÓN DE EDUCACIÓN INDÍGENA.	ETAPA	1	1	1	1	4	1	1	1	0	3	100.00	100.00
2104	DIRECCIÓN DE EDUCACIÓN INDÍGENA	DOCENTES CON PREPARACIÓN CONTINUA EN METOLOGÍAS SOCIOCRIÓTICAS CAPACITADOS.	BENEFICIAR A BECARIOS DEL PROYECTO ALTERNATIVAS A LA EDUCACIÓN PREESCOLAR INDÍGENA (BECA-BACHILLER), EN ESCUELAS PARA FORTALECER EL NIVEL EDUCATIVO.	PERSONA	38	38	38	38	38	38	38	38	0	38	100.00	100.00
2104	DIRECCIÓN DE EDUCACIÓN INDÍGENA	DOCENTES CON PREPARACIÓN CONTINUA EN METOLOGÍAS SOCIOCRIÓTICAS CAPACITADOS.	BENEFICIO A PROMOTORES EDUCATIVOS PARA QUE DEN ATENCIÓN DIRECTA A NIÑAS Y NIÑOS DE FAMILIAS JORNALERAS AGRÍCOLAS MIGRANTES, EN FINCAS CAFETALERAS, PARA LA TERMINACIÓN DE SUS ESTUDIOS.	PERSONA	61	0	0	61	61	61	0	0	0	61	100.00	100.00

Nivel de cumplimiento de las actividades

F001 85.00%

0.00% a 89.99% Crítico

90.00% a 94.99% En riesgo

95.00% a 115.00% Aceptable

115.01% o más Excedido


SPP = Sin Programación al Periodo


No. UR	UNIDAD RESPONSABLE	COMPONENTE	ACTIVIDAD	UNIDAD DE MEDIDA	PROGRAMADO					REALIZADO					CUMPLIMIENTO (%)	NIVEL DE CUMPLIMIENTO (%)
					TRIMESTRE 1	TRIMESTRE 2	TRIMESTRE 3	TRIMESTRE 4	TOTAL	TRIMESTRE 1	TRIMESTRE 2	TRIMESTRE 3	TRIMESTRE 4	TOTAL		
2104	DIRECCIÓN DE EDUCACIÓN INDÍGENA	DOCENTES CON PREPARACIÓN CONTINUA EN METOLOGÍAS SOCIOCRÍTICAS CAPACITADOS.	BENEFICIAR A ASESORES TÉCNICOS PEDAGÓGICOS EN EDUCACIÓN INICIAL, PREESCOLAR Y PRIMARIA, QUE DAN ACOMPAÑAMIENTOS PARA LA MEJORA DE LA PRÁCTICA DOCENTE CON BECAS.	PERSONA	10	10	10	10	10	10	10	10	0	10	100.00	100.00
2104	DIRECCIÓN DE EDUCACIÓN INDÍGENA	DOCENTES CON PREPARACIÓN CONTINUA EN METOLOGÍAS SOCIOCRÍTICAS CAPACITADOS.	VALORACIÓN DEL DESEMPEÑO DOCENTE EN EL MANEJO DE ESTRATEGIAS PEDAGÓGICAS CON ENFOQUE INTERCULTURAL BILINGÜE, PARA ORIENTAR EL TRABAJO DOCENTE HACIA MEJORA DE SU INTERVENCIÓN EDUCATIVA..	VALORACIÓN	10	10	10	10	40	10	10	10	0	30	100.00	100.00
2104	DIRECCIÓN DE EDUCACIÓN INDÍGENA	DOCENTES CON PREPARACIÓN CONTINUA EN METOLOGÍAS SOCIOCRÍTICAS CAPACITADOS.	VALORACIÓN A ESCUELAS DE LOS NIVELES DE INICIAL, PREESCOLAR, PRIMARIA Y PLANTELES DE SERVICIO ASISTENCIAL (ALBERGUES RURALES Y CENTROS DE EDUCACIÓN PRIMARIA Y CAPACITACIÓN PARA NIÑAS Y NIÑOS INDÍGENAS), PARA COADYUVAR A LA FUNCIÓN OPERATIVA DE LOS PLANTELES.	REPORTE	5	5	5	5	20	5	5	5	0	15	100.00	100.00
2104	DIRECCIÓN DE EDUCACIÓN INDÍGENA	DOCENTES CON PREPARACIÓN CONTINUA EN METOLOGÍAS SOCIOCRÍTICAS CAPACITADOS.	REUNIONES DE TRABAJO ACADÉMICO CON DIFERENTES FIGURAS EDUCATIVAS SOBRE TEMAS DE LIDERAZGO EFECTIVO, TUTORÍA Y ACOMPAÑAMIENTO, PARA LA MEJORA DE SUS FUNCIONES.	REUNIÓN	1	1	1	1	4	1	1	1	0	3	100.00	100.00
2104	DIRECCIÓN DE EDUCACIÓN INDÍGENA	DOCENTES CON PREPARACIÓN CONTINUA EN METOLOGÍAS SOCIOCRÍTICAS CAPACITADOS.	REUNIONES DE TRABAJO ACADÉMICO SOBRE LA NUEVA ESCUELA MEXICANA (NEM), CON LAS DIFERENTES FIGURAS EDUCATIVAS, PARA APROPIARSE Y ORIENTAR LA PROPUESTA.	REUNIÓN	0	1	1	1	3	0	1	1	0	2	100.00	100.00





Nivel de cumplimiento de las actividades

F001 85.00%

0.00% a 89.99% Crítico 

90.00% a 94.99% En riesgo 

95.00% a 115.00% Aceptable 

115.01% o más Excedido 

SPP = Sin Programación al Periodo

No. UR	UNIDAD RESPONSABLE	COMPONENTE	ACTIVIDAD	UNIDAD DE MEDIDA	PROGRAMADO					REALIZADO					CUMPLIMIENTO (%)	NIVEL DE CUMPLIMIENTO (%)
					TRIMESTRE 1	TRIMESTRE 2	TRIMESTRE 3	TRIMESTRE 4	TOTAL	TRIMESTRE 1	TRIMESTRE 2	TRIMESTRE 3	TRIMESTRE 4	TOTAL		
2104	DIRECCIÓN DE EDUCACIÓN INDÍGENA	DOCENTES CON PREPARACIÓN CONTINUA EN METOLOGÍAS SOCIOCRÍTICAS CAPACITADOS.	REUNIÓN DE TRABAJO ACADÉMICO SOBRE EL CONSEJO TÉCNICO ESCOLAR CON LAS DIFERENTES FIGURAS EDUCATIVAS, PARA ORIENTAR EL TRABAJO A REALIZAR EN LAS DIFERENTES SESIONES.	REUNIÓN	2	3	1	1	7	2	3	1	0	6	100.00	100.00
2104	DIRECCIÓN DE EDUCACIÓN INDÍGENA	DOCENTES CON PREPARACIÓN CONTINUA EN METOLOGÍAS SOCIOCRÍTICAS CAPACITADOS.	ACOMPAÑAMIENTO A LOS CONSEJOS TÉCNICOS ESCOLARES (CTE), PARA CONTAR CON INFORMACIÓN SOBRE LAS FORTALEZAS Y ÁREAS DE OPORTUNIDAD EN EL FUNCIONAMIENTO DE LOS CTE EN LAS ESCUELAS.	REPORTE	3	2	2	2	9	3	2	2	0	7	100.00	100.00

## Justificación de Indicadores con Cumplimiento Menor al 90%.

No.	PP	Indicador	U.R.	Justificación de la Dependencia / Entidad
1	F001	PORCENTAJE DE DOCENTES CAPACITADOS EN METODOLOGÍAS SOCIOCRTICA EN MODALIDAD INDÍGENA, PARA FORTALECER LA PRÁCTICA EDUCATIVA.	2104	No se cuenta con programación al periodo-NO SE CUMPLE LA META, DEBIDO A QUE LA UR REALIZÓ UN CAMBIO EN LA PLANEACIÓN POR INDICACIÓN DEL DEPARTAMENTO DE PROGRAMACIÓN, PARA LLEVAR A CABO LAS "CAPACITACIONES EN METODOLOGÍAS SOCIOCRTICAS EN MODALIDAD INDÍGENA", RECALENDARIZANDO LA META DE JULIO AL MES DE DICIEMBRE, POR LO QUE EL CUMPLIMIENTO DE LA META SERÁ ACUMULADO Y SE VERÁ REFLEJADO EN EL CUARTO TRIMESTRE 2023. CABE SEÑALAR QUE NO SE CONSIDERAN AFECTACIONES YA QUE LAS CAPACITACIONES SE REALIZARÁN AL FINAL DEL EJERCICIO.

Justificación de Actividades con Cumplimiento Menor al 90%.

No.	PP	Actividad	U.R.	Justificación de la Dependencia / Entidad
1	E019	ORGANIZACIÓN DEL ARCHIVO DE CONTROL ESCOLAR QUE RESGUARDA EXPEDIENTES CON EL HISTORIAL ACADÉMICO DE EDUCACIÓN BÁSICA Y MEDIA SUPERIOR.	1104	Cumplimiento de la meta-SE INCUMPLE LA META ACUMULADA DEBIDO A QUE EN EL PRIMER Y SEGUNDO TRIMESTRE SE ATENDIERON MENOS TRÁMITES DE LA META PROGRAMADA, YA QUE DISMINUYÓ LA AFLUENCIA DE SOLICITUDES PARA INGRESO LABORAL, POR DESEMPLEO Y DEBIDO A DESERCIÓN ESCOLAR POR FALTA DE RECURSOS ECONÓMICOS. EN EL TERCER TRIMESTRE SE CUMPLE LA META PLANEADA.
2	E019	ATENCIÓN A ALUMNAS Y ALUMNOS CON BECAS ASISTENCIALES EN LOS DOS INTERNADOS DE SECUNDARIA TÉCNICA.	2107	Incumplimiento de la meta-DEBIDO AL TEMBLOR REGISTRADO EN 2017, SE AFECTÓ UN EDIFICIO DE LA TÉCNICA 4 DE CHAMPUSCO, PUE., Y DESPUÉS CON LA PANDEMIA DECIDEN CAMBIARLAS DE ESCUELA, AL IGUAL QUE EN LA TÉCNICA 5 DE ZARAGOZA, PUE., SIN PODER RECUPERAR ESOS 74 ALUMNOS. ES POR ELLO QUE NO SE CUMPLE LA META AL 100%. SE HACE LA ACLARACIÓN QUE EN EL 1ER Y 2° TRIMESTRE NO SE CONTABA CON LA CERTEZA DEL TOTAL DE ALUMNOS Y ALUMNAS DE LOS INTERNADOS, YA EN ESTE 3ER TRIMESTRE SE TIENEN LOS REGISTROS CON EL NÚMERO EXACTO DE ELLOS.
3	E019	GESTIÓN DE LIBROS DE TEXTO GRATUITOS PARA ALCANZAR LOS APRENDIZAJES ESTABLECIDOS EN EL PLAN Y PROGRAMAS DE ESTUDIO DE LAS ASIGNATURAS QUE CONFORMAN LA CURRÍCULA DE EDUCACIÓN SECUNDARIA.	2108	No se cuenta con programación al periodo-LA META ESTÁ INCUMPLIDA DE MANERA ACUMULADA DERIVADO DE LOS PROCESOS DE ACTUALIZACIÓN QUE SE REALIZARON DENTRO DE LOS NUEVOS PLANES Y PROGRAMAS 2023 EN EDUCACIÓN BÁSICA.
4	E019	REALIZACIÓN DE ACADEMIAS PARA AGENTES EDUCATIVOS EN TEMAS DE DISCAPACIDAD, A TRAVÉS DE DIPLOMADOS, CURSOS, TALLERES Y JORNADAS.	2000	Incumplimiento de la meta-LOS DIPLOMADOS, CURSOS Y TALLERES QUE SE ENCUENTRAN EN EL PLAN ANUAL DE TRABAJO CON FECHA DE INICIO EN EL 3ER. TRIMESTRE, NO HAN SIDO EJECUTADOS A LA FECHA, DEBIDO A QUE LAS LICITACIONES NO HAN TENIDO FALLO PARA LAS ADQUISICIONES CORRESPONDIENTES.
5	E019	REALIZACIÓN DE ACADEMIAS PARA AGENTES EDUCATIVOS EN TEMAS DE APTITUDES SOBRESALIENTES A TRAVÉS DE DIPLOMADOS, CURSOS, TALLERES, CONFERENCIAS Y FOROS.	2000	Incumplimiento de la meta-LOS DIPLOMADOS, CURSOS Y TALLERES QUE SE ENCUENTRAN EN EL PLAN ANUAL DE TRABAJO CON FECHA DE INICIO EN EL 3ER. TRIMESTRE, NO HAN SIDO EJECUTADOS A LA FECHA, DEBIDO A QUE LAS LICITACIONES NO HAN TENIDO FALLO PARA LAS ADQUISICIONES CORRESPONDIENTES.

Justificación de Actividades con Cumplimiento Menor al 90%.

No.	PP	Actividad	U.R.	Justificación de la Dependencia / Entidad
6	E019	COORDINACIÓN DE EVENTOS DE ATENCIÓN COMPLEMENTARIA PARA ESTUDIANTES CON DISCAPACIDAD A TRAVÉS TALLERES, FERIAS Y FESTIVALES.	2000	Incumplimiento de la meta-LOS TALLERES QUE SE ENCUENTRAN EN EL PLAN ANUAL DE TRABAJO CON FECHA DE INICIO EN EL 3ER. TRIMESTRE NO HAN SIDO EJECUTADOS A LA FECHA, DEBIDO A QUE LAS LICITACIONES NO HAN TENIDO FALLO PARA LAS ADQUISICIONES CORRESPONDIENTES.
7	E019	COORDINACIÓN DE EVENTOS DE ATENCIÓN COMPLEMENTARIA PARA ESTUDIANTES CON APTITUDES SOBRESALIENTES.	2000	Incumplimiento de la meta-LOS TALLERES QUE SE ENCUENTRAN EN EL PLAN ANUAL DE TRABAJO CON FECHA DE INICIO EN EL 3° TRIMESTRE, NO HAN SIDO EJECUTADOS A LA FECHA, DEBIDO A QUE LA AUTORIDAD EN MATERIA DE ADQUISICIONES EN LA ENTIDAD HAN TENIDO DIFICULTADES PARA REALIZAR LAS ADQUISICIONES CORRESPONDIENTES A LOS DIPLOMADOS, CURSOS, TALLERES Y JORNADAS DE FORMACIÓN ACADÉMICA, A LA FECHA, SE HAN REALIZADO LAS GESTIONES CORRESPONDIENTES PARA SU ADQUISICIÓN COMO SON: FORMATO DE SOLICITUD DEL REQUERIMIENTO DE LOS MATERIALES
8	E019	ADQUISICIÓN DEL SERVICIO DE LA PLATAFORMA EDUCATIVA PARA FORTALECER LA ENSEÑANZA-APRENDIZAJE DEL IDIOMA INGLÉS.	2000	Incumplimiento de la meta-EL SERVICIO DE LA PLATAFORMA AÚN SE ENCUENTRA EN PROCESO DE SER ADQUIRIDO, DEBIDO A QUE LAS LICITACIONES NO HAN TENIDO FALLO PARA LAS ADQUISICIONES CORRESPONDIENTES. MOTIVO POR EL CUAL NO SE CUENTA AÚN CON EL CONTRATO Y LA LIGA DE ACCESO A LA PLATAFORMA.
9	E019	GESTIÓN PARA LA ADQUISICIÓN DE MATERIAL PEDAGÓGICO COMPLEMENTARIO ELECTRÓNICO Y FÍSICO (AUDIOVISUAL, IMPRESO, DISEÑO DE APLICACIÓN) COMO MEDIO DE ENSEÑANZA- APRENDIZAJE EN ESCUELAS PÚBLICAS PARA FORTALECER LA ENSEÑANZA DEL IDIOMA INGLÉS.	2000	Incumplimiento de la meta-EL MATERIAL PEDAGÓGICO COMPLEMENTARIO ELECTRÓNICO, AUDIOVISUAL E IMPRESO AÚN SE ENCUENTRA EN PROCESO DE SER ADQUIRIDO, DEBIDO A QUE LAS LICITACIONES NO HAN TENIDO FALLO PARA LAS ADQUISICIONES CORRESPONDIENTES, MOTIVO POR EL CUAL NO SE CUENTA AÚN CON EL CONTRATO Y LA EVIDENCIA FOTOGRÁFICA.
10	E019	GESTIÓN DE SERVICIOS DE EVALUACIÓN DIAGNÓSTICA DEL PROGRAMA NACIONAL DE INGLÉS (PRONI) PARA IDENTIFICAR EL NIVEL DE INGLÉS CON EL QUE CUENTAN LOS ALUMNOS.	2000	Incumplimiento de la meta-EL SERVICIO DE LA APLICACIÓN E INTERPRETACIÓN DE RESULTADOS DE LA EVALUACIÓN DIAGNÓSTICA, AÚN SE ENCUENTRA EN PROCESO DE SER ADQUIRIDA, DEBIDO A QUE LAS LICITACIONES NO HAN TENIDO FALLO PARA LAS ADQUISICIONES CORRESPONDIENTES, MOTIVO POR EL CUAL NO SE CUENTA AÚN CON EL CONTRATO Y LA SOLICITUD DE PAGO.

Justificación de Actividades con Cumplimiento Menor al 90%.

No.	PP	Actividad	U.R.	Justificación de la Dependencia / Entidad
11	E019	REALIZACIÓN DE REUNIONES DE TRABAJO A DISTANCIA Y PRESENCIALES PARA LA SUPERVISIÓN, SEGUIMIENTO Y ACOMPAÑAMIENTO QUE CONTRIBUYA A LA MEJORA DE LOS PROCESOS DIDÁCTICOS EN LAS ESCUELAS BENEFICIADAS DEL PRONI.	2000	Incumplimiento de la meta-LOS BIENES SOLICITADOS PARA LLEVAR A CABO LA ACTIVIDAD AÚN SE ENCUENTRAN EN PROCESO DE SER ADQUIRIDOS, DEBIDO A QUE LAS LICITACIONES NO HAN TENIDO FALLO PARA LAS ADQUISICIONES CORRESPONDIENTES, MOTIVO POR EL QUE AÚN NO SE HAN PODIDO LLEVAR A CABO REUNIONES DE TRABAJO PRESENCIALES Y A DISTANCIA.
12	E021	REGULARIZACIÓN DE LOS RVOE DE TIPO SUPERIOR OTORGADOS POR LA SECRETARÍA DE EDUCACIÓN DEL GOBIERNO DEL ESTADO.	3005	Cumplimiento de la meta-SE INCUMPLE LA META ACUMULADA, DEBIDO A QUE EN EL PRIMER TRIMESTRE NO SE REALIZÓ LA ACTIVIDAD CON INDICADOR: NÚMERO DE PROYECTOS DE RVOE ELABORADOS, DEBIDO A QUE ESTA UNIDAD RESPONSABLE NO CONTABA CON LA AUTORIZACIÓN DEL PRESUPUESTO ESTATAL PARA EL EJERCICIO 2023, SITUACION QUE CONSTA EN EL OFICIO NO. SEP-4.3-DGPP/0347/2023 DE FECHA 10 DE MARZO DE 2023 Y RECIBIDO EN ESTA UR EL DÍA 15 DE MARZO DEL MISMO MES Y AÑO. PARA EL TERCER TRIMESTRE SE CUMPLE CON LA META PLANEADA.
13	E021	ATENCIÓN A JÓVENES QUE CURSAN UNA LICENCIATURA EN EL BENEMÉRITO CONSERVATORIO DE MÚSICA DEL ESTADO DE PUEBLA.	3002	No se cuenta con programación al periodo-SE INCUMPLE LA META ACUMULADA, DEBIDO A QUE EN EL SEGUNDO TRIMESTRE SE ATENDIERON MENOS ALUMNOS DEL INDICADOR: NÚMERO DE ALUMNOS ATENDIDOS EN EL BCMEP, DEBIDO A QUE ALGUNOS ALUMNOS SE DIERON DE BAJA, DEBIDO A LA NO APROBACIÓN DE LAS MATERIAS, SITUACIONES ECÓNICAS, FAMILIARES, DE SALUD Y CAMBIO DE RESIDENCIA. PARA EL TERCER TRIMESTRE SE CUMPLE CON LA META PLANEADA.

Justificación de Actividades con Cumplimiento Mayor al 115%.

No.	PP	Actividad	U.R.	Justificación de la Dependencia / Entidad
1	E019	ATENCIÓN A ASPIRANTES QUE REALIZAN SU REGISTRO PARA LA ADMISIÓN AL SERVICIO PROFESIONAL DOCENTE EN LA EDUCACIÓN BÁSICA Y MEDIA SUPERIOR.	1101	No se cuenta con programación al periodo-LA META ACUMULADA SE ENCUENTRA EXCEDIDA, DEBIDO A QUE EL SEGUNDO TRIMESTRE SE ATENDIO A UN MAYOR NÚMERO DE ASPIRANTES, YA QUE EL PROCESO SE LLEVO A CABO DE MANERA PRESENCIAL FACILITANDO QUE LOS ASPIRANTES PUDIERAN ACCEDER AL EVENTO.EN EL TERCER TRIMESTRE NO TIENE AVANCES A REPORTAR
2	E019	EXPEDICIÓN DE LOS PROCESOS DE CONTROL ESCOLAR EN TODOS LOS NIVELES EDUCATIVOS.	1104	Cumplimiento de la meta-SE EXCEDE LA META ACUMULADA YA QUE EN EL PRIMER TRIMESTRE EXISTIERON MÁS TRÁMITES DE REVALIDACIÓN Y EQUIVALENCIAS, DEBIDO A QUE SE RETOMARON ACTIVIDADES QUE SE INTERRUMPIERON DURANTE LA PANDEMIA Y AL AUMENTO DE MOVIMIENTO DE ALUMNOS DE UNA ESCUELA A OTRA POR CAMBIO DE DOMICILIO, EN EL TERCER TRIMESTRE SE CUMPLE LA META.
3	E019	BENEFICIO DE ALUMNOS (AS) DE LOS DIFERENTES NIVELES EDUCATIVOS CON EL PROGRAMA DE VIDA SALUDABLE, A TRAVÉS DE ESTRATEGIAS EN EL DEPORTE ESCOLAR, JUEGOS DEPORTIVOS EN SUS DIFERENTES DISCIPLINAS Y ETAPAS, MEDICINA ESCOLAR, COADYUVANDO AL FORTALECIMIENTO TÉCNICO DEPORTIVO EN COMPETENCIAS DE PREPARACIÓN.	2106	Cumplimiento de la meta-PARA ESTE TERCER TRIMESTRE SE CUMPLIÓ AL 100% LA META PROGRAMADA BENEFICIANDO A 8000 ALUMNOS DE LOS DIFERENTES NIVELES EDUCATIVOS CON EL PROGRAMA DE VIDA SALUDABLE, A TRAVÉS DE ESTRATEGIAS EN EL DEPORTE ESCOLAR, COADYUVANDO AL FORTALECIMIENTO TÉCNICO DEPORTIVO. LA META ANUAL ACUMULADA PRESENTA UN RESULTADO EXCEDIDO, DEBIDO A QUE EN EL PRIMER TRIMESTRE SE AUTORIZARON CONTRATACIONES DE PERSONAL, LO CUAL PERMITIÓ ATENDER A MÁS ALUMNOS DE LOS QUE SE TENIAN CONTEMPLADOS.
4	E019	ATENCIÓN DE TRÁMITES A INSTITUCIONES PARTICULARES DE EDUCACIÓN INICIAL, BÁSICA Y MEDIA SUPERIOR.	2203	Cumplimiento de la meta-LA META ACUMULADA SE ENCUENTRA EXCEDIDA, DEBIDO AL AUMENTO DE SOLICITUDES POR LOS PARTICULARES DURANTE EL SEGUNDO TRIMESTRE , DERIVADO DEL PROGRAMA DE REGULARIZACIÓN DE CAMBIO DE DOMICILIO. ES IMPORTANTE MENCIONAR QUE EN EL TERCER TRIMESTRE SE CUMPLE CON LA META PLANEADA.