


GOBIERNO DEL ESTADO DE PUEBLA
AVANCE DE INDICADORES PARA RESULTADOS
 SECRETARIA DE EDUCACION
 PERIODO: ENERO - DICIEMBRE DE 2019

PP	Indicadores para resultados					Metas					Presupuesto (Miles de Pesos)				
	Programa Presupuestario / Indicador	Nivel	Tipo	Dimensión a Medir	Unidad de Medida	Aprobada	Modificada	Alcanzada	Porcentaje de Cumplimiento		Aprobado	Modificado	Devengado	Porcentaje de Ejercicio	
									Alc. / Aprob.	Alc. / Modif.				Dev / Aprob.	Dev / Modif.
E004	EDUCACION BASICA										17,795,288.5	20,046,051.2	19,894,503.8	110.67%	98.25%
	EFICIENCIA TERMINAL EN EDUCACION BASICA	FIN	ESTRATEGICO	EFICACIA	PORCENTAJE	87.67	87.67	96.89	110.52%	110.52%					
	COBERTURA EN EDUCACION BASICA	PROPÓSITO	ESTRATEGICO	EFICIENCIA	PORCENTAJE	97.61	97.61	97.96	100.38%	100.38%					
	TASA META DE ESCOLARIDAD DEL NIVEL PREESCOLAR EN LA ENTIDAD FEDERATIVA	COMPONENTE	ESTRATEGICO	EFICIENCIA	TASA	78.28	78.28	81.56	104.19%	104.19%					
	EFICIENCIA TERMINAL EN EDUCACION PRIMARIA	COMPONENTE	ESTRATEGICO	EFICIENCIA	PORCENTAJE	100.00	100.00	98.50	98.50%	98.50%					
	EFICIENCIA TERMINAL DE EDUCACION SECUNDARIA	COMPONENTE	ESTRATEGICO	EFICIENCIA	PORCENTAJE	93.95	93.95	87.79	93.44%	93.44%					
	PORCENTAJE DE ESCOLARIZACION DEL NIVEL DE SECUNDARIA EN LA ENTIDAD FEDERATIVA OTORGADA	COMPONENTE	ESTRATEGICO	EFICIENCIA	PORCENTAJE	88.58	88.58	84.05	94.89%	94.89%					
	PORCENTAJE DE COBERTURA DEL ALUMNADO CON NECESIDADES EDUCATIVAS ESPECIALES EN LOS CENTROS CAM Y USAER OTORGADA	COMPONENTE	ESTRATEGICO	EFICIENCIA	TASA	73.97	73.97	64.66	87.41%	87.41%					
E005	EDUCACION MEDIA SUPERIOR										22,465.6	86,747.8	85,653.8	381.27%	98.74%
	EFICIENCIA TERMINAL EN EDUCACION MEDIA SUPERIOR	FIN	ESTRATEGICO	EFICACIA	ALUMNO	79.49	79.49	72.99	91.82%	91.82%					
	PORCENTAJE DE COBERTURA EN EDUCACION MEDIA SUPERIOR	PROPÓSITO	ESTRATEGICO	EFICIENCIA	PORCENTAJE	84.50	84.50	86.88	102.82%	102.82%					
	PORCENTAJE DE ABANDONO ESCOLAR AMINORADO EN EDUCACION MEDIA SUPERIOR	COMPONENTE	ESTRATEGICO	EFICACIA	PORCENTAJE	9.63	9.63	8.55	112.63%	112.63%					
E006	EDUCACION SUPERIOR										5,852,778.7	5,478,034.8	5,407,353.8	92.39%	98.71%
	ABSORCION EN EDUCACION SUPERIOR	FIN	ESTRATEGICO	EFICACIA	PORCENTAJE	100.00	100.00	104.82	104.82%	104.82%					
	COBERTURA EN EDUCACION SUPERIOR	PROPÓSITO	ESTRATEGICO	EFICACIA	PORCENTAJE	41.33	41.33	43.26	104.67%	104.67%					
E033	PROMOCION, ORGANIZACION Y DESARROLLO DEL DEPORTE										42,247.8	95,562.6	82,696.3	195.74%	88.54%
	PORCENTAJE DE MUNICIPIOS CON PROGRAMAS DE ACTIVIDAD FISICA Y DEPORTE IMPLEMENTADOS	FIN	ESTRATEGICO	EFICACIA	PORCENTAJE	25.81	25.81	16.43	71.41%	71.41%					
	DEPORTISTAS EN LA OLIMPIADA Y PARALIMPIADA NACIONAL	PROPÓSITO	ESTRATEGICO	EFICIENCIA	PERSONA	4,200.00	4,200.00	3,355.00	79.88%	79.88%					
E062	EJECUCION DE POLITICAS Y ACCIONES PARA EL DESARROLLO INTEGRAL DE LA JUVENTUD										4,225.1	1,866.3	2,753.9	65.18%	75.11%
	PORCENTAJE DE MUNICIPIOS CON INSTANCIAS DE PROMOCION JUVENIL IMPLEMENTADOS	FIN	ESTRATEGICO	EFICACIA	PORCENTAJE	41.47	41.47	5.97	12.23%	12.23%					
	PORCENTAJE DE PARTICIPACION JUVENIL EN ALTERNATIVAS EDUCATIVAS DE EMPLEO Y EMPRENDIMIENTO CULTURALES Y DE SALUD	PROPÓSITO	ESTRATEGICO	EFICIENCIA	PORCENTAJE	0.83	0.83	0.82	98.80%	98.80%					



 C. Melitón Lozano Pérez
 Secretario de Educación


 C. Sergio Alegria Vallejo
 Director General de Programación y Presupuesto


 Abigail Rodriguez Gutiérrez
 Enlace Directivo

GOBIERNO DEL ESTADO DE PUEBLA
AVANCE DE INDICADORES PARA RESULTADOS
SECRETARIA DE EDUCACION
PERIODO: ENERO - DICIEMBRE DE 2019

PP	Indicadores para resultados					Metas					Presupuesto (Miles de Pesos)				
	Programa Presupuestario / Indicador	Nivel	Tipo	Dimensión a Medir	Unidad de Medida	Aprobada	Modificada	Alcanzada	Porcentaje de Cumplimiento		Aprobado	Modificado	Devengado	Porcentaje de Ejercicio	
									Atc. / Aprob.	Atc. / Modif.				Dev / Aprob.	Dev / Modif.
F912	EDUCACION Y CULTURA INDIGENA										1,278,742.3	1,412,302.8	1,412,181.9	110.44%	99.99%
	COBERTURA EN EDUCACION BASICA.	FIN	ESTRATEGICO	EFICACIA	PORCENTAJE	97.61	97.61	97.98	100.38%	100.38%					
	PORCENTAJE DE COBERTURA EN EDUCACION INDIGENA BASICA.	PROPÓSITO	ESTRATEGICO	EFICACIA	PORCENTAJE	32.29	32.29	31.71	98.20%	98.20%					
	PORCENTAJE DE ESCUELAS DE EDUCACION INDIGENA ATENDIDAS CON SERVICIOS DE CALIDAD.	COMPONENTE	ESTRATEGICO	EFICACIA	PORCENTAJE	100.00	100.00	100.00	100.00%	100.00%					
L001	RESOLUCIONES JUDICIALES Y PAGO DE LIQUIDACIONES										0.0	20,513.0	20,513.0	0%	100%
	RANKING DEL SUBINDICE DE GOBIERNOS EFICIENTES Y EFICACES DEL INDICE DE COMPETITIVIDAD ESTATAL	FIN	ESTRATEGICO	EFICACIA	POSICION	9.00	9.00	11.00	81.82%	81.82%					
	PORCENTAJE DE TRABAJADORES DEL GOBIERNO DEL ESTADO QUE RECIBEN EL PAGO DE SU LIQUIDACION RESPECTO DE LOS TRABAJADORES DEL GOBIERNO DEL ESTADO QUE TUVIERON RESOLUCIONES A FAVOR	PROPÓSITO	ESTRATEGICO	EFICIENCIA	PORCENTAJE	100.00	100.00	100.00	100.00%	100.00%					
M008	APOYO ADMINISTRATIVO DEL SECTOR EDUCATIVO										6,121,404.2	5,039,834.9	4,986,446.7	81.46%	98.94%
	PORCENTAJE DE MUNICIPIOS CON SERVICIOS ADMINISTRATIVOS EFICIENTES ATENDIDOS.	FIN	ESTRATEGICO	EFICACIA	PORCENTAJE	100.00	100.00	100.00	100.00%	100.00%					
	PORCENTAJE DE UNIDADES RESPONSABLES CON SERVICIOS ADMINISTRATIVOS EFICIENTES OFERTADAS.	PROPÓSITO	ESTRATEGICO	EFICACIA	PORCENTAJE	100.00	100.00	100.00	100.00%	100.00%					
S010	PROGRAMA PARA EL DESARROLLO PROFESIONAL DOCENTE										0.0	5,633.4	5,633.4	0%	100%
	PORCENTAJE DE AGENTES EDUCATIVOS DE EDUCACION BASICA PUBLICA, POR PARTE DEL SERVICIO DE APOYO TECNICO PEDAGOGICO, ASESORIA A LA ESCUELA Y FORMACION CONTINUA FORMADOS.	FIN	ESTRATEGICO	EFICACIA	PORCENTAJE	46.19	46.19	0.00	0.00%	0.00%					
	PORCENTAJE DE AGENTES EDUCATIVOS DE EDUCACION BASICA PUBLICA, POR PARTE DEL SERVICIO DE APOYO TECNICO PEDAGOGICO, ASESORIA A LA ESCUELA Y FORMACION CONTINUA FORMADOS.	PROPÓSITO	ESTRATEGICO	EFICACIA	PORCENTAJE	88.49	88.49	0.00	0.00%	0.00%					
S018	PROGRAMA ESCUELAS DE TIEMPO COMPLETO										0.0	355,652.3	355,652.3	0%	100%
	PORCENTAJE DE ESCUELAS PUBLICAS DE EDUCACION BASICA CON EL PROGRAMA DE ESCUELAS DE TIEMPO COMPLETO EN EL ESTADO DE PUEBLA INCORPORADAS.	FIN	ESTRATEGICO	EFICACIA	PORCENTAJE	6.38	6.38	6.38	100.00%	100.00%					
	PORCENTAJE DE ESCUELAS PUBLICAS DE EDUCACION BASICA CON EL PROGRAMA ESCUELAS DE TIEMPO COMPLETO BENEFICIARIAS.	PROPÓSITO	ESTRATEGICO	EFICACIA	PORCENTAJE	100.00	100.00	100.00	100.00%	100.00%					
S063	PROGRAMA DE BECAS NACIONALES PARA LA EDUCACION SUPERIOR MANUTENCION										0.0	3,486.4	3,486.4	0%	100%
	COBERTURA DEL PRIMER PAGO REALIZADO EN RELACION AL PADRON TOTAL DE BENEFICIARIOS.	FIN	ESTRATEGICO	EFICACIA	ACCION	97.01	97.01	97.78	100.79%	100.79%					
	PORCENTAJE DE ATENCION A LA DEMANDA DE BECAS.	PROPÓSITO	ESTRATEGICO	EFICIENCIA	ALUMNO	44.56	44.56	72.95	163.64%	163.64%					



C. Melitón Lozano Pérez
 Secretario de Educación



C. Sergio Alegría Vallejo
 Director General de Programación y Presupuesto



Abigail Rodriguez Gutierrez
 Enlace Directivo

GOBIERNO DEL ESTADO DE PUEBLA
AVANCE DE INDICADORES PARA RESULTADOS
SECRETARIA DE EDUCACION
PERIODO: ENERO - DICIEMBRE DE 2019


PP	Indicadores para resultados Programa Presupuestario / Indicador	Nivel	Tipo	Dimensión a Medir	Unidad de Medida	Metas					Presupuesto (Miles de Pesos)				
						Aprobada	Modificada	Alcanzada	Porcentaje de Cumplimiento		Aprobado	Modificado	Devengado	Porcentaje de Ejercicio	
									Alc. / Aprob.	Alc. / Modif.				Dev / Aprob.	Dev / Modif.
5076	PROGRAMA PARA LA INCLUSION Y LA EQUIDAD EDUCATIVA										0.0	11,366.9	11,366.9	0%	100%
	TASA DE EGRESO ESCOLAR DE LAS ESCUELAS PUBLICAS DE EDUCACION BASICA INCORPORADAS AL PROGRAMA PARA LA INCLUSION Y LA EQUIDAD EDUCATIVA.	FIN	ESTRATEGICO	EFICACIA	TASA	23.33	23.33	0.00	0.00%	0.00%					
	PORCENTAJE DE LAS ESCUELAS PUBLICAS DE EDUCACION BASICA CON PROGRAMA PARA LA INCLUSION Y LA EQUIDAD EDUCATIVA QUE CUENTAN CON APOYOS DE FORTALECIMIENTO, INFRAESTRUCTURA ADAPTADA Y EQUIPAMIENTO PARA LA ATENCION DE LA POBLACION EN CONTEXTO DE VULNERABILIDAD INCORPORADAS.	PROPÓSITO	ESTRATEGICO	EFICACIA	PORCENTAJE	3.92	3.92	0.00	0.00%	0.00%					
5078	PROGRAMA DE FORTALECIMIENTO DE LA CALIDAD EDUCATIVA										0.0	25,208.3	25,208.3	0%	100%
1)	COBERTURA SUPERIOR INCLUYE POSGRADO (18-23 AÑOS)	FIN	ESTRATEGICO	EFICACIA	PORCENTAJE	31.85	31.85	31.85	100.00%	100.00%					
1)	PORCENTAJE DE ESTUDIANTES CURSANDO PROGRAMAS EDUCATIVOS EVALUADOS	PROPÓSITO	ESTRATEGICO	EFICACIA	PERSONA	41.00	41.00	55.13	134.46%	134.46%					

Indicador:

1) INDICADOR QUE POR SU FRECUENCIA DE MEDICION NO TIENE AVANCE A REGISTRAR EN EL PERIODO REPORTADO.



C. Melitón Lozano Pérez
 Secretario de Educación



C. Sergio Alegría Vallejo
 Director General de Programación y Presupuesto



Abigail Rodríguez Gutiérrez
 Enlace Directivo