



Secretaría de la
Función Pública
Gobierno de Puebla

Ramo 08 Educación

SECRETARÍA DE EDUCACIÓN

Informe de Evaluación de la Gestión a los
Programas Presupuestarios del Ejercicio Fiscal 2024
Corte al Primer y Segundo Trimestre 2024





Nivel de cumplimiento de la Dependencia o Entidad

Con fundamento en lo establecido por los artículos 83 de la Constitución Política del Estado Libre y Soberano de Puebla; 1, 47, 55 segundo párrafo, 102, 107, 112 y 116 de la Ley de Presupuesto y Gasto Público del Estado de Puebla; 1, 3, 13, 31 fracción IV, 35 fracciones II y XXXVII de la Ley Orgánica de la Administración Pública del Estado de Puebla; 12 fracciones I, VIII y XXV, 14 fracciones XIII, XIV y XX, 28 fracciones XIII, XIV y XVI, 30 fracciones I, III, IV, IX y XIII del Reglamento Interior de la Secretaría de la Función Pública; así como los numerales 3, cuarto párrafo, 9 y 18 del Programa Anual de Evaluación para el Ejercicio Fiscal 2024 del Gobierno del Estado de Puebla y el ACUERDO del Secretario de la Función Pública del Gobierno del Estado, por el que establece los Lineamientos para la Evaluación y Seguimiento de la Gestión a los Programas Presupuestarios de las Dependencias y Entidades de la Administración Pública Estatal; se realizó la Evaluación de la Gestión a los Programas Presupuestarios del primer y segundo trimestre del Ejercicio Fiscal 2024 de las Dependencias y Entidades de la Administración Pública Estatal, con el objetivo de determinar el logro de las metas respecto de los resultados esperados para los indicadores de nivel componente y actividades, para lo cual se consideró la información capturada en el Sistema Estatal de Evaluación, así como la evidencia remitida por:

012 SECRETARÍA DE EDUCACIÓN

Con base en los parámetros establecidos en los lineamientos Décimo Tercero al Décimo Noveno del ACUERDO del Secretario de la Función Pública del Gobierno del Estado, por el que establece los Lineamientos para la Evaluación y Seguimiento de la Gestión a los Programas Presupuestarios de las Dependencias y Entidades de la Administración Pública Estatal, se determinó el siguiente nivel de cumplimiento global:

100%
Aceptable

Elaboró:

Bengie Iván Rojas López

Enlace de la Dirección de Evaluación

Revisó:

María Esther Campos Platas

Directora de Evaluación

Calificación por Programa Presupuestario

| | Total | Evaluados al 2do. Trimestre |
|----------------------------|-------|-----------------------------|
| Programas Presupuestarios: | 7 | 1 |
| Indicadores: | 23 | 1 |
| Actividades: | 191 | 142 |

| | | | | | |
|-----------------------------------|--------------------------|--------------------------|----------------------------|------------------------|---------------------------------------|
| 0.0% a 69.99% Insuficiente | 70.00% a 79.99% Moderado | 80.00% a 89.99% Adecuado | 90.00% a 110.00% Aceptable | 110.01% o más Excedido | NCC = No Contribuye a la Calificación |
| SPP = Sin Programación al Período | | | | | |

Programa Presupuestario(PP)

Total:
Evaluados al 2do. Trimestre
Aceptable:
Adecuado:
Moderado:
Insuficiente:
Excedido:
Porcentaje de cumplimiento:
Porcentaje de cumplimiento del PP:

| Programa Presupuestario(PP) | E019 EDUCACIÓN BÁSICA | | | E020 EDUCACIÓN MEDIA SUPERIOR | | | E021 EDUCACIÓN SUPERIOR | | | E095 PROGRAMA PARA EL DESARROLLO PROFESIONAL DOCENTE | | |
|------------------------------------|-----------------------|-------------|-----------|-------------------------------|-------------|-----------|-------------------------|-------------|-----------|--|-------------|-----------|
| | Componentes | Actividades | Evidencia | Componentes | Actividades | Evidencia | Componentes | Actividades | Evidencia | Componentes | Actividades | Evidencia |
| | 30.00% | 50.00% | 20.00% | 30.00% | 50.00% | 20.00% | 30.00% | 50.00% | 20.00% | 30.00% | 50.00% | 20.00% |
| Total: | 9 | 117 | 20.00% | 4 | 17 | 20.00% | 4 | 28 | 20.00% | 2 | 6 | 20.00% |
| Evaluados al 2do. Trimestre | 0 | 86 | | 0 | 11 | | 0 | 24 | | 0 | 0 | |
| Aceptable: | 0 | 84 | | 0 | 11 | | 0 | 18 | | 0 | 0 | |
| Adecuado: | 0 | 0 | | 0 | 0 | | 0 | 2 | | 0 | 0 | |
| Moderado: | 0 | 0 | | 0 | 0 | | 0 | 2 | | 0 | 0 | |
| Insuficiente: | 0 | 2 | | 0 | 0 | | 0 | 2 | | 0 | 0 | |
| Excedido: | 0 | 0 | 0 | 0 | 0 | 0 | 0 | 0 | | | | |
| Porcentaje de cumplimiento: | SPP | 49.21% | 20.00% | SPP | 50.00% | 20.00% | SPP | 45.16% | 20.00% | SPP | SPP | 20.00% |
| Porcentaje de cumplimiento del PP: | NCC | | | NCC | | | NCC | | | SPP | | |



**Programa
Presupuestario(PP)**

Total:
Evaluados al 2do.
Trimestre
Aceptable:
Adecuado:
Moderado:
Insuficiente:
Excedido:
Porcentaje de
cumplimiento:






| E098 | EDUCACIÓN Y CULTURA INDÍGENA | | |
|------------|------------------------------|---------------|-----------|
| | Componentes | Actividades | Evidencia |
| | 30.00% | 50.00% | 20.00% |
| 2 | 14 | 20.00% | |
| 0 | 14 | | |
| 0 | 14 | | |
| 0 | 0 | | |
| 0 | 0 | | |
| 0 | 0 | | |
| 0 | 0 | | |
| SPP | 50.00% | 20.00% | |
| NCC | | | |

| R015 | ACCIONES DE COMUNICACIÓN SOCIAL E IMAGEN INSTITUCIONAL | | |
|------------|--|---------------|-----------|
| | Componentes | Actividades | Evidencia |
| | 30.00% | 50.00% | 20.00% |
| 1 | 4 | 20.00% | |
| 0 | 4 | | |
| 0 | 4 | | |
| 0 | 0 | | |
| 0 | 0 | | |
| 0 | 0 | | |
| 0 | 0 | | |
| SPP | 50.00% | 20.00% | |
| NCC | | | |

| R016 | PROGRAMA DE ACCIÓN PARA ATENDER LAS MEDIDAS DE LA DECLARATORIA DE ALERTA DE VIOLENCIA DE GÉNERO CONTRA LAS MUJERES | | |
|----------------|--|---------------|-----------|
| | Componentes | Actividades | Evidencia |
| | 30.00% | 50.00% | 20.00% |
| 1 | 5 | 20.00% | |
| 1 | 3 | | |
| 1 | 3 | | |
| 0 | 0 | | |
| 0 | 0 | | |
| 0 | 0 | | |
| 0 | 0 | | |
| 30.00% | 50.00% | 20.00% | |
| 100.00% | | | |

Comportamiento de indicadores de nivel componente y actividades

Con corte al primer y segundo trimestre de 2024, se evaluaron 1 indicador de nivel componente y 142 actividades.

| Nivel de Cumplimiento | | Semáforo | Indicadores Evaluados | | Actividades Evaluadas | |
|--------------------------------|--|---|-----------------------|------------|-----------------------|------------|
| | | | Cantidad | Porcentaje | Cantidad | Porcentaje |
| Aceptable (90.00 % a 110.00 %) | |  | 1 | 100% | 130 | 91.55% |
| Adecuado (80.00 % a 89.99 %) | |  | 0 | 0% | 2 | 1.41% |
| Moderado (70.00 % a 79.99%) | |  | 0 | 0% | 2 | 1.41% |
| Insuficiente (0 % a 69.99 %) | |  | 0 | 0% | 4 | 2.82% |
| Excedido (110.01 %) | |  | 0 | 0% | 4 | 2.82% |
| TOTAL | | | 1 | | 142 | |

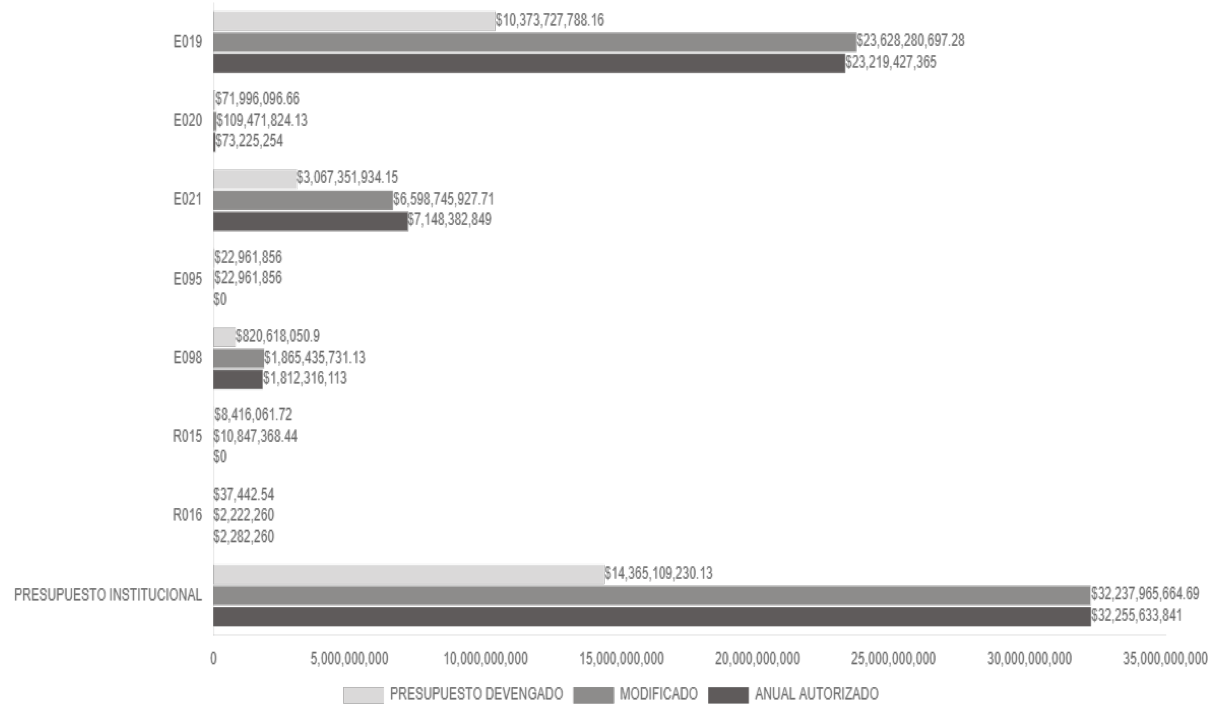


Presupuesto Devengado

| No. | PROGRAMA PRESUPUESTARIO | ANUAL AUTORIZADO | AMPLIACIONES | REDUCCIONES | MODIFICADO | PRESUPUESTO DEVENGADO |
|-----|----------------------------|----------------------|---------------------|---------------------|----------------------|--------------------------|
| | | \$ 32,255,633,841.00 | \$ 4,879,599,809.31 | \$ 4,897,267,985.62 | \$ 32,237,965,664.69 | \$ 14,365,109,230.13 |
| 1 | E019 | \$ 23,219,427,365.00 | \$ 3,676,993,880.91 | \$ 3,268,140,548.63 | \$ 23,628,280,697.28 | \$ 10,373,727,788.16 |
| 2 | E020 | \$ 73,225,254.00 | \$ 38,130,623.49 | \$ 1,884,053.36 | \$ 109,471,824.13 | \$ 71,996,096.66 |
| 3 | E021 | \$ 7,148,382,849.00 | \$ 1,037,490,330.15 | \$ 1,587,127,251.44 | \$ 6,598,745,927.71 | \$ 3,067,351,934.15 |
| 4 | E095 | - | \$ 22,961,856.00 | - | \$ 22,961,856.00 | \$ 22,961,856.00 |
| 5 | E098 | \$ 1,812,316,113.00 | \$ 92,987,300.32 | \$ 39,867,682.19 | \$ 1,865,435,731.13 | \$ 820,618,050.90 |
| 6 | R015 | - | \$ 10,847,368.44 | - | \$ 10,847,368.44 | \$ 8,416,061.72 |
| 7 | R016 | \$ 2,282,260.00 | \$ 188,450.00 | \$ 248,450.00 | \$ 2,222,260.00 | \$ 37,442.54 |



Avance Presupuestal Segundo Trimestre 2024



Porcentaje de cumplimiento programático y presupuestal

Para cada Programa Presupuestario se identifica el siguiente porcentaje de cumplimiento en relación al porcentaje reportado del ejercicio presupuestal.

| Programa Presupuestario | Porcentaje de cumplimiento de las metas | Porcentaje de presupuesto devengado |
|---|---|-------------------------------------|
| E019 EDUCACIÓN BÁSICA | NCC | 43.90% |
| E020 EDUCACIÓN MEDIA SUPERIOR | NCC | 65.77% |
| E021 EDUCACIÓN SUPERIOR | NCC | 46.48% |
| E095 PROGRAMA PARA EL DESARROLLO PROFESIONAL DOCENTE | SPP | 100.00% |
| E098 EDUCACIÓN Y CULTURA INDÍGENA | NCC | 43.99% |
| R015 ACCIONES DE COMUNICACIÓN SOCIAL E IMAGEN INSTITUCIONAL | NCC | 77.59% |
| R016 PROGRAMA DE ACCIÓN PARA ATENDER LAS MEDIDAS DE LA DECLARATORIA DE ALERTA DE VIOLENCIA DE GÉNERO CONTRA LAS MUJERES | 100.00% | 1.68% |



Transversalidad Componentes

a) Beneficiarios atendidos en los Programas Presupuestarios, por género



0



0

b) Beneficiarios atendidos en los Programas Presupuestarios, por grupo etario

0-18



19-30

31-40

41-50

Más de 50

No específico

c) Beneficiarios del Programa Presupuestario de pueblos y comunidades indígenas.

Sí



No



Transversalidad Actividades

a) Beneficiarios atendidos en los Programas Presupuestarios, por género



4,738,775



4,778,949

b) Beneficiarios atendidos en los Programas Presupuestarios, por grupo etario

| | |
|---------------|---|
| 0-18 | ✓ |
| 19-30 | ✓ |
| 31-40 | ✓ |
| 41-50 | ✓ |
| Más de 50 | ✓ |
| No específico | ✓ |

c) Beneficiarios del Programa Presupuestario de pueblos y comunidades indígenas.

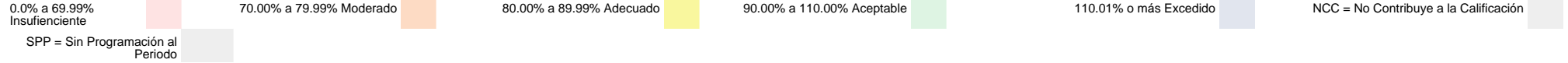
Sí ✓
No

Observaciones y recomendaciones

| Observaciones | Recomendaciones |
|--|---|
| <p>4 actividades presentan nivel de cumplimiento inferior a 70.00.</p> | <p>Implementar las acciones internas necesarias para dar cumplimiento a las metas programadas para el siguiente periodo a evaluar. Analizar el comportamiento a fin de detectar si es necesario mejorar el diseño y operación de los Programas Presupuestarios. De ser procedente, realizar las gestiones administrativas ante las instancias competentes.</p> |
| <p>4 actividad(es) presentan nivel de cumplimiento superior a 110.00. De conformidad con el lineamiento Décimo Cuarto de los Lineamientos para la Evaluación y Seguimiento de la Gestión a los Programas Presupuestarios de las Dependencias y Entidades de la Administración Pública Estatal, se realizó una excepción al criterio de penalización para 4 actividades considerando la justificación señalada por la Unidad Responsable.</p> | <p>Analizar el comportamiento de las metas a fin de identificar si el resultado excedido se debe a condiciones externas ajenas al Programa, o bien, a fallos de programación que se puedan corregir; implementar las acciones internas necesarias para mejorar en el diseño y operación del Programa Presupuestario para el siguiente periodo a evaluar. De ser procedente, realizar las gestiones administrativas ante las instancias competentes.</p> |
| <p>De acuerdo a los datos reportados del PP R016 PROGRAMA DE ACCIÓN PARA ATENDER LAS MEDIDAS DE LA DECLARATORIA DE ALERTA DE VIOLENCIA DE GÉNERO CONTRA LAS MUJERES tiene un cumplimiento de metas del 100.00%, sin embargo reporta solo el 1.68% de presupuesto devengado.</p> | <p>Revisar y analizar la información presupuestal capturada, a fin de identificar las causas que expliquen si el ejercicio de los recursos es correcto o hubo omisiones que requieran de implementar acciones administrativas internas para que las cifras sean consistentes.</p> |

Nivel de Cumplimiento de los Indicadores de nivel componente

E019 NCC

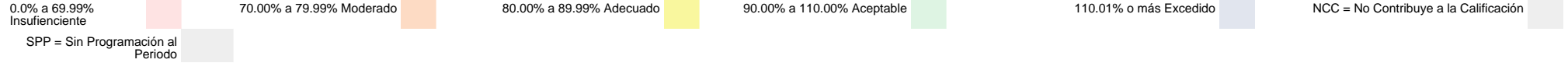


| No. UR | UNIDAD RESPONSABLE | COMPONENTE | INDICADOR | UNIDAD DE MEDIDA | No. Variable | Descripción Variable | COMPORTAMIENTO | PROGRAMADO | | | | | Meta Programada al corte | | REALIZADO | | | | | Meta Realizada | | CUMPLIMIENTO (%) | NIVEL DE CUMPLIMIENTO (%) |
|--------|--|--|--|------------------|--------------|---|----------------|-------------|-------------|-------------|-------------|------------|--------------------------|---|-------------|-------------|-------------|-------------|-------|----------------|---|------------------|---------------------------|
| | | | | | | | | TRIMESTRE 1 | TRIMESTRE 2 | TRIMESTRE 3 | TRIMESTRE 4 | TOTAL | Valor Absoluto | % | TRIMESTRE 1 | TRIMESTRE 2 | TRIMESTRE 3 | TRIMESTRE 4 | TOTAL | Valor Absoluto | % | | |
| 2000 | SUBSECRETARÍA DE EDUCACIÓN OBLIGATORIA | 1. SISTEMA EDUCATIVO ESTATAL FORTALECIDO. | NÚMERO DE INFORMES DE LOS PRINCIPALES INDICADORES EDUCATIVOS ELABORADOS. | INFORME | 1 | NÚMERO DE INFORMES DE LOS PRINCIPALES INDICADORES EDUCATIVOS ELABORADOS. | DESCENDENTE | 0.00 | 0.00 | 0.00 | 1.00 | 1.00 | | | 0.00 | 0.00 | 0.00 | 0.00 | 0.00 | | | SPP | SPP |
| 2000 | SUBSECRETARÍA DE EDUCACIÓN OBLIGATORIA | 2. ESCUELAS CON SERVICIOS DE EDUCACIÓN INICIAL Y PREESCOLAR OTORGADOS. | PORCENTAJE DE ESCUELAS CON SERVICIOS DE EDUCACIÓN INICIAL Y PREESCOLAR EN EL ESTADO. | PORCENTAJE | 1 | NÚMERO DE ESCUELAS DE EDUCACIÓN INICIAL Y PREESCOLAR EN EL CICLO ESCOLAR 2022-2023. | NOMINAL | 0.00 | 0.00 | 0.00 | 5,025.00 | 5,025.00 | | | 0.00 | 0.00 | 0.00 | 0.00 | 0.00 | | | | |
| 2000 | SUBSECRETARÍA DE EDUCACIÓN OBLIGATORIA | 2. ESCUELAS CON SERVICIOS DE EDUCACIÓN INICIAL Y PREESCOLAR OTORGADOS. | PORCENTAJE DE ESCUELAS CON SERVICIOS DE EDUCACIÓN INICIAL Y PREESCOLAR EN EL ESTADO. | PORCENTAJE | 2 | TOTAL DE ESCUELAS DE EDUCACIÓN BÁSICA EXISTENTES EN EL ESTADO EN EL 2022. | NOMINAL | 0.00 | 0.00 | 0.00 | 12,125.00 | 12,125.00 | | | 0.00 | 0.00 | 0.00 | 0.00 | 0.00 | | | SPP | SPP |
| 2000 | SUBSECRETARÍA DE EDUCACIÓN OBLIGATORIA | 3. SERVICIOS DE EDUCACIÓN PRIMARIA DE CALIDAD PARA QUE LOS ALUMNOS CONCLUYAN SU TRAYECTORIA ESCOLAR OTORGADOS. | PORCENTAJE DE EFICIENCIA TERMINAL EN EDUCACIÓN PRIMARIA. | PORCENTAJE | 1 | NÚMERO DE ALUMNOS EGRESADOS DE EDUCACIÓN PRIMARIA EN EL CICLO ESCOLAR 2021-2022. | REGULAR | 0.00 | 0.00 | 0.00 | 125,252.00 | 125,252.00 | | | 0.00 | 0.00 | 0.00 | 0.00 | 0.00 | | | | |
| 2000 | SUBSECRETARÍA DE EDUCACIÓN OBLIGATORIA | 3. SERVICIOS DE EDUCACIÓN PRIMARIA DE CALIDAD PARA QUE LOS ALUMNOS CONCLUYAN SU TRAYECTORIA ESCOLAR OTORGADOS. | PORCENTAJE DE EFICIENCIA TERMINAL EN EDUCACIÓN PRIMARIA. | PORCENTAJE | 2 | TOTAL DE ALUMNOS DE NUEVO INGRESO A PRIMER GRADO DE PRIMARIA EN EL CICLO ESCOLAR 2016-2017. | REGULAR | 0.00 | 0.00 | 0.00 | 129,213.00 | 129,213.00 | | | 0.00 | 0.00 | 0.00 | 0.00 | 0.00 | | | SPP | SPP |
| 2000 | SUBSECRETARÍA DE EDUCACIÓN OBLIGATORIA | 4. SERVICIOS DE EDUCACIÓN SECUNDARIA DE CALIDAD PARA QUE LOS ALUMNOS CONCLUYAN SU TRAYECTORIA ESCOLAR OTORGADOS. | PORCENTAJE DE EFICIENCIA TERMINAL EN EDUCACIÓN SECUNDARIA. | PORCENTAJE | 1 | NÚMERO DE ALUMNOS EGRESADOS DE EDUCACIÓN SECUNDARIA EN EL CICLO ESCOLAR 2022-2023. | ASCENDENTE | 0.00 | 0.00 | 0.00 | 108,838.00 | 108,838.00 | | | 0.00 | 0.00 | 0.00 | 0.00 | 0.00 | | | | |
| 2000 | SUBSECRETARÍA DE EDUCACIÓN OBLIGATORIA | 4. SERVICIOS DE EDUCACIÓN SECUNDARIA DE CALIDAD PARA QUE LOS ALUMNOS CONCLUYAN SU TRAYECTORIA ESCOLAR OTORGADOS. | PORCENTAJE DE EFICIENCIA TERMINAL EN EDUCACIÓN SECUNDARIA. | PORCENTAJE | 2 | TOTAL DE ALUMNOS DE NUEVO INGRESO A PRIMER GRADO DE SECUNDARIA EN EL CICLO ESCOLAR 2020-2021. | ASCENDENTE | 0.00 | 0.00 | 0.00 | 121,055.00 | 121,055.00 | | | 0.00 | 0.00 | 0.00 | 0.00 | 0.00 | | | SPP | SPP |



Nivel de Cumplimiento de los Indicadores de nivel componente

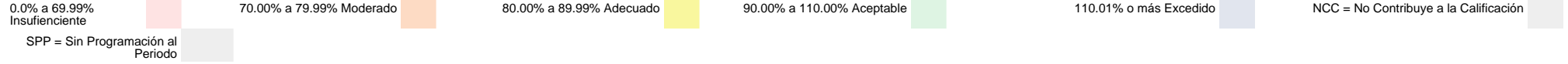
E019 NCC



| No. UR | UNIDAD RESPONSABLE | COMPONENTE | INDICADOR | UNIDAD DE MEDIDA | No. Variable | Descripción Variable | COMPORTAMIENTO | PROGRAMADO | | | | | Meta Programada al corte | | REALIZADO | | | | | Meta Realizada | | CUMPLIMIENTO (%) | NIVEL DE CUMPLIMIENTO (%) |
|--------|--|---|--|------------------|--------------|---|----------------|-------------|-------------|-------------|-------------|-----------|--------------------------|---|-------------|-------------|-------------|-------------|-------|----------------|---|------------------|---------------------------|
| | | | | | | | | TRIMESTRE 1 | TRIMESTRE 2 | TRIMESTRE 3 | TRIMESTRE 4 | TOTAL | Valor Absoluto | % | TRIMESTRE 1 | TRIMESTRE 2 | TRIMESTRE 3 | TRIMESTRE 4 | TOTAL | Valor Absoluto | % | | |
| 2000 | SUBSECRETARÍA DE EDUCACIÓN OBLIGATORIA | 5. SERVICIOS EDUCATIVOS A ALUMNOS CON NECESIDADES ESPECIALES EN LOS CENTROS DE ATENCIÓN MÚLTIPLE (CAM) Y UNIDADES DE SERVICIOS DE APOYO A LA EDUCACIÓN REGULAR (USAER) OTORGADOS. | NÚMERO DE SERVICIOS EDUCATIVOS A ALUMNOS CON NECESIDADES ESPECIALES OTORGADOS | ALUMNO | 1 | NÚMERO DE ALUMNOS CON NECESIDADES EDUCATIVAS ESPECIALES ATENDIDOS. | ASCENDENTE | 0.00 | 0.00 | 0.00 | 14,500.00 | 14,500.00 | | | 0.00 | 0.00 | 0.00 | 0.00 | 0.00 | | | SPP | SPP |
| 2000 | SUBSECRETARÍA DE EDUCACIÓN OBLIGATORIA | 6. ADULTOS Y JOVENES CON SERVICIOS DE ALFABETIZACIÓN DE LOS NIVELES PRIMARIA Y SECUNDARIA ATENDIDOS. | NÚMERO DE ADULTOS Y JOVENES CON SERVICIOS DE ALFABETIZACIÓN, PRIMARIA, SECUNDARIA ATENDIDOS. | PERSONA | 1 | NÚMERO DE ADULTOS Y JOVENES CON SERVICIOS DE ALFABETIZACIÓN, PRIMARIA, SECUNDARIA ATENDIDOS. | REGULAR | 0.00 | 0.00 | 0.00 | 1,231.00 | 1,231.00 | | | 0.00 | 0.00 | 0.00 | 0.00 | 0.00 | | | SPP | SPP |
| 2000 | SUBSECRETARÍA DE EDUCACIÓN OBLIGATORIA | 7. ACCIONES DE APOYO AL SISTEMA EDUCATIVO ESTATAL APLICADAS. | NÚMERO DE INFORMES DE ACCIONES DE APOYO AL SISTEMA ESTATAL EDUCATIVO. | INFORME | 1 | NÚMERO DE INFORMES DE APOYO AL SISTEMA ESTATAL EDUCATIVO. | REGULAR | 0.00 | 0.00 | 0.00 | 1.00 | 1.00 | | | 0.00 | 0.00 | 0.00 | 0.00 | 0.00 | | | SPP | SPP |
| 2000 | SUBSECRETARÍA DE EDUCACIÓN OBLIGATORIA | 8. ATENCIÓN PSICOLÓGICA A ALUMNOS CON CONDUCTAS O SITUACIONES DE RIESGO PSICOLÓGICO DE EDUCACIÓN PRIMARIA, SECUNDARIA Y BACHILLERATOS PROPORCIONADA. | COBERTURA EN ATENCIÓN PSICOLÓGICA A ALUMNOS DE EDUCACIÓN PRIMARIA, SECUNDARIA Y BACHILLERATOS. | PORCENTAJE | 1 | NÚMERO DE ALUMNOS BENEFICIADOS POR EL PROGRAMA DE ATENCIÓN PSICOLÓGICA EN EL CICLO ESCOLAR 2023-2024. | NOMINAL | 0.00 | 0.00 | 0.00 | 22,481.00 | 22,481.00 | | | 0.00 | 0.00 | 0.00 | 0.00 | 0.00 | | | SPP | SPP |
| 2000 | SUBSECRETARÍA DE EDUCACIÓN OBLIGATORIA | 8. ATENCIÓN PSICOLÓGICA A ALUMNOS CON CONDUCTAS O SITUACIONES DE RIESGO PSICOLÓGICO DE EDUCACIÓN PRIMARIA, SECUNDARIA Y BACHILLERATOS PROPORCIONADA. | COBERTURA EN ATENCIÓN PSICOLÓGICA A ALUMNOS DE EDUCACIÓN PRIMARIA, SECUNDARIA Y BACHILLERATOS. | PORCENTAJE | 2 | TOTAL DE ALUMNOS EN ESCUELAS DETECTADAS CON MAYORES FACTORES DE RIESGO DE ESCUELAS EN LOS NIVELES DE PREESCOLAR, PRIMARIA, SECUNDARIA Y BACHILLERATO EN EL CICLO ESCOLAR 2023-2024. | NOMINAL | 0.00 | 0.00 | 0.00 | 24,460.00 | 24,460.00 | | | 0.00 | 0.00 | 0.00 | 0.00 | 0.00 | | | SPP | SPP |

Nivel de Cumplimiento de los Indicadores de nivel componente

E019 NCC

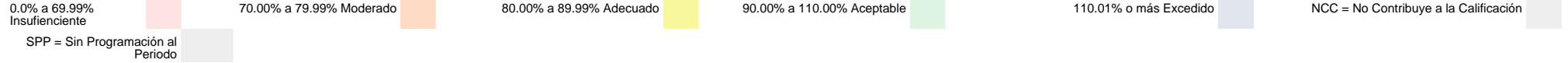


| No. UR | UNIDAD RESPONSABLE | COMPONENTE | INDICADOR | UNIDAD DE MEDIDA | No. Variable | Descripción Variable | COMPORTAMIENTO | PROGRAMADO | | | | | Meta Programada al corte | | REALIZADO | | | | | Meta Realizada | | CUMPLIMIENTO (%) | NIVEL DE CUMPLIMIENTO (%) |
|--------|--|--|--|------------------|--------------|--|----------------|-------------|-------------|-------------|-------------|-----------|--------------------------|---|-------------|-------------|-------------|-------------|-------|----------------|---|------------------|---------------------------|
| | | | | | | | | TRIMESTRE 1 | TRIMESTRE 2 | TRIMESTRE 3 | TRIMESTRE 4 | TOTAL | Valor Absoluto | % | TRIMESTRE 1 | TRIMESTRE 2 | TRIMESTRE 3 | TRIMESTRE 4 | TOTAL | Valor Absoluto | % | | |
| 2000 | SUBSECRETARÍA DE EDUCACIÓN OBLIGATORIA | 9. ENSEÑANZA Y APRENDIZAJE DEL IDIOMA INGLÉS EN ESCUELAS DE EDUCACIÓN BÁSICA IMPLEMENTADO. | PORCENTAJE DE ESCUELAS PÚBLICAS DE EDUCACIÓN BÁSICA BENEFICIADAS CON EL PROGRAMA NACIONAL DE INGLÉS (PRONI). | PORCENTAJE | 1 | NÚMERO DE ESCUELAS PÚBLICAS DE EDUCACIÓN BÁSICA BENEFICIADAS CON EL PROGRAMA NACIONAL DE INGLÉS (PRONI). | REGULAR | 0.00 | 0.00 | 0.00 | 185.00 | 185.00 | | | 0.00 | 0.00 | 0.00 | 0.00 | 0.00 | | | | |
| 2000 | SUBSECRETARÍA DE EDUCACIÓN OBLIGATORIA | 9. ENSEÑANZA Y APRENDIZAJE DEL IDIOMA INGLÉS EN ESCUELAS DE EDUCACIÓN BÁSICA IMPLEMENTADO. | PORCENTAJE DE ESCUELAS PÚBLICAS DE EDUCACIÓN BÁSICA BENEFICIADAS CON EL PROGRAMA NACIONAL DE INGLÉS (PRONI). | PORCENTAJE | 2 | TOTAL DE ESCUELAS PÚBLICAS DE EDUCACIÓN BÁSICA EN EL ESTADO. | REGULAR | 0.00 | 0.00 | 0.00 | 10,425.00 | 10,425.00 | | | 0.00 | 0.00 | 0.00 | 0.00 | 0.00 | | | SPP | SPP |



Nivel de Cumplimiento de las actividades

E019 NCC

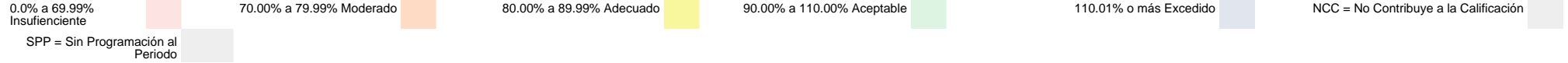


| No UR | UNIDAD RESPONSABLE | COMPONENTE | ACTIVIDAD | UNIDAD DE MEDIDA | No Variable | Descripción Variable | COMPORTE | PROGRAMADO | | | | | Meta Programada al Corte | | REALIZADO | | | | | Meta Realizada | | CUMPLIMIENTO (%) | NIVEL DE CUMPLIMIENTO (%) | | |
|-------|--|---|---|------------------|-------------|--|----------|-------------|-------------|-------------|-------------|-----------|--------------------------|---|-------------|-------------|-------------|-------------|----------|----------------|---|------------------|---------------------------|--------|--|
| | | | | | | | | TRIMESTRE 1 | TRIMESTRE 2 | TRIMESTRE 3 | TRIMESTRE 4 | TOTAL | Valor Absoluto | % | TRIMESTRE 1 | TRIMESTRE 2 | TRIMESTRE 3 | TRIMESTRE 4 | TOTAL | Valor Absoluto | % | | | | |
| 1001 | CONSEJO ESTATAL DE PARTICIPACIÓN SOCIAL | 1. SISTEMA EDUCATIVO ESTATAL FORTALECIDO. | 1. INTEGRACIÓN DE LOS COMITÉS DE LOS CONSEJOS DE PARTICIPACIÓN SOCIAL, ESTATAL, MUNICIPAL Y ESCOLAR. | COMITÉ | 1 | TOTAL DE COMITÉS DE PARTICIPACIÓN SOCIAL QUE SE CONSTITUYEN. | NOMINAL | 0.00 | 0.00 | 60.00 | 157.00 | 217.00 | | | 0.00 | 0.00 | 0.00 | 0.00 | 0.00 | | | | | | |
| 1001 | CONSEJO ESTATAL DE PARTICIPACIÓN SOCIAL | 1. SISTEMA EDUCATIVO ESTATAL FORTALECIDO. | 1. INTEGRACIÓN DE LOS COMITÉS DE LOS CONSEJOS DE PARTICIPACIÓN SOCIAL, ESTATAL, MUNICIPAL Y ESCOLAR. | COMITÉ | 2 | TOTAL DE COMITÉS ESTATALES MUNICIPALES Y ESCUELAS DEL ESTADO. | NOMINAL | 0.00 | 0.00 | 1,000.00 | 1,000.00 | 1,000.00 | | | 0.00 | 0.00 | 0.00 | 0.00 | 0.00 | | | SPP | SPP | | |
| 1001 | CONSEJO ESTATAL DE PARTICIPACIÓN SOCIAL | 1. SISTEMA EDUCATIVO ESTATAL FORTALECIDO. | 2. CAPACITACIÓN A ENLACES REGIONALES DE LA DIRECCIÓN DE PROMOCIÓN AL DERECHO EDUCATIVO. | ENLACES | 1 | NÚMERO DE ENLACES REGIONALES CAPACITADOS. | REGULAR | 0.00 | 0.00 | 19.00 | 0.00 | 19.00 | | | 0.00 | 0.00 | 0.00 | 0.00 | 0.00 | | | SPP | SPP | | |
| 1001 | CONSEJO ESTATAL DE PARTICIPACIÓN SOCIAL | 1. SISTEMA EDUCATIVO ESTATAL FORTALECIDO. | 3. REALIZACIÓN DE INFORMES DE LOS CONSEJOS DE PARTICIPACIÓN ESCOLAR. | INFORME | 1 | NÚMERO DE INFORMES DE LOS CONSEJOS DE PARTICIPACIÓN ESCOLAR REALIZADOS. | REGULAR | 1,000.00 | 0.00 | 0.00 | 0.00 | 1,000.00 | 1,000.00 | | 1,000.00 | 0.00 | 0.00 | 0.00 | 1,000.00 | 1,000.00 | | | 100.00 | 100.00 | |
| 1001 | CONSEJO ESTATAL DE PARTICIPACIÓN SOCIAL | 1. SISTEMA EDUCATIVO ESTATAL FORTALECIDO. | 4. CREACIÓN DE ACCIONES PARA EL MEJORAMIENTO DE LA CALIDAD Y COBERTURA DE LA EDUCACIÓN. | ACCIÓN | 1 | NÚMERO DE ACCIONES PARA EL MEJORAMIENTO DE LA CALIDAD Y COBERTURA DE LA EDUCACIÓN PROPUESTAS. | NOMINAL | 400.00 | 200.00 | 200.00 | 200.00 | 1,000.00 | 600.00 | | 400.00 | 200.00 | 0.00 | 0.00 | 600.00 | 600.00 | | | 100.00 | 100.00 | |
| 1100 | DIRECCIÓN GENERAL DE PLANEACIÓN Y SERVICIO PROFESIONAL DOCENTE | 1. SISTEMA EDUCATIVO ESTATAL FORTALECIDO. | 5. PROMOCIÓN Y FOMENTO DE LA LECTURA EN ESCUELAS DE EDUCACIÓN BÁSICA. | ESCUELA | 1 | NÚMERO DE ESCUELAS DONDE SE FOMENTA LA LECTURA. | NOMINAL | 100.00 | 0.00 | 0.00 | 0.00 | 100.00 | 100.00 | | 100.00 | 0.00 | 0.00 | 0.00 | 100.00 | 100.00 | | | 100.00 | 100.00 | |
| 1100 | DIRECCIÓN GENERAL DE PLANEACIÓN Y SERVICIO PROFESIONAL DOCENTE | 1. SISTEMA EDUCATIVO ESTATAL FORTALECIDO. | 6. PROMOCIÓN DE EVENTOS CULTURALES. | EVENTO | 1 | NÚMERO DE EVENTOS CULTURALES PROMOVIDOS. | NOMINAL | 400.00 | 200.00 | 200.00 | 200.00 | 1,000.00 | 600.00 | | 400.00 | 200.00 | 0.00 | 0.00 | 600.00 | 600.00 | | | 100.00 | 100.00 | |
| 1100 | DIRECCIÓN GENERAL DE PLANEACIÓN Y SERVICIO PROFESIONAL DOCENTE | 1. SISTEMA EDUCATIVO ESTATAL FORTALECIDO. | 7. SEGUIMIENTO AL CIERRE DE ACTIVIDADES A LOS CONSEJOS DE PARTICIPACIÓN ESCOLAR DE INSTITUCIONES DE EDUCACIÓN BÁSICA. | SEGUIMIENTO | 1 | NÚMERO DE SEGUIMIENTOS REALIZADOS AL CIERRE DE ACTIVIDADES DE LOS CONSEJOS DE PARTICIPACIÓN ESCOLAR. | REGULAR | 0.00 | 0.00 | 10,514.00 | 0.00 | 10,514.00 | | | 0.00 | 0.00 | 0.00 | 0.00 | 0.00 | | | SPP | SPP | | |
| 1100 | DIRECCIÓN GENERAL DE PLANEACIÓN Y SERVICIO PROFESIONAL DOCENTE | 1. SISTEMA EDUCATIVO ESTATAL FORTALECIDO. | 8. IMPLEMENTACIÓN DE ACCIONES DE DIVULGACIÓN DE POLÍTICA, EVALUACIÓN E INVESTIGACIÓN EDUCATIVA. | ACCIÓN | 1 | NÚMERO DE ACCIONES DE DIVULGACIÓN IMPLEMENTADAS | NOMINAL | 1.00 | 1.00 | 1.00 | 1.00 | 4.00 | 2.00 | | 1.00 | 1.00 | 0.00 | 0.00 | 2.00 | 2.00 | | | 100.00 | 100.00 | |



Nivel de Cumplimiento de las actividades

E019 NCC

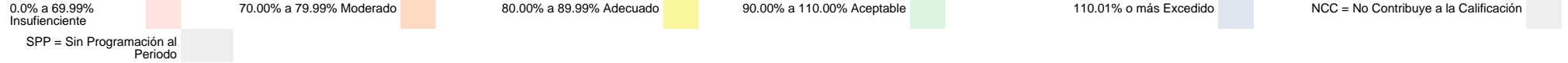


| No UR | UNIDAD RESPONSABLE | COMPONENTE | ACTIVIDAD | UNIDAD DE MEDIDA | No Variable | Descripción Variable | COMPOR TAMIEN O | PROGRAMADO | | | | | Meta Programada al Corte | | REALIZADO | | | | | Meta Realizada | | CUM PLIMI EN T O (%) | NIVE L DE CUM PLIMI EN T O (%) |
|-------|--|---|--|------------------|-------------|---|-----------------|--------------|--------------|--------------|--------------|-----------|--------------------------|---|--------------|--------------|--------------|--------------|-----------|-----------------|---|----------------------|--------------------------------|
| | | | | | | | | TRIMES TRE 1 | TRIMES TRE 2 | TRIMES TRE 3 | TRIMES TRE 4 | TOTAL | Valor Absolut o | % | TRIMES TRE 1 | TRIMES TRE 2 | TRIMES TRE 3 | TRIMES TRE 4 | TOTAL | Valor Absolut o | % | | |
| 1100 | DIRECCIÓN GENERAL DE PLANEACIÓN Y SERVICIO PROFESIONAL DOCENTE | 1. SISTEMA EDUCATIVO ESTATAL FORTALECIDO. | 9. SEGUIMIENTO A LA ELABORACIÓN DEL INFORME DE GOBIERNO DEL SECTOR EDUCATIVO. | REPORTE | 1 | NÚMERO DE SEGUIMIENTOS A LA ELABORACIÓN DEL INFORME DE GOBIERNO REALIZADOS. | NOMINAL | 0.00 | 1.00 | 0.00 | 1.00 | 2.00 | 1.00 | | 0.00 | 1.00 | 0.00 | 0.00 | 1.00 | 1.00 | | 100.00 | 100.00 |
| 1100 | DIRECCIÓN GENERAL DE PLANEACIÓN Y SERVICIO PROFESIONAL DOCENTE | 1. SISTEMA EDUCATIVO ESTATAL FORTALECIDO. | 10. SEGUIMIENTO A LAS ACTIVIDADES SUSTANTIVAS DE LAS DIRECCIONES DE AREA QUE INTEGRAN LA DIRECCIÓN GENERAL. | INFORME | 1 | NÚMERO DE INFORMES DE SEGUIMIENTO REALIZADOS. | NOMINAL | 1.00 | 1.00 | 1.00 | 1.00 | 4.00 | 2.00 | | 1.00 | 1.00 | 0.00 | 0.00 | 2.00 | 2.00 | | 100.00 | 100.00 |
| 1100 | DIRECCIÓN GENERAL DE PLANEACIÓN Y SERVICIO PROFESIONAL DOCENTE | 1. SISTEMA EDUCATIVO ESTATAL FORTALECIDO. | 11. SEGUIMIENTO A LAS ASAMBLEAS PLENARIAS DEL COPLADEP Y SUBCOMITÉS SECTORIALES, COMO ORGANISMOS CONSTITUIDOS POR EL GOBIERNO DEL ESTADO. | REPORTE | 1 | NÚMERO DE REPORTES DE SEGUIMIENTO REALIZADOS. | NOMINAL | 0.00 | 1.00 | 0.00 | 1.00 | 2.00 | 1.00 | | 0.00 | 1.00 | 0.00 | 0.00 | 1.00 | 1.00 | | 100.00 | 100.00 |
| 1100 | DIRECCIÓN GENERAL DE PLANEACIÓN Y SERVICIO PROFESIONAL DOCENTE | 1. SISTEMA EDUCATIVO ESTATAL FORTALECIDO. | 12. CERTIFICACIÓN DE LA ESTRUCTURA EDUCATIVA EN COMPETENCIAS LABORALES EMITIDA POR EL CONSEJO NACIONAL DE NORMALIZACIÓN Y CERTIFICACIÓN DE COMPETENCIAS LABORALES (CONOCER). | AGENTE EDUCATIVO | 1 | NÚMERO DE AGENTES EDUCATIVOS CERTIFICADOS EN COMPETENCIAS LABORALES. | NOMINAL | 0.00 | 15.00 | 15.00 | 50.00 | 80.00 | 15.00 | | 0.00 | 15.00 | 0.00 | 0.00 | 15.00 | 15.00 | | 100.00 | 100.00 |
| 1101 | DIRECCIÓN DE SERVICIO PROFESIONAL DOCENTE | 1. SISTEMA EDUCATIVO ESTATAL FORTALECIDO. | 13. REALIZACIÓN DE EVENTOS DE LOS PROCESOS DE ADMISIÓN, PROMOCIÓN Y RECONOCIMIENTO DE LA DIRECCIÓN DE SERVICIO PROFESIONAL. | EVENTO | 1 | NÚMERO DE EVENTOS DE LOS PROCESOS DE ADMISIÓN, PROMOCIÓN Y RECONOCIMIENTO REALIZADOS. | NOMINAL | 3.00 | 3.00 | 3.00 | 1.00 | 10.00 | 6.00 | | 3.00 | 3.00 | 0.00 | 0.00 | 6.00 | 6.00 | | 100.00 | 100.00 |
| 1101 | DIRECCIÓN DE SERVICIO PROFESIONAL DOCENTE | 1. SISTEMA EDUCATIVO ESTATAL FORTALECIDO. | 14. ATENCIÓN DE ASPIRANTES EN LOS PROCESOS DE REGISTRO Y VERIFICACIÓN DOCUMENTAL ASIGNACIÓN DE PLAZAS PARA LA ADMISIÓN EN EDUCACIÓN BÁSICA Y MEDIA SUPERIOR. | ASPIRANTE | 1 | NÚMERO DE ASPIRANTES ATENDIDOS. | NOMINAL | 0.00 | 12,692.00 | 1,304.00 | 0.00 | 13,996.00 | 12,692.00 | | 0.00 | 12,692.00 | 0.00 | 0.00 | 12,692.00 | 12,692.00 | | 100.00 | 100.00 |
| 1101 | DIRECCIÓN DE SERVICIO PROFESIONAL DOCENTE | 1. SISTEMA EDUCATIVO ESTATAL FORTALECIDO. | 15. ATENCIÓN DE ASPIRANTES EN EL DOMINIO DE LAS COMPETENCIAS LINGÜÍSTICAS EN LA LENGUA INDÍGENA. | ASPIRANTE | 1 | NÚMERO DE ASPIRANTES ATENDIDOS. | NOMINAL | 0.00 | 695.00 | 0.00 | 0.00 | 695.00 | 695.00 | | 0.00 | 695.00 | 0.00 | 0.00 | 695.00 | 695.00 | | 100.00 | 100.00 |



Nivel de Cumplimiento de las actividades

E019 NCC

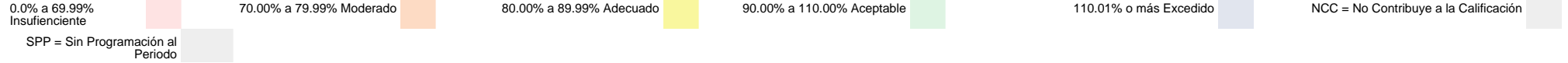


| No UR | UNIDAD RESPONSABLE | COMPONENTE | ACTIVIDAD | UNIDAD DE MEDIDA | No Variable | Descripción Variable | COMPORTE | PROGRAMADO | | | | | Meta Programada al Corte | | REALIZADO | | | | | Meta Realizada | | CUMPLIMIENTO (%) | NIVEL DE CUMPLIMIENTO (%) |
|-------|---|---|--|------------------|-------------|---|----------|-------------|-------------|-------------|-------------|-----------|--------------------------|---|-------------|-------------|-------------|-------------|----------|----------------|---|------------------|---------------------------|
| | | | | | | | | TRIMESTRE 1 | TRIMESTRE 2 | TRIMESTRE 3 | TRIMESTRE 4 | TOTAL | Valor Absoluto | % | TRIMESTRE 1 | TRIMESTRE 2 | TRIMESTRE 3 | TRIMESTRE 4 | TOTAL | Valor Absoluto | % | | |
| 1101 | DIRECCIÓN DE SERVICIO PROFESIONAL DOCENTE | 1. SISTEMA EDUCATIVO ESTATAL FORTALECIDO. | 16. ATENCIÓN DE AGENTES EDUCATIVOS EN LOS PROCESOS DE REGISTRO Y VERIFICACIÓN DOCUMENTAL Y ASIGNACIÓN DE PLAZAS, PARA LA PROMOCIÓN A FUNCIONES DIRECTIVAS O DE SUPERVISIÓN, PROMOCIÓN HORIZONTAL Y HORAS ADICIONALES POR HORA/SEMANA/ MES EN EDUCACIÓN BÁSICA. | AGENTE EDUCATIVO | 1 | NÚMERO AGENTES EDUCATIVOS ATENDIDOS . | NOMINAL | 0.00 | 2,345.00 | 7,000.00 | 2,100.00 | 11,445.00 | 2,345.00 | | 0.00 | 2,345.00 | 0.00 | 0.00 | 2,345.00 | 2,345.00 | | 100.00 | 100.00 |
| 1101 | DIRECCIÓN DE SERVICIO PROFESIONAL DOCENTE | 1. SISTEMA EDUCATIVO ESTATAL FORTALECIDO. | 17. ATENCIÓN A LOS ASPIRANTES A LOS PROCESOS DE REGISTRO Y VERIFICACIÓN DOCUMENTAL, Y OTORGAMIENTO DEL RECONOCIMIENTO A LAS FUNCIONES DE ASESORÍA, APOYO Y ACOMPAÑAMIENTO EN EDUCACIÓN BÁSICA. | ASPIRANTE | 1 | NÚMERO DE ASPIRANTES ATENDIDOS. | NOMINAL | 0.00 | 850.00 | 550.00 | 0.00 | 1,400.00 | 850.00 | | 0.00 | 850.00 | 0.00 | 0.00 | 850.00 | 850.00 | | 100.00 | 100.00 |
| 1101 | DIRECCIÓN DE SERVICIO PROFESIONAL DOCENTE | 1. SISTEMA EDUCATIVO ESTATAL FORTALECIDO. | 18. SEGUIMIENTO A LA OPERACIÓN DE LOS PROCESOS DE ADMISIÓN, PROMOCIÓN Y RECONOCIMIENTO DE LA DIRECCIÓN DE SERVICIO PROFESIONAL DOCENTE MEDIANTE REUNIONES DE TRABAJO. | SEGUIMIENTO | 1 | NÚMERO DE SEGUIMIENTOS A REUNIONES DE TRABAJO A LOS PROCESOS DEL SISTEMA PROFESIONAL DOCENTE. | NOMINAL | 1.00 | 1.00 | 1.00 | 1.00 | 4.00 | 2.00 | | 1.00 | 1.00 | 0.00 | 0.00 | 2.00 | 2.00 | | 100.00 | 100.00 |
| 1102 | DIRECCIÓN DE EVALUACIÓN EDUCATIVA | 1. SISTEMA EDUCATIVO ESTATAL FORTALECIDO. | 19. APLICACIÓN DE INSTRUMENTOS ESTATALES Y FEDERALES QUE CONTRIBUYEN A LA MEJORA EDUCATIVA DE LAS COMUNIDADES DE EDUCACIÓN OBLIGATORIA. | INSTRUMENTO | 1 | NÚMERO DE INSTRUMENTOS ESTATALES Y FEDERALES APLICADOS. | REGULAR | 1.00 | 2.00 | 2.00 | 1.00 | 6.00 | 3.00 | | 1.00 | 2.00 | 0.00 | 0.00 | 3.00 | 3.00 | | 100.00 | 100.00 |
| 1102 | DIRECCIÓN DE EVALUACIÓN EDUCATIVA | 1. SISTEMA EDUCATIVO ESTATAL FORTALECIDO. | 20. ELABORACIÓN Y DIFUSIÓN DE INFORMES DE RESULTADOS DE LOS INSTRUMENTOS ESTATALES Y FEDERALES. | INFORME | 1 | NÚMERO DE INFORMES DE RESULTADOS ELABORADOS Y DIFUNDIDOS. | REGULAR | 1.00 | 1.00 | 2.00 | 2.00 | 6.00 | 2.00 | | 1.00 | 1.00 | 0.00 | 0.00 | 2.00 | 2.00 | | 100.00 | 100.00 |
| 1102 | DIRECCIÓN DE EVALUACIÓN EDUCATIVA | 1. SISTEMA EDUCATIVO ESTATAL FORTALECIDO. | 21. IMPLEMENTACIÓN DE ACCIONES DE COORDINACIÓN DE EVALUACIÓN ESTATAL Y FEDERAL. | ACCIÓN | 1 | NÚMERO DE ACCIONES DE COORDINACIÓN DE EVALUACIÓN ESTATAL Y FEDERAL IMPLEMENTADAS | REGULAR | 1.00 | 1.00 | 1.00 | 1.00 | 4.00 | 2.00 | | 1.00 | 1.00 | 0.00 | 0.00 | 2.00 | 2.00 | | 100.00 | 100.00 |



Nivel de Cumplimiento de las actividades

E019 NCC

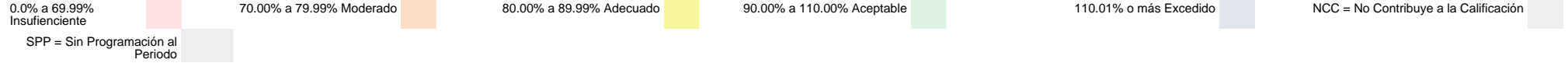


| No UR | UNIDAD RESPONSABLE | COMPONENTE | ACTIVIDAD | UNIDAD DE MEDIDA | No Variable | Descripción Variable | COMPOR TAMIEN O | PROGRAMADO | | | | | Meta Programada al Corte | | REALIZADO | | | | | Meta Realizada | | CUM PLIMI EN T O (%) | NIVE L DE CUM PLIMI EN T O (%) |
|-------|---|---|---|------------------|-------------|--|-----------------|--------------|--------------|--------------|--------------|------------|--------------------------|---|--------------|--------------|--------------|--------------|------------|-----------------|---|----------------------|--------------------------------|
| | | | | | | | | TRIMES TRE 1 | TRIMES TRE 2 | TRIMES TRE 3 | TRIMES TRE 4 | TOTAL | Valor Absolut o | % | TRIMES TRE 1 | TRIMES TRE 2 | TRIMES TRE 3 | TRIMES TRE 4 | TOTAL | Valor Absolut o | % | | |
| 1103 | DIRECCIÓN DE PLANEACIÓN Y ESTADÍSTICA EDUCATIVA | 1. SISTEMA EDUCATIVO ESTATAL FORTALECIDO. | 22. ATENCIÓN A REPORTES DE ANÁLISIS Y GENERACIÓN DE INFORMACIÓN DE LA ESTADÍSTICA EDUCATIVA. | REPORTE | 1 | NÚMERO DE REPORTES DE INFORMACIÓN DE LA ESTADÍSTICA EDUCATIVA ATENDIDOS. | NOMINAL | 30.00 | 40.00 | 40.00 | 40.00 | 150.00 | 70.00 | | 30.00 | 38.00 | 0.00 | 0.00 | 68.00 | 68.00 | | 97.14 | 97.14 |
| 1103 | DIRECCIÓN DE PLANEACIÓN Y ESTADÍSTICA EDUCATIVA | 1. SISTEMA EDUCATIVO ESTATAL FORTALECIDO. | 23. INTEGRACIÓN DE LAS ETAPAS DEL PROCESO DE LEVANTAMIENTO ESTADÍSTICO DE INICIO DE CURSOS. | ETAPA | 1 | NÚMERO DE ETAPAS DEL PROCESO DE LEVANTAMIENTO ESTADÍSTICO DE INICIO DE CURSOS INTEGRADO. | NOMINAL | 1.00 | 1.00 | 1.00 | 1.00 | 4.00 | 2.00 | | 1.00 | 1.00 | 0.00 | 0.00 | 2.00 | 2.00 | | 100.00 | 100.00 |
| 1103 | DIRECCIÓN DE PLANEACIÓN Y ESTADÍSTICA EDUCATIVA | 1. SISTEMA EDUCATIVO ESTATAL FORTALECIDO. | 24. ACTUALIZACIÓN DE LA INFORMACIÓN DE CENTROS DE TRABAJO EN LOS CATALOGOS. | CENTROS | 1 | NÚMERO DE CENTROS DE TRABAJO ACTUALIZADOS. | NOMINAL | 600.00 | 500.00 | 500.00 | 400.00 | 2,000.00 | 1,100.00 | | 600.00 | 500.00 | 0.00 | 0.00 | 1,100.00 | 1,100.00 | | 100.00 | 100.00 |
| 1103 | DIRECCIÓN DE PLANEACIÓN Y ESTADÍSTICA EDUCATIVA | 1. SISTEMA EDUCATIVO ESTATAL FORTALECIDO. | 25. ATENCIÓN A SOLICITUDES DE ESTUDIOS DE FACTIBILIDAD PARA LA APERTURA DE NUEVOS SERVICIOS EDUCATIVOS. | SOLICITUD | 1 | NÚMERO DE SOLICITUDES DE ESTUDIOS DE FACTIBILIDAD ATENDIDAS. | NOMINAL | 5.00 | 10.00 | 10.00 | 5.00 | 30.00 | 15.00 | | 5.00 | 10.00 | 0.00 | 0.00 | 15.00 | 15.00 | | 100.00 | 100.00 |
| 1104 | DIRECCIÓN DE CONTROL ESCOLAR | 1. SISTEMA EDUCATIVO ESTATAL FORTALECIDO. | 26. ATENCIÓN A LOS REGISTROS EN EL SISTEMA INTEGRAL DE CONTROL ESCOLAR DEL ESTADO DE PUEBLA (SICEP), DE LOS PROCESOS DE PREINSCRIPCIÓN, INSCRIPCIÓN, REINSCRIPCIÓN, ACREDITACIÓN, REGULARIZACIÓN Y CERTIFICACIÓN Y ELABORACIÓN DE CERTIFICADOS DIGITALES Y DUPLICADOS DE DIFERENTES NIVELES EDUCATIVOS. | REGISTRO | 1 | NÚMERO DE REGISTROS EN EL SISTEMA INTEGRAL DE CONTROL ESCOLAR DEL ESTADO DE PUEBLA (SICEP), CERTIFICADOS DIGITALES Y DUPLICADOS ATENDIDOS. | NOMINAL | 250,000.00 | 2,000.00 | 405,000.00 | 90.00 | 657,090.00 | 252,000.00 | | 250,000.00 | 2,000.00 | 0.00 | 0.00 | 252,000.00 | 252,000.00 | | 100.00 | 100.00 |
| 1104 | DIRECCIÓN DE CONTROL ESCOLAR | 1. SISTEMA EDUCATIVO ESTATAL FORTALECIDO. | 27. SISTEMATIZACIÓN DEL PROCESO DE CONTROL ESCOLAR EN EL NIVEL DE NORMALES. | PROCESO | 1 | NÚMERO DE PROCESOS DE CONTROL ESCOLAR EN EL NIVEL DE NORMALES SISTEMATIZADO. | REGULAR | 1.00 | 1.00 | 1.00 | 1.00 | 1.00 | 1.00 | | 1.00 | 1.00 | 0.00 | 0.00 | 1.00 | 1.00 | | 100.00 | 100.00 |
| 1104 | DIRECCIÓN DE CONTROL ESCOLAR | 1. SISTEMA EDUCATIVO ESTATAL FORTALECIDO. | 28. EXPEDICIÓN DE EQUIVALENCIAS Y REVALIDACIONES EN TODOS LOS NIVELES EDUCATIVOS. | DOCUMENTO | 1 | NÚMERO DE EQUIVALENCIAS Y REVALIDACIONES EXPEDIDAS. | NOMINAL | 1,000.00 | 1,000.00 | 1,000.00 | 500.00 | 3,500.00 | 2,000.00 | | 1,000.00 | 1,000.00 | 0.00 | 0.00 | 2,000.00 | 2,000.00 | | 100.00 | 100.00 |



Nivel de Cumplimiento de las actividades

E019 NCC

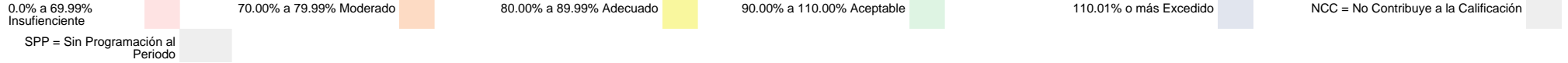


| No UR | UNIDAD RESPONSABLE | COMPONENTE | ACTIVIDAD | UNIDAD DE MEDIDA | No Variable | Descripción Variable | COMPOR TAMIEN O | PROGRAMADO | | | | | Meta Programada al Corte | | REALIZADO | | | | | Meta Realizada | | CUM PLIMI ENT O (%) | NIVE L DE CUM PLIMI ENT O (%) |
|-------|---|---|---|------------------|-------------|--|-----------------|--------------|--------------|--------------|--------------|-----------|--------------------------|---|--------------|--------------|--------------|--------------|-----------|-----------------|---|---------------------|-------------------------------|
| | | | | | | | | TRIMES TRE 1 | TRIMES TRE 2 | TRIMES TRE 3 | TRIMES TRE 4 | TOTAL | Valor Absolut o | % | TRIMES TRE 1 | TRIMES TRE 2 | TRIMES TRE 3 | TRIMES TRE 4 | TOTAL | Valor Absolut o | % | | |
| 1104 | DIRECCIÓN DE CONTROL ESCOLAR | 1. SISTEMA EDUCATIVO ESTATAL FORTALECIDO. | 29. ATENCIÓN DE EXPEDIENTES Y SOLICITUDES DE VERIFICACIONES RECIBIDAS EN LA DIRECCIÓN DE CONTROL ESCOLAR DE TODOS LOS NIVELES EDUCATIVOS. | DOCUMENTO | 1 | NÚMERO DE EXPEDIENTES Y SOLICITUDES ATENDIDAS. | NOMINAL | 800.00 | 800.00 | 1,000.00 | 500.00 | 3,100.00 | 1,600.00 | | 800.00 | 800.00 | 0.00 | 0.00 | 1,600.00 | 1,600.00 | | 100.00 | 100.00 |
| 1104 | DIRECCIÓN DE CONTROL ESCOLAR | 1. SISTEMA EDUCATIVO ESTATAL FORTALECIDO. | 30. REVISIÓN DE EXPEDIENTE DE ALUMNOS DE INSTITUCIONES DE CAPACITACIÓN PARA EL TRABAJO, TÉCNICO ESPECIALIZADA, TÉCNICO PROFESIONAL Y BACHILLERATO NO ESCOLARIZADO Y EDUCACIÓN PARA ADULTOS. | EXPEDIENTE | 1 | NÚMERO DE EXPEDIENTES DE ALUMNOS DE ESCUELAS DE CAPACITACIÓN PARA EL TRABAJO, TÉCNICO ESPECIALIZADA Y TÉCNICO PROFESIONALES Y DE BACHILLERATOS NO ESCOLARIZADOS REVISADOS. | REGULAR | 15,000.00 | 6,000.00 | 15,000.00 | 0.00 | 15,000.00 | 6,000.00 | | 15,000.00 | 6,000.00 | 0.00 | 0.00 | 6,000.00 | 6,000.00 | | 100.00 | 100.00 |
| 1104 | DIRECCIÓN DE CONTROL ESCOLAR | 1. SISTEMA EDUCATIVO ESTATAL FORTALECIDO. | 31. REVISIÓN DE EXPEDIENTES DE ESTUDIANTES EN ACTIVO DE LAS INSTITUCIONES DE ESCUELAS NORMALES Y EDUCACIÓN SUPERIOR. | EXPEDIENTE | 1 | NÚMERO DE EXPEDIENTES DE ESTUDIANTES EN ACTIVO DE ESCUELAS NORMALES Y EDUCACIÓN SUPERIOR REVISADOS. | REGULAR | 70,000.00 | 70,000.00 | 70,000.00 | 70,000.00 | 70,000.00 | 70,000.00 | | 70,000.00 | 70,000.00 | 0.00 | 0.00 | 70,000.00 | 70,000.00 | | 100.00 | 100.00 |
| 1200 | DIRECCIÓN GENERAL DE PROMOCIÓN AL DERECHO EDUCATIVO | 1. SISTEMA EDUCATIVO ESTATAL FORTALECIDO. | 32. COORDINACIÓN DE LAS ACCIONES Y SERVICIOS ADMINISTRATIVOS DE LAS DIFERENTES ÁREAS DE LA DIRECCIÓN GENERAL DE PROMOCIÓN AL DERECHO EDUCATIVO Y LAS 19 COORDINACIONES DE DESARROLLO EDUCATIVO. | INFORME | 1 | NÚMERO DE INFORMES DE LAS ACTIVIDADES COORDINADAS. | NOMINAL | 1.00 | 1.00 | 1.00 | 1.00 | 4.00 | 2.00 | | 1.00 | 1.00 | 0.00 | 0.00 | 2.00 | 2.00 | | 100.00 | 100.00 |
| 1200 | DIRECCIÓN GENERAL DE PROMOCIÓN AL DERECHO EDUCATIVO | 1. SISTEMA EDUCATIVO ESTATAL FORTALECIDO. | 33. SEGUIMIENTO DE LAS COORDINACIONES DE DESARROLLO EDUCATIVO QUE LLEVEN CORRECTAMENTE SU OPERACIÓN. | SEGUIMIENTO | 1 | NÚMERO DE COORDINACIONES DE DESARROLLO EDUCATIVO CON SEGUIMIENTO DE SU OPERACIÓN. | REGULAR | 19.00 | 19.00 | 19.00 | 19.00 | 19.00 | 19.00 | | 19.00 | 19.00 | 0.00 | 0.00 | 19.00 | 19.00 | | 100.00 | 100.00 |



Nivel de Cumplimiento de las actividades

E019 NCC

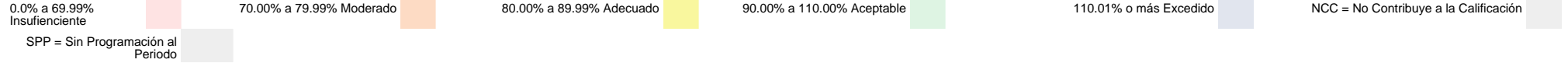


| No UR | UNIDAD RESPONSABLE | COMPONENTE | ACTIVIDAD | UNIDAD DE MEDIDA | No Variable | Descripción Variable | COMPOR TAMIENTO | PROGRAMADO | | | | | Meta Programada al Corte | | REALIZADO | | | | | Meta Realizada | | CUM PLIM ENT O (%) | NIVE L DE CUM PLIM ENT O (%) | |
|-------|---|--|--|------------------|-------------|--|-----------------|--------------|--------------|--------------|--------------|-----------|--------------------------|---|--------------|--------------|--------------|--------------|----------|-----------------|---|--------------------|------------------------------|--------|
| | | | | | | | | TRIMES TRE 1 | TRIMES TRE 2 | TRIMES TRE 3 | TRIMES TRE 4 | TOTAL | Valor Absolut o | % | TRIMES TRE 1 | TRIMES TRE 2 | TRIMES TRE 3 | TRIMES TRE 4 | TOTAL | Valor Absolut o | % | | | |
| 1200 | DIRECCIÓN GENERAL DE PROMOCIÓN AL DERECHO EDUCATIVO | 1. SISTEMA EDUCATIVO ESTATAL FORTALECIDO. | 34. COORDINACIÓN DE LAS ACCIONES PARA LA OPERACIÓN DE LAS COOPERATIVAS Y TIENDAS ESCOLARES. | INFORME | 1 | NÚMERO DE LAS ACCIONES REALIZADAS PARA LA OPERACIÓN DE LAS COOPERATIVAS Y TIENDAS ESCOLARES. | NOMINAL | 1.00 | 1.00 | 1.00 | 1.00 | 4.00 | 2.00 | | 1.00 | 1.00 | 0.00 | 0.00 | 2.00 | 2.00 | | | 100.00 | 100.00 |
| 1200 | DIRECCIÓN GENERAL DE PROMOCIÓN AL DERECHO EDUCATIVO | 1. SISTEMA EDUCATIVO ESTATAL FORTALECIDO. | 35. OPERACIÓN DEL PROGRAMA DE PROTECCIÓN CIVIL ENCAMINADO A REDUCIR LA VULNERABILIDAD Y SALVAGUARDAR LA INTEGRIDAD HUMANA Y MATERIAL. | INFORME | 1 | NÚMERO DE INFORMES DEL PROGRAMA ESPECIAL DE PROTECCIÓN CIVIL Y EMERGENCIA ESCOLAR OPERADOS. | NOMINAL | 1.00 | 1.00 | 1.00 | 1.00 | 4.00 | 2.00 | | 1.00 | 1.00 | 0.00 | 0.00 | 2.00 | 2.00 | | | 100.00 | 100.00 |
| 1200 | DIRECCIÓN GENERAL DE PROMOCIÓN AL DERECHO EDUCATIVO | 1. SISTEMA EDUCATIVO ESTATAL FORTALECIDO. | 36. COORDINACIÓN DEL PROGRAMA DE DISTRIBUCIÓN DE LIBROS DE TEXTO GRATUITOS PARA LAS INSTITUCIONES EDUCATIVAS QUE CONTRIBUYAN A GARANTIZAR EL DERECHO A LA EDUCACIÓN. | INFORME | 1 | NÚMERO DE INFORMES DEL PROGRAMA DE DISTRIBUCIÓN DE LIBROS DE TEXTO GRATUITOS. | NOMINAL | 1.00 | 1.00 | 1.00 | 1.00 | 4.00 | 2.00 | | 1.00 | 1.00 | 0.00 | 0.00 | 2.00 | 2.00 | | | 100.00 | 100.00 |
| 2110 | DIRECCIÓN DE APOYO TÉCNICO PEDAGÓGICO, ASESORÍA A LA ESCUELA Y FORMACIÓN CONTINUA | 1. SISTEMA EDUCATIVO ESTATAL FORTALECIDO. | 37. FORMACIÓN Y ASESORAMIENTO A FIGURAS EDUCATIVAS DE EDUCACIÓN BÁSICA, A TRAVÉS DE LOS CENTROS DE ASISTENCIA TÉCNICA A LA ESCUELA POBLANA (CATEP). | FIGURA EDUCATIVA | 1 | NÚMERO DE FIGURAS EDUCATIVAS FORMADAS Y ASESORADAS ATENDIDAS. | NOMINAL | 0.00 | 1,380.00 | 0.00 | 3,220.00 | 4,600.00 | 1,380.00 | | 0.00 | 322.00 | 0.00 | 0.00 | 322.00 | 322.00 | | | 23.33 | 23.33 |
| 2110 | DIRECCIÓN DE APOYO TÉCNICO PEDAGÓGICO, ASESORÍA A LA ESCUELA Y FORMACIÓN CONTINUA | 1. SISTEMA EDUCATIVO ESTATAL FORTALECIDO. | 38. FORTALECIMIENTO ACADÉMICO A FIGURAS EDUCATIVAS CON CAPACIDADES Y COMPETENCIAS PROFESIONALES EN TEMAS PRIORITARIOS Y DE TUTORÍA. | FIGURA EDUCATIVA | 1 | NÚMERO DE FIGURAS EDUCATIVAS FORTALECIDAS EN TEMAS PRIORITARIOS Y DE TUTORÍA. | NOMINAL | 1,020.00 | 1,020.00 | 7,140.00 | 1,020.00 | 10,200.00 | 2,040.00 | | 6,921.00 | 0.00 | 0.00 | 0.00 | 6,921.00 | 6,921.00 | | | 339.26 | 100.00 |
| 2101 | DIRECCIÓN DE EDUCACIÓN INICIAL | 2. ESCUELAS CON SERVICIOS DE EDUCACIÓN INICIAL Y PREESCOLAR OTORGADOS. | 1. OTORGAMIENTO DE SERVICIOS A LOS DIFERENTES AGENTES EDUCATIVOS Y PADRES DE FAMILIA REALIZADOS EN LA DIRECCIÓN DE EDUCACIÓN INICIAL DE LA SECRETARÍA DE EDUCACIÓN DEL ESTADO DE PUEBLA. | SERVICIO | 1 | NÚMERO DE SERVICIOS DE LA DIRECCIÓN DE EDUCACIÓN INICIAL OTORGADOS. | NOMINAL | 30.00 | 30.00 | 30.00 | 30.00 | 120.00 | 60.00 | | 30.00 | 30.00 | 0.00 | 0.00 | 60.00 | 60.00 | | | 100.00 | 100.00 |



Nivel de Cumplimiento de las actividades

E019 NCC

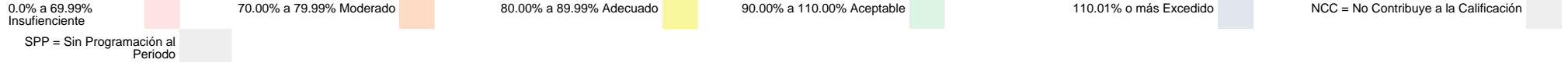


| No UR | UNIDAD RESPONSABLE | COMPONENTE | ACTIVIDAD | UNIDAD DE MEDIDA | No Variable | Descripción Variable | COMPORTAMIENTO | PROGRAMADO | | | | | Meta Programada al Corte | | REALIZADO | | | | | Meta Realizada | | CUMPLIMIENTO (%) | NIVEL DE CUMPLIMIENTO (%) | | |
|-------|-----------------------------------|--|---|------------------|-------------|--|----------------|-------------|-------------|-------------|-------------|----------|--------------------------|---|-------------|-------------|-------------|-------------|-------|----------------|----------|------------------|---------------------------|--------|--------|
| | | | | | | | | TRIMESTRE 1 | TRIMESTRE 2 | TRIMESTRE 3 | TRIMESTRE 4 | TOTAL | Valor Absoluto | % | TRIMESTRE 1 | TRIMESTRE 2 | TRIMESTRE 3 | TRIMESTRE 4 | TOTAL | Valor Absoluto | % | | | | |
| 2101 | DIRECCIÓN DE EDUCACIÓN INICIAL | 2. ESCUELAS CON SERVICIOS DE EDUCACIÓN INICIAL Y PREESCOLAR OTORGADOS. | 2. ORIENTACIÓN A PADRES DE FAMILIA CON HIJOS MENORES A 3 AÑOS DEL PROGRAMA DE EDUCACIÓN INICIAL NO ESCOLARIZADA. | PERSONA | 1 | NÚMERO DE PADRES ORIENTADOS DEL PROGRAMA DE EDUCACIÓN INICIAL NO ESCOLARIZADA. | REGULAR | 5,000.00 | 5,000.00 | 0.00 | 5,000.00 | 5,000.00 | 5,000.00 | | | 5,102.00 | 5,000.00 | 0.00 | 0.00 | 5,000.00 | 5,000.00 | | | 100.00 | 100.00 |
| 2101 | DIRECCIÓN DE EDUCACIÓN INICIAL | 2. ESCUELAS CON SERVICIOS DE EDUCACIÓN INICIAL Y PREESCOLAR OTORGADOS. | 3. PARTICIPACIÓN DE PROMOTORES EDUCATIVOS Y COORDINADORES DE ZONA EN LA ORIENTACIÓN A PADRES, MADRES, CUIDADORES Y FAMILIAS PARA LA ATENCIÓN TEMPRANA DE NIÑOS Y NIÑAS DE 0 A 3 AÑOS. | PERSONA | 1 | NÚMERO DE PROMOTORES EDUCATIVOS Y COORDINADORES QUE PARTICIPAN EN LA ATENCIÓN TEMPRANA. | REGULAR | 249.00 | 268.00 | 0.00 | 268.00 | 268.00 | 268.00 | | | 249.00 | 268.00 | 0.00 | 0.00 | 268.00 | 268.00 | | | 100.00 | 100.00 |
| 2101 | DIRECCIÓN DE EDUCACIÓN INICIAL | 2. ESCUELAS CON SERVICIOS DE EDUCACIÓN INICIAL Y PREESCOLAR OTORGADOS. | 4. OTORGAMIENTO DE SERVICIOS EN LOS CENTROS DE ATENCIÓN INFANTIL (CAI), PARA EL DESARROLLO DE NIÑAS Y NIÑOS, A TRAVÉS DE ACCIONES EDUCATIVAS. | CENTROS | 1 | NÚMERO DE CENTROS DE ATENCIÓN INFANTIL (CAI) QUE BRINDAN SERVICIOS. | REGULAR | 7.00 | 7.00 | 7.00 | 7.00 | 7.00 | 7.00 | | | 7.00 | 7.00 | 0.00 | 0.00 | 7.00 | 7.00 | | | 100.00 | 100.00 |
| 2101 | DIRECCIÓN DE EDUCACIÓN INICIAL | 2. ESCUELAS CON SERVICIOS DE EDUCACIÓN INICIAL Y PREESCOLAR OTORGADOS. | 5. ATENCIÓN DE INFANTES MENORES DE 3 AÑOS 11 MESES DE EDAD CON SERVICIOS DE EDUCACIÓN INICIAL ESCOLARIZADA. | PERSONA | 1 | NÚMERO DE INFANTES MENORES DE 3 AÑOS 11 MESES DE EDAD ATENDIDOS CON SERVICIOS DE EDUCACIÓN INICIAL ESCOLARIZADA. | ASCENDENTE | 0.00 | 0.00 | 0.00 | 5,178.00 | 5,178.00 | | | 0.00 | 0.00 | 0.00 | 0.00 | 0.00 | | | | | SPP | SPP |
| 2102 | DIRECCIÓN DE EDUCACIÓN PREESCOLAR | 2. ESCUELAS CON SERVICIOS DE EDUCACIÓN INICIAL Y PREESCOLAR OTORGADOS. | 6. REALIZACIÓN DE REUNIONES CORRESPONDIENTES A CONSEJO TÉCNICO ESCOLAR PARA ABORDAR TEMAS ESCENCIALES DEL SERVICIO EDUCATIVO EN NIVEL PREESCOLAR. | REUNIÓN | 1 | NÚMERO DE REUNIONES CORRESPONDIENTES A CONSEJO TÉCNICO ESCOLAR REALIZADAS. | REGULAR | 3.00 | 3.00 | 2.00 | 2.00 | 10.00 | 6.00 | | | 3.00 | 3.00 | 0.00 | 0.00 | 6.00 | 6.00 | | | 100.00 | 100.00 |
| 2102 | DIRECCIÓN DE EDUCACIÓN PREESCOLAR | 2. ESCUELAS CON SERVICIOS DE EDUCACIÓN INICIAL Y PREESCOLAR OTORGADOS. | 7. OTORGAMIENTO DE SERVICIOS A LOS DIFERENTES AGENTES EDUCATIVOS Y PADRES DE FAMILIA REALIZADOS EN LA DIRECCIÓN DE EDUCACIÓN PREESCOLAR EN LAS OFICINAS CENTRALES DE LA SECRETARÍA DE EDUCACIÓN DEL ESTADO DE PUEBLA. | SERVICIO | 1 | NÚMERO DE SERVICIOS OTORGADOS POR LA DIRECCIÓN DE EDUCACIÓN PREESCOLAR. | NOMINAL | 35.00 | 35.00 | 35.00 | 35.00 | 140.00 | 70.00 | | | 35.00 | 35.00 | 0.00 | 0.00 | 70.00 | 70.00 | | | 100.00 | 100.00 |



Nivel de Cumplimiento de las actividades

E019 NCC

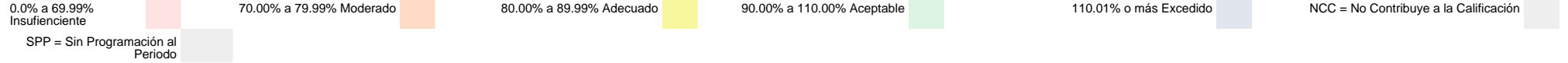


| No UR | UNIDAD RESPONSABLE | COMPONENTE | ACTIVIDAD | UNIDAD DE MEDIDA | No Variable | Descripción Variable | COMPORTAMIENTO | PROGRAMADO | | | | | Meta Programada al Corte | | REALIZADO | | | | | Meta Realizada | | CUMPLIMIENTO (%) | NIVEL DE CUMPLIMIENTO (%) | | |
|-------|--|--|--|------------------|-------------|---|----------------|-------------|-------------|-------------|-------------|--------|--------------------------|---|-------------|-------------|-------------|-------------|-------|----------------|--------|------------------|---------------------------|--------|--------|
| | | | | | | | | TRIMESTRE 1 | TRIMESTRE 2 | TRIMESTRE 3 | TRIMESTRE 4 | TOTAL | Valor Absoluto | % | TRIMESTRE 1 | TRIMESTRE 2 | TRIMESTRE 3 | TRIMESTRE 4 | TOTAL | Valor Absoluto | % | | | | |
| 2102 | DIRECCIÓN DE EDUCACIÓN PREESCOLAR | 2. ESCUELAS CON SERVICIOS DE EDUCACIÓN INICIAL Y PREESCOLAR OTORGADOS. | 8. ASIGNACIÓN DE BECAS CORRESPONDIENTES AL PROGRAMA ESPECIAL: "ALTERNATIVAS EN ATENCIÓN A LA DEMANDA EN EDUCACIÓN PREESCOLAR" QUE PERMITEN BRINDAR EL SERVICIO EDUCATIVO FRENTE A GRUPO EN LOS DIFERENTES MUNICIPIOS Y AULAS HOSPITALARIAS DEL ESTADO DE PUEBLA. | BECA | 1 | NÚMERO DE BECAS ASIGNADAS. | REGULAR | 200.00 | 200.00 | 200.00 | 200.00 | 200.00 | 200.00 | | | 200.00 | 200.00 | 0.00 | 0.00 | 200.00 | 200.00 | | | 100.00 | 100.00 |
| 2000 | SUBSECRETARÍA DE EDUCACIÓN OBLIGATORIA | 2. ESCUELAS CON SERVICIOS DE EDUCACIÓN INICIAL Y PREESCOLAR OTORGADOS. | 9. ATENCIÓN A CENTROS DE ATENCIÓN INFANTIL (CAI), CON MANTENIMIENTO PREVENTIVO Y/O CORRECTIVO, DICTAMENES DE PROTECCIÓN CIVIL, ASI COMO SEGUROS DE RESPONSABILIDAD CIVIL. | CENTROS | 1 | NÚMERO DE CENTROS DE ATENCIÓN INFANTIL (CAI) ATENDIDOS | REGULAR | 0.00 | 0.00 | 0.00 | 7.00 | 7.00 | | | 0.00 | 0.00 | 0.00 | 0.00 | 0.00 | | | | | SPP | SPP |
| 2000 | SUBSECRETARÍA DE EDUCACIÓN OBLIGATORIA | 2. ESCUELAS CON SERVICIOS DE EDUCACIÓN INICIAL Y PREESCOLAR OTORGADOS. | 10. OTORGAMIENTO DE UNIDADES DIDÁCTICAS Y APOYOS ECONÓMICOS A LOS AGENTES EDUCATIVOS PARA LA IMPLEMENTACIÓN DE LA ESTRATEGIA DE VISITAS A HOGARES. | AGENTE EDUCATIVO | 1 | NÚMERO DE AGENTES EDUCATIVOS FEDERALIZADOS CON UNIDADES DIDÁCTICAS Y APOYOS ECONÓMICOS. | REGULAR | 0.00 | 17.00 | 17.00 | 17.00 | 17.00 | | | 0.00 | 16.00 | 0.00 | 0.00 | 16.00 | | | 94.12 | 94.12 | | |
| 2000 | SUBSECRETARÍA DE EDUCACIÓN OBLIGATORIA | 2. ESCUELAS CON SERVICIOS DE EDUCACIÓN INICIAL Y PREESCOLAR OTORGADOS. | 11. ATENCIÓN DE CENTROS COMUNITARIOS DE ATENCIÓN A LA PRIMERA INFANCIA (CCAPI), CON APOYO ECONÓMICO PARA AGENTES EDUCATIVOS COMUNITARIOS, INSUMOS PARA EL SERVICIO DE ALIMENTACIÓN, EQUIPAMIENTO Y MOBILIARIO PARA EL DESARROLLO DE ACTIVIDADES Y BAULES DE MATERIALES DIDÁCTICOS. | CENTROS | 1 | NÚMERO DE CENTROS COMUNITARIOS DE ATENCIÓN A LA PRIMERA INFANCIA (CCAPI) ATENDIDOS | REGULAR | 0.00 | 2.00 | 2.00 | 2.00 | 2.00 | | | 0.00 | 2.00 | 0.00 | 0.00 | 2.00 | | | 100.00 | 100.00 | | |
| 2000 | SUBSECRETARÍA DE EDUCACIÓN OBLIGATORIA | 2. ESCUELAS CON SERVICIOS DE EDUCACIÓN INICIAL Y PREESCOLAR OTORGADOS. | 12. CAPACITACIÓN DE AGENTES EDUCATIVOS FEDERALIZADOS, ESTATALES Y COMUNITARIOS: MODALIDAD PRESENCIAL, EN LINEA O HÍBRIDA. | AGENTE EDUCATIVO | 1 | NÚMERO DE AGENTES EDUCATIVOS CAPACITADOS. | NOMINAL | 0.00 | 0.00 | 0.00 | 445.00 | 445.00 | | | 0.00 | 0.00 | 0.00 | 0.00 | 0.00 | | | SPP | SPP | | |



Nivel de Cumplimiento de las actividades

E019 NCC

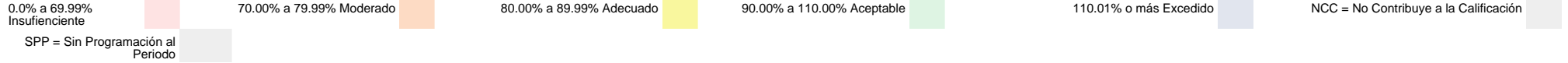


| No UR | UNIDAD RESPONSABLE | COMPONENTE | ACTIVIDAD | UNIDAD DE MEDIDA | No Variable | Descripción Variable | COMPOR TAMIEN O | PROGRAMADO | | | | | Meta Programada al Corte | | REALIZADO | | | | | Meta Realizada | | CUM PLIMI ENTO (%) | NIVE L DE CUM PLIMI ENTO (%) | |
|-------|--|--|--|------------------|-------------|--|-----------------|--------------|--------------|--------------|--------------|-------|--------------------------|---|--------------|--------------|--------------|--------------|-------|-----------------|---|--------------------|------------------------------|--------|
| | | | | | | | | TRIMES TRE 1 | TRIMES TRE 2 | TRIMES TRE 3 | TRIMES TRE 4 | TOTAL | Valor Absolut o | % | TRIMES TRE 1 | TRIMES TRE 2 | TRIMES TRE 3 | TRIMES TRE 4 | TOTAL | Valor Absolut o | % | | | |
| 2000 | SUBSECRETARÍA DE EDUCACIÓN OBLIGATORIA | 2. ESCUELAS CON SERVICIOS DE EDUCACIÓN INICIAL Y PREESCOLAR OTORGADOS. | 13. ATENCIÓN A CENTROS DE DESARROLLO INFANTIL (CENDI) EN PROCESO DE REGULARIZACIÓN CON INMUEBLE FEDERALIZADO MEDIANTE APOYOS ECONÓMICOS PARA LOS AGENTES EDUCATIVOS VOLUNTARIOS. PAGO DE SERVICIOS BÁSICOS (AGUA, LUZ Y GAS), INSUMOS PARA EL SERVICIO DE ALIMENTACIÓN Y EN CASOS DEBIDAMENTE JUSTIFICADOS PARA IMPLEMENTAR PROYECTOS DE MANTENIMIENTO PREVENTIVO, CORRECTIVO, DE PROTECCIÓN CIVIL Y SEGURIDAD | CENTROS | 1 | NÚMERO DE CENDI ATENDIDOS. | REGULAR | 0.00 | 5.00 | 5.00 | 5.00 | 5.00 | 5.00 | | | 0.00 | 5.00 | 0.00 | 0.00 | 5.00 | | | 100.00 | 100.00 |
| 2000 | SUBSECRETARÍA DE EDUCACIÓN OBLIGATORIA | 2. ESCUELAS CON SERVICIOS DE EDUCACIÓN INICIAL Y PREESCOLAR OTORGADOS. | 14. ATENCIÓN A CENTROS DE EDUCACIÓN INICIAL A TRAVÉS DE MATERIALES DE DIFUSIÓN (INFOGRAFÍAS, TRIPTICOS, VIDEOS, MEDIOS ELECTRÓNICOS, RADIO, PLATAFORMAS, ETC.), REUNIONES O FOROS, ASÍ COMO VISITAS DE SEGUIMIENTO PARA LA DIFUSIÓN DE LOS OBJETIVOS Y PRINCIPIOS RECTORES DE LA POLÍTICA NACIONAL DE EDUCACIÓN INICIAL. | CENTROS | 1 | NÚMERO DE CENTROS EDUCATIVOS ATENDIDOS CON MATERIALES DE DIFUSIÓN, REUNIONES O FOROS Y VISITAS DE SEGUIMIENTO. | REGULAR | 0.00 | 0.00 | 0.00 | 31.00 | 31.00 | | | 0.00 | 0.00 | 0.00 | 0.00 | 0.00 | | | SPP | SPP | |
| 2000 | SUBSECRETARÍA DE EDUCACIÓN OBLIGATORIA | 2. ESCUELAS CON SERVICIOS DE EDUCACIÓN INICIAL Y PREESCOLAR OTORGADOS. | 15. REALIZACIÓN DE INFORMES DE SEGUIMIENTO A LAS ACCIONES DE CONTRALORÍA SOCIAL Y EVALUACIÓN DEL PROGRAMA, ASÍ COMO DE LA PLANEACIÓN Y SEGUIMIENTO DE LAS ACCIONES PARA DEFINIR LAS ESTRATEGIAS Y AVANCE DEL LA OPERACIÓN DEL PROGRAMA Y REUNIONES REGIONALES Y NACIONALES DEL PROGRAMA EXPANSIÓN DE LA EDUCACIÓN INICIAL. | INFORME | 1 | NÚMERO DE INFORMES DE SEGUIMIENTO A LAS ACCIONES DEL PROGRAMA EXPANSIÓN DE LA EDUCACIÓN INICIAL REALIZADOS. | NOMINAL | 0.00 | 0.00 | 0.00 | 1.00 | 1.00 | | | 0.00 | 0.00 | 0.00 | 0.00 | 0.00 | | | SPP | SPP | |



Nivel de Cumplimiento de las actividades

E019 NCC

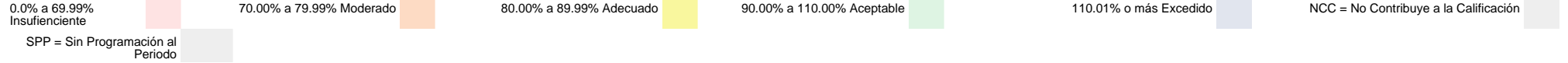


| No UR | UNIDAD RESPONSABLE | COMPONENTE | ACTIVIDAD | UNIDAD DE MEDIDA | No Variable | Descripción Variable | COMPOR TAMIENTO | PROGRAMADO | | | | | Meta Programada al Corte | | REALIZADO | | | | | Meta Realizada | | CUM PLIMIENTO (%) | NIVEL DE CUM PLIMIENTO (%) | |
|-------|-----------------------------------|--|--|------------------|-------------|--|-----------------|-------------|-------------|-------------|-------------|------------|--------------------------|------|-------------|-------------|-------------|-------------|-----------|----------------|---|-------------------|----------------------------|--------|
| | | | | | | | | TRIMESTRE 1 | TRIMESTRE 2 | TRIMESTRE 3 | TRIMESTRE 4 | TOTAL | Valor Absoluto | % | TRIMESTRE 1 | TRIMESTRE 2 | TRIMESTRE 3 | TRIMESTRE 4 | TOTAL | Valor Absoluto | % | | | |
| 2103 | DIRECCIÓN DE EDUCACIÓN PRIMARIA | 3. SERVICIOS DE EDUCACIÓN PRIMARIA DE CALIDAD PARA QUE LOS ALUMNOS CONCLUYAN SU TRAYECTORIA ESCOLAR OTORGADOS. | 1. EJECUCIÓN DE REUNIONES DE CONSEJOS TÉCNICOS PARA DAR ACOMPAÑAMIENTO Y ASESORIA A JEFES DE SECTOR, SOBRE LA GESTIÓN EDUCATIVA. | REUNIÓN | 1 | NÚMERO DE REUNIONES DE CONSEJOS TÉCNICOS EJECUTADAS. | REGULAR | 2.00 | 3.00 | 2.00 | 3.00 | 10.00 | 5.00 | | 2.00 | 3.00 | 0.00 | 0.00 | 5.00 | 5.00 | | | 100.00 | 100.00 |
| 2103 | DIRECCIÓN DE EDUCACIÓN PRIMARIA | 3. SERVICIOS DE EDUCACIÓN PRIMARIA DE CALIDAD PARA QUE LOS ALUMNOS CONCLUYAN SU TRAYECTORIA ESCOLAR OTORGADOS. | 2. ATENCIÓN A ALUMNOS DE PRIMARIA CON SERVICIOS EDUCATIVOS. | ALUMNO | 1 | NÚMERO DE ALUMNOS ATENDIDOS. | ASCENDENTE | 0.00 | 0.00 | 0.00 | 749,740.00 | 749,740.00 | | 0.00 | 0.00 | 0.00 | 0.00 | 0.00 | | | | | SPP | SPP |
| 2103 | DIRECCIÓN DE EDUCACIÓN PRIMARIA | 3. SERVICIOS DE EDUCACIÓN PRIMARIA DE CALIDAD PARA QUE LOS ALUMNOS CONCLUYAN SU TRAYECTORIA ESCOLAR OTORGADOS. | 3. REALIZACIÓN DE GESTIONES PARA EL EVENTO DE RECONOCIMIENTO Y ESTÍMULOS PARA ALUMNOS DE SEXTO GRADO DE PRIMARIA. | GESTIÓN | 1 | NÚMERO DE GESTIONES PARA LLEVAR A CABO LA EJECUCIÓN DE LOS CONCURSOS REALIZADAS. | REGULAR | 0.00 | 0.00 | 0.00 | 1.00 | 1.00 | | 0.00 | 0.00 | 0.00 | 0.00 | 0.00 | | | | | SPP | SPP |
| 2103 | DIRECCIÓN DE EDUCACIÓN PRIMARIA | 3. SERVICIOS DE EDUCACIÓN PRIMARIA DE CALIDAD PARA QUE LOS ALUMNOS CONCLUYAN SU TRAYECTORIA ESCOLAR OTORGADOS. | 4. OTORGAMIENTO DE SERVICIOS ADMINISTRATIVOS A DIFERENTES AGENTES EDUCATIVOS QUE SE BRINDAN EN LA DIRECCIÓN DE EDUCACIÓN PRIMARIA. | SERVICIO | 1 | NÚMERO DE SERVICIOS ADMINISTRATIVOS DE LA DIRECCIÓN DE EDUCACIÓN PRIMARIA OTORGADOS. | NOMINAL | 21.00 | 21.00 | 21.00 | 21.00 | 84.00 | 42.00 | | 21.00 | 21.00 | 0.00 | 0.00 | 42.00 | 42.00 | | | 100.00 | 100.00 |
| 2103 | DIRECCIÓN DE EDUCACIÓN PRIMARIA | 3. SERVICIOS DE EDUCACIÓN PRIMARIA DE CALIDAD PARA QUE LOS ALUMNOS CONCLUYAN SU TRAYECTORIA ESCOLAR OTORGADOS. | 5. SEGUIMIENTO A INTERNADOS QUE BRINDAN EDUCACIÓN PRIMARIA Y SERVICIOS ASISTENCIALES. | INSTITUCIÓN | 1 | NÚMERO DE INTERNADOS CON SEGUIMIENTO. | REGULAR | 2.00 | 2.00 | 2.00 | 2.00 | 2.00 | 2.00 | | 2.00 | 2.00 | 0.00 | 0.00 | 2.00 | 2.00 | | | 100.00 | 100.00 |
| 2107 | DIRECCIÓN DE SECUNDARIAS TÉCNICAS | 4. SERVICIOS DE EDUCACIÓN SECUNDARIA DE CALIDAD PARA QUE LOS ALUMNOS CONCLUYAN SU TRAYECTORIA ESCOLAR OTORGADOS. | 1. ATENCIÓN OPORTUNA A SUPERVISORES EN CONSEJOS TÉCNICOS CON BASE EN EL MODELO EDUCATIVO DE LA NUEVA ESCUELA MEXICANA. | PERSONA | 1 | NÚMERO DE SUPERVISORES EN CONSEJOS ESCOLARES ATENDIDOS. | REGULAR | 25.00 | 25.00 | 25.00 | 25.00 | 25.00 | 25.00 | | 25.00 | 25.00 | 0.00 | 0.00 | 25.00 | 25.00 | | | 100.00 | 100.00 |
| 2107 | DIRECCIÓN DE SECUNDARIAS TÉCNICAS | 4. SERVICIOS DE EDUCACIÓN SECUNDARIA DE CALIDAD PARA QUE LOS ALUMNOS CONCLUYAN SU TRAYECTORIA ESCOLAR OTORGADOS. | 2. ATENCIÓN EDUCATIVA A JOVENES DE 12-14 AÑOS EN LA MODALIDAD DE SECUNDARIAS TÉCNICAS. | ALUMNO | 1 | NÚMERO DE JOVENES EN SECUNDARIAS TÉCNICAS ATENDIDOS. | REGULAR | 71,234.00 | 71,234.00 | 71,234.00 | 71,234.00 | 71,234.00 | 71,234.00 | | 71,234.00 | 71,234.00 | 0.00 | 0.00 | 71,234.00 | 71,234.00 | | | 100.00 | 100.00 |



Nivel de Cumplimiento de las actividades

E019 NCC

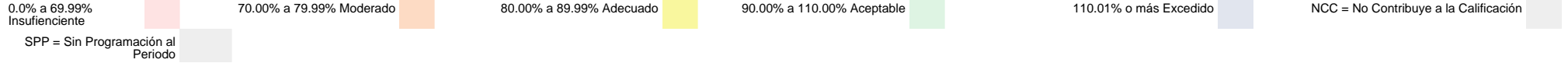


| No UR | UNIDAD RESPONSABLE | COMPONENTE | ACTIVIDAD | UNIDAD DE MEDIDA | No Variable | Descripción Variable | COMPORTE | PROGRAMADO | | | | | Meta Programada al Corte | | REALIZADO | | | | | Meta Realizada | | CUMPLIMIENTO (%) | NIVEL DE CUMPLIMIENTO (%) | | |
|-------|------------------------------------|--|---|-------------------|-------------|---|----------|-------------|-------------|-------------|-------------|------------|--------------------------|---|-------------|-------------|-------------|-------------|-------|----------------|------------|------------------|---------------------------|--------|--------|
| | | | | | | | | TRIMESTRE 1 | TRIMESTRE 2 | TRIMESTRE 3 | TRIMESTRE 4 | TOTAL | Valor Absoluto | % | TRIMESTRE 1 | TRIMESTRE 2 | TRIMESTRE 3 | TRIMESTRE 4 | TOTAL | Valor Absoluto | % | | | | |
| 2107 | DIRECCIÓN DE SECUNDARIAS TÉCNICAS | 4. SERVICIOS DE EDUCACIÓN SECUNDARIA DE CALIDAD PARA QUE LOS ALUMNOS CONCLUYAN SU TRAYECTORIA ESCOLAR OTORGADOS. | 3. ATENCIÓN A ALUMNAS Y ALUMNOS EN INTERNADOS DE SECUNDARIAS TÉCNICAS A TRAVÉS DE SERVICIOS ASISTENCIALES. | ALUMNO | 1 | NÚMERO DE ALUMNOS Y ALUMNAS EN INTERNADOS ATENDIDOS. | REGULAR | 563.00 | 563.00 | 563.00 | 563.00 | 563.00 | 563.00 | | | 563.00 | 563.00 | 0.00 | 0.00 | 563.00 | 563.00 | | | 100.00 | 100.00 |
| 2107 | DIRECCIÓN DE SECUNDARIAS TÉCNICAS | 4. SERVICIOS DE EDUCACIÓN SECUNDARIA DE CALIDAD PARA QUE LOS ALUMNOS CONCLUYAN SU TRAYECTORIA ESCOLAR OTORGADOS. | 4. CAPACITACIÓN A LA ESTRUCTURA DOCENTE EN LA MODALIDAD DE SECUNDARIAS TÉCNICAS CON BASE EN EL MODELO EDUCATIVO DE LA NUEVA ESCUELA MEXICANA. | CAPACITACIÓN | 1 | NÚMERO DE CAPACITACIONES A LA ESTRUCTURA DOCENTE REALIZADAS. | NOMINAL | 2.00 | 2.00 | 2.00 | 2.00 | 8.00 | 4.00 | | | 2.00 | 2.00 | 0.00 | 0.00 | 4.00 | 4.00 | | | 100.00 | 100.00 |
| 2108 | DIRECCIÓN DE SECUNDARIAS GENERALES | 4. SERVICIOS DE EDUCACIÓN SECUNDARIA DE CALIDAD PARA QUE LOS ALUMNOS CONCLUYAN SU TRAYECTORIA ESCOLAR OTORGADOS. | 5. SUPERVISIÓN DE CENTROS DE TRABAJO PARA EL BUEN FUNCIONAMIENTO Y ORGANIZACIÓN DE LAS ESCUELAS QUE INTEGRAN LA DIRECCIÓN DE SECUNDARIAS GENERALES. | CENTRO DE TRABAJO | 1 | NÚMERO DE CENTROS DE TRABAJO SUPERVISADOS. | NOMINAL | 10.00 | 10.00 | 10.00 | 10.00 | 40.00 | 20.00 | | | 10.00 | 10.00 | 0.00 | 0.00 | 20.00 | 20.00 | | | 100.00 | 100.00 |
| 2108 | DIRECCIÓN DE SECUNDARIAS GENERALES | 4. SERVICIOS DE EDUCACIÓN SECUNDARIA DE CALIDAD PARA QUE LOS ALUMNOS CONCLUYAN SU TRAYECTORIA ESCOLAR OTORGADOS. | 6. CAPACITACIÓN A FIGURAS DOCENTES QUE INTERVIENEN EN LOS APRENDIZAJES DE LOS ALUMNOS INSCRITOS EN LA MODALIDAD DE SECUNDARIAS GENERALES. | CAPACITACIÓN | 1 | NÚMERO DE CAPACITACIONES REALIZADAS. | NOMINAL | 3.00 | 3.00 | 3.00 | 3.00 | 12.00 | 6.00 | | | 3.00 | 3.00 | 0.00 | 0.00 | 6.00 | 6.00 | | | 100.00 | 100.00 |
| 2108 | DIRECCIÓN DE SECUNDARIAS GENERALES | 4. SERVICIOS DE EDUCACIÓN SECUNDARIA DE CALIDAD PARA QUE LOS ALUMNOS CONCLUYAN SU TRAYECTORIA ESCOLAR OTORGADOS. | 7. ATENCIÓN EDUCATIVA A ALUMNOS DE 12 A 14 AÑOS EN LA MODALIDAD DE SECUNDARIAS GENERALES. | ALUMNO | 1 | NÚMERO DE ALUMNOS INSCRITOS EN LAS ESCUELAS SECUNDARIAS GENERALES. | REGULAR | 136,094.00 | 136,094.00 | 136,094.00 | 136,094.00 | 136,094.00 | 136,094.00 | | | 136,094.00 | 136,094.00 | 0.00 | 0.00 | 136,094.00 | 136,094.00 | | | 100.00 | 100.00 |
| 2108 | DIRECCIÓN DE SECUNDARIAS GENERALES | 4. SERVICIOS DE EDUCACIÓN SECUNDARIA DE CALIDAD PARA QUE LOS ALUMNOS CONCLUYAN SU TRAYECTORIA ESCOLAR OTORGADOS. | 8. GESTIÓN DE LIBROS DE TEXTO DENOMINADO PROGRAMA SECUNDARIA DE LENGUA EXTRANJERA "INGLÉS" PARA BENEFICIAR A LOS ALUMNOS QUE INTEGRAN LA MODALIDAD DE SECUNDARIA GENERAL. | LIBRO | 1 | NÚMERO DE LIBROS DE TEXTO GRATUITOS PARA LOS APRENDIZANTES INSCRITOS EN LAS ESCUELAS SECUNDARIAS GENERALES GESTIONADOS. | REGULAR | 0.00 | 0.00 | 131,812.00 | 0.00 | 131,812.00 | | | 0.00 | 0.00 | 0.00 | 0.00 | 0.00 | 0.00 | | | SPP | SPP | |



Nivel de Cumplimiento de las actividades

E019 NCC

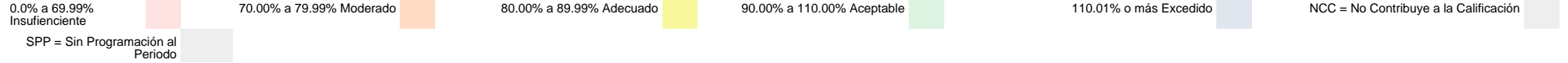


| No UR | UNIDAD RESPONSABLE | COMPONENTE | ACTIVIDAD | UNIDAD DE MEDIDA | No Variable | Descripción Variable | COMPORTE | PROGRAMADO | | | | | Meta Programada al Corte | | REALIZADO | | | | | Meta Realizada | | CUMPLIMIENTO (%) | NIVEL DE CUMPLIMIENTO (%) | | |
|-------|---------------------------------|---|--|-------------------|-------------|--|----------|-------------|-------------|-------------|-------------|----------|--------------------------|---|-------------|-------------|-------------|-------------|-------|----------------|----------|------------------|---------------------------|--------|--------|
| | | | | | | | | TRIMESTRE 1 | TRIMESTRE 2 | TRIMESTRE 3 | TRIMESTRE 4 | TOTAL | Valor Absoluto | % | TRIMESTRE 1 | TRIMESTRE 2 | TRIMESTRE 3 | TRIMESTRE 4 | TOTAL | Valor Absoluto | % | | | | |
| 2109 | DIRECCIÓN DE TELESECUNDARIAS | 4. SERVICIOS DE EDUCACIÓN SECUNDARIA DE CALIDAD PARA QUE LOS ALUMNOS CONCLUYAN SU TRAYECTORIA ESCOLAR OTORGADOS. | 9. ATENCIÓN A CENTROS DE TRABAJO CON SESIONES ORDINARIAS DE CONSEJO TÉCNICO ESCOLAR PARA LA APLICACIÓN DEL MODELO EDUCATIVO EN LA MODALIDAD DE TELESECUNDARIAS. | CENTRO DE TRABAJO | 1 | NÚMERO DE CENTROS DE TRABAJO QUE CUENTAN CON SESIONES ORDINARIAS. | REGULAR | 1,430.00 | 1,430.00 | 1,430.00 | 1,430.00 | 1,430.00 | 1,430.00 | | | 1,430.00 | 1,430.00 | 0.00 | 0.00 | 1,430.00 | 1,430.00 | | | 100.00 | 100.00 |
| 2109 | DIRECCIÓN DE TELESECUNDARIAS | 4. SERVICIOS DE EDUCACIÓN SECUNDARIA DE CALIDAD PARA QUE LOS ALUMNOS CONCLUYAN SU TRAYECTORIA ESCOLAR OTORGADOS. | 10. REALIZACIÓN DE TALLERES DE ORIENTACIÓN TÉCNICO-PEDAGÓGICA DIRIGIDOS A DIRECTIVOS Y DOCENTES PARA ELEVAR LA CALIDAD DE LA EDUCACIÓN TELESECUNDARIA. | TALLER | 1 | NÚMERO DE TALLERES DE ORIENTACIÓN REALIZADOS. | NOMINAL | 1.00 | 1.00 | 1.00 | 1.00 | 4.00 | 2.00 | | | 1.00 | 1.00 | 0.00 | 0.00 | 2.00 | 2.00 | | | 100.00 | 100.00 |
| 2109 | DIRECCIÓN DE TELESECUNDARIAS | 4. SERVICIOS DE EDUCACIÓN SECUNDARIA DE CALIDAD PARA QUE LOS ALUMNOS CONCLUYAN SU TRAYECTORIA ESCOLAR OTORGADOS. | 11. REALIZACIÓN DE EVENTO DE PROYECTOS PRODUCTIVOS PARA LA POBLACION ESCOLAR VULNERABLE DE EDUCACIÓN TELESECUNDARIA. | EVENTO | 1 | NÚMERO DE EVENTO DE PROYECTOS PRODUCTIVOS REALIZADO. | REGULAR | 0.00 | 1.00 | 0.00 | 0.00 | 1.00 | | | 0.00 | 1.00 | 0.00 | 0.00 | 1.00 | | | | | 100.00 | 100.00 |
| 2109 | DIRECCIÓN DE TELESECUNDARIAS | 4. SERVICIOS DE EDUCACIÓN SECUNDARIA DE CALIDAD PARA QUE LOS ALUMNOS CONCLUYAN SU TRAYECTORIA ESCOLAR OTORGADOS. | 12. CAPACITACIÓN PARA PERSONAL DOCENTE Y ADMINISTRATIVO ADSCRITO AL NIVEL DE TELESECUNDARIAS. | CAPACITACIÓN | 1 | NÚMERO DE CAPACITACIONES REALIZADAS. | REGULAR | 0.00 | 0.00 | 1.00 | 1.00 | 2.00 | | | 0.00 | 0.00 | 0.00 | 0.00 | 0.00 | | | | | SPP | SPP |
| 2105 | DIRECCIÓN DE EDUCACIÓN ESPECIAL | 5. SERVICIOS EDUCATIVOS A ALUMNOS CON NECESIDADES ESPECIALES EN LOS CENTROS DE ATENCIÓN MÚLTIPLE (CAM) Y UNIDADES DE SERVICIOS DE APOYO A LA EDUCACIÓN REGULAR (USAER) OTORGADOS. | 1. BENEFICIO DE PADRES, ALUMNOS Y DOCENTES DE EDUCACIÓN ESPECIAL Y REGULAR, MEDIANTE ACTIVIDADES OPERATIVAS. | PERSONA | 1 | NÚMERO DE BENEFICIADOS MEDIANTE ACTIVIDADES OPERATIVAS EN EL NIVEL DE EDUCACIÓN ESPECIAL Y REGULAR REALIZADAS. | NOMINAL | 250.00 | 250.00 | 250.00 | 250.00 | 1,000.00 | 500.00 | | | 250.00 | 250.00 | 0.00 | 0.00 | 500.00 | 500.00 | | | 100.00 | 100.00 |
| 2105 | DIRECCIÓN DE EDUCACIÓN ESPECIAL | 5. SERVICIOS EDUCATIVOS A ALUMNOS CON NECESIDADES ESPECIALES EN LOS CENTROS DE ATENCIÓN MÚLTIPLE (CAM) Y UNIDADES DE SERVICIOS DE APOYO A LA EDUCACIÓN REGULAR (USAER) OTORGADOS. | 2. TRASLADO DE LOS ALUMNOS DE LOS CENTROS DE ATENCIÓN MÚLTIPLES (CAM) DE SU CASA A LA ESCUELA Y DE LA ESCUELA A SU CASA MEDIANTE EL TRANSPORTE ESCOLAR ADAPTADO. | ALUMNO | 1 | NÚMERO DE ALUMNOS BENEFICIADOS MEDIANTE EL TRANSPORTE ESCOLAR ADAPTADO. | NOMINAL | 500.00 | 500.00 | 500.00 | 500.00 | 2,000.00 | 1,000.00 | | | 500.00 | 500.00 | 0.00 | 0.00 | 1,000.00 | 1,000.00 | | | 100.00 | 100.00 |



Nivel de Cumplimiento de las actividades

E019 NCC

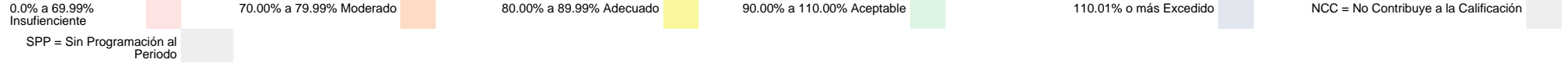


| No UR | UNIDAD RESPONSABLE | COMPONENTE | ACTIVIDAD | UNIDAD DE MEDIDA | No Variable | Descripción Variable | COMPORTE | PROGRAMADO | | | | | Meta Programada al Corte | | REALIZADO | | | | | Meta Realizada | | CUMPLIMIENTO (%) | NIVEL DE CUMPLIMIENTO (%) | |
|-------|--|---|--|------------------|-------------|---|----------|-------------|-------------|-------------|-------------|----------|--------------------------|------|-------------|-------------|-------------|-------------|----------|----------------|---|------------------|---------------------------|--------|
| | | | | | | | | TRIMESTRE 1 | TRIMESTRE 2 | TRIMESTRE 3 | TRIMESTRE 4 | TOTAL | Valor Absoluto | % | TRIMESTRE 1 | TRIMESTRE 2 | TRIMESTRE 3 | TRIMESTRE 4 | TOTAL | Valor Absoluto | % | | | |
| 2105 | DIRECCIÓN DE EDUCACIÓN ESPECIAL | 5. SERVICIOS EDUCATIVOS A ALUMNOS CON NECESIDADES ESPECIALES EN LOS CENTROS DE ATENCIÓN MÚLTIPLE (CAM) Y UNIDADES DE SERVICIOS DE APOYO A LA EDUCACIÓN REGULAR (USAER) OTORGADOS. | 3. CAPACITACIÓN DE AGENTES EDUCATIVOS MEDIANTE TALLERES, CURSOS, ASESORAMIENTO, VINCULACIONES, ENTRE OTROS. | AGENTE EDUCATIVO | 1 | NÚMERO DE AGENTES EDUCATIVOS CAPACITADOS MEDIANTE TALLERES, CURSOS, ASESORAMIENTO O VINCULACIONES, ENTRE OTROS. | NOMINAL | 1,200.00 | 1,200.00 | 1,200.00 | 1,200.00 | 4,800.00 | 2,400.00 | | 1,200.00 | 1,200.00 | 0.00 | 0.00 | 2,400.00 | 2,400.00 | | | 100.00 | 100.00 |
| 2000 | SUBSECRETARÍA DE EDUCACIÓN OBLIGATORIA | 5. SERVICIOS EDUCATIVOS A ALUMNOS CON NECESIDADES ESPECIALES EN LOS CENTROS DE ATENCIÓN MÚLTIPLE (CAM) Y UNIDADES DE SERVICIOS DE APOYO A LA EDUCACIÓN REGULAR (USAER) OTORGADOS. | 4. REALIZACIÓN DE ACADEMIAS PARA AGENTES EDUCATIVOS EN TEMAS DE DISCAPACIDAD A TRAVÉS DE CURSOS, DIPLOMADOS, TALLERES Y JORNADAS. | ACADEMIA | 1 | NÚMERO DE ACADEMIAS A TRAVÉS DE DIPLOMADOS, CURSOS, TALLERES Y JORNADAS DE FORMACIÓN PARA AGENTES EDUCATIVOS EN TEMAS DE DISCAPACIDAD REALIZADAS. | REGULAR | 0.00 | 0.00 | 0.00 | 7.00 | 7.00 | | 0.00 | 0.00 | 0.00 | 0.00 | 0.00 | 0.00 | | | SPP | SPP | |
| 2000 | SUBSECRETARÍA DE EDUCACIÓN OBLIGATORIA | 5. SERVICIOS EDUCATIVOS A ALUMNOS CON NECESIDADES ESPECIALES EN LOS CENTROS DE ATENCIÓN MÚLTIPLE (CAM) Y UNIDADES DE SERVICIOS DE APOYO A LA EDUCACIÓN REGULAR (USAER) OTORGADOS. | 5. REALIZACIÓN DE ACADEMIAS PARA AGENTES EDUCATIVOS EN TEMAS DE APTITUDES SOBRESALIENTES A TRAVÉS DE CURSOS, DIPLOMADOS, Y TALLERES. | ACADEMIA | 1 | NÚMERO DE ACADEMIAS A TRAVÉS DE CURSOS, DIPLOMADOS, TALLERES PARA AGENTES EDUCATIVOS EN TEMAS DE APTITUDES SOBRESALIENTES REALIZADOS. | REGULAR | 0.00 | 0.00 | 0.00 | 4.00 | 4.00 | | 0.00 | 0.00 | 0.00 | 0.00 | 0.00 | 0.00 | | | SPP | SPP | |
| 2000 | SUBSECRETARÍA DE EDUCACIÓN OBLIGATORIA | 5. SERVICIOS EDUCATIVOS A ALUMNOS CON NECESIDADES ESPECIALES EN LOS CENTROS DE ATENCIÓN MÚLTIPLE (CAM) Y UNIDADES DE SERVICIOS DE APOYO A LA EDUCACIÓN REGULAR (USAER) OTORGADOS. | 6. COORDINACIÓN DE EVENTOS DE ATENCIÓN COMPLEMENTARIA PARA ESTUDIANTES CON DISCAPACIDAD A TRAVÉS DE TALLERES, CURSOS, FERIAS Y FESTIVALES. | EVENTO | 1 | NÚMERO DE EVENTOS DE ATENCIÓN COMPLEMENTARIA PARA ESTUDIANTES CON DISCAPACIDAD REALIZADOS. | REGULAR | 0.00 | 0.00 | 0.00 | 4.00 | 4.00 | | 0.00 | 0.00 | 0.00 | 0.00 | 0.00 | 0.00 | | | SPP | SPP | |
| 2000 | SUBSECRETARÍA DE EDUCACIÓN OBLIGATORIA | 5. SERVICIOS EDUCATIVOS A ALUMNOS CON NECESIDADES ESPECIALES EN LOS CENTROS DE ATENCIÓN MÚLTIPLE (CAM) Y UNIDADES DE SERVICIOS DE APOYO A LA EDUCACIÓN REGULAR (USAER) OTORGADOS. | 7. COORDINACIÓN DE EVENTOS DE ATENCIÓN COMPLEMENTARIA PARA ESTUDIANTES CON APTITUDES SOBRESALIENTES A TRAVÉS DE TALLERES, CURSOS, FERIAS Y FESTIVALES. | EVENTO | 1 | NÚMERO DE EVENTOS DE ATENCIÓN COMPLEMENTARIA PARA ESTUDIANTES CON APTITUDES SOBRESALIENTES REALIZADOS. | REGULAR | 0.00 | 0.00 | 0.00 | 2.00 | 2.00 | | 0.00 | 0.00 | 0.00 | 0.00 | 0.00 | 0.00 | | | SPP | SPP | |



Nivel de Cumplimiento de las actividades

E019 NCC

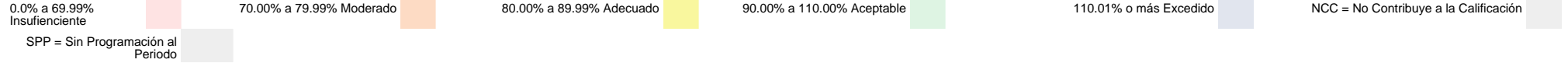


| No UR | UNIDAD RESPONSABLE | COMPONENTE | ACTIVIDAD | UNIDAD DE MEDIDA | No Variable | Descripción Variable | COMPORTE | PROGRAMADO | | | | | Meta Programada al Corte | | REALIZADO | | | | | Meta Realizada | | CUMPLIMIENTO (%) | NIVEL DE CUMPLIMIENTO (%) | | |
|-------|--|---|---|------------------|-------------|---|----------|-------------|-------------|-------------|-------------|--------|--------------------------|---|-------------|-------------|-------------|-------------|-------|----------------|--------|------------------|---------------------------|--------|--------|
| | | | | | | | | TRIMESTRE 1 | TRIMESTRE 2 | TRIMESTRE 3 | TRIMESTRE 4 | TOTAL | Valor Absoluto | % | TRIMESTRE 1 | TRIMESTRE 2 | TRIMESTRE 3 | TRIMESTRE 4 | TOTAL | Valor Absoluto | % | | | | |
| 2000 | SUBSECRETARÍA DE EDUCACIÓN OBLIGATORIA | 5. SERVICIOS EDUCATIVOS A ALUMNOS CON NECESIDADES ESPECIALES EN LOS CENTROS DE ATENCIÓN MÚLTIPLE (CAM) Y UNIDADES DE SERVICIOS DE APOYO A LA EDUCACIÓN REGULAR (USAER) OTORGADOS. | 8. EQUIPAMIENTO EDUCATIVOS DE EDUCACIÓN ESPECIAL EN BENEFICIO DE ESTUDIANTES CON DISCAPACIDAD. | CENTROS | 1 | NÚMERO DE CENTROS EDUCATIVOS DE EDUCACIÓN ESPECIAL PARA ESTUDIANTES CON DISCAPACIDAD EQUIPADOS. | REGULAR | 0.00 | 0.00 | 0.00 | 24.00 | 24.00 | | | 0.00 | 0.00 | 0.00 | 0.00 | 0.00 | | | | | SPP | SPP |
| 2000 | SUBSECRETARÍA DE EDUCACIÓN OBLIGATORIA | 5. SERVICIOS EDUCATIVOS A ALUMNOS CON NECESIDADES ESPECIALES EN LOS CENTROS DE ATENCIÓN MÚLTIPLE (CAM) Y UNIDADES DE SERVICIOS DE APOYO A LA EDUCACIÓN REGULAR (USAER) OTORGADOS. | 9. EQUIPAMIENTO EDUCATIVOS DE EDUCACIÓN ESPECIAL EN BENEFICIO DE ESTUDIANTES CON APTITUDES SOBRESALIENTES. | CENTROS | 1 | NÚMERO DE CENTROS EDUCATIVOS DE EDUCACIÓN ESPECIAL PARA ESTUDIANTES CON APTITUDES SOBRESALIENTES EQUIPADOS. | REGULAR | 0.00 | 0.00 | 0.00 | 10.00 | 10.00 | | | 0.00 | 0.00 | 0.00 | 0.00 | 0.00 | | | | | SPP | SPP |
| 2204 | DIRECCIÓN DE EDUCACIÓN PARA ADULTOS | 6. ADULTOS Y JÓVENES CON SERVICIOS DE ALFABETIZACIÓN DE LOS NIVELES PRIMARIA Y SECUNDARIA ATENDIDOS. | 1. ASESORAMIENTO PEDAGÓGICO Y ADMINISTRATIVO A PÚBLICO EN GENERAL EN TEMAS DE EDUCACIÓN PARA ADULTOS. | ASESORÍA | 1 | NÚMERO DE ASESORAMIENTOS A PÚBLICO EN GENERAL EN TEMAS DE EDUCACIÓN PARA ADULTOS. | NOMINAL | 100.00 | 100.00 | 100.00 | 100.00 | 400.00 | 200.00 | | | 100.00 | 100.00 | 0.00 | 0.00 | 200.00 | 200.00 | | | 100.00 | 100.00 |
| 2204 | DIRECCIÓN DE EDUCACIÓN PARA ADULTOS | 6. ADULTOS Y JÓVENES CON SERVICIOS DE ALFABETIZACIÓN DE LOS NIVELES PRIMARIA Y SECUNDARIA ATENDIDOS. | 2. REALIZACIÓN DE VISITAS A LOS CENTROS DE TRABAJO DE LA DIRECCIÓN DE EDUCACIÓN PARA ADULTOS. | VISITA | 1 | NÚMERO DE VISITAS A LOS CENTROS DE TRABAJO DE LA DIRECCIÓN DE EDUCACIÓN PARA ADULTOS REALIZADAS. | NOMINAL | 2.00 | 2.00 | 2.00 | 2.00 | 8.00 | 4.00 | | | 2.00 | 2.00 | 0.00 | 0.00 | 4.00 | 4.00 | | | 100.00 | 100.00 |
| 2204 | DIRECCIÓN DE EDUCACIÓN PARA ADULTOS | 6. ADULTOS Y JÓVENES CON SERVICIOS DE ALFABETIZACIÓN DE LOS NIVELES PRIMARIA Y SECUNDARIA ATENDIDOS. | 3. REALIZACIÓN DE VISITAS DE OBSERVACIÓN TÉCNICO-PEDAGÓGICAS Y ADMINISTRATIVAS A LOS CENTROS DE EDUCACIÓN BÁSICA. | VISITA | 1 | NÚMERO DE VISITAS DE OBSERVACIÓN TÉCNICO PEDAGÓGICAS Y ADMINISTRATIVAS DE ACOMPAÑAMIENTO REALIZADAS. | REGULAR | 6.00 | 6.00 | 6.00 | 6.00 | 24.00 | 12.00 | | | 6.00 | 6.00 | 0.00 | 0.00 | 12.00 | 12.00 | | | 100.00 | 100.00 |
| 2204 | DIRECCIÓN DE EDUCACIÓN PARA ADULTOS | 6. ADULTOS Y JÓVENES CON SERVICIOS DE ALFABETIZACIÓN DE LOS NIVELES PRIMARIA Y SECUNDARIA ATENDIDOS. | 4. REALIZACIÓN DE REUNIONES DE TRABAJO PARA LA ORGANIZACIÓN, PLANEACIÓN Y SEGUIMIENTO DE LAS ACTIVIDADES DE LA DIRECCIÓN DE EDUCACIÓN PARA ADULTOS. | REUNIÓN | 1 | NÚMERO DE REUNIONES PARA LA ORGANIZACIÓN, PLANEACIÓN Y SEGUIMIENTO REALIZADAS. | NOMINAL | 4.00 | 4.00 | 4.00 | 4.00 | 16.00 | 8.00 | | | 4.00 | 4.00 | 0.00 | 0.00 | 8.00 | 8.00 | | | 100.00 | 100.00 |



Nivel de Cumplimiento de las actividades

E019 NCC

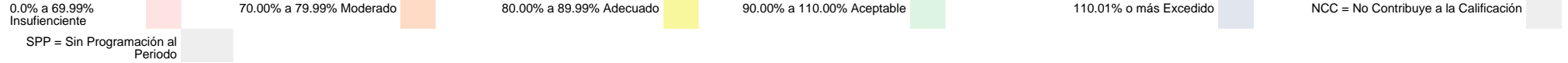


| No UR | UNIDAD RESPONSABLE | COMPONENTE | ACTIVIDAD | UNIDAD DE MEDIDA | No Variable | Descripción Variable | COMPORTE | PROGRAMADO | | | | | Meta Programada al Corte | | REALIZADO | | | | | Meta Realizada | | CUMPLIMIENTO (%) | NIVEL DE CUMPLIMIENTO (%) |
|-------|--|--|---|------------------|-------------|--|----------|-------------|-------------|-------------|-------------|------------|--------------------------|------|-------------|-------------|-------------|-------------|-----------|----------------|-----|------------------|---------------------------|
| | | | | | | | | TRIMESTRE 1 | TRIMESTRE 2 | TRIMESTRE 3 | TRIMESTRE 4 | TOTAL | Valor Absoluto | % | TRIMESTRE 1 | TRIMESTRE 2 | TRIMESTRE 3 | TRIMESTRE 4 | TOTAL | Valor Absoluto | % | | |
| 2204 | DIRECCIÓN DE EDUCACIÓN PARA ADULTOS | 6. ADULTOS Y JÓVENES CON SERVICIOS DE ALFABETIZACIÓN DE LOS NIVELES PRIMARIA Y SECUNDARIA ATENDIDOS. | 5. EJECUCIÓN DE ACCIONES DE DIFUSIÓN Y/O PROMOCIÓN DEL PROGRAMA DE DETECCIÓN DE ABANDONO ESCOLAR Y ESTRATEGIAS PARA LA PERMANENCIA EDUCATIVA (DAEPE). | ACCIÓN | 1 | NÚMERO DE ACCIONES DE DIFUSIÓN Y/O PROMOCIÓN DEL PROGRAMA DE DETECCIÓN DE ABANDONO ESCOLAR Y ESTRATEGIAS PARA LA PERMANENCIA EDUCATIVA (DAEPE) EJECUTADAS. | NOMINAL | 2.00 | 2.00 | 2.00 | 2.00 | 8.00 | 4.00 | | 2.00 | 2.00 | 0.00 | 0.00 | 4.00 | 4.00 | | 100.00 | 100.00 |
| 1105 | DIRECCIÓN DE BECAS | 7. ACCIONES DE APOYO AL SISTEMA EDUCATIVO ESTATAL APLICADAS. | 1. COORDINACIÓN DE PROGRAMAS DE BECAS EDUCATIVAS EN EL ESTADO. | PROGRAMA | 1 | NÚMERO DE PROGRAMAS DE BECAS COORDINADOS. | NOMINAL | 0.00 | 1.00 | 1.00 | 2.00 | 4.00 | 1.00 | | 0.00 | 1.00 | 0.00 | 0.00 | 1.00 | 1.00 | | 100.00 | 100.00 |
| 1105 | DIRECCIÓN DE BECAS | 7. ACCIONES DE APOYO AL SISTEMA EDUCATIVO ESTATAL APLICADAS. | 2. SUPERVISIÓN A CORDONES, ZONAS ESCOLARES E INSTITUCIONES PARTICULARES EN LOS PROGRAMAS DE BECAS. | SUPERVISIÓN | 1 | NÚMERO DE SUPERVISIONES A CORDONES, ZONAS ESCOLARES E INSTITUCIONES PARTICULARES REALIZADAS. | NOMINAL | 8.00 | 8.00 | 8.00 | 8.00 | 32.00 | 16.00 | | 8.00 | 8.00 | 0.00 | 0.00 | 16.00 | 16.00 | | 100.00 | 100.00 |
| 1105 | DIRECCIÓN DE BECAS | 7. ACCIONES DE APOYO AL SISTEMA EDUCATIVO ESTATAL APLICADAS. | 3. OTORGAMIENTO DE BECAS PARA EL ESTUDIANTADO POBLANO INSCRITO EN ESCUELAS OFICIALES. | BECA | 1 | NÚMERO DE BECAS PARA ESCUELAS DE EDUCACIÓN BÁSICA OFICIALES OTORGADAS. | REGULAR | 0.00 | 13,609.00 | 0.00 | 0.00 | 13,609.00 | 13,609.00 | | 0.00 | 13,609.00 | 0.00 | 0.00 | 13,609.00 | 13,609.00 | | 100.00 | 100.00 |
| 2000 | SUBSECRETARÍA DE EDUCACIÓN OBLIGATORIA | 7. ACCIONES DE APOYO AL SISTEMA EDUCATIVO ESTATAL APLICADAS. | 4. ELABORACIÓN DE CONCENTRADOS DE PROYECTOS, PROGRAMAS Y CONVENIOS VIGENTES OPERADOS POR LAS ÁREAS ADSCRITAS A LA SUBSECRETARÍA DE EDUCACIÓN OBLIGATORIA. | DOCUMENTO | 1 | NÚMERO DE CONCENTRADOS DE PROYECTOS PROGRAMAS Y CONVENIOS ELABORADOS. | NOMINAL | 1.00 | 1.00 | 1.00 | 1.00 | 4.00 | 2.00 | | 1.00 | 1.00 | 0.00 | 0.00 | 2.00 | 2.00 | | 100.00 | 100.00 |
| 2000 | SUBSECRETARÍA DE EDUCACIÓN OBLIGATORIA | 7. ACCIONES DE APOYO AL SISTEMA EDUCATIVO ESTATAL APLICADAS. | 5. ENTREGA DE UNIFORMES ESCOLARES Y ZAPATOS GRATUITOS A ALUMNOS DE PRIMARIA Y SECUNDARIA DE ESCUELAS PÚBLICAS. | PRODUCTO | 1 | NÚMERO DE UNIFORMES ESCOLARES Y ZAPATOS GRATUITOS ENTREGADOS. | REGULAR | 0.00 | 0.00 | 0.00 | 799,112.00 | 799,112.00 | | 0.00 | 0.00 | 0.00 | 0.00 | 0.00 | 0.00 | | SPP | SPP | |
| 2000 | SUBSECRETARÍA DE EDUCACIÓN OBLIGATORIA | 7. ACCIONES DE APOYO AL SISTEMA EDUCATIVO ESTATAL APLICADAS. | 6. DIFUSIÓN DE LOS LOGROS REALIZADOS EN LA SECRETARÍA DE EDUCACIÓN. | CAMPAÑA | 1 | NÚMERO CAMPAÑAS DE DIFUSIÓN DEL QUEHACER INSTITUCIONAL REALIZADAS. | NOMINAL | 0.00 | 2.00 | 2.00 | 1.00 | 5.00 | 2.00 | | 0.00 | 2.00 | 0.00 | 0.00 | 2.00 | 2.00 | | 100.00 | 100.00 |



Nivel de Cumplimiento de las actividades

E019 NCC

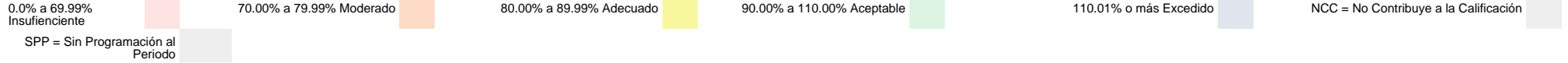


| No UR | UNIDAD RESPONSABLE | COMPONENTE | ACTIVIDAD | UNIDAD DE MEDIDA | No Variable | Descripción Variable | COMPORTE | PROGRAMADO | | | | | Meta Programada al Corte | | REALIZADO | | | | | Meta Realizada | | CUMPLIMIENTO (%) | NIVEL DE CUMPLIMIENTO (%) | |
|-------|--|--|---|------------------|-------------|---|----------|-------------|-------------|-------------|-------------|-------|--------------------------|------|-------------|-------------|-------------|-------------|-------|----------------|---|------------------|---------------------------|--------|
| | | | | | | | | TRIMESTRE 1 | TRIMESTRE 2 | TRIMESTRE 3 | TRIMESTRE 4 | TOTAL | Valor Absoluto | % | TRIMESTRE 1 | TRIMESTRE 2 | TRIMESTRE 3 | TRIMESTRE 4 | TOTAL | Valor Absoluto | % | | | |
| 2000 | SUBSECRETARÍA DE EDUCACIÓN OBLIGATORIA | 7. ACCIONES DE APOYO AL SISTEMA EDUCATIVO ESTATAL APLICADAS. | 7. COORDINACIÓN DEL DESFILE CÍVICO MILITAR DEL 5 DE MAYO. | EVENTO | 1 | NÚMERO DE DESFILES CONMEMORATIVOS DE LA BATALLA DEL 5 DE MAYO DE COORDINADOS. | NOMINAL | 0.00 | 1.00 | 0.00 | 0.00 | 1.00 | 1.00 | | 0.00 | 1.00 | 0.00 | 0.00 | 1.00 | 1.00 | | | 100.00 | 100.00 |
| 2000 | SUBSECRETARÍA DE EDUCACIÓN OBLIGATORIA | 7. ACCIONES DE APOYO AL SISTEMA EDUCATIVO ESTATAL APLICADAS. | 8. COORDINACIÓN DEL PROGRAMA DE REGULARIZACIÓN PARA EL PAGO DE ADEUDOS DE AGUA POTABLE DE LAS ESCUELAS PÚBLICAS. | PROGRAMA | 1 | NÚMERO DE PROGRAMAS DE REGULARIZACIÓN DEL PAGO DE ADEUDOS DE AGUA POTABLE COORDINADOS. | NOMINAL | 0.00 | 0.00 | 0.00 | 1.00 | 1.00 | | 0.00 | 0.00 | 0.00 | 0.00 | 0.00 | 0.00 | | | SPP | SPP | |
| 2000 | SUBSECRETARÍA DE EDUCACIÓN OBLIGATORIA | 7. ACCIONES DE APOYO AL SISTEMA EDUCATIVO ESTATAL APLICADAS. | 9. REALIZACIÓN DE ACCIONES DE FORTALECIMIENTO AL PROGRAMA DE ATENCIÓN EDUCATIVA DE LA POBLACIÓN ESCOLAR MIGRANTE. | INFORME | 1 | NÚMERO DE INFORMES DE ACCIONES DE FORTALECIMIENTO AL PROGRAMA DE ATENCIÓN EDUCATIVA DE LA POBLACIÓN ESCOLAR MIGRANTE. | NOMINAL | 1.00 | 1.00 | 1.00 | 1.00 | 4.00 | 2.00 | | 1.00 | 0.00 | 0.00 | 0.00 | 1.00 | 1.00 | | | 50.00 | 50.00 |
| 2001 | DIRECCIÓN ACADEMICA | 7. ACCIONES DE APOYO AL SISTEMA EDUCATIVO ESTATAL APLICADAS. | 10. REALIZACIÓN DE EVENTOS ACADEMICOS PARA FORTALECER EL LOGRO DE LOS APRENDIZAJES Y LAS TRAYECTORIAS EDUCATIVAS Y DE EXCELENCIA DE LAS Y LOS ESTUDIANTES DE EDUCACIÓN OBLIGATORIA. | EVENTO | 1 | NÚMERO DE EVENTOS ACADEMICOS REALIZADOS. | NOMINAL | 8.00 | 5.00 | 8.00 | 4.00 | 25.00 | 13.00 | | 8.00 | 5.00 | 0.00 | 0.00 | 13.00 | 13.00 | | | 100.00 | 100.00 |
| 2001 | DIRECCIÓN ACADEMICA | 7. ACCIONES DE APOYO AL SISTEMA EDUCATIVO ESTATAL APLICADAS. | 11. REALIZACIÓN DE VISITAS DE SEGUIMIENTO CON LOS NIVELES EDUCATIVOS PARA FAVORECER EL MÁXIMO LOGRO DE LOS APRENDIZAJES DE LAS Y LOS ESTUDIANTES DE EDUCACIÓN OBLIGATORIA. | VISITA | 1 | NÚMERO DE VISITAS DE SEGUIMIENTO REALIZADAS. | NOMINAL | 14.00 | 31.00 | 19.00 | 19.00 | 83.00 | 45.00 | | 14.00 | 31.00 | 0.00 | 0.00 | 45.00 | 45.00 | | | 100.00 | 100.00 |
| 2002 | DIRECCIÓN TÉCNICA | 7. ACCIONES DE APOYO AL SISTEMA EDUCATIVO ESTATAL APLICADAS. | 12. ELABORACIÓN DE REPORTES DE SEGUIMIENTO DE LA OPERACIÓN DE LAS ESCUELAS DE EDUCACIÓN BÁSICA Y DE SUS ORGANOS DE SUPERVISION. | REPORTE | 1 | NÚMERO DE REPORTES DE SEGUIMIENTO REALIZADOS. | NOMINAL | 1.00 | 1.00 | 1.00 | 1.00 | 4.00 | 2.00 | | 1.00 | 1.00 | 0.00 | 0.00 | 2.00 | 2.00 | | | 100.00 | 100.00 |



Nivel de Cumplimiento de las actividades

E019 NCC

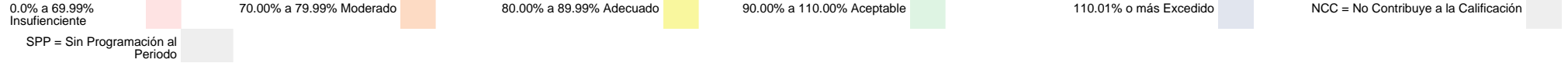


| No UR | UNIDAD RESPONSABLE | COMPONENTE | ACTIVIDAD | UNIDAD DE MEDIDA | No Variable | Descripción Variable | COMPORTE | PROGRAMADO | | | | | Meta Programada al Corte | | REALIZADO | | | | | Meta Realizada | | CUMPLIMIENTO (%) | NIVEL DE CUMPLIMIENTO (%) |
|-------|-------------------------------|--|---|------------------|-------------|--|----------|-------------|-------------|-------------|-------------|------------|--------------------------|---|-------------|-------------|-------------|-------------|------------|----------------|---|------------------|---------------------------|
| | | | | | | | | TRIMESTRE 1 | TRIMESTRE 2 | TRIMESTRE 3 | TRIMESTRE 4 | TOTAL | Valor Absoluto | % | TRIMESTRE 1 | TRIMESTRE 2 | TRIMESTRE 3 | TRIMESTRE 4 | TOTAL | Valor Absoluto | % | | |
| 2002 | DIRECCIÓN TÉCNICA | 7. ACCIONES DE APOYO AL SISTEMA EDUCATIVO ESTATAL APLICADAS. | 13. REALIZACIÓN DE ACCIONES DE FORMACIÓN CIUDADANA A TRAVÉS DE VISITAS AL PARQUE FORMATIVO Y DISEÑO DE PROYECTOS EDUCATIVOS PARA ALUMNOS DE EDUCACIÓN BÁSICA DE ESCUELAS PÚBLICAS Y PRIVADAS. | ACCIÓN | 1 | NÚMERO DE ACCIONES PARA LA FORMACIÓN CIUDADANA DE LOS ESCOLARES DE EDUCACIÓN BÁSICA REALIZADAS. | NOMINAL | 110.00 | 3,139.00 | 1,272.00 | 425.00 | 4,946.00 | 3,249.00 | | 110.00 | 3,139.00 | 0.00 | 0.00 | 3,249.00 | 3,249.00 | | 100.00 | 100.00 |
| 2106 | DIRECCIÓN DE EDUCACIÓN FÍSICA | 7. ACCIONES DE APOYO AL SISTEMA EDUCATIVO ESTATAL APLICADAS. | 14. ATENCIÓN A ALUMNOS DE LOS DIFERENTES NIVELES EDUCATIVOS CON UN PROCESO DE EDUCACIÓN FÍSICA GENERANDO UNA VIDA SALUDABLE. | ALUMNO | 1 | ALUMNOS DE LOS DIFERENTES NIVELES EDUCATIVOS CON LA SECCIÓN DE EDUCACIÓN FÍSICA ATENDIDOS. | REGULAR | 562,000.00 | 600,000.00 | 600,000.00 | 600,000.00 | 600,000.00 | 600,000.00 | | 618,221.00 | 600,000.00 | 0.00 | 0.00 | 600,000.00 | 600,000.00 | | 100.00 | 100.00 |
| 2106 | DIRECCIÓN DE EDUCACIÓN FÍSICA | 7. ACCIONES DE APOYO AL SISTEMA EDUCATIVO ESTATAL APLICADAS. | 15. PARTICIPACIÓN DE ALUMNOS(AS) EN ACTIVIDADES DE ESTRATEGIAS DIDACTICAS Y CAPACIDADES MOTRICES BÁSICAS ASÍ COMO EN EVENTOS CÍVICOS, DE IDENTIDAD NACIONAL, ARTÍSTICOS, DE LOS DIFERENTES NIVELES EDUCATIVOS. | ALUMNO | 1 | NÚMERO DE ALUMNOS QUE PARTICIPAN EN DIVERSAS ACTIVIDADES DE DIFERENTES NIVELES EDUCATIVOS. | NOMINAL | 300.00 | 13,200.00 | 130,000.00 | 3,600.00 | 147,100.00 | 13,500.00 | | 300.00 | 13,200.00 | 0.00 | 0.00 | 13,500.00 | 13,500.00 | | 100.00 | 100.00 |
| 2106 | DIRECCIÓN DE EDUCACIÓN FÍSICA | 7. ACCIONES DE APOYO AL SISTEMA EDUCATIVO ESTATAL APLICADAS. | 16. BENEFICIO DE ALUMNOS(AS) DE LOS DIFERENTES NIVELES EDUCATIVOS, CON EL PROGRAMA DE VIDA SALUDABLE CON DIVERSAS ESTRATEGIAS DEPORTIVAS Y MEDICINA ESCOLAR, COADYUVANDO EL FORTALECIMIENTO TÉCNICO DEPORTIVO EN COMPETENCIAS DE PREPARACIÓN. | ALUMNO | 1 | NÚMERO DE ALUMNOS BENEFICIADOS CON EL PROGRAMA DE VIDA SALUDABLE A TRAVÉS DE DIVERSAS ESTRATEGIAS DEPORTIVAS Y MEDICINA ESCOLAR. | NOMINAL | 60,000.00 | 45,000.00 | 41,000.00 | 280,000.00 | 426,000.00 | 105,000.00 | | 60,000.00 | 45,000.00 | 0.00 | 0.00 | 105,000.00 | 105,000.00 | | 100.00 | 100.00 |
| 2106 | DIRECCIÓN DE EDUCACIÓN FÍSICA | 7. ACCIONES DE APOYO AL SISTEMA EDUCATIVO ESTATAL APLICADAS. | 17. BENEFICIO A ALUMNOS(AS) DE LOS DIFERENTES NIVELES EDUCATIVOS CON LA PRÁCTICA DEL PROGRAMA DE ACTIVACIÓN FÍSICA DIARIAS Y MASIVA PARA ALCANZAR UNA EDUCACIÓN INTEGRAL. | ALUMNO | 1 | NÚMERO DE ALUMNOS BENEFICIADOS CON EL PROGRAMA DE ACTIVACIÓN FÍSICA. | REGULAR | 460,000.00 | 460,000.00 | 460,000.00 | 460,000.00 | 460,000.00 | 460,000.00 | | 460,000.00 | 460,000.00 | 0.00 | 0.00 | 460,000.00 | 460,000.00 | | 100.00 | 100.00 |



Nivel de Cumplimiento de las actividades

E019 NCC

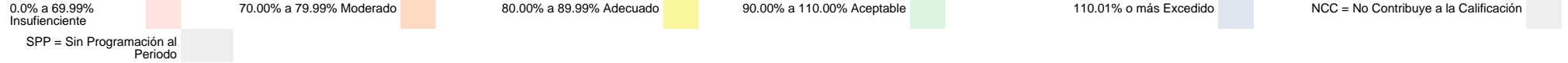


| No UR | UNIDAD RESPONSABLE | COMPONENTE | ACTIVIDAD | UNIDAD DE MEDIDA | No Variable | Descripción Variable | COMPORTE | PROGRAMADO | | | | | Meta Programada al Corte | | REALIZADO | | | | | Meta Realizada | | CUMPLIMIENTO (%) | NIVEL DE CUMPLIMIENTO (%) |
|-------|---|--|--|------------------|-------------|--|----------|-------------|-------------|-------------|-------------|--------|--------------------------|---|-------------|-------------|-------------|-------------|--------|----------------|-----|------------------|---------------------------|
| | | | | | | | | TRIMESTRE 1 | TRIMESTRE 2 | TRIMESTRE 3 | TRIMESTRE 4 | TOTAL | Valor Absoluto | % | TRIMESTRE 1 | TRIMESTRE 2 | TRIMESTRE 3 | TRIMESTRE 4 | TOTAL | Valor Absoluto | % | | |
| 2106 | DIRECCIÓN DE EDUCACIÓN FÍSICA | 7. ACCIONES DE APOYO AL SISTEMA EDUCATIVO ESTATAL APLICADAS. | 18. FORTALECIMIENTO DE CAPACITACIONES AL PERSONAL DEL NIVEL DE EDUCACIÓN FÍSICA EN DIFERENTES ÁREAS Y ENTREGA DE MATERIAL DE APOYO EN BENEFICIO DEL ALUMNADO DE LOS DIFERENTES NIVELES DE LAS REGIONES EDUCATIVAS. | CAPACITACIÓN | 1 | NÚMERO DE CAPACITACIONES AL PERSONAL DEL NIVEL DE EDUCACIÓN FÍSICA Y ENTREGA DE MATERIAL DE APOYO A ALUMNADO FORTALECIDO. | NOMINAL | 3.00 | 2.00 | 2.00 | 7.00 | 14.00 | 5.00 | | 3.00 | 2.00 | 0.00 | 0.00 | 5.00 | 5.00 | | 100.00 | 100.00 |
| 2106 | DIRECCIÓN DE EDUCACIÓN FÍSICA | 7. ACCIONES DE APOYO AL SISTEMA EDUCATIVO ESTATAL APLICADAS. | 19. REALIZACIÓN DE VISITAS TÉCNICO PEDAGÓGICAS DE ACOMPAÑAMIENTO, SEGUIMIENTO Y FORTALECIMIENTO AL PERSONAL DEL NIVEL DE EDUCACIÓN FÍSICA REALIZADAS. | VISITA | 1 | VISITAS TÉCNICO PEDAGÓGICAS DE ACOMPAÑAMIENTO, SEGUIMIENTO Y FORTALECIMIENTO AL PERSONAL DEL NIVEL DE EDUCACIÓN FÍSICA REALIZADAS. | NOMINAL | 5.00 | 5.00 | 2.00 | 5.00 | 17.00 | 10.00 | | 5.00 | 5.00 | 0.00 | 0.00 | 10.00 | 10.00 | | 100.00 | 100.00 |
| 2203 | DIRECCIÓN DE ESCUELAS PARTICULARES | 7. ACCIONES DE APOYO AL SISTEMA EDUCATIVO ESTATAL APLICADAS. | 20. REALIZACIÓN DE VISITAS A ESCUELAS PARTICULARES. | INFORME | 1 | NÚMERO DE INFORMES DE VISITAS A ESCUELAS PARTICULARES. | NOMINAL | 1.00 | 1.00 | 1.00 | 1.00 | 4.00 | 2.00 | | 1.00 | 1.00 | 0.00 | 0.00 | 2.00 | 2.00 | | 100.00 | 100.00 |
| 2203 | DIRECCIÓN DE ESCUELAS PARTICULARES | 7. ACCIONES DE APOYO AL SISTEMA EDUCATIVO ESTATAL APLICADAS. | 21. ATENCIÓN DE TRÁMITES A INSTITUCIONES PARTICULARES DE EDUCACIÓN INICIAL, BÁSICA Y MEDIA SUPERIOR. | TRÁMITE | 1 | NÚMERO DE TRÁMITES ATENDIDOS SATISFACTORIAMENTE. | NOMINAL | 30.00 | 80.00 | 80.00 | 80.00 | 270.00 | 110.00 | | 30.00 | 80.00 | 0.00 | 0.00 | 110.00 | 110.00 | | 100.00 | 100.00 |
| 2203 | DIRECCIÓN DE ESCUELAS PARTICULARES | 7. ACCIONES DE APOYO AL SISTEMA EDUCATIVO ESTATAL APLICADAS. | 22. REALIZACIÓN DE ACCIONES INHERENTES A LA DIRECCIÓN DE ESCUELAS PARTICULARES REALIZADAS. | ACCIÓN | 1 | NÚMERO DE ACCIONES DE LA DIRECCIÓN DE ESCUELAS PARTICULARES REALIZADAS. | NOMINAL | 1.00 | 1.00 | 1.00 | 1.00 | 4.00 | 2.00 | | 1.00 | 1.00 | 0.00 | 0.00 | 2.00 | 2.00 | | 100.00 | 100.00 |
| 2000 | SUBSECRETARÍA DE EDUCACIÓN OBLIGATORIA | 7. ACCIONES DE APOYO AL SISTEMA EDUCATIVO ESTATAL APLICADAS. | 23. ACCIONES DE APOYO AL PROGRAMA DE PREVENCIÓN DE ADICCIONES. | INFORME | 1 | NÚMERO DE INFORMES DE ACCIONES DE APOYO AL PROGRAMA DE PREVENCIÓN DE ADICCIONES. | NOMINAL | 0.00 | 0.00 | 0.00 | 1.00 | 1.00 | | | 0.00 | 0.00 | 0.00 | 0.00 | 0.00 | | SPP | SPP | |
| 2100 | DIRECCIÓN GENERAL DE EDUCACIÓN BÁSICA 1ER NIVEL | 7. ACCIONES DE APOYO AL SISTEMA EDUCATIVO ESTATAL APLICADAS. | 24. OTORGAMIENTO DE SERVICIOS ADMINISTRATIVOS Y ACADEMICOS, QUE SE BRINDAN EN LA DIRECCIÓN GENERAL DE EDUCACIÓN BÁSICA PRIMER NIVEL. | SERVICIO | 1 | NÚMERO DE SERVICIOS ADMINISTRATIVOS Y ACADEMICOS DE LA DIRECCIÓN GENERAL DE EDUCACIÓN BÁSICA PRIMER NIVEL OTORGADOS. | NOMINAL | 0.00 | 0.00 | 10.00 | 10.00 | 20.00 | | | 0.00 | 0.00 | 0.00 | 0.00 | 0.00 | | SPP | SPP | |



Nivel de Cumplimiento de las actividades

E019 NCC

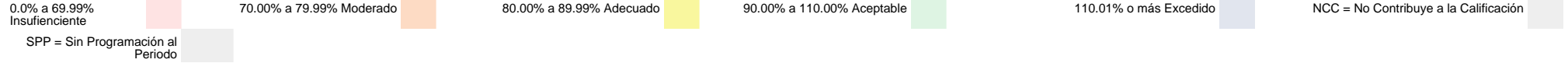


| No UR | UNIDAD RESPONSABLE | COMPONENTE | ACTIVIDAD | UNIDAD DE MEDIDA | No Variable | Descripción Variable | COMPORTE | PROGRAMADO | | | | | Meta Programada al Corte | | REALIZADO | | | | | Meta Realizada | | CUMPLIMIENTO (%) | NIVEL DE CUMPLIMIENTO (%) | | |
|-------|---|--|--|------------------|-------------|---|----------|-------------|-------------|-------------|-------------|-------|--------------------------|---|-------------|-------------|-------------|-------------|-------|----------------|---|------------------|---------------------------|-----|-----|
| | | | | | | | | TRIMESTRE 1 | TRIMESTRE 2 | TRIMESTRE 3 | TRIMESTRE 4 | TOTAL | Valor Absoluto | % | TRIMESTRE 1 | TRIMESTRE 2 | TRIMESTRE 3 | TRIMESTRE 4 | TOTAL | Valor Absoluto | % | | | | |
| 2100 | DIRECCIÓN GENERAL DE EDUCACIÓN BÁSICA 1ER NIVEL | 7. ACCIONES DE APOYO AL SISTEMA EDUCATIVO ESTATAL APLICADAS. | 25. EJECUCIÓN DE REUNIONES DE SEGUIMIENTO, ACOMPAÑAMIENTO Y ASESORIA A LOS NIVELES A CARGO DE LA DIRECCIÓN. | REUNIÓN | 1 | NÚMERO DE REUNIONES DE SEGUIMIENTO, ACOMPAÑAMIENTO Y ASESORIA A LOS NIVELES DE EDUCACIÓN INICIAL, PREESCOLAR, PRIMARIAS, INDÍGENAS, ESPECIAL, EDUCACIÓN FÍSICA, SECUNDARIAS GENERALES Y TÉCNICAS, PROGRAMAS FEDERALES, APOYO TÉCNICO PEDAGÓGICO, ASESORIA A LA ESCUELA Y FORMACIÓN CONTINUA REALIZADAS. | NOMINAL | 0.00 | 0.00 | 3.00 | 3.00 | 6.00 | | | 0.00 | 0.00 | 0.00 | 0.00 | 0.00 | | | | | SPP | SPP |
| 2000 | SUBSECRETARÍA DE EDUCACIÓN OBLIGATORIA | 8. ATENCIÓN PSICOLÓGICA A ALUMNOS CON CONDUCTAS O SITUACIONES DE RIESGO PSICOLÓGICO DE EDUCACIÓN PRIMARIA, SECUNDARIA Y BACHILLERATOS PROPORCIONADA. | 1. ELABORACIÓN DE INSTRUMENTOS DE DETECCIÓN DE SITUACIONES DE RIESGO O AFECTACIONES DE SALUD MENTAL. | INSTRUMENTO | 1 | NÚMERO DE INSTRUMENTOS DE DETECCIÓN ELABORADOS. | NOMINAL | 0.00 | 0.00 | 4.00 | 0.00 | 4.00 | | | 0.00 | 0.00 | 0.00 | 0.00 | 0.00 | | | | | SPP | SPP |
| 2000 | SUBSECRETARÍA DE EDUCACIÓN OBLIGATORIA | 8. ATENCIÓN PSICOLÓGICA A ALUMNOS CON CONDUCTAS O SITUACIONES DE RIESGO PSICOLÓGICO DE EDUCACIÓN PRIMARIA, SECUNDARIA Y BACHILLERATOS PROPORCIONADA. | 2. DISTRIBUCIÓN DE MATERIALES GRÁFICOS DE SENSIBILIZACIÓN PSICOLÓGICA A PLANTELES EDUCATIVOS EN LOS NIVELES DE PRIMARIA, SECUNDARIA Y BACHILLERATOS. | PLANTEL | 1 | NÚMERO DE PLANTELES EDUCATIVOS BENEFICIADOS CON MATERIALES GRÁFICOS DE SENSIBILIZACIÓN PSICOLÓGICA. | NOMINAL | 0.00 | 0.00 | 67.00 | 0.00 | 67.00 | | | 0.00 | 0.00 | 0.00 | 0.00 | 0.00 | | | | | SPP | SPP |
| 2000 | SUBSECRETARÍA DE EDUCACIÓN OBLIGATORIA | 8. ATENCIÓN PSICOLÓGICA A ALUMNOS CON CONDUCTAS O SITUACIONES DE RIESGO PSICOLÓGICO DE EDUCACIÓN PRIMARIA, SECUNDARIA Y BACHILLERATOS PROPORCIONADA. | 3. INTERVENCIÓN PSICOEDUCATIVA DE ATENCIÓN, PREVENCIÓN Y FACTORES DE RIESGO. | INTERVENCIÓN | 1 | NÚMERO DE INTERVENCIÓN S PSICOEDUCATIVAS REALIZADAS. | NOMINAL | 0.00 | 0.00 | 67.00 | 0.00 | 67.00 | | | 0.00 | 0.00 | 0.00 | 0.00 | 0.00 | | | | | SPP | SPP |



Nivel de Cumplimiento de las actividades

E019 NCC

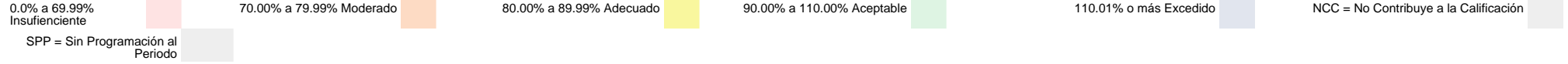


| No UR | UNIDAD RESPONSABLE | COMPONENTE | ACTIVIDAD | UNIDAD DE MEDIDA | No Variable | Descripción Variable | COMPORTE | PROGRAMADO | | | | | Meta Programada al Corte | | REALIZADO | | | | | Meta Realizada | | CUMPLIMIENTO (%) | NIVEL DE CUMPLIMIENTO (%) |
|-------|--|--|---|------------------|-------------|--|------------|-------------|-------------|-------------|-------------|----------|--------------------------|---|-------------|-------------|-------------|-------------|-------|----------------|---|------------------|---------------------------|
| | | | | | | | | TRIMESTRE 1 | TRIMESTRE 2 | TRIMESTRE 3 | TRIMESTRE 4 | TOTAL | Valor Absoluto | % | TRIMESTRE 1 | TRIMESTRE 2 | TRIMESTRE 3 | TRIMESTRE 4 | TOTAL | Valor Absoluto | % | | |
| 2000 | SUBSECRETARÍA DE EDUCACIÓN OBLIGATORIA | 9. ENSEÑANZA Y APRENDIZAJE DEL IDIOMA INGLÉS EN ESCUELAS DE EDUCACIÓN BÁSICA IMPLEMENTADO. | 1. INSCRIPCIÓN DE ALUMNOS, DOCENTES Y ASESORES/AS EXTERNOS/AS ESPECIALIZADOS/AS EN LA ACTUALIZACIÓN DE LA ENSEÑANZA-APRENDIZAJE EN EL DOMINIO DEL IDIOMA INGLÉS. | PERSONA | 1 | NÚMERO DE ALUMNOS/AS, DOCENTES Y ASESORES/AS EXTERNOS/AS ESPECIALIZADOS/AS EN LA ACTUALIZACIÓN DE LA ENSEÑANZA-APRENDIZAJE MEDIANTE FORTALECIMIENTOS (CERTIFICACIONES, TALLERES, ENCUENTROS ACADÉMICOS, CURSOS) EN EL DOMINIO DEL IDIOMA INGLÉS INSCRITOS. | ASCENDENTE | 0.00 | 0.00 | 0.00 | 1,042.00 | 1,042.00 | | | 0.00 | 0.00 | 0.00 | 0.00 | 0.00 | | | SPP | SPP |
| 2000 | SUBSECRETARÍA DE EDUCACIÓN OBLIGATORIA | 9. ENSEÑANZA Y APRENDIZAJE DEL IDIOMA INGLÉS EN ESCUELAS DE EDUCACIÓN BÁSICA IMPLEMENTADO. | 2. OTORGAMIENTO DE APOYOS ECONÓMICOS A ASESORES/AS EXTERNOS/AS ESPECIALIZADOS/AS DEL PROGRAMA NACIONAL DE INGLÉS, PARA EL PROCESO DE ENSEÑANZA-APRENDIZAJE DEL IDIOMA INGLÉS. | PERSONA | 1 | NÚMERO DE ASESORES/AS EXTERNOS/AS ESPECIALIZADOS/AS (AEE) EN EL CONOCIMIENTO DEL IDIOMA INGLÉS CON APOYOS ECONÓMICOS. | REGULAR | 0.00 | 0.00 | 0.00 | 171.00 | 171.00 | | | 0.00 | 0.00 | 0.00 | 0.00 | 0.00 | | | SPP | SPP |
| 2000 | SUBSECRETARÍA DE EDUCACIÓN OBLIGATORIA | 9. ENSEÑANZA Y APRENDIZAJE DEL IDIOMA INGLÉS EN ESCUELAS DE EDUCACIÓN BÁSICA IMPLEMENTADO. | 3. GESTIÓN PARA LA ADQUISICIÓN DE MATERIAL PEDAGÓGICO COMPLEMENTARIO ELECTRÓNICO Y FÍSICO (AUDIOVISUAL, TECNOLÓGICO, E IMPRESO), COMO MEDIO DE ENSEÑANZA-APRENDIZAJE DEL IDIOMA INGLÉS EN ESCUELAS PÚBLICAS PARA FORTALECER LA ENSEÑANZA DEL IDIOMA INGLÉS. | GESTIÓN | 1 | NÚMERO DE GESTIONES REALIZADAS PARA ADQUISICIÓN DE MATERIAL PEDAGÓGICO COMPLEMENTARIO ELECTRÓNICO, Y FÍSICO (AUDIOVISUAL, TECNOLÓGICO, E IMPRESO), COMO MEDIO DE ENSEÑANZA-APRENDIZAJE DEL IDIOMA INGLÉS EN ESCUELAS PÚBLICAS PARA FORTALECER LA ENSEÑANZA DEL IDIOMA. | REGULAR | 0.00 | 0.00 | 0.00 | 3.00 | 3.00 | | | 0.00 | 0.00 | 0.00 | 0.00 | 0.00 | | | SPP | SPP |



Nivel de Cumplimiento de las actividades

E019 NCC

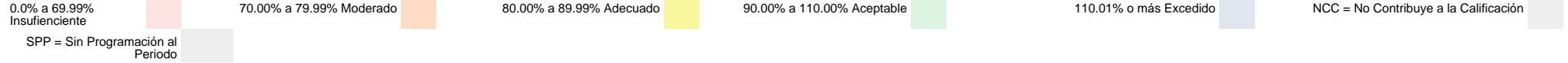


| No UR | UNIDAD RESPONSABLE | COMPONENTE | ACTIVIDAD | UNIDAD DE MEDIDA | No Variable | Descripción Variable | COMPORTAMIENTO | PROGRAMADO | | | | | Meta Programada al Corte | | REALIZADO | | | | | Meta Realizada | | CUMPLIMIENTO (%) | NIVEL DE CUMPLIMIENTO (%) |
|-------|--|--|---|------------------|-------------|--|----------------|-------------|-------------|-------------|-------------|-------|--------------------------|---|-------------|-------------|-------------|-------------|-------|----------------|---|------------------|---------------------------|
| | | | | | | | | TRIMESTRE 1 | TRIMESTRE 2 | TRIMESTRE 3 | TRIMESTRE 4 | TOTAL | Valor Absoluto | % | TRIMESTRE 1 | TRIMESTRE 2 | TRIMESTRE 3 | TRIMESTRE 4 | TOTAL | Valor Absoluto | % | | |
| 2000 | SUBSECRETARÍA DE EDUCACIÓN OBLIGATORIA | 9. ENSEÑANZA Y APRENDIZAJE DEL IDIOMA INGLÉS EN ESCUELAS DE EDUCACIÓN BÁSICA IMPLEMENTADO. | 4. GESTIÓN DE SERVICIOS DE EVALUACIÓN INTERNA DEL PROGRAMA NACIONAL DE INGLÉS (PRONI). | GESTIÓN | 1 | NÚMERO DE GESTIONES REALIZADAS PARA ADQUIRIR EL SERVICIO DE EVALUACIÓN INTERNA DEL PROGRAMA NACIONAL DE INGLÉS (PRONI). | REGULAR | 0.00 | 0.00 | 0.00 | 3.00 | 3.00 | | | 0.00 | 0.00 | 0.00 | 0.00 | 0.00 | | | SPP | SPP |
| 2000 | SUBSECRETARÍA DE EDUCACIÓN OBLIGATORIA | 9. ENSEÑANZA Y APRENDIZAJE DEL IDIOMA INGLÉS EN ESCUELAS DE EDUCACIÓN BÁSICA IMPLEMENTADO. | 5. REALIZACIÓN DE REUNIONES DE TRABAJO PRESENCIALES PARA LA SUPERVISIÓN, SEGUIMIENTO Y ACOMPAÑAMIENTO QUE CONTRIBUYA A LA MEJORA DE LOS PROCESOS DIDÁCTICOS EN LAS ESCUELAS BENEFICIADAS DEL PRONI. | REUNIÓN | 1 | NÚMERO DE REUNIONES DE TRABAJO ESTABLECIDAS PRESENCIALES PARA LA SUPERVISIÓN, SEGUIMIENTO Y ACOMPAÑAMIENTO QUE CONTRIBUYA A LA MEJORA DE LOS PROCESOS DIDÁCTICOS EN LAS ESCUELAS BENEFICIADAS DEL PRONI. | REGULAR | 0.00 | 0.00 | 0.00 | 3.00 | 3.00 | | | 0.00 | 0.00 | 0.00 | 0.00 | 0.00 | | | SPP | SPP |



Nivel de Cumplimiento de los Indicadores de nivel componente

E020 NCC

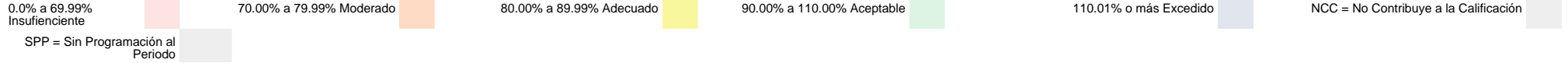


| No. UR | UNIDAD RESPONSABLE | COMPONENTE | INDICADOR | UNIDAD DE MEDIDA | No. Variable | Descripción Variable | COMPORTAMIENTO | PROGRAMADO | | | | | Meta Programada al corte | | REALIZADO | | | | | Meta Realizada | | CUMPLIMIENTO (%) | NIVEL DE CUMPLIMIENTO (%) | | |
|--------|---|---|--|------------------|--------------|---|----------------|-------------|-------------|-------------|--------------|--------------|--------------------------|---|-------------|-------------|-------------|-------------|-------|----------------|---|------------------|---------------------------|--|--|
| | | | | | | | | TRIMESTRE 1 | TRIMESTRE 2 | TRIMESTRE 3 | TRIMESTRE 4 | TOTAL | Valor Absoluto | % | TRIMESTRE 1 | TRIMESTRE 2 | TRIMESTRE 3 | TRIMESTRE 4 | TOTAL | Valor Absoluto | % | | | | |
| 2201 | DIRECCIÓN DE BACHILLERATOS ESTATALES Y PREPARATORIA ABIERTA | 1. ALUMNOS DE BACHILLERATOS GENERALES CON SU PROCESO FORMATIVO CONCLUIDO. | PORCENTAJE DE ABANDONO ESCOLAR EN BACHILLERATOS GENERALES. | PORCENTAJE | 1 | NÚMERO DE ALUMNOS QUE ABANDONAN SUS ESTUDIOS EN BACHILLERATOS GENERALES EN EL CICLO ESCOLAR 2022-2023. | REGULAR | 0.00 | 0.00 | 0.00 | 20,679.00 | 20,679.00 | | | 0.00 | 0.00 | 0.00 | 0.00 | 0.00 | | | | | | |
| 2201 | DIRECCIÓN DE BACHILLERATOS ESTATALES Y PREPARATORIA ABIERTA | 1. ALUMNOS DE BACHILLERATOS GENERALES CON SU PROCESO FORMATIVO CONCLUIDO. | PORCENTAJE DE ABANDONO ESCOLAR EN BACHILLERATOS GENERALES. | PORCENTAJE | 2 | TOTAL DE ALUMNOS INSCRITOS EN BACHILLERATOS GENERALES EN EL CICLO ESCOLAR 2022-2023. | REGULAR | 0.00 | 0.00 | 0.00 | 238,904.00 | 238,904.00 | | | 0.00 | 0.00 | 0.00 | 0.00 | 0.00 | | | SPP | SPP | | |
| 2201 | DIRECCIÓN DE BACHILLERATOS ESTATALES Y PREPARATORIA ABIERTA | 2. ALUMNOS CON SERVICIOS DE EDUCACIÓN BÁSICA Y MEDIA SUPERIOR EN LOS CENTROS ESCOLARES ATENDIDOS. | PORCENTAJE DE ALUMNOS ATENDIDOS CON SERVICIOS EDUCATIVOS EN CENTROS ESCOLARES. | PORCENTAJE | 1 | NÚMERO DE ALUMNOS INSCRITOS EN CENTROS ESCOLARES EN EL CICLO ESCOLAR 2023-2024. | DESCENDENTE | 0.00 | 0.00 | 0.00 | 66,537.00 | 66,537.00 | | | 0.00 | 0.00 | 0.00 | 0.00 | 0.00 | | | | | | |
| 2201 | DIRECCIÓN DE BACHILLERATOS ESTATALES Y PREPARATORIA ABIERTA | 2. ALUMNOS CON SERVICIOS DE EDUCACIÓN BÁSICA Y MEDIA SUPERIOR EN LOS CENTROS ESCOLARES ATENDIDOS. | PORCENTAJE DE ALUMNOS ATENDIDOS CON SERVICIOS EDUCATIVOS EN CENTROS ESCOLARES. | PORCENTAJE | 2 | TOTAL DE ALUMNOS ATENDIDOS EN EDUCACIÓN BÁSICA Y MEDIA SUPERIOR EN EL CICLO ESCOLAR 2023 - 2024. | DESCENDENTE | 0.00 | 0.00 | 0.00 | 1,651,107.00 | 1,651,107.00 | | | 0.00 | 0.00 | 0.00 | 0.00 | 0.00 | | | SPP | SPP | | |
| 2201 | DIRECCIÓN DE BACHILLERATOS ESTATALES Y PREPARATORIA ABIERTA | 3. ESTUDIANTES EN EL SUBSISTEMA DE PREPARATORIA ABIERTA EN EL ESTADO DE PUEBLA REGISTRADOS. | NÚMERO DE ESTUDIANTES INSCRITOS A PREPARATORIA ABIERTA. | ALUMNO | 1 | NÚMERO DE ALUMNOS INSCRITOS EN PREPARATORIA ABIERTA EN EL AÑO 2023. | REGULAR | 0.00 | 0.00 | 0.00 | 7,553.00 | 7,553.00 | | | 0.00 | 0.00 | 0.00 | 0.00 | 0.00 | | | SPP | SPP | | |
| 2201 | DIRECCIÓN DE BACHILLERATOS ESTATALES Y PREPARATORIA ABIERTA | 4. ESTUDIANTES DE NIVEL MEDIO SUPERIOR EN LA MODALIDAD DE TELEBACHILLERATO COMUNITARIO CON PROCESO FORMATIVO CONCLUIDO. | PORCENTAJE DE EFICIENCIA TERMINAL EN TELEBACHILLERATOS COMUNITARIOS. | PORCENTAJE | 1 | NÚMERO DE ALUMNOS EGRESADOS DE TELEBACHILLERATO COMUNITARIO EN EL CICLO ESCOLAR 2022-2023. | ASCENDENTE | 0.00 | 0.00 | 0.00 | 1,421.00 | 1,421.00 | | | 0.00 | 0.00 | 0.00 | 0.00 | 0.00 | | | | | | |
| 2201 | DIRECCIÓN DE BACHILLERATOS ESTATALES Y PREPARATORIA ABIERTA | 4. ESTUDIANTES DE NIVEL MEDIO SUPERIOR EN LA MODALIDAD DE TELEBACHILLERATO COMUNITARIO CON PROCESO FORMATIVO CONCLUIDO. | PORCENTAJE DE EFICIENCIA TERMINAL EN TELEBACHILLERATOS COMUNITARIOS. | PORCENTAJE | 2 | TOTAL DE ALUMNOS DE NUEVO INGRESO A PRIMER GRADO DE TELEBACHILLERATO COMUNITARIO EN EL CICLO ESCOLAR 2020-2021. | ASCENDENTE | 0.00 | 0.00 | 0.00 | 1,926.00 | 1,926.00 | | | 0.00 | 0.00 | 0.00 | 0.00 | 0.00 | | | SPP | SPP | | |



Nivel de Cumplimiento de las actividades

E020 NCC

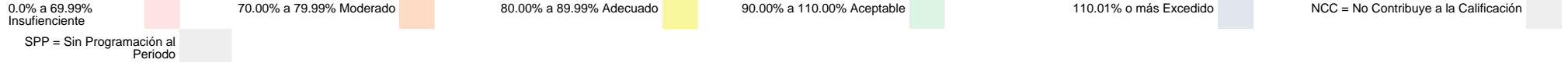


| No UR | UNIDAD RESPONSABLE | COMPONENTE | ACTIVIDAD | UNIDAD DE MEDIDA | No Variable | Descripción Variable | COMPORTAMIENTO | PROGRAMADO | | | | | Meta Programada al Corte | | REALIZADO | | | | | Meta Realizada | | CUMPLIMIENTO (%) | NIVEL DE CUMPLIMIENTO (%) | | |
|-------|---|---|---|------------------|-------------|--|----------------|-------------|-------------|-------------|-------------|------------|--------------------------|---|-------------|-------------|-------------|-------------|-------|----------------|-------|------------------|---------------------------|--|--|
| | | | | | | | | TRIMESTRE 1 | TRIMESTRE 2 | TRIMESTRE 3 | TRIMESTRE 4 | TOTAL | Valor Absoluto | % | TRIMESTRE 1 | TRIMESTRE 2 | TRIMESTRE 3 | TRIMESTRE 4 | TOTAL | Valor Absoluto | % | | | | |
| 2201 | DIRECCIÓN DE BACHILLERATOS ESTATALES Y PREPARATORIA ABIERTA | 1. ALUMNOS DE BACHILLERATOS GENERALES CON SU PROCESO FORMATIVO CONCLUIDO. | 1. ATENCIÓN DE ALUMNOS EN LOS BACHILLERATOS GENERALES DEL ESTADO. | ALUMNO | 1 | NÚMERO DE ALUMNOS INSCRITOS EN BACHILLERATOS GENERALES EN EL CICLO ESCOLAR 2022-2023. | ASCENDENTE | 0.00 | 0.00 | 0.00 | 222,404.00 | 222,404.00 | | | 0.00 | 0.00 | 0.00 | 0.00 | 0.00 | | | | | | |
| 2201 | DIRECCIÓN DE BACHILLERATOS ESTATALES Y PREPARATORIA ABIERTA | 1. ALUMNOS DE BACHILLERATOS GENERALES CON SU PROCESO FORMATIVO CONCLUIDO. | 1. ATENCIÓN DE ALUMNOS EN LOS BACHILLERATOS GENERALES DEL ESTADO. | ALUMNO | 2 | TOTAL DE ALUMNOS INSCRITOS EN EDUCACIÓN MEDIA SUPERIOR EN EL CICLO ESCOLAR 2022-2023. | ASCENDENTE | 0.00 | 0.00 | 0.00 | 284,751.00 | 284,751.00 | | | 0.00 | 0.00 | 0.00 | 0.00 | 0.00 | | | SPP | SPP | | |
| 2201 | DIRECCIÓN DE BACHILLERATOS ESTATALES Y PREPARATORIA ABIERTA | 1. ALUMNOS DE BACHILLERATOS GENERALES CON SU PROCESO FORMATIVO CONCLUIDO. | 2. REALIZACIÓN DE VISITAS DE SUPERVISIÓN A LOS BACHILLERATOS ESTATALES. BACHILLERATOS DIGITALES, EDUCACIÓN MEDIA SUPERIOR A DISTANCIA (EMSAD) Y BACHILLERATOS CON CAPACITACIÓN PARA EL TRABAJO. | VISITA | 1 | NÚMERO DE VISITAS PARA SUPERVISAR ADMINISTRATIVA Y/O ACADÉMICAMENTE REALIZADAS. | NOMINAL | 4.00 | 4.00 | 4.00 | 4.00 | 16.00 | 8.00 | | | 4.00 | 4.00 | 0.00 | 0.00 | 8.00 | 8.00 | 100.00 | 100.00 | | |
| 2201 | DIRECCIÓN DE BACHILLERATOS ESTATALES Y PREPARATORIA ABIERTA | 1. ALUMNOS DE BACHILLERATOS GENERALES CON SU PROCESO FORMATIVO CONCLUIDO. | 3. REALIZACIÓN DE EVENTOS DEPORTIVOS, ARTÍSTICOS, CULTURALES Y CÍVICOS, PARA LOS ALUMNOS DE BACHILLERATOS OFICIALES ESTATALES. | EVENTO | 1 | NÚMERO DE EVENTOS DEPORTIVOS, ARTÍSTICOS, CULTURALES Y CÍVICOS REALIZADOS. | NOMINAL | 8.00 | 8.00 | 1.00 | 3.00 | 20.00 | 16.00 | | | 8.00 | 8.00 | 0.00 | 0.00 | 16.00 | 16.00 | 100.00 | 100.00 | | |
| 2201 | DIRECCIÓN DE BACHILLERATOS ESTATALES Y PREPARATORIA ABIERTA | 1. ALUMNOS DE BACHILLERATOS GENERALES CON SU PROCESO FORMATIVO CONCLUIDO. | 4. IMPLEMENTACIÓN DE CONSEJOS TÉCNICOS ESCOLARES, PARA MEJORAR EL APRENDIZAJE DE LOS ALUMNOS EN LOS PLANTELES ESTATALES. | CONSEJO | 1 | NÚMERO DE CONSEJOS TÉCNICOS ESTATALES IMPLEMENTADOS. | REGULAR | 3.00 | 3.00 | 3.00 | 3.00 | 12.00 | 6.00 | | | 3.00 | 3.00 | 0.00 | 0.00 | 6.00 | 6.00 | 100.00 | 100.00 | | |
| 2200 | DIRECCIÓN GENERAL DE EDUCACIÓN BÁSICA 2DO NIVEL | 1. ALUMNOS DE BACHILLERATOS GENERALES CON SU PROCESO FORMATIVO CONCLUIDO. | 5. COORDINACIÓN DE ACTIVIDADES ACADÉMICAS Y ADMINISTRATIVAS DE LAS ÁREAS QUE DEPENDEN JERARQUICAMENTE DE LA DIRECCIÓN GENERAL DE EDUCACIÓN BÁSICA SEGUNDO NIVEL. | ACTIVIDAD | 1 | NÚMERO DE ACTIVIDADES ACADÉMICAS Y ADMINISTRATIVAS DE LAS DIRECCIONES DEL NIVEL COORDINADAS. | REGULAR | 0.00 | 0.00 | 0.00 | 3.00 | 3.00 | | | 0.00 | 0.00 | 0.00 | 0.00 | 0.00 | | | SPP | SPP | | |
| 2200 | DIRECCIÓN GENERAL DE EDUCACIÓN BÁSICA 2DO NIVEL | 1. ALUMNOS DE BACHILLERATOS GENERALES CON SU PROCESO FORMATIVO CONCLUIDO. | 6. REALIZACIÓN DE REUNIONES DE REVISIÓN Y ACTUALIZACIÓN DE LOS PROGRAMAS DE CAPACITACIÓN PARA EL TRABAJO QUE SE REALIZAN EN EL ESTADO. | REUNIÓN | 1 | NÚMERO DE REUNIONES DE REVISIÓN Y ACTUALIZACIÓN REALIZADAS. | REGULAR | 0.00 | 0.00 | 0.00 | 1.00 | 1.00 | | | 0.00 | 0.00 | 0.00 | 0.00 | 0.00 | | | SPP | SPP | | |



Nivel de Cumplimiento de las actividades

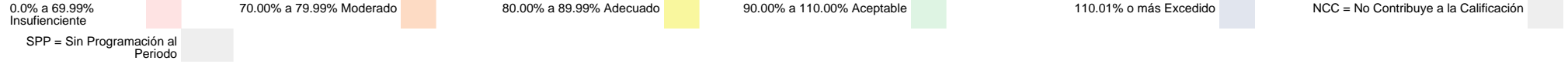
E020 NCC



| No UR | UNIDAD RESPONSABLE | COMPONENTE | ACTIVIDAD | UNIDAD DE MEDIDA | No Variable | Descripción Variable | COMPORTE | PROGRAMADO | | | | | Meta Programada al Corte | | REALIZADO | | | | | Meta Realizada | | CUMPLIMIENTO (%) | NIVEL DE CUMPLIMIENTO (%) | | |
|-------|---|---|--|------------------|-------------|---|----------|-------------|-------------|-------------|-------------|-----------|--------------------------|---|-------------|-------------|-------------|-------------|-----------|----------------|---|------------------|---------------------------|--------|--|
| | | | | | | | | TRIMESTRE 1 | TRIMESTRE 2 | TRIMESTRE 3 | TRIMESTRE 4 | TOTAL | Valor Absoluto | % | TRIMESTRE 1 | TRIMESTRE 2 | TRIMESTRE 3 | TRIMESTRE 4 | TOTAL | Valor Absoluto | % | | | | |
| 2202 | DIRECCIÓN DE CENTROS ESCOLARES | 2. ALUMNOS CON SERVICIOS DE EDUCACIÓN BÁSICA Y MEDIA SUPERIOR EN LOS CENTROS ESCOLARES ATENDIDOS. | 1. REALIZACIÓN DE REUNIONES E INTERVENCIONES TÉCNICO PEDAGÓGICAS EN LOS CENTROS ESCOLARES. | INTERVENCIÓN | 1 | NÚMERO DE REUNIONES DE INTERVENCIÓN TÉCNICO PEDAGÓGICAS EN LOS CENTROS ESCOLARES. | REGULAR | 1.00 | 1.00 | 1.00 | 1.00 | 4.00 | 2.00 | | 1.00 | 1.00 | 0.00 | 0.00 | 2.00 | 2.00 | | | 100.00 | 100.00 | |
| 2202 | DIRECCIÓN DE CENTROS ESCOLARES | 2. ALUMNOS CON SERVICIOS DE EDUCACIÓN BÁSICA Y MEDIA SUPERIOR EN LOS CENTROS ESCOLARES ATENDIDOS. | 2. OTORGAMIENTO DE SERVICIOS ADMINISTRATIVOS A DIFERENTES AGENTES EDUCATIVOS QUE BRINDA LA DIRECCIÓN DE CENTROS ESCOLARES. | SERVICIO | 1 | NÚMERO DE SERVICIOS ADMINISTRATIVOS DE LA DIRECCIÓN DE CENTROS ESCOLARES OTORGADOS. | NOMINAL | 10.00 | 10.00 | 10.00 | 10.00 | 40.00 | 20.00 | | 10.00 | 10.00 | 0.00 | 0.00 | 20.00 | 20.00 | | | 100.00 | 100.00 | |
| 2202 | DIRECCIÓN DE CENTROS ESCOLARES | 2. ALUMNOS CON SERVICIOS DE EDUCACIÓN BÁSICA Y MEDIA SUPERIOR EN LOS CENTROS ESCOLARES ATENDIDOS. | 3. EJECUCIÓN DE REUNIONES DE CONSEJOS TÉCNICOS PARA DAR ACOMPAÑAMIENTO Y ASESORÍA A SUPERVISORES Y DIRECTORES GENERALES, SOBRE LA GESTIÓN EDUCATIVA. | REUNIÓN | 1 | NÚMERO DE REUNIONES DE CONSEJOS TÉCNICOS EJECUTADAS. | NOMINAL | 3.00 | 3.00 | 2.00 | 2.00 | 10.00 | 6.00 | | 3.00 | 3.00 | 0.00 | 0.00 | 6.00 | 6.00 | | | 100.00 | 100.00 | |
| 2201 | DIRECCIÓN DE BACHILLERATOS ESTATALES Y PREPARATORIA ABIERTA | 3. ESTUDIANTES EN EL SUBSISTEMA DE PREPARATORIA ABIERTA EN EL ESTADO DE PUEBLA REGISTRADOS. | 1. APLICACIÓN DE EXAMENES EN LAS SEDES DEL SUBSISTEMA DE PREPARATORIA ABIERTA DEL ESTADO DE PUEBLA. | EXAMEN | 1 | NÚMERO DE EXAMENES DE PREPARATORIA ABIERTA APLICADOS . | NOMINAL | 20,122.00 | 26,844.00 | 17,360.00 | 19,506.00 | 83,832.00 | | | 39,222.00 | 26,844.00 | 0.00 | 0.00 | 66,066.00 | | | | | | |
| 2201 | DIRECCIÓN DE BACHILLERATOS ESTATALES Y PREPARATORIA ABIERTA | 3. ESTUDIANTES EN EL SUBSISTEMA DE PREPARATORIA ABIERTA EN EL ESTADO DE PUEBLA REGISTRADOS. | 1. APLICACIÓN DE EXAMENES EN LAS SEDES DEL SUBSISTEMA DE PREPARATORIA ABIERTA DEL ESTADO DE PUEBLA. | EXAMEN | 2 | TOTAL DE EXAMENES DE PREPARATORIA ABIERTA SOLICITADOS . | NOMINAL | 22,133.00 | 28,673.00 | 19,095.00 | 21,455.00 | 91,356.00 | 92.44 | | 22,133.00 | 28,673.00 | 0.00 | 0.00 | 50,806.00 | 130.04 | | 140.67 | 100.00 | | |
| 2201 | DIRECCIÓN DE BACHILLERATOS ESTATALES Y PREPARATORIA ABIERTA | 3. ESTUDIANTES EN EL SUBSISTEMA DE PREPARATORIA ABIERTA EN EL ESTADO DE PUEBLA REGISTRADOS. | 2. EMISIÓN DE DOCUMENTOS ELECTRÓNICOS DE CERTIFICACIÓN A EGRESADOS DEL SUBSISTEMA DE PREPARATORIA ABIERTA DEL ESTADO DE PUEBLA. | DOCUMENTO | 1 | NÚMERO DE DOCUMENTOS ELECTRÓNICOS DE CERTIFICACIÓN DE PREPARATORIA ABIERTA EMITIDOS. | NOMINAL | 684.00 | 562.00 | 546.00 | 726.00 | 2,518.00 | | | 856.00 | 562.00 | 0.00 | 0.00 | 1,418.00 | | | | | | |
| 2201 | DIRECCIÓN DE BACHILLERATOS ESTATALES Y PREPARATORIA ABIERTA | 3. ESTUDIANTES EN EL SUBSISTEMA DE PREPARATORIA ABIERTA EN EL ESTADO DE PUEBLA REGISTRADOS. | 2. EMISIÓN DE DOCUMENTOS ELECTRÓNICOS DE CERTIFICACIÓN A EGRESADOS DEL SUBSISTEMA DE PREPARATORIA ABIERTA DEL ESTADO DE PUEBLA. | DOCUMENTO | 2 | TOTAL DE DOCUMENTOS ELECTRÓNICOS DE CERTIFICACIÓN DE PREPARATORIA ABIERTA SOLICITADOS . | NOMINAL | 758.00 | 623.00 | 606.00 | 805.00 | 2,792.00 | 90.22 | | 758.00 | 623.00 | 0.00 | 0.00 | 1,381.00 | 102.68 | | 113.80 | 100.00 | | |

Nivel de Cumplimiento de las actividades

E020 NCC

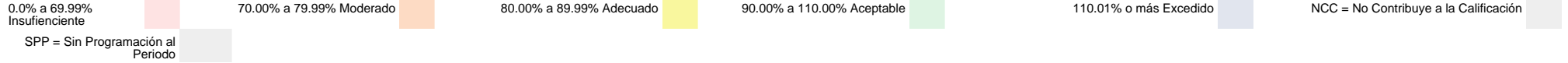


| No UR | UNIDAD RESPONSABLE | COMPONENTE | ACTIVIDAD | UNIDAD DE MEDIDA | No Variable | Descripción Variable | COMPORTE | PROGRAMADO | | | | | Meta Programada al Corte | | REALIZADO | | | | | Meta Realizada | | CUMPLIMIENTO (%) | NIVEL DE CUMPLIMIENTO (%) | | |
|-------|---|---|---|------------------|-------------|---|-------------|-------------|-------------|-------------|-------------|------------|--------------------------|---|-------------|-------------|-------------|-------------|--------|----------------|------|------------------|---------------------------|--|--|
| | | | | | | | | TRIMESTRE 1 | TRIMESTRE 2 | TRIMESTRE 3 | TRIMESTRE 4 | TOTAL | Valor Absoluto | % | TRIMESTRE 1 | TRIMESTRE 2 | TRIMESTRE 3 | TRIMESTRE 4 | TOTAL | Valor Absoluto | % | | | | |
| 2201 | DIRECCIÓN DE BACHILLERATOS ESTATALES Y PREPARATORIA ABIERTA | 4. ESTUDIANTES DE NIVEL MEDIO SUPERIOR EN LA MODALIDAD DE TELEBACHILLERATO COMUNITARIO CON PROCESO FORMATIVO CONCLUIDO. | 1. ATENCIÓN A ESTUDIANTES CON SERVICIOS EDUCATIVOS DE EDUCACIÓN MEDIA SUPERIOR MEDIANTE LA MODALIDAD DE TELEBACHILLERATO COMUNITARIO. | ALUMNO | 1 | NÚMERO DE ALUMNOS INSCRITOS EN TELEBACHILLERATO COMUNITARIO EN EL CICLO ESCOLAR 2022-2023. | ASCENDENTE | 0.00 | 0.00 | 0.00 | 4,474.00 | 4,474.00 | | | 0.00 | 0.00 | 0.00 | 0.00 | 0.00 | | | | | | |
| 2201 | DIRECCIÓN DE BACHILLERATOS ESTATALES Y PREPARATORIA ABIERTA | 4. ESTUDIANTES DE NIVEL MEDIO SUPERIOR EN LA MODALIDAD DE TELEBACHILLERATO COMUNITARIO CON PROCESO FORMATIVO CONCLUIDO. | 1. ATENCIÓN A ESTUDIANTES CON SERVICIOS EDUCATIVOS DE EDUCACIÓN MEDIA SUPERIOR MEDIANTE LA MODALIDAD DE TELEBACHILLERATO COMUNITARIO. | ALUMNO | 2 | TOTAL DE ESTUDIANTES INSCRITOS EN EDUCACIÓN MEDIA SUPERIOR EN EL CICLO ESCOLAR 2022 - 2023. | ASCENDENTE | 0.00 | 0.00 | 0.00 | 284,751.00 | 284,751.00 | | | 0.00 | 0.00 | 0.00 | 0.00 | 0.00 | | | SPP | SPP | | |
| 2201 | DIRECCIÓN DE BACHILLERATOS ESTATALES Y PREPARATORIA ABIERTA | 4. ESTUDIANTES DE NIVEL MEDIO SUPERIOR EN LA MODALIDAD DE TELEBACHILLERATO COMUNITARIO CON PROCESO FORMATIVO CONCLUIDO. | 2. OBSERVACIÓN DE LA DESERCIÓN DE ALUMNOS DE LOS TELEBACHILLERATOS COMUNITARIOS EN LA ENTIDAD. | ALUMNO | 1 | NÚMERO DE ALUMNOS QUE DESERTAN EN TELEBACHILLERATOS COMUNITARIOS. | DESCENDENTE | 0.00 | 0.00 | 0.00 | 671.00 | 671.00 | | | 0.00 | 0.00 | 0.00 | 0.00 | 0.00 | | | SPP | SPP | | |
| 2201 | DIRECCIÓN DE BACHILLERATOS ESTATALES Y PREPARATORIA ABIERTA | 4. ESTUDIANTES DE NIVEL MEDIO SUPERIOR EN LA MODALIDAD DE TELEBACHILLERATO COMUNITARIO CON PROCESO FORMATIVO CONCLUIDO. | 3. REALIZACIÓN DE VISITAS DE SUPERVISIÓN A LOS TELEBACHILLERATOS COMUNITARIOS DE LA ENTIDAD. | VISITA | 1 | NÚMERO DE VISITAS DE SUPERVISIÓN A LOS TELEBACHILLERATOS COMUNITARIOS. | REGULAR | 0.00 | 5.00 | 3.00 | 2.00 | 10.00 | 5.00 | | | 0.00 | 5.00 | 0.00 | 0.00 | 5.00 | 5.00 | 100.00 | 100.00 | | |
| 2201 | DIRECCIÓN DE BACHILLERATOS ESTATALES Y PREPARATORIA ABIERTA | 4. ESTUDIANTES DE NIVEL MEDIO SUPERIOR EN LA MODALIDAD DE TELEBACHILLERATO COMUNITARIO CON PROCESO FORMATIVO CONCLUIDO. | 4. REALIZACIÓN DE REPORTES DE ADQUISICIONES PARA LA OPERACIÓN DE LOS TELEBACHILLERATOS COMUNITARIOS. | REPORTE | 1 | NÚMERO DE REPORTES DE ADQUISICIONES PARA LA OPERACIÓN DE LOS TELEBACHILLERATOS COMUNITARIOS REALIZADOS. | NOMINAL | 0.00 | 2.00 | 1.00 | 1.00 | 4.00 | 2.00 | | | 0.00 | 2.00 | 0.00 | 0.00 | 2.00 | 2.00 | 100.00 | 100.00 | | |
| 2201 | DIRECCIÓN DE BACHILLERATOS ESTATALES Y PREPARATORIA ABIERTA | 4. ESTUDIANTES DE NIVEL MEDIO SUPERIOR EN LA MODALIDAD DE TELEBACHILLERATO COMUNITARIO CON PROCESO FORMATIVO CONCLUIDO. | 5. CAPACITACIÓN A PERSONAL DOCENTE Y ADMINISTRATIVO DE LOS TELEBACHILLERATOS COMUNITARIOS. | CAPACITACIÓN | 1 | NÚMERO DE CAPACITACIONES REALIZADAS. | REGULAR | 0.00 | 0.00 | 1.00 | 0.00 | 1.00 | | | 0.00 | 0.00 | 0.00 | 0.00 | 0.00 | | | SPP | SPP | | |
| 2201 | DIRECCIÓN DE BACHILLERATOS ESTATALES Y PREPARATORIA ABIERTA | 4. ESTUDIANTES DE NIVEL MEDIO SUPERIOR EN LA MODALIDAD DE TELEBACHILLERATO COMUNITARIO CON PROCESO FORMATIVO CONCLUIDO. | 6. ATENCIÓN A DOCENTES DE TELEBACHILLERATOS COMUNITARIOS CON EL PAGO CORRESPONDIENTE. | PERSONA | 1 | NÚMERO DE DOCENTES ATENDIDOS CON PAGO. | REGULAR | 0.00 | 285.00 | 285.00 | 285.00 | 285.00 | | | 0.00 | 285.00 | 0.00 | 0.00 | 285.00 | | | 100.00 | 100.00 | | |



Nivel de Cumplimiento de los Indicadores de nivel componente

E021 NCC

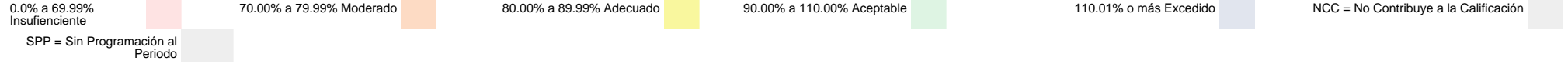


| No. UR | UNIDAD RESPONSABLE | COMPONENTE | INDICADOR | UNIDAD DE MEDIDA | No. Variable | Descripción Variable | COMPORTAMIENTO | PROGRAMADO | | | | | Meta Programada al corte | | REALIZADO | | | | | Meta Realizada | | CUMPLIMIENTO (%) | NIVEL DE CUMPLIMIENTO (%) | | |
|--------|-------------------------------------|--|---|------------------|--------------|--|----------------|-------------|-------------|-------------|-------------|------------|--------------------------|---|-------------|-------------|-------------|-------------|-------|----------------|---|------------------|---------------------------|-----|--|
| | | | | | | | | TRIMESTRE 1 | TRIMESTRE 2 | TRIMESTRE 3 | TRIMESTRE 4 | TOTAL | Valor Absoluto | % | TRIMESTRE 1 | TRIMESTRE 2 | TRIMESTRE 3 | TRIMESTRE 4 | TOTAL | Valor Absoluto | % | | | | |
| 3000 | SUBSECRETARÍA DE EDUCACIÓN SUPERIOR | 1. SERVICIOS ACADÉMICOS Y ADMINISTRATIVOS DE CALIDAD A ALUMNOS Y ALUMNAS CON MATRICULA VIGENTE EN LAS ESCUELAS FORMADORAS DE DOCENTES OTORGADOS. | PORCENTAJE DE ALUMNOS BENEFICIADOS CON LOS SERVICIOS ACADÉMICOS Y ADMINISTRATIVOS OFERTADOS EN LAS ESCUELAS FORMADORAS DE DOCENTES. | PORCENTAJE | 1 | NÚMERO DE ALUMNOS BENEFICIADOS CON SERVICIOS ACADÉMICOS Y ADMINISTRATIVOS OFERTADOS EN LAS ESCUELAS FORMADORAS DEL ESTADO. | ASCENDENTE | 0.00 | 0.00 | 0.00 | 17,807.00 | 17,807.00 | | | 0.00 | 0.00 | 0.00 | 0.00 | 0.00 | | | | | | |
| 3000 | SUBSECRETARÍA DE EDUCACIÓN SUPERIOR | 1. SERVICIOS ACADÉMICOS Y ADMINISTRATIVOS DE CALIDAD A ALUMNOS Y ALUMNAS CON MATRICULA VIGENTE EN LAS ESCUELAS FORMADORAS DE DOCENTES OTORGADOS. | PORCENTAJE DE ALUMNOS BENEFICIADOS CON LOS SERVICIOS ACADÉMICOS Y ADMINISTRATIVOS OFERTADOS EN LAS ESCUELAS FORMADORAS DE DOCENTES. | PORCENTAJE | 2 | TOTAL DE ALUMNOS BENEFICIADOS CON SERVICIOS ACADÉMICOS Y ADMINISTRATIVOS OFERTADOS EN LAS INSTITUCIONES DE EDUCACIÓN SUPERIOR DEL ESTADO DE PUEBLA DE SOSTENIMIENTO ESTATAL FEDERAL Y PRIVADO. | ASCENDENTE | 0.00 | 0.00 | 0.00 | 315,320.00 | 315,320.00 | | | 0.00 | 0.00 | 0.00 | 0.00 | 0.00 | | | | SPP | SPP | |
| 3000 | SUBSECRETARÍA DE EDUCACIÓN SUPERIOR | 2. INSTITUCIONES DE EDUCACIÓN SUPERIOR CON CIENCIA Y TECNOLOGÍA EN LOS PLANES Y PROGRAMAS DE ESTUDIO APLICADA. | PORCENTAJE DE INSTITUCIONES DE EDUCACIÓN SUPERIOR QUE APLICAN CIENCIA Y TECNOLOGÍA EN SUS PLANES DE ESTUDIOS. | PORCENTAJE | 1 | NÚMERO DE UNIVERSIDADES E INSTITUTOS TECNOLÓGICOS QUE APLICAN CIENCIA Y TECNOLOGÍA EN EL CICLO ESCOLAR 2023-2024. | ASCENDENTE | 0.00 | 0.00 | 0.00 | 32.00 | 32.00 | | | 0.00 | 0.00 | 0.00 | 0.00 | 0.00 | | | | | | |
| 3000 | SUBSECRETARÍA DE EDUCACIÓN SUPERIOR | 2. INSTITUCIONES DE EDUCACIÓN SUPERIOR CON CIENCIA Y TECNOLOGÍA EN LOS PLANES Y PROGRAMAS DE ESTUDIO APLICADA. | PORCENTAJE DE INSTITUCIONES DE EDUCACIÓN SUPERIOR QUE APLICAN CIENCIA Y TECNOLOGÍA EN SUS PLANES DE ESTUDIOS. | PORCENTAJE | 2 | TOTAL DE INSTITUCIONES DE EDUCACIÓN SUPERIOR EN LA ENTIDAD EN EL CICLO ESCOLAR 2023-2024. | ASCENDENTE | 0.00 | 0.00 | 0.00 | 320.00 | 320.00 | | | 0.00 | 0.00 | 0.00 | 0.00 | 0.00 | | | | SPP | SPP | |
| 3000 | SUBSECRETARÍA DE EDUCACIÓN SUPERIOR | 3. INSTITUCIONES DE EDUCACIÓN SUPERIOR PARTICULAR CON SERVICIOS TÉCNICO-ADMINISTRATIVOS OTORGADOS. | PORCENTAJE DE INSTITUCIONES DE EDUCACIÓN SUPERIOR PARTICULAR CON SERVICIOS TÉCNICO-ADMINISTRATIVOS OTORGADOS. | PORCENTAJE | 1 | NÚMERO DE INSTITUCIONES DE EDUCACIÓN SUPERIOR ATENDIDAS POR LA DIRECCIÓN DE EDUCACIÓN SUPERIOR PARTICULAR. | REGULAR | 0.00 | 0.00 | 0.00 | 232.00 | 232.00 | | | 0.00 | 0.00 | 0.00 | 0.00 | 0.00 | | | | | | |
| 3000 | SUBSECRETARÍA DE EDUCACIÓN SUPERIOR | 3. INSTITUCIONES DE EDUCACIÓN SUPERIOR PARTICULAR CON SERVICIOS TÉCNICO-ADMINISTRATIVOS OTORGADOS. | PORCENTAJE DE INSTITUCIONES DE EDUCACIÓN SUPERIOR PARTICULAR CON SERVICIOS TÉCNICO-ADMINISTRATIVOS OTORGADOS. | PORCENTAJE | 2 | TOTAL DE INSTITUCIONES DE EDUCACIÓN SUPERIOR EN EL ESTADO DE PUEBLA. | REGULAR | 0.00 | 0.00 | 0.00 | 320.00 | 320.00 | | | 0.00 | 0.00 | 0.00 | 0.00 | 0.00 | | | | SPP | SPP | |



Nivel de Cumplimiento de los Indicadores de nivel componente

E021 NCC

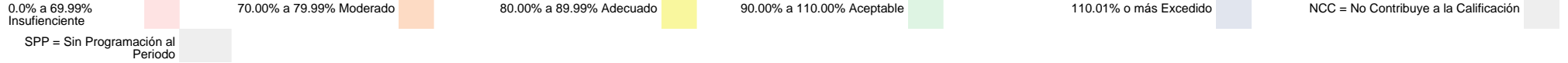


| No. UR | UNIDAD RESPONSABLE | COMPONENTE | INDICADOR | UNIDAD DE MEDIDA | No. Variable | Descripción Variable | COMPORTAMIENTO | PROGRAMADO | | | | | Meta Programada al corte | | REALIZADO | | | | | Meta Realizada | | CUMPLIMIENTO (%) | NIVEL DE CUMPLIMIENTO (%) |
|--------|-------------------------------------|---|--|------------------|--------------|--|----------------|-------------|-------------|-------------|-------------|--------|--------------------------|---|-------------|-------------|-------------|-------------|-------|----------------|---|------------------|---------------------------|
| | | | | | | | | TRIMESTRE 1 | TRIMESTRE 2 | TRIMESTRE 3 | TRIMESTRE 4 | TOTAL | Valor Absoluto | % | TRIMESTRE 1 | TRIMESTRE 2 | TRIMESTRE 3 | TRIMESTRE 4 | TOTAL | Valor Absoluto | % | | |
| 3000 | SUBSECRETARÍA DE EDUCACIÓN SUPERIOR | 4. INSTITUCIONES DE EDUCACIÓN SUPERIOR CON SERVICIOS TÉCNICO-ACADÉMICO Y ADMINISTRATIVOS OTORGADOS. | NÚMERO DE INSTITUCIONES DE EDUCACIÓN SUPERIOR ATENDIDOS CON SERVICIOS TÉCNICO-ACADÉMICO Y ADMINISTRATIVOS. | INSTITUCIÓN | 1 | NÚMERO DE INSTITUCIONES DE EDUCACIÓN SUPERIOR ATENDIDOS CON SERVICIOS. | ASCENDENTE | 0.00 | 0.00 | 0.00 | 320.00 | 320.00 | | | 0.00 | 0.00 | 0.00 | 0.00 | 0.00 | | | SPP | SPP |



Nivel de Cumplimiento de las actividades

E021 NCC

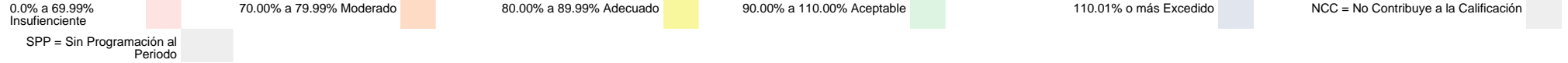


| No UR | UNIDAD RESPONSABLE | COMPONENTE | ACTIVIDAD | UNIDAD DE MEDIDA | No Variable | Descripción Variable | COMPORTE | PROGRAMADO | | | | | Meta Programada al Corte | | REALIZADO | | | | | Meta Realizada | | CUMPLIMIENTO (%) | NIVEL DE CUMPLIMIENTO (%) |
|-------|---|--|---|------------------|-------------|--|------------|-------------|-------------|-------------|-------------|--------|--------------------------|------|-------------|-------------|-------------|-------------|--------|----------------|-----|------------------|---------------------------|
| | | | | | | | | TRIMESTRE 1 | TRIMESTRE 2 | TRIMESTRE 3 | TRIMESTRE 4 | TOTAL | Valor Absoluto | % | TRIMESTRE 1 | TRIMESTRE 2 | TRIMESTRE 3 | TRIMESTRE 4 | TOTAL | Valor Absoluto | % | | |
| 3001 | DIRECCIÓN DE FORMACIÓN DOCENTE | 1. SERVICIOS ACADÉMICOS Y ADMINISTRATIVOS DE CALIDAD A ALUMNAS Y ALUMNOS CON MATRÍCULA VIGENTE EN LAS ESCUELAS FORMADORAS DE DOCENTES OTORGADOS. | 1. COORDINACIÓN DE ACCIONES PARA LA OPERACIÓN Y FORTALECIMIENTO DEL SISTEMA ESTATAL DE FORMACIÓN DOCENTE. | ACCIÓN | 1 | NÚMERO DE ACCIONES DEL SISTEMA ESTATAL DE FORMACIÓN DOCENTE COORDINADAS. | ASCENDENTE | 2.00 | 3.00 | 3.00 | 3.00 | 11.00 | 5.00 | | 2.00 | 3.00 | 0.00 | 0.00 | 5.00 | 5.00 | | 100.00 | 100.00 |
| 3001 | DIRECCIÓN DE FORMACIÓN DOCENTE | 1. SERVICIOS ACADÉMICOS Y ADMINISTRATIVOS DE CALIDAD A ALUMNAS Y ALUMNOS CON MATRÍCULA VIGENTE EN LAS ESCUELAS FORMADORAS DE DOCENTES OTORGADOS. | 2. CAPACITACIÓN, ACTUALIZACIÓN Y SUPERACIÓN PROFESIONAL DIRIGIDO AL PERSONAL DIRECTIVO Y DOCENTE DE LAS INSTITUCIONES QUE INTEGRAN ESTE SUBSISTEMA. | FIGURA EDUCATIVA | 1 | NÚMERO DE DIRECTIVOS Y DOCENTES ATENDIDOS EN PROCESOS FORMATIVOS. | ASCENDENTE | 70.00 | 350.00 | 120.00 | 50.00 | 590.00 | 420.00 | | 0.00 | 200.00 | 0.00 | 0.00 | 200.00 | 200.00 | | 47.62 | 47.62 |
| 3001 | DIRECCIÓN DE FORMACIÓN DOCENTE | 1. SERVICIOS ACADÉMICOS Y ADMINISTRATIVOS DE CALIDAD A ALUMNAS Y ALUMNOS CON MATRÍCULA VIGENTE EN LAS ESCUELAS FORMADORAS DE DOCENTES OTORGADOS. | 3. REALIZACIÓN DE ACCIONES ACADÉMICAS, DE VINCULACIÓN Y DE GESTIÓN A TRAVÉS DE LAS UNIDADES DE LA UNIVERSIDAD PEDAGÓGICA NACIONAL EN EL ESTADO Y POSGRADO DEL BENEMÉRITO INSTITUTO NORMAL DEL ESTADO. | ACCIÓN | 1 | NÚMERO DE ACCIONES REALIZADAS POR LAS UNIDADES DE LICENCIATURA Y POSGRADO DE LA UNIVERSIDAD PEDAGÓGICA NACIONAL Y POSGRADO DEL BENEMÉRITO INSTITUTO NORMAL DEL ESTADO. | REGULAR | 2.00 | 2.00 | 2.00 | 2.00 | 8.00 | 4.00 | | 0.00 | 4.00 | 0.00 | 0.00 | 4.00 | 4.00 | | 100.00 | 100.00 |
| 3001 | DIRECCIÓN DE FORMACIÓN DOCENTE | 1. SERVICIOS ACADÉMICOS Y ADMINISTRATIVOS DE CALIDAD A ALUMNAS Y ALUMNOS CON MATRÍCULA VIGENTE EN LAS ESCUELAS FORMADORAS DE DOCENTES OTORGADOS. | 4. ATENCIÓN DE ALUMNAS EN LAS LICENCIATURAS QUE OFERTA LA ESCUELA NORMAL RURAL "CARMEN SERDÁN". | ALUMNO | 1 | NÚMERO DE ALUMNAS ATENDIDAS EN LA ESCUELA NORMAL RURAL "CARMEN SERDÁN". | REGULAR | 450.00 | 450.00 | 450.00 | 450.00 | 450.00 | 450.00 | | 388.00 | 387.00 | 0.00 | 0.00 | 387.00 | 387.00 | | 86.00 | 86.00 |
| 3001 | DIRECCIÓN DE FORMACIÓN DOCENTE | 1. SERVICIOS ACADÉMICOS Y ADMINISTRATIVOS DE CALIDAD A ALUMNAS Y ALUMNOS CON MATRÍCULA VIGENTE EN LAS ESCUELAS FORMADORAS DE DOCENTES OTORGADOS. | 5. EVALUACIÓN PARA LA ACREDITACIÓN DE PROGRAMAS EDUCATIVOS DE LAS ESCUELAS NORMALES. | PROGRAMA | 1 | NÚMERO DE PROGRAMAS EDUCATIVOS EVALUADOS. | REGULAR | 0.00 | 0.00 | 0.00 | 16.00 | 16.00 | | 0.00 | 0.00 | 0.00 | 0.00 | 0.00 | 0.00 | | SPP | SPP | |
| 3002 | DIRECCIÓN DE UNIVERSIDADES E INSTITUTOS | 2. INSTITUCIONES DE EDUCACIÓN SUPERIOR CON CIENCIA Y TECNOLOGÍA EN LOS PLANES Y PROGRAMAS DE ESTUDIO APLICADA. | 1. REALIZACIÓN DE VISITAS DE ASESORAMIENTO A LAS INSTITUCIONES A CARGO DE LA DIRECCIÓN DE UNIVERSIDADES E INSTITUTOS EN MATERIA ACADÉMICA, TÉCNICA Y PEDAGÓGICA. | VISITA | 1 | NÚMERO DE VISITAS DE ASESORAMIENTO A LAS INSTITUCIONES. | NOMINAL | 18.00 | 21.00 | 19.00 | 21.00 | 79.00 | 39.00 | | 18.00 | 23.00 | 0.00 | 0.00 | 41.00 | 41.00 | | 105.13 | 105.13 |



Nivel de Cumplimiento de las actividades

E021 NCC

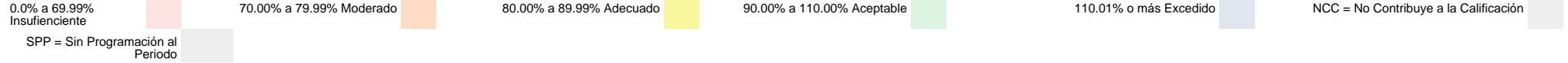


| No UR | UNIDAD RESPONSABLE | COMPONENTE | ACTIVIDAD | UNIDAD DE MEDIDA | No Variable | Descripción Variable | COMPORTAMIENTO | PROGRAMADO | | | | | Meta Programada al Corte | | REALIZADO | | | | | Meta Realizada | | CUMPLIMIENTO (%) | NIVEL DE CUMPLIMIENTO (%) |
|-------|---|--|--|------------------|-------------|--|----------------|-------------|-------------|-------------|-------------|----------|--------------------------|------|-------------|-------------|-------------|-------------|----------|----------------|--------|------------------|---------------------------|
| | | | | | | | | TRIMESTRE 1 | TRIMESTRE 2 | TRIMESTRE 3 | TRIMESTRE 4 | TOTAL | Valor Absoluto | % | TRIMESTRE 1 | TRIMESTRE 2 | TRIMESTRE 3 | TRIMESTRE 4 | TOTAL | Valor Absoluto | % | | |
| 3002 | DIRECCIÓN DE UNIVERSIDADES E INSTITUTOS | 2. INSTITUCIONES DE EDUCACIÓN SUPERIOR CON CIENCIA Y TECNOLOGÍA EN LOS PLANES Y PROGRAMAS DE ESTUDIO APLICADA. | 2. REALIZACIÓN DE REUNIONES DE TRABAJO CON LAS UNIVERSIDADES E INSTITUTO A CARGO DE LA DIRECCIÓN, SOBRE LA GESTIÓN DE SU FUNCIONAMIENTO. | REUNIÓN | 1 | NÚMERO DE REUNIONES DE TRABAJO CON LAS UNIVERSIDADES E INSTITUTOS. | ASCENDENTE | 3.00 | 3.00 | 3.00 | 3.00 | 12.00 | 6.00 | | 3.00 | 3.00 | 0.00 | 0.00 | 6.00 | 6.00 | | 100.00 | 100.00 |
| 3002 | DIRECCIÓN DE UNIVERSIDADES E INSTITUTOS | 2. INSTITUCIONES DE EDUCACIÓN SUPERIOR CON CIENCIA Y TECNOLOGÍA EN LOS PLANES Y PROGRAMAS DE ESTUDIO APLICADA. | 3. CAPACITACIÓN AL PERSONAL ADSCRITO A LA DIRECCIÓN DE UNIVERSIDADES E INSTITUTOS. | CAPACITACIÓN | 1 | NÚMERO DE CAPACITACIONES AL PERSONAL DE LA DIRECCIÓN. | ASCENDENTE | 1.00 | 0.00 | 1.00 | 0.00 | 2.00 | 1.00 | | 1.00 | 0.00 | 0.00 | 0.00 | 1.00 | 1.00 | | 100.00 | 100.00 |
| 3002 | DIRECCIÓN DE UNIVERSIDADES E INSTITUTOS | 2. INSTITUCIONES DE EDUCACIÓN SUPERIOR CON CIENCIA Y TECNOLOGÍA EN LOS PLANES Y PROGRAMAS DE ESTUDIO APLICADA. | 4. ATENCIÓN DE ALUMNOS DEL INSTITUTO DE ESTUDIOS SUPERIORES DEL ESTADO EN LA REGIÓN DE TEHUACÁN. | ALUMNO | 1 | NÚMERO DE ALUMNOS ATENDIDOS EN EL INSTITUTO DE ESTUDIOS SUPERIORES DEL ESTADO . | REGULAR | 1,117.00 | 1,117.00 | 1,117.00 | 1,117.00 | 1,117.00 | 1,117.00 | | 1,063.00 | 1,063.00 | 0.00 | 0.00 | 1,063.00 | 1,063.00 | | 95.17 | 95.17 |
| 3002 | DIRECCIÓN DE UNIVERSIDADES E INSTITUTOS | 2. INSTITUCIONES DE EDUCACIÓN SUPERIOR CON CIENCIA Y TECNOLOGÍA EN LOS PLANES Y PROGRAMAS DE ESTUDIO APLICADA. | 5. OTORGAMIENTO DE SERVICIOS INTEGRALES A ALUMNOS DEL INSTITUTO DE ESTUDIOS SUPERIORES DEL ESTADO. | SERVICIO | 1 | NÚMERO DE SERVICIOS INTEGRALES OTORGADOS A ALUMNOS DEL INSTITUTO DE ESTUDIOS SUPERIORES DEL ESTADO. | NOMINAL | 844.00 | 245.00 | 941.00 | 0.00 | 2,030.00 | 1,089.00 | | 748.00 | 120.00 | 0.00 | 0.00 | 868.00 | 868.00 | | 79.71 | 79.71 |
| 3002 | DIRECCIÓN DE UNIVERSIDADES E INSTITUTOS | 2. INSTITUCIONES DE EDUCACIÓN SUPERIOR CON CIENCIA Y TECNOLOGÍA EN LOS PLANES Y PROGRAMAS DE ESTUDIO APLICADA. | 6. ATENCIÓN DE ALUMNOS QUE CURSAN UNA LICENCIATURA EN LA ESCUELA SUPERIOR DE CIENCIAS Y HUMANIDADES. | ALUMNO | 1 | NÚMERO DE ALUMNOS QUE ATIENDE LA ESCUELA SUPERIOR DE CIENCIAS Y HUMANIDADES. | ASCENDENTE | 0.00 | 320.00 | 0.00 | 320.00 | 320.00 | | 0.00 | 320.00 | 0.00 | 0.00 | 320.00 | 320.00 | | 100.00 | 100.00 | |
| 3002 | DIRECCIÓN DE UNIVERSIDADES E INSTITUTOS | 2. INSTITUCIONES DE EDUCACIÓN SUPERIOR CON CIENCIA Y TECNOLOGÍA EN LOS PLANES Y PROGRAMAS DE ESTUDIO APLICADA. | 7. OTORGAMIENTO DE SERVICIOS INTEGRALES A ALUMNOS DE LA ESCUELA SUPERIOR DE CIENCIAS Y HUMANIDADES. | SERVICIO | 1 | NÚMERO DE SERVICIOS INTEGRALES OTORGADOS A ALUMNOS DE LA ESCUELA SUPERIOR DE CIENCIAS Y HUMANIDADES. | NOMINAL | 574.00 | 112.00 | 320.00 | 110.00 | 1,116.00 | 686.00 | | 472.00 | 106.00 | 0.00 | 0.00 | 578.00 | 578.00 | | 84.26 | 84.26 |
| 3002 | DIRECCIÓN DE UNIVERSIDADES E INSTITUTOS | 2. INSTITUCIONES DE EDUCACIÓN SUPERIOR CON CIENCIA Y TECNOLOGÍA EN LOS PLANES Y PROGRAMAS DE ESTUDIO APLICADA. | 8. ATENCIÓN A ALUMNOS EN EL CONSERVATORIO DE MÚSICA DEL ESTADO DE PUEBLA. | ALUMNO | 1 | NÚMERO DE ALUMNOS ATENDIDOS EN EL CONSERVATORIO DE PUEBLA. | ASCENDENTE | 0.00 | 0.00 | 0.00 | 500.00 | 500.00 | | 0.00 | 0.00 | 0.00 | 0.00 | 0.00 | | | | SPP | SPP |



Nivel de Cumplimiento de las actividades

E021 NCC

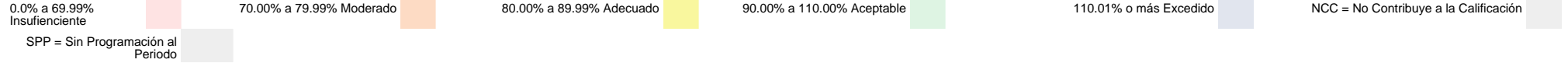


| No UR | UNIDAD RESPONSABLE | COMPONENTE | ACTIVIDAD | UNIDAD DE MEDIDA | No Variable | Descripción Variable | COMPOR TAMIENTO | PROGRAMADO | | | | | Meta Programada al Corte | | REALIZADO | | | | | Meta Realizada | | CUM PLIMIENTO (%) | NIVEL DE CUM PLIMIENTO (%) | | | |
|-------|--|--|---|------------------|-------------|--|-----------------|--------------|--------------|--------------|--------------|--------|--------------------------|---|--------------|--------------|--------------|--------------|--------|----------------|--------|-------------------|----------------------------|--------|--------|------|
| | | | | | | | | TRIMES TRE 1 | TRIMES TRE 2 | TRIMES TRE 3 | TRIMES TRE 4 | TOTAL | Valor Absoluto | % | TRIMES TRE 1 | TRIMES TRE 2 | TRIMES TRE 3 | TRIMES TRE 4 | TOTAL | Valor Absoluto | % | | | | | |
| 300 2 | DIRECCIÓN DE UNIVERSIDADES E INSTITUTOS | 2. INSTITUCIONES DE EDUCACIÓN SUPERIOR CON CIENCIA Y TECNOLOGÍA EN LOS PLANES Y PROGRAMAS DE ESTUDIO APLICADA. | 9. OTORGAMIENTO DE SERVICIOS INTEGRALES A ALUMNOS DEL CONSERVATORIO DE MÚSICA DEL ESTADO DE PUEBLA. | SERVICIO | 1 | NÚMERO DE SERVICIOS INTEGRALES OTORGADOS A ALUMNOS DEL CONSERVATORIO DE MÚSICA DEL ESTADO DE PUEBLA. | REGULAR | 11.00 | 7.00 | 8.00 | 7.00 | 7.00 | 7.00 | | | 7.00 | 7.00 | 0.00 | 0.00 | 7.00 | 7.00 | | | 100.00 | 100.00 | |
| 300 2 | DIRECCIÓN DE UNIVERSIDADES E INSTITUTOS | 2. INSTITUCIONES DE EDUCACIÓN SUPERIOR CON CIENCIA Y TECNOLOGÍA EN LOS PLANES Y PROGRAMAS DE ESTUDIO APLICADA. | 10. ATENCIÓN DE ALUMNOS EN LAS LICENCIATURAS QUE OFERTA EL INSTITUTO DE ARTES VISUALES DEL ESTADO DE PUEBLA. | ALUMNO | 1 | NUMERO DE ALUMNOS ATENDIDOS EN EL INSTITUTO DE ARTES VISUALES. | REGULAR | 0.00 | 308.00 | 0.00 | 308.00 | 308.00 | | | 0.00 | 292.00 | 0.00 | 0.00 | 292.00 | | | | | 94.81 | 94.81 | |
| 300 2 | DIRECCIÓN DE UNIVERSIDADES E INSTITUTOS | 2. INSTITUCIONES DE EDUCACIÓN SUPERIOR CON CIENCIA Y TECNOLOGÍA EN LOS PLANES Y PROGRAMAS DE ESTUDIO APLICADA. | 11. OTORGAMIENTO DE SERVICIOS INTEGRALES A ALUMNOS DEL INSTITUTO DE ARTES VISUALES DEL ESTADO DE PUEBLA. | SERVICIO | 1 | NÚMERO DE SERVICIOS INTEGRALES OTORGADOS A ALUMNOS DEL INSTITUTO DE ARTES VISUALES. | ASCENDENTE | 128.00 | 68.00 | 230.00 | 70.00 | 496.00 | 196.00 | | | 174.00 | 62.00 | 0.00 | 0.00 | 236.00 | 236.00 | | | 120.41 | 100.00 | |
| 300 2 | DIRECCIÓN DE UNIVERSIDADES E INSTITUTOS | 2. INSTITUCIONES DE EDUCACIÓN SUPERIOR CON CIENCIA Y TECNOLOGÍA EN LOS PLANES Y PROGRAMAS DE ESTUDIO APLICADA. | 12. OTORGAMIENTO DE APOYOS ECONÓMICOS A INTEGRANTES DEL CORO Y ORQUESTA SINFÓNICA NORMALISTA DE PUEBLA. | APOYO | 1 | NÚMERO DE APOYOS ECONÓMICOS OTORGADOS. | REGULAR | 65.00 | 65.00 | 65.00 | 65.00 | 65.00 | 65.00 | | | 65.00 | 65.00 | 0.00 | 0.00 | 65.00 | 65.00 | | | 100.00 | 100.00 | |
| 300 3 | DIRECCIÓN DE EDUCACIÓN SUPERIOR PARTICULAR | 3. INSTITUCIONES DE EDUCACIÓN SUPERIOR PARTICULAR CON SERVICIOS TÉCNICO-ADMINISTRATIVOS OTORGADOS. | 1. REALIZACIÓN DE REUNIONES PLENARIAS DE LA COMISIÓN ESTATAL PARA LA PLANEACIÓN DE LA EDUCACIÓN SUPERIOR (COEPES). | REUNIÓN | 1 | NÚMERO DE REUNIONES PLENARIAS DE LA COMISIÓN ESTATAL PARA LA PLANEACIÓN DE LA EDUCACIÓN SUPERIOR (COEPES). | REGULAR | 0.00 | 1.00 | 0.00 | 1.00 | 2.00 | 1.00 | | | 0.00 | 1.00 | 0.00 | 0.00 | 1.00 | 1.00 | | | 100.00 | 100.00 | |
| 300 3 | DIRECCIÓN DE EDUCACIÓN SUPERIOR PARTICULAR | 3. INSTITUCIONES DE EDUCACIÓN SUPERIOR PARTICULAR CON SERVICIOS TÉCNICO-ADMINISTRATIVOS OTORGADOS. | 2. REVISIÓN DE CONVENIOS POR MEDIO DE LAS SUPERVISIONES ENTRE LAS INSTITUCIONES DE EDUCACIÓN SUPERIOR CON EMPRESAS PRIVADAS Y GOBIERNO. | CONVENIO | 1 | NÚMERO DE CONVENIOS REVISADOS. | REGULAR | 0.00 | 5.00 | 0.00 | 5.00 | 10.00 | 5.00 | | | 0.00 | 5.00 | 0.00 | 0.00 | 5.00 | 5.00 | | | 100.00 | 100.00 | |
| 300 3 | DIRECCIÓN DE EDUCACIÓN SUPERIOR PARTICULAR | 3. INSTITUCIONES DE EDUCACIÓN SUPERIOR PARTICULAR CON SERVICIOS TÉCNICO-ADMINISTRATIVOS OTORGADOS. | 3. REALIZACIÓN DE VISITAS DE SUPERVISIÓN AL FUNCIONAMIENTO DE LAS INSTITUCIONES PARTICULARES. | VISITA | 1 | NÚMERO DE VISITAS DE SUPERVISIÓN REALIZADAS. | REGULAR | 232.00 | 0.00 | 232.00 | 232.00 | 696.00 | 232.00 | | | 0.00 | 0.00 | 0.00 | 0.00 | 0.00 | | | | | 0.00 | 0.00 |



Nivel de Cumplimiento de las actividades

E021 NCC

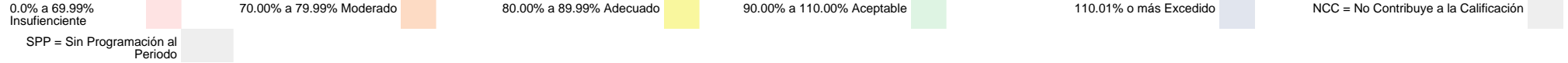


| No UR | UNIDAD RESPONSABLE | COMPONENTE | ACTIVIDAD | UNIDAD DE MEDIDA | No Variable | Descripción Variable | COMPOR TAMIEN O | PROGRAMADO | | | | | Meta Programada al Corte | | REALIZADO | | | | | Meta Realizada | | CUM PLIMI EN O (%) | NIVE L DE CUM PLIMI EN O (%) |
|-------|-------------------------------------|---|---|------------------|-------------|---|-----------------|--------------|--------------|--------------|--------------|--------|--------------------------|---|--------------|--------------|--------------|--------------|-------|-----------------|------|--------------------|------------------------------|
| | | | | | | | | TRIMES TRE 1 | TRIMES TRE 2 | TRIMES TRE 3 | TRIMES TRE 4 | TOTAL | Valor Absolut o | % | TRIMES TRE 1 | TRIMES TRE 2 | TRIMES TRE 3 | TRIMES TRE 4 | TOTAL | Valor Absolut o | % | | |
| 300 0 | SUBSECRETARÍA DE EDUCACIÓN SUPERIOR | 4. INSTITUCIONES DE EDUCACIÓN SUPERIOR CON SERVICIOS TÉCNICO-ACADEMICO Y ADMINISTRATIVOS OTORGADOS. | 1. ENTREGA DE ESTÍMULOS AL DESEMPEÑO ACADEMICO DE INSTITUCIONES DE EDUCACIÓN SUPERIOR PÚBLICAS. | ESTÍMULO | 1 | NÚMERO DE ESTÍMULOS ENTREGADOS AL DESEMPEÑO ACADEMICO DE INSTITUCIONES DE EDUCACIÓN SUPERIOR. | REGULAR | 0.00 | 0.00 | 0.00 | 146.00 | 146.00 | | | 0.00 | 0.00 | 0.00 | 0.00 | 0.00 | | | SPP | SPP |
| 300 0 | SUBSECRETARÍA DE EDUCACIÓN SUPERIOR | 4. INSTITUCIONES DE EDUCACIÓN SUPERIOR CON SERVICIOS TÉCNICO-ACADEMICO Y ADMINISTRATIVOS OTORGADOS. | 2. REALIZACIÓN DEL ENCUENTRO CULTURAL DE INSTITUCIONES DE EDUCACIÓN SUPERIOR. | ENCUENTRO | 1 | NÚMERO DE ENCUENTROS CULTURALES REALIZADOS. | REGULAR | 0.00 | 0.00 | 0.00 | 1.00 | 1.00 | | | 0.00 | 0.00 | 0.00 | 0.00 | 0.00 | | | SPP | SPP |
| 300 0 | SUBSECRETARÍA DE EDUCACIÓN SUPERIOR | 4. INSTITUCIONES DE EDUCACIÓN SUPERIOR CON SERVICIOS TÉCNICO-ACADEMICO Y ADMINISTRATIVOS OTORGADOS. | 3. REALIZACIÓN DE REUNIONES DE COORDINACIÓN Y MONITOREO PARA LA OPERACIÓN EN LAS DIFERENTES ÁREAS DE LA SUBSECRETARÍA DE EDUCACIÓN SUPERIOR. | REUNIÓN | 1 | NÚMERO DE REUNIONES DE COORDINACIÓN Y MONITOREO REALIZADAS. | NOMINAL | 1.00 | 1.00 | 1.00 | 1.00 | 4.00 | 2.00 | | | 1.00 | 1.00 | 0.00 | 0.00 | 2.00 | 2.00 | 100.00 | 100.00 |
| 300 4 | DIRECCIÓN DE PROFESIONES | 4. INSTITUCIONES DE EDUCACIÓN SUPERIOR CON SERVICIOS TÉCNICO-ACADEMICO Y ADMINISTRATIVOS OTORGADOS. | 4. GESTIÓN DE REGISTRO Y VALIDACIÓN DE TÍTULOS PROFESIONALES ELECTRONICOS PARA SER ENTREGADOS A LOS EGRESADOS DE NIVEL SUPERIOR. | GESTIÓN | 1 | NÚMERO DE GESTIONES REALIZADAS PARA EL REGISTRO Y VALIDACIÓN DE TÍTULOS PROFESIONALES ELECTRONICOS. | NOMINAL | 3.00 | 3.00 | 3.00 | 3.00 | 12.00 | 6.00 | | | 3.00 | 3.00 | 0.00 | 0.00 | 6.00 | 6.00 | 100.00 | 100.00 |
| 300 4 | DIRECCIÓN DE PROFESIONES | 4. INSTITUCIONES DE EDUCACIÓN SUPERIOR CON SERVICIOS TÉCNICO-ACADEMICO Y ADMINISTRATIVOS OTORGADOS. | 5. GESTIÓN DE INSTITUCIONES EDUCATIVAS Y ADICIÓN DE CARRERA PARA SU OPORTUNO REGISTRO ANTE LA DIRECCIÓN GENERAL DE PROFESIONES. | GESTIÓN | 1 | NÚMERO DE GESTIONES REALIZADAS DE ADICIÓN DE CARRERA. | REGULAR | 3.00 | 3.00 | 3.00 | 3.00 | 12.00 | 6.00 | | | 3.00 | 3.00 | 0.00 | 0.00 | 6.00 | 6.00 | 100.00 | 100.00 |
| 300 5 | DIRECCIÓN DE RVOE | 4. INSTITUCIONES DE EDUCACIÓN SUPERIOR CON SERVICIOS TÉCNICO-ACADEMICO Y ADMINISTRATIVOS OTORGADOS. | 6. DIGITALIZACIÓN DEL PROYECTO DE RECONOCIMIENTO DE VALIDEZ OFICIAL DE ESTUDIOS ATRAVÉS DE LA PLATAFORMA SISTEMA DE SERVICIOS DE RECONOCIMIENTO DE VALIDEZ OFICIAL DE ESTUDIOS. | PROYECTO | 1 | NÚMERO DE DIGITALIZACIÓN DEL PROYECTO DE UN RECONOCIMIENTO DE VALIDEZ OFICIAL DE ESTUDIOS. | REGULAR | 1.00 | 1.00 | 1.00 | 1.00 | 1.00 | 1.00 | | | 1.00 | 1.00 | 0.00 | 0.00 | 1.00 | 1.00 | 100.00 | 100.00 |



Nivel de Cumplimiento de las actividades

E021 NCC

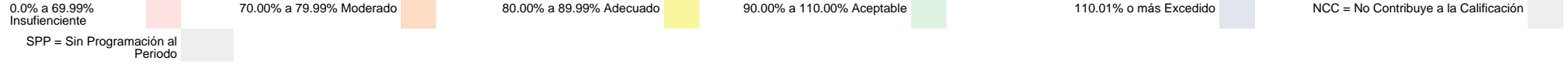


| No. UR | UNIDAD RESPONSABLE | COMPONENTE | ACTIVIDAD | UNIDAD DE MEDIDA | No. Variable | Descripción Variable | COMPORTE | PROGRAMADO | | | | | Meta Programada al Corte | | REALIZADO | | | | | Meta Realizada | | CUMPLIMIENTO (%) | NIVEL DE CUMPLIMIENTO (%) | |
|--------|--------------------|---|--|------------------|--------------|--|----------|-------------|-------------|-------------|-------------|-------|--------------------------|---|-------------|-------------|-------------|-------------|-------|----------------|---|------------------|---------------------------|--------|
| | | | | | | | | TRIMESTRE 1 | TRIMESTRE 2 | TRIMESTRE 3 | TRIMESTRE 4 | TOTAL | Valor Absoluto | % | TRIMESTRE 1 | TRIMESTRE 2 | TRIMESTRE 3 | TRIMESTRE 4 | TOTAL | Valor Absoluto | % | | | |
| 3005 | DIRECCIÓN DE RVOE | 4. INSTITUCIONES DE EDUCACIÓN SUPERIOR CON SERVICIOS TÉCNICO-ACADÉMICO Y ADMINISTRATIVOS OTORGADOS. | 7. REALIZACIÓN DE CURSOS EN RECONOCIMIENTO DE VALIDEZ OFICIAL DE ESTUDIOS PARA PERSONAL DE INSTITUCIONES DE EDUCACIÓN SUPERIOR PARTICULAR Y PERSONAL DE LA UNIDAD ADMINISTRATIVA, EN PRO DE LA CONFORMACIÓN DE LOS EXPEDIENTES ACADÉMICO Y ADMINISTRATIVO DEL TRAMITE A SOLICITAR. | CURSO | 1 | NÚMERO DE CURSOS DE CAPACITACIÓN REALIZADOS. | REGULAR | 2.00 | 2.00 | 2.00 | 2.00 | 8.00 | 4.00 | | 1.00 | 2.00 | 0.00 | 0.00 | 3.00 | 3.00 | | | 75.00 | 75.00 |
| 3005 | DIRECCIÓN DE RVOE | 4. INSTITUCIONES DE EDUCACIÓN SUPERIOR CON SERVICIOS TÉCNICO-ACADÉMICO Y ADMINISTRATIVOS OTORGADOS. | 8. OFRECIMIENTO DE SERVICIOS INTEGRALES PARA LA REGULARIZACIÓN DE LOS RECONOCIMIENTO DE VALIDEZ OFICIAL DE ESTUDIOS DE TIPO SUPERIOR. | SERVICIO | 1 | NÚMERO DE SERVICIOS INTEGRALES PARA LA REGULARIZACIÓN DEL RECONOCIMIENTO DE VALIDEZ OFICIAL DE ESTUDIOS. | NOMINAL | 1.00 | 1.00 | 1.00 | 1.00 | 1.00 | 1.00 | | 1.00 | 1.00 | 0.00 | 0.00 | 1.00 | 1.00 | | | 100.00 | 100.00 |



Nivel de Cumplimiento de los Indicadores de nivel componente

E095 SPP

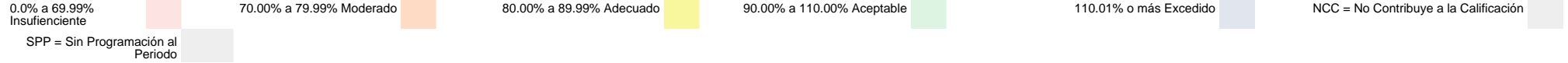


| No. UR | UNIDAD RESPONSABLE | COMPONENTE | INDICADOR | UNIDAD DE MEDIDA | No. Variable | Descripción Variable | COMPORTAMIENTO | PROGRAMADO | | | | | Meta Programada al corte | | REALIZADO | | | | | Meta Realizada | | CUMPLIMIENTO (%) | NIVEL DE CUMPLIMIENTO (%) |
|--------|--|--|--|------------------|--------------|--|----------------|-------------|-------------|-------------|-------------|-----------|--------------------------|---|-------------|-------------|-------------|-------------|-------|----------------|---|------------------|---------------------------|
| | | | | | | | | TRIMESTRE 1 | TRIMESTRE 2 | TRIMESTRE 3 | TRIMESTRE 4 | TOTAL | Valor Absoluto | % | TRIMESTRE 1 | TRIMESTRE 2 | TRIMESTRE 3 | TRIMESTRE 4 | TOTAL | Valor Absoluto | % | | |
| 2000 | SUBSECRETARÍA DE EDUCACIÓN OBLIGATORIA | 1. PROFESORES DE TIEMPO COMPLETO NUEVOS Y REINSCRITOS CON APOYO PRODEP RECIBIDO. | NÚMERO DE PROFESORES NUEVOS Y REINSCRITOS CON APOYOS RECIBIDOS. | PERSONA | 1 | NÚMERO DE PROFESORES NUEVOS Y REINSCRITOS CON APOYOS PRODEP RECIBIDOS. | REGULAR | 0.00 | 0.00 | 0.00 | 10,124.00 | 10,124.00 | | | 0.00 | 0.00 | 0.00 | 0.00 | 0.00 | | | SPP | SPP |
| 2000 | SUBSECRETARÍA DE EDUCACIÓN OBLIGATORIA | 2. DESARROLLO PROFESIONAL DOCENTE A FIGURAS EDUCATIVAS DE EDUCACIÓN BÁSICA RECIBIDO. | NÚMERO DE FIGURAS EDUCATIVAS DE EDUCACIÓN BÁSICA CON DESARROLLO PROFESIONAL DOCENTE. | FIGURA EDUCATIVA | 1 | NÚMERO DE FIGURAS EDUCATIVAS DE EDUCACIÓN BÁSICA CON DESARROLLO PROFESIONAL DOCENTE. | REGULAR | 0.00 | 0.00 | 0.00 | 10,096.00 | 10,096.00 | | | 0.00 | 0.00 | 0.00 | 0.00 | 0.00 | | | SPP | SPP |



Nivel de Cumplimiento de las actividades

E095 SPP

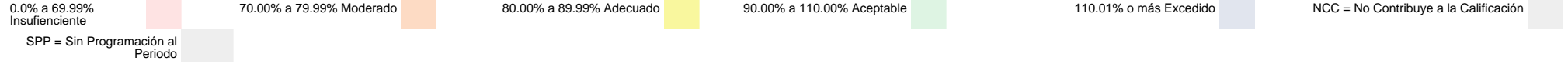


| No UR | UNIDAD RESPONSABLE | COMPONENTE | ACTIVIDAD | UNIDAD DE MEDIDA | No Variable | Descripción Variable | COMPORTAMIENTO | PROGRAMADO | | | | | Meta Programada al Corte | | REALIZADO | | | | | Meta Realizada | | CUMPLIMIENTO (%) | NIVEL DE CUMPLIMIENTO (%) |
|-------|--|--|---|------------------|-------------|--|----------------|-------------|-------------|-------------|-------------|-------|--------------------------|---|-------------|-------------|-------------|-------------|-------|----------------|---|------------------|---------------------------|
| | | | | | | | | TRIMESTRE 1 | TRIMESTRE 2 | TRIMESTRE 3 | TRIMESTRE 4 | TOTAL | Valor Absoluto | % | TRIMESTRE 1 | TRIMESTRE 2 | TRIMESTRE 3 | TRIMESTRE 4 | TOTAL | Valor Absoluto | % | | |
| 2000 | SUBSECRETARÍA DE EDUCACIÓN OBLIGATORIA | 1. PROFESORES DE TIEMPO COMPLETO NUEVOS Y REINSCRITOS CON APOYO PRODEP RECIBIDO. | 1. ADQUISICIÓN DE LOS SERVICIOS BÁSICOS REQUERIDOS PARA EL DESARROLLO DE ACTIVIDADES DOCENTES Y EDUCATIVAS DE LA UNIVERSIDAD INTERCULTURAL DEL ESTADO DE PUEBLA (UIEP). | ADQUISICIÓN | 1 | NÚMERO DE ADQUISICIONES DE INFRAESTRUCTURA PARA EL DESARROLLO DE LAS ACTIVIDADES Y FORTALECIMIENTO DE LA INSTITUCIÓN REALIZADAS. | REGULAR | 0.00 | 0.00 | 0.00 | 24.00 | 24.00 | | | 0.00 | 0.00 | 0.00 | 0.00 | 0.00 | | | SPP | SPP |
| 2000 | SUBSECRETARÍA DE EDUCACIÓN OBLIGATORIA | 1. PROFESORES DE TIEMPO COMPLETO NUEVOS Y REINSCRITOS CON APOYO PRODEP RECIBIDO. | 2. ADQUISICIÓN DE SERVICIOS PARA EL MANTENIMIENTO DE INFRAESTRUCTURA PARA EL CORRECTO DESARROLLO DE LAS ACTIVIDADES DOCENTES Y DE LAS FUNCIONES SUSTANTIVAS DE LA UNIVERSIDAD. REALIZADA CON EL APOYO PRODEP. | ADQUISICIÓN | 1 | NÚMERO DE ADQUISICIONES DE SERVICIOS DE MANTENIMIENTO A LA INFRAESTRUCTURA PARA UN ÓPTIMO DESEMPEÑO DE LAS ACTIVIDADES REALIZADAS. | REGULAR | 0.00 | 0.00 | 0.00 | 7.00 | 7.00 | | | 0.00 | 0.00 | 0.00 | 0.00 | 0.00 | | | SPP | SPP |
| 2000 | SUBSECRETARÍA DE EDUCACIÓN OBLIGATORIA | 1. PROFESORES DE TIEMPO COMPLETO NUEVOS Y REINSCRITOS CON APOYO PRODEP RECIBIDO. | 3. PARTICIPACIÓN DE PROFESORES DE TIEMPO COMPLETO A RECONOCIMIENTO DE PERFIL DESEABLE. | SOLICITUD | 1 | NÚMERO DE SOLICITUDES ENVIADAS PARA EL RECONOCIMIENTO DE PERFIL DESEABLE CON EL FIN DE CONTAR CON EL APOYO DEL PRODEP. | REGULAR | 0.00 | 0.00 | 0.00 | 3.00 | 3.00 | | | 0.00 | 0.00 | 0.00 | 0.00 | 0.00 | | | SPP | SPP |
| 2000 | SUBSECRETARÍA DE EDUCACIÓN OBLIGATORIA | 2. DESARROLLO PROFESIONAL DOCENTE A FIGURAS EDUCATIVAS DE EDUCACIÓN BÁSICA RECIBIDO. | 1. REALIZACIÓN DE ACCIONES DE FORMACIÓN PARA FIGURAS EDUCATIVAS DE EDUCACIÓN BÁSICA ATENDIENDO LAS NECESIDADES DERIVADAS DEL PLAN DE ESTUDIO DE EDUCACIÓN PREESCOLAR, PRIMARIA Y SECUNDARIA 2024. | ACCIÓN | 1 | NÚMERO DE ACCIONES Y/O INTERVENCIONES DE FORMACIÓN PARA FIGURAS EDUCATIVAS DE EDUCACIÓN BÁSICA REALIZADAS. | REGULAR | 0.00 | 0.00 | 0.00 | 12.00 | 12.00 | | | 0.00 | 0.00 | 0.00 | 0.00 | 0.00 | | | SPP | SPP |
| 2000 | SUBSECRETARÍA DE EDUCACIÓN OBLIGATORIA | 2. DESARROLLO PROFESIONAL DOCENTE A FIGURAS EDUCATIVAS DE EDUCACIÓN BÁSICA RECIBIDO. | 2. REALIZACIÓN DE ACCIONES Y/O INTERVENCIONES DE FORMACIÓN PARA FIGURAS EDUCATIVAS DE EDUCACIÓN BÁSICA PARA LA ATENCIÓN DE TEMAS TRANSVERSALES Y VULNERABLES DE NUESTRO ESTADO. | ACCIÓN | 1 | NÚMERO DE ACCIONES Y/O INTERVENCIONES FORMATIVAS QUE PROMUEVEN TEMAS DE IGUALDAD ENTRE MUJERES Y HOMBRES REALIZADAS. | REGULAR | 0.00 | 0.00 | 0.00 | 2.00 | 2.00 | | | 0.00 | 0.00 | 0.00 | 0.00 | 0.00 | | | SPP | SPP |



Nivel de Cumplimiento de las actividades

E095 SPP

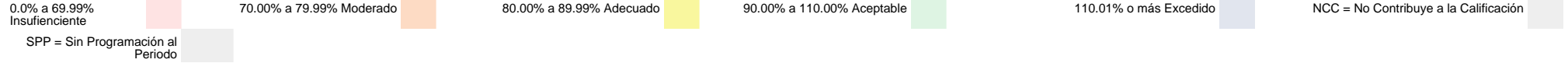


| No. UR | UNIDAD RESPONSABLE | COMPONENTE | ACTIVIDAD | UNIDAD DE MEDIDA | No. Variable | Descripción Variable | COMPORTAMIENTO | PROGRAMADO | | | | | Meta Programada al Corte | | REALIZADO | | | | | Meta Realizada | | CUMPLIMIENTO (%) | NIVEL DE CUMPLIMIENTO (%) |
|--------|--|--|--|------------------|--------------|--|----------------|-------------|-------------|-------------|-------------|-------|--------------------------|---|-------------|-------------|-------------|-------------|-------|----------------|---|------------------|---------------------------|
| | | | | | | | | TRIMESTRE 1 | TRIMESTRE 2 | TRIMESTRE 3 | TRIMESTRE 4 | TOTAL | Valor Absoluto | % | TRIMESTRE 1 | TRIMESTRE 2 | TRIMESTRE 3 | TRIMESTRE 4 | TOTAL | Valor Absoluto | % | | |
| 2000 | SUBSECRETARÍA DE EDUCACIÓN OBLIGATORIA | 2. DESARROLLO PROFESIONAL DOCENTE A FIGURAS EDUCATIVAS DE EDUCACIÓN BÁSICA RECIBIDO. | 3. REALIZACIÓN DE INFORMES CORRESPONDIENTES A LA IMPLEMENTACIÓN, SEGUIMIENTO Y EVALUACIÓN DE LAS ACCIONES DEL PROGRAMA PARA EL DESARROLLO PROFESIONAL DOCENTE PARA EDUCACIÓN BÁSICA. | INFORME | 1 | NÚMERO DE INFORMES CORRESPONDIENTES A LA IMPLEMENTACIÓN, SEGUIMIENTO Y EVALUACIÓN DE LAS ACCIONES DEL PROGRAMA PARA EL DESARROLLO PROFESIONAL DOCENTE PARA EDUCACIÓN BÁSICA. | REGULAR | 0.00 | 0.00 | 0.00 | 1.00 | 1.00 | | | 0.00 | 0.00 | 0.00 | 0.00 | 0.00 | | | SPP | SPP |



Nivel de Cumplimiento de los Indicadores de nivel componente

E098 NCC

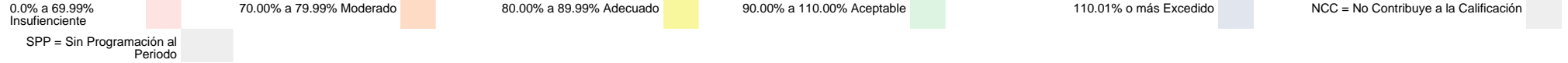


| No. UR | UNIDAD RESPONSABLE | COMPONENTE | INDICADOR | UNIDAD DE MEDIDA | No. Variable | Descripción Variable | COMPORTAMIENTO | PROGRAMADO | | | | | Meta Programada al corte | | REALIZADO | | | | | Meta Realizada | | CUMPLIMIENTO (%) | NIVEL DE CUMPLIMIENTO (%) | | |
|--------|---------------------------------|---|---|------------------|--------------|--|----------------|-------------|-------------|-------------|-------------|------------|--------------------------|---|-------------|-------------|-------------|-------------|-------|----------------|---|------------------|---------------------------|--|--|
| | | | | | | | | TRIMESTRE 1 | TRIMESTRE 2 | TRIMESTRE 3 | TRIMESTRE 4 | TOTAL | Valor Absoluto | % | TRIMESTRE 1 | TRIMESTRE 2 | TRIMESTRE 3 | TRIMESTRE 4 | TOTAL | Valor Absoluto | % | | | | |
| 2104 | DIRECCIÓN DE EDUCACIÓN INDÍGENA | 1. ALUMNOS CON SERVICIOS EDUCATIVOS EN LOS NIVELES INICIAL, PREESCOLAR Y PRIMARIA CON ENFOQUE INTERCULTURAL BILINGÜE EN MODALIDAD INDÍGENA OTORGADOS. | PORCENTAJE DE ALUMNOS DE EDUCACIÓN INDÍGENA CON SERVICIOS EDUCATIVOS. | PORCENTAJE | 1 | NÚMERO DE ALUMNOS DE EDUCACIÓN INDÍGENA BENEFICIADOS CON SERVICIOS EDUCATIVOS 2022-2023. | DESCENDENTE | 0.00 | 0.00 | 0.00 | 111,615.00 | 111,615.00 | | | 0.00 | 0.00 | 0.00 | 0.00 | 0.00 | | | | | | |
| 2104 | DIRECCIÓN DE EDUCACIÓN INDÍGENA | 1. ALUMNOS CON SERVICIOS EDUCATIVOS EN LOS NIVELES INICIAL, PREESCOLAR Y PRIMARIA CON ENFOQUE INTERCULTURAL BILINGÜE EN MODALIDAD INDÍGENA OTORGADOS. | PORCENTAJE DE ALUMNOS DE EDUCACIÓN INDÍGENA CON SERVICIOS EDUCATIVOS. | PORCENTAJE | 2 | TOTAL DE ALUMNOS INSCRITOS EN EDUCACIÓN INDÍGENA EN EL CICLO ESCOLAR 2022-2023. | DESCENDENTE | 0.00 | 0.00 | 0.00 | 111,615.00 | 111,615.00 | | | 0.00 | 0.00 | 0.00 | 0.00 | 0.00 | | | SPP | SPP | | |
| 2104 | DIRECCIÓN DE EDUCACIÓN INDÍGENA | 2. FIGURAS EDUCATIVAS QUE RECIBEN CAPACITACIÓN EN METODOLOGÍAS SOCIOCRÍTICA EN MODALIDAD INDÍGENA FORTALECIDAS. | PORCENTAJE DE FIGURAS EDUCATIVAS FORTALECIDAS. | PORCENTAJE | 1 | NÚMERO DE DOCENTES FORTALECIDOS EN EL CICLO ESCOLAR 2022-2023. | REGULAR | 0.00 | 0.00 | 0.00 | 100.00 | 100.00 | | | 0.00 | 0.00 | 0.00 | 0.00 | 0.00 | | | | | | |
| 2104 | DIRECCIÓN DE EDUCACIÓN INDÍGENA | 2. FIGURAS EDUCATIVAS QUE RECIBEN CAPACITACIÓN EN METODOLOGÍAS SOCIOCRÍTICA EN MODALIDAD INDÍGENA FORTALECIDAS. | PORCENTAJE DE FIGURAS EDUCATIVAS FORTALECIDAS. | PORCENTAJE | 2 | TOTAL DE DOCENTES ACTIVOS EN EDUCACIÓN INDÍGENA EN EL CICLO ESCOLAR 2022-2023. | REGULAR | 0.00 | 0.00 | 0.00 | 4,865.00 | 4,865.00 | | | 0.00 | 0.00 | 0.00 | 0.00 | 0.00 | | | SPP | SPP | | |



Nivel de Cumplimiento de las actividades

E098 NCC

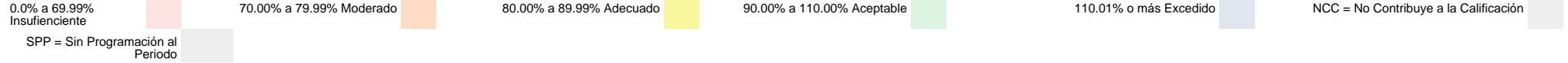


| No UR | UNIDAD RESPONSABLE | COMPONENTE | ACTIVIDAD | UNIDAD DE MEDIDA | No Variable | Descripción Variable | COMPOR TAMIENTO | PROGRAMADO | | | | | Meta Programada al Corte | | REALIZADO | | | | | Meta Realizada | | CUM PLIMIENTO (%) | NIVEL DE CUM PLIMIENTO (%) |
|-------|---------------------------------|---|--|------------------|-------------|--|-----------------|-------------|-------------|-------------|-------------|-------|--------------------------|---|-------------|-------------|-------------|-------------|-------|----------------|---|-------------------|----------------------------|
| | | | | | | | | TRIMESTRE 1 | TRIMESTRE 2 | TRIMESTRE 3 | TRIMESTRE 4 | TOTAL | Valor Absoluto | % | TRIMESTRE 1 | TRIMESTRE 2 | TRIMESTRE 3 | TRIMESTRE 4 | TOTAL | Valor Absoluto | % | | |
| 2104 | DIRECCIÓN DE EDUCACIÓN INDÍGENA | 1. ALUMNOS CON SERVICIOS EDUCATIVOS EN LOS NIVELES INICIAL, PREESCOLAR Y PRIMARIA CON ENFOQUE INTERCULTURAL BILINGÜE EN MODALIDAD INDÍGENA OTORGADOS. | 1. DIFUSIÓN DE PROGRAMAS (RADIO Y/O TELEVISIÓN) SOBRE TEMAS DE DIVERSIDAD CULTURAL Y LINGÜÍSTICA EN EL ESTADO. | PROGRAMA | 1 | NÚMERO DE PROGRAMAS DE RADIO Y/O TELEVISIÓN DIFUNDIDOS SOBRE TEMAS DE DIVERSIDAD CULTURAL. | REGULAR | 12.00 | 12.00 | 12.00 | 12.00 | 48.00 | 24.00 | | 12.00 | 12.00 | 0.00 | 0.00 | 24.00 | 24.00 | | 100.00 | 100.00 |
| 2104 | DIRECCIÓN DE EDUCACIÓN INDÍGENA | 1. ALUMNOS CON SERVICIOS EDUCATIVOS EN LOS NIVELES INICIAL, PREESCOLAR Y PRIMARIA CON ENFOQUE INTERCULTURAL BILINGÜE EN MODALIDAD INDÍGENA OTORGADOS. | 2. OTORGAMIENTO DE SERVICIOS A ALUMNOS EN "SERVICIO EDUCATIVO Y ASISTENCIAL A CENTROS DE EDUCACIÓN PRIMARIA Y CAPACITACIÓN PARA NIÑOS Y NIÑAS INDÍGENAS" (CEPCNNI). | REPORTE | 1 | NÚMERO DE REPORTES DE SERVICIOS OTORGADOS | NOMINAL | 1.00 | 1.00 | 1.00 | 1.00 | 4.00 | 2.00 | | 1.00 | 1.00 | 0.00 | 0.00 | 2.00 | 2.00 | | 100.00 | 100.00 |
| 2104 | DIRECCIÓN DE EDUCACIÓN INDÍGENA | 1. ALUMNOS CON SERVICIOS EDUCATIVOS EN LOS NIVELES INICIAL, PREESCOLAR Y PRIMARIA CON ENFOQUE INTERCULTURAL BILINGÜE EN MODALIDAD INDÍGENA OTORGADOS. | 3. OTORGAMIENTO DE SERVICIOS BÁSICOS A ALUMNOS EN "ALBERGUES ESCOLARES RURALES". | REPORTE | 1 | NÚMERO DE REPORTES DE SERVICIOS OTORGADOS. | REGULAR | 1.00 | 1.00 | 1.00 | 1.00 | 4.00 | 2.00 | | 1.00 | 1.00 | 0.00 | 0.00 | 2.00 | 2.00 | | 100.00 | 100.00 |
| 2104 | DIRECCIÓN DE EDUCACIÓN INDÍGENA | 1. ALUMNOS CON SERVICIOS EDUCATIVOS EN LOS NIVELES INICIAL, PREESCOLAR Y PRIMARIA CON ENFOQUE INTERCULTURAL BILINGÜE EN MODALIDAD INDÍGENA OTORGADOS. | 4. ELABORACIÓN DE LA REVISTA "DIALOGO INTERCULTURAL", PARA VISUALIZAR LA RIQUEZA CULTURAL Y LINGÜÍSTICA DE LOS PUEBLOS ORIGINARIOS DEL ESTADO, POR LA DIRECCIÓN DE EDUCACIÓN INDÍGENA. | ETAPA | 1 | NÚMERO DE ETAPAS DE LA REVISTA ELABORADAS. | NOMINAL | 1.00 | 1.00 | 1.00 | 1.00 | 4.00 | 2.00 | | 1.00 | 1.00 | 0.00 | 0.00 | 2.00 | 2.00 | | 100.00 | 100.00 |
| 2104 | DIRECCIÓN DE EDUCACIÓN INDÍGENA | 2. FIGURAS EDUCATIVAS QUE RECIBEN CAPACITACIÓN EN METODOLOGÍAS SOCIOCRTICA EN MODALIDAD INDÍGENA FORTALECIDAS. | 1. BENEFICIO A LAS FIGURAS EDUCATIVAS CON BECAS DEL PROYECTO ALTERNATIVAS A LA EDUCACIÓN PREESCOLAR INDÍGENA (BECA-BACHILLER), EN ESCUELAS PARA FORTALECER EL NIVEL EDUCATIVO. | FIGURA EDUCATIVA | 1 | NÚMERO DE FIGURAS EDUCATIVAS BENEFICIADAS CON LA BECA - BACHILLER. | REGULAR | 38.00 | 38.00 | 38.00 | 38.00 | 38.00 | 38.00 | | 38.00 | 38.00 | 0.00 | 0.00 | 38.00 | 38.00 | | 100.00 | 100.00 |



Nivel de Cumplimiento de las actividades

E098 NCC

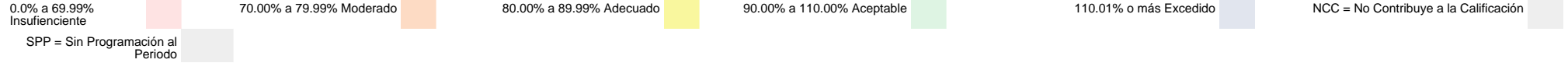


| No UR | UNIDAD RESPONSABLE | COMPONENTE | ACTIVIDAD | UNIDAD DE MEDIDA | No Variable | Descripción Variable | COMPORTAMIENTO | PROGRAMADO | | | | | Meta Programada al Corte | | REALIZADO | | | | | Meta Realizada | | CUMPLIMIENTO (%) | NIVEL DE CUMPLIMIENTO (%) | |
|-------|---------------------------------|---|--|------------------|-------------|---|----------------|-------------|-------------|-------------|-------------|-------|--------------------------|---|-------------|-------------|-------------|-------------|-------|----------------|---|------------------|---------------------------|--------|
| | | | | | | | | TRIMESTRE 1 | TRIMESTRE 2 | TRIMESTRE 3 | TRIMESTRE 4 | TOTAL | Valor Absoluto | % | TRIMESTRE 1 | TRIMESTRE 2 | TRIMESTRE 3 | TRIMESTRE 4 | TOTAL | Valor Absoluto | % | | | |
| 2104 | DIRECCIÓN DE EDUCACIÓN INDÍGENA | 2. FIGURAS EDUCATIVAS QUE RECIBEN CAPACITACIÓN EN METODOLOGÍAS SOCIOCRÍTICA EN MODALIDAD INDÍGENA FORTALECIDAS. | 2. BENEFICIO A FIGURAS EDUCATIVAS CON BECAS PARA QUE DEN ATENCIÓN DIRECTA A NIÑAS Y NIÑOS DE FAMILIAS, JORNALERAS AGRICOLAS MIGRANTES, EN FINCAS CAFETALERAS, PARA LA TERMINACIÓN DE SUS ESTUDIOS. | FIGURA EDUCATIVA | 1 | NÚMERO DE FIGURAS EDUCATIVAS BENEFICIADAS CON BECAS PARA DAR ATENCIÓN DIRECTA. | REGULAR | 61.00 | 4.00 | 4.00 | 61.00 | 61.00 | 4.00 | | 61.00 | 4.00 | 0.00 | 0.00 | 4.00 | 4.00 | | | 100.00 | 100.00 |
| 2104 | DIRECCIÓN DE EDUCACIÓN INDÍGENA | 2. FIGURAS EDUCATIVAS QUE RECIBEN CAPACITACIÓN EN METODOLOGÍAS SOCIOCRÍTICA EN MODALIDAD INDÍGENA FORTALECIDAS. | 3. BENEFICIO A ASESORES TÉCNICOS PEDAGÓGICOS EN EDUCACIÓN INICIAL, PREESCOLAR Y PRIMARIA, QUE DAN ACOMPAÑAMIENTOS PARA LA MEJORA DE LA PRÁCTICA DOCENTE CON BECAS. | PERSONA | 1 | NÚMERO DE ASESORES TÉCNICOS EN EDUCACIÓN INICIAL, PREESCOLAR Y PRIMARIA BENEFICIADOS CON BECAS. | REGULAR | 10.00 | 10.00 | 10.00 | 10.00 | 10.00 | 10.00 | | 10.00 | 10.00 | 0.00 | 0.00 | 10.00 | 10.00 | | | 100.00 | 100.00 |
| 2104 | DIRECCIÓN DE EDUCACIÓN INDÍGENA | 2. FIGURAS EDUCATIVAS QUE RECIBEN CAPACITACIÓN EN METODOLOGÍAS SOCIOCRÍTICA EN MODALIDAD INDÍGENA FORTALECIDAS. | 4. REALIZACIÓN DE VALORACIÓN DEL DESEMPEÑO DOCENTE EN EL MANEJO DE ESTRATEGIAS PEDAGÓGICAS CON ENFOQUE INTERCULTURAL BILINGÜE, PARA ORIENTAR EL TRABAJO DOCENTE HACIA MEJORA DE SU INTERVENCIÓN EDUCATIVA. | VALORACIÓN | 1 | NÚMERO DE VALORACIONES A ESCUELAS REALIZADAS. | NOMINAL | 10.00 | 10.00 | 10.00 | 10.00 | 40.00 | 20.00 | | 10.00 | 10.00 | 0.00 | 0.00 | 20.00 | 20.00 | | | 100.00 | 100.00 |
| 2104 | DIRECCIÓN DE EDUCACIÓN INDÍGENA | 2. FIGURAS EDUCATIVAS QUE RECIBEN CAPACITACIÓN EN METODOLOGÍAS SOCIOCRÍTICA EN MODALIDAD INDÍGENA FORTALECIDAS. | 5. REALIZACIÓN DE VALORACIONES A ESCUELAS DE LOS NIVELES DE INICIAL, PREESCOLAR Y PRIMARIA, PARA COADYUVAR A LA FUNCIÓN OPERATIVA DE LOS PLANTELES. | VALORACIÓN | 1 | NÚMERO DE VALORACIONES A ESCUELAS REALIZADAS. | NOMINAL | 5.00 | 5.00 | 5.00 | 5.00 | 20.00 | 10.00 | | 5.00 | 5.00 | 0.00 | 0.00 | 10.00 | 10.00 | | | 100.00 | 100.00 |
| 2104 | DIRECCIÓN DE EDUCACIÓN INDÍGENA | 2. FIGURAS EDUCATIVAS QUE RECIBEN CAPACITACIÓN EN METODOLOGÍAS SOCIOCRÍTICA EN MODALIDAD INDÍGENA FORTALECIDAS. | 6. EJECUCIÓN DE REUNIONES DE TRABAJO ACADÉMICO CON DIFERENTES FIGURAS EDUCATIVAS SOBRE TEMAS DE ORIENTACIÓN DIDÁCTICA Y FORTALECIMIENTO DE LA DIVERSIDAD LINGÜÍSTICA, PARA LA MEJORA DE SUS FUNCIONES. | REUNIÓN | 1 | NÚMERO DE REUNIONES DE TRABAJO ACADÉMICO EJECUTADAS. | NOMINAL | 0.00 | 2.00 | 1.00 | 1.00 | 4.00 | 2.00 | | 0.00 | 2.00 | 0.00 | 0.00 | 2.00 | 2.00 | | | 100.00 | 100.00 |



Nivel de Cumplimiento de las actividades

E098 NCC

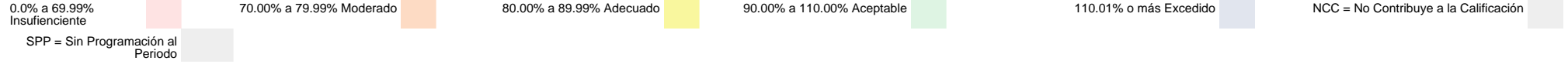


| No UR | UNIDAD RESPONSABLE | COMPONENTE | ACTIVIDAD | UNIDAD DE MEDIDA | No Variable | Descripción Variable | COMPORTE | PROGRAMADO | | | | | Meta Programada al Corte | | REALIZADO | | | | | Meta Realizada | | CUMPLIMIENTO (%) | NIVEL DE CUMPLIMIENTO (%) |
|-------|---------------------------------|--|--|------------------|-------------|--|----------|-------------|-------------|-------------|-------------|----------|--------------------------|------|-------------|-------------|-------------|-------------|-------|----------------|---|------------------|---------------------------|
| | | | | | | | | TRIMESTRE 1 | TRIMESTRE 2 | TRIMESTRE 3 | TRIMESTRE 4 | TOTAL | Valor Absoluto | % | TRIMESTRE 1 | TRIMESTRE 2 | TRIMESTRE 3 | TRIMESTRE 4 | TOTAL | Valor Absoluto | % | | |
| 2104 | DIRECCIÓN DE EDUCACIÓN INDÍGENA | 2. FIGURAS EDUCATIVAS QUE RECIBEN CAPACITACIÓN EN METODOLOGÍAS SOCIOCRTICA EN MODALIDAD INDÍGENA FORTALECIDAS. | 7. REALIZACIÓN DE REUNIONES DE TRABAJO ACADÉMICO, CON LAS DIFERENTES FIGURAS EDUCATIVAS, PARA LA IMPLEMENTACIÓN DEL PLAN DE ESTUDIOS 2022, DE LA NUEVA ESCUELA MEXICANA (NEM). | REUNIÓN | 1 | NÚMERO DE REUNIONES DE TRABAJO ACADÉMICO REALIZADAS. | NOMINAL | 0.00 | 1.00 | 0.00 | 1.00 | 2.00 | 1.00 | | 0.00 | 1.00 | 0.00 | 0.00 | 1.00 | 1.00 | | 100.00 | 100.00 |
| 2104 | DIRECCIÓN DE EDUCACIÓN INDÍGENA | 2. FIGURAS EDUCATIVAS QUE RECIBEN CAPACITACIÓN EN METODOLOGÍAS SOCIOCRTICA EN MODALIDAD INDÍGENA FORTALECIDAS. | 8. REALIZACIÓN DE REUNIONES DE TRABAJO ACADÉMICO SOBRE EL CONSEJO TÉCNICO ESCOLAR CON LAS DIFERENTES FIGURAS EDUCATIVAS, PARA ORIENTAR EL TRABAJO A REALIZAR EN LAS DIFERENTES SESIONES. | REUNIÓN | 1 | NÚMERO DE REUNIONES DE TRABAJO ACADÉMICO CON DIFERENTES FIGURAS EDUCATIVAS PARA LA MEJORA DE SUS FUNCIONES REALIZADAS. | REGULAR | 2.00 | 3.00 | 1.00 | 2.00 | 8.00 | 5.00 | | 2.00 | 3.00 | 0.00 | 0.00 | 5.00 | 5.00 | | 100.00 | 100.00 |
| 2104 | DIRECCIÓN DE EDUCACIÓN INDÍGENA | 2. FIGURAS EDUCATIVAS QUE RECIBEN CAPACITACIÓN EN METODOLOGÍAS SOCIOCRTICA EN MODALIDAD INDÍGENA FORTALECIDAS. | 9. REALIZACIÓN ACOMPAÑAMIENTO A LOS CONSEJOS TÉCNICOS ESCOLARES (CTE), PARA CONTAR CON INFORMACIÓN SOBRE LAS FORTALEZAS Y ÁREAS DE OPORTUNIDAD EN EL FUNCIONAMIENTO DE LOS CTE EN LAS ESCUELAS. | ACOMPAÑAMIENTO | 1 | NÚMERO DE ACOMPAÑAMIENTOS A LOS CONSEJOS TÉCNICOS PARA IDENTIFICAR FORTALEZAS Y ÁREAS DE OPORTUNIDAD REALIZADOS. | NOMINAL | 3.00 | 2.00 | 2.00 | 2.00 | 9.00 | 5.00 | | 3.00 | 2.00 | 0.00 | 0.00 | 5.00 | 5.00 | | 100.00 | 100.00 |
| 2104 | DIRECCIÓN DE EDUCACIÓN INDÍGENA | 2. FIGURAS EDUCATIVAS QUE RECIBEN CAPACITACIÓN EN METODOLOGÍAS SOCIOCRTICA EN MODALIDAD INDÍGENA FORTALECIDAS. | 10. PRESTACIÓN DE SERVICIOS POR PARTE DE LAS FIGURAS EDUCATIVAS EN EDUCACIÓN INDÍGENA EN LOS NIVELES DE INICIAL, PREESCOLAR Y PRIMARIA, PARA OFRECER EDUCACIÓN CON ENFOQUE INTCULTURAL BILINGÜE. | FIGURA EDUCATIVA | 1 | NÚMERO DE FIGURAS EDUCATIVAS A NIVEL INICIAL, PREESCOLAR Y PRIMARIA QUE PRESTAN UN SERVICIO. | NOMINAL | 0.00 | 4,871.00 | 0.00 | 4,871.00 | 4,871.00 | | 0.00 | 4,871.00 | 0.00 | 0.00 | 4,871.00 | | | | 100.00 | 100.00 |



Nivel de Cumplimiento de los Indicadores de nivel componente

R015 NCC

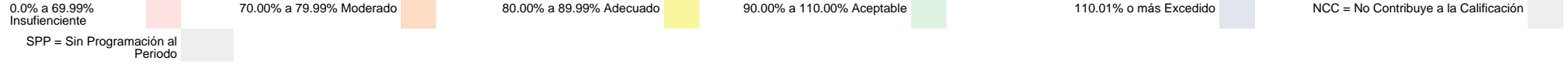


| No. UR | UNIDAD RESPONSABLE | COMPONENTE | INDICADOR | UNIDAD DE MEDIDA | No. Variable | Descripción Variable | COMPORTAMIENTO | PROGRAMADO | | | | | Meta Programada al corte | | REALIZADO | | | | | Meta Realizada | | CUMPLIMIENTO (%) | NIVEL DE CUMPLIMIENTO (%) |
|--------|--|---|---|------------------|--------------|---|----------------|-------------|-------------|-------------|-------------|-------|--------------------------|---|-------------|-------------|-------------|-------------|-------|----------------|---|------------------|---------------------------|
| | | | | | | | | TRIMESTRE 1 | TRIMESTRE 2 | TRIMESTRE 3 | TRIMESTRE 4 | TOTAL | Valor Absoluto | % | TRIMESTRE 1 | TRIMESTRE 2 | TRIMESTRE 3 | TRIMESTRE 4 | TOTAL | Valor Absoluto | % | | |
| 2000 | SUBSECRETARÍA DE EDUCACIÓN OBLIGATORIA | 1. SERVICIOS DE DIFUSIÓN DE INFORMACIÓN GUBERNAMENTAL BRINDADOS | PORCENTAJE DE SERVICIOS DE DIFUSIÓN EMPLEADOS | PORCENTAJE | 1 | NÚMERO DE SERVICIOS DE DIFUSIÓN REALIZADOS | REGULAR | 0.00 | 0.00 | 0.00 | 5.00 | 5.00 | | | 0.00 | 0.00 | 0.00 | 0.00 | 0.00 | | | | |
| 2000 | SUBSECRETARÍA DE EDUCACIÓN OBLIGATORIA | 1. SERVICIOS DE DIFUSIÓN DE INFORMACIÓN GUBERNAMENTAL BRINDADOS | PORCENTAJE DE SERVICIOS DE DIFUSIÓN EMPLEADOS | PORCENTAJE | 2 | NÚMERO DE SERVICIOS DE DIFUSIÓN PROGRAMADOS | REGULAR | 0.00 | 0.00 | 0.00 | 5.00 | 5.00 | | | 0.00 | 0.00 | 0.00 | 0.00 | 0.00 | | | SPP | SPP |



Nivel de Cumplimiento de las actividades

R015 NCC

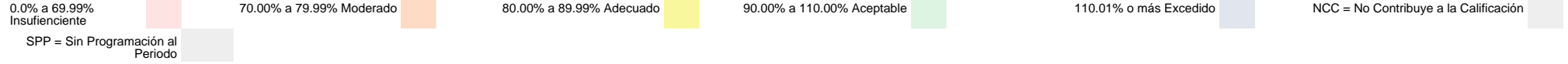


| No. UR | UNIDAD RESPONSABLE | COMPONENTE | ACTIVIDAD | UNIDAD DE MEDIDA | No. Variable | Descripción Variable | COMPOR TAMIENTO | PROGRAMADO | | | | | Meta Programada al Corte | | REALIZADO | | | | | Meta Realizada | | CUMPLIMIENTO (%) | NIVEL DE CUMPLIMIENTO (%) |
|--------|--|---|---|----------------------|--------------|--|-----------------|-------------|-------------|-------------|-------------|-------|--------------------------|---|-------------|-------------|-------------|-------------|-------|----------------|---|------------------|---------------------------|
| | | | | | | | | TRIMESTRE 1 | TRIMESTRE 2 | TRIMESTRE 3 | TRIMESTRE 4 | TOTAL | Valor Absoluto | % | TRIMESTRE 1 | TRIMESTRE 2 | TRIMESTRE 3 | TRIMESTRE 4 | TOTAL | Valor Absoluto | % | | |
| 2000 | SUBSECRETARÍA DE EDUCACIÓN OBLIGATORIA | 1. SERVICIOS DE DIFUSIÓN DE INFORMACIÓN GUBERNAMENTAL BRINDADOS | 1. FORMALIZACIÓN DEL CONVENIO DE COORDINACIÓN PARA LAS GESTIONES ADMINISTRATIVAS Y OTORGAMIENTO DE RECURSOS PARA LAS ACTIVIDADES EN MATERIA DE COMUNICACIÓN SOCIAL DEL QUEHACER GUBERNAMENTAL | CONVENIO | 1 | NÚMERO DE CONVENIOS CELEBRADOS | REGULAR | 0.00 | 1.00 | 0.00 | 0.00 | 1.00 | 1.00 | | 0.00 | 1.00 | 0.00 | 0.00 | 1.00 | 1.00 | | 100.00 | 100.00 |
| 2000 | SUBSECRETARÍA DE EDUCACIÓN OBLIGATORIA | 1. SERVICIOS DE DIFUSIÓN DE INFORMACIÓN GUBERNAMENTAL BRINDADOS | 2. REALIZACIÓN DE SOLICITUD CON FORMATO ESPECÍFICO PARA LA PUBLICACIÓN DE CAMPAÑAS | SOLICITUD | 1 | NÚMERO DE SOLICITUDES CON FORMATO ENTREGADAS | REGULAR | 0.00 | 1.00 | 0.00 | 0.00 | 1.00 | 1.00 | | 0.00 | 1.00 | 0.00 | 0.00 | 1.00 | 1.00 | | 100.00 | 100.00 |
| 2000 | SUBSECRETARÍA DE EDUCACIÓN OBLIGATORIA | 1. SERVICIOS DE DIFUSIÓN DE INFORMACIÓN GUBERNAMENTAL BRINDADOS | 3. CELEBRACIÓN DE INSTRUMENTOS JURÍDICOS EN MATERIA DE COMUNICACIÓN SOCIAL | INSTRUMENTO JURÍDICO | 1 | NÚMERO DE INSTRUMENTOS JURÍDICOS CELEBRADOS | REGULAR | 0.00 | 4.00 | 0.00 | 0.00 | 4.00 | 4.00 | | 0.00 | 4.00 | 0.00 | 0.00 | 4.00 | 4.00 | | 100.00 | 100.00 |
| 2000 | SUBSECRETARÍA DE EDUCACIÓN OBLIGATORIA | 1. SERVICIOS DE DIFUSIÓN DE INFORMACIÓN GUBERNAMENTAL BRINDADOS | 4. VALIDACIÓN DE ENTREGABLES Y SERVICIOS PROPORCIONADOS POR PRESTADORES DE SERVICIO O PROVEEDORES | OFICIO | 1 | NÚMERO DE OFICIOS DE SOLICITUD DE VALIDACIÓN DE SERVICIOS Y ENTREGABLES ELABORADOS | REGULAR | 0.00 | 5.00 | 3.00 | 2.00 | 10.00 | 5.00 | | 0.00 | 5.00 | 0.00 | 0.00 | 5.00 | 5.00 | | 100.00 | 100.00 |



Nivel de Cumplimiento de los Indicadores de nivel componente

R016 100.00%

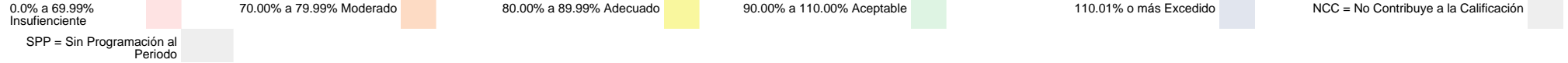


| No. UR | UNIDAD RESPONSABLE | COMPONENTE | INDICADOR | UNIDAD DE MEDIDA | No. Variable | Descripción Variable | COMPORTAMIENTO | PROGRAMADO | | | | | Meta Programada al corte | | REALIZADO | | | | | Meta Realizada | | CUMPLIMIENTO (%) | NIVEL DE CUMPLIMIENTO (%) | | |
|--------|--------------------------------|--|--|------------------|--------------|---|----------------|-------------|-------------|-------------|-------------|-------|--------------------------|---|-------------|-------------|-------------|-------------|-------|----------------|---|------------------|---------------------------|--------|--|
| | | | | | | | | TRIMESTRE 1 | TRIMESTRE 2 | TRIMESTRE 3 | TRIMESTRE 4 | TOTAL | Valor Absoluto | % | TRIMESTRE 1 | TRIMESTRE 2 | TRIMESTRE 3 | TRIMESTRE 4 | TOTAL | Valor Absoluto | % | | | | |
| 1301 | DIRECCIÓN DE ASUNTOS JURIDICOS | 1. ACCIONES EMERGENTES PARA EL CUMPLIMIENTO DE LAS MEDIDAS DE PREVENCIÓN DE LA DECLARATORIA DE ALERTA DE VIOLENCIA DE GÉNERO CONTRA LAS MUJERES ATENDIDAS. | PORCENTAJE DE ACCIONES EMERGENTES ATENDIDAS PARA EL CUMPLIMIENTO DE LAS MEDIDAS DE PREVENCIÓN. | ACCIÓN | 1 | NÚMERO DE ACCIONES EMERGENTES ATENDIDAS PARA EL CUMPLIMIENTO DE LAS MEDIDAS DE PREVENCIÓN. | NOMINAL | 0.00 | 1.00 | 0.00 | 7.00 | 8.00 | | | 0.00 | 1.00 | 0.00 | 0.00 | 1.00 | | | | | | |
| 1301 | DIRECCIÓN DE ASUNTOS JURIDICOS | 1. ACCIONES EMERGENTES PARA EL CUMPLIMIENTO DE LAS MEDIDAS DE PREVENCIÓN DE LA DECLARATORIA DE ALERTA DE VIOLENCIA DE GÉNERO CONTRA LAS MUJERES ATENDIDAS. | PORCENTAJE DE ACCIONES EMERGENTES ATENDIDAS PARA EL CUMPLIMIENTO DE LAS MEDIDAS DE PREVENCIÓN. | ACCIÓN | 2 | NÚMERO DE ACCIONES EMERGENTES PARA EL CUMPLIMIENTO DE LAS MEDIDAS DE PREVENCIÓN, CONTENIDAS EN EL PLAN DE ACCIONES EMERGENTES PARA LA ATENCIÓN DE LA DECLARATORIA DE ALERTA DE VIOLENCIA DE GÉNERO 2023-2024. | NOMINAL | 0.00 | 1.00 | 0.00 | 7.00 | 8.00 | 100.00 | | 0.00 | 1.00 | 0.00 | 0.00 | 1.00 | 100.00 | | 100.00 | 100.00 | 100.00 | |



Nivel de Cumplimiento de las actividades

R016 100.00%



| No UR | UNIDAD RESPONSABLE | COMPONENTE | ACTIVIDAD | UNIDAD DE MEDIDA | No Variable | Descripción Variable | COMPORTAMIENTO | PROGRAMADO | | | | | Meta Programada al Corte | | REALIZADO | | | | | Meta Realizada | | CUMPLIMIENTO (%) | NIVEL DE CUMPLIMIENTO (%) |
|-------|---|--|---|------------------|-------------|---|----------------|-------------|-------------|-------------|-------------|-------|--------------------------|---|-------------|-------------|-------------|-------------|-------|----------------|---|------------------|---------------------------|
| | | | | | | | | TRIMESTRE 1 | TRIMESTRE 2 | TRIMESTRE 3 | TRIMESTRE 4 | TOTAL | Valor Absoluto | % | TRIMESTRE 1 | TRIMESTRE 2 | TRIMESTRE 3 | TRIMESTRE 4 | TOTAL | Valor Absoluto | % | | |
| 1001 | CONSEJO ESTATAL DE PARTICIPACIÓN SOCIAL | 1. ACCIONES EMERGENTES PARA EL CUMPLIMIENTO DE LAS MEDIDAS DE PREVENCIÓN DE LA DECLARATORIA DE ALERTA DE VIOLENCIA DE GÉNERO CONTRA LAS MUJERES ATENDIDAS. | 1. CONFORMACIÓN DE CONSEJOS MUNICIPALES DE SEGURIDAD ESCOLAR PARA ATENDER LAS ACCIONES DE LA DECLARATORIA DE VIOLENCIA DE GÉNERO. | CONSEJO | 1 | NÚMERO DE CONSEJOS MUNICIPALES DE SEGURIDAD ESCOLAR CONFORMADOS. | REGULAR | 20.00 | 20.00 | 10.00 | 0.00 | 50.00 | 40.00 | | 20.00 | 20.00 | 0.00 | 0.00 | 40.00 | 40.00 | | 100.00 | 100.00 |
| 2000 | SUBSECRETARÍA DE EDUCACIÓN OBLIGATORIA | 1. ACCIONES EMERGENTES PARA EL CUMPLIMIENTO DE LAS MEDIDAS DE PREVENCIÓN DE LA DECLARATORIA DE ALERTA DE VIOLENCIA DE GÉNERO CONTRA LAS MUJERES ATENDIDAS. | 2. ACTUALIZACIÓN DEL MANUAL DE CONVIVENCIA ESCOLAR PARA FAVORECER AMBIENTES SALUDABLES Y DE SANA CONVIVENCIA QUE GARANTICEN UNA EDUCACIÓN PERTINENTE, INCLUYENTE, EQUITATIVA Y DE CALIDAD. | INFORME | 1 | NÚMERO DE INFORMES DE ACTUALIZACIÓN DEL MANUAL DE CONVIVENCIA ESCOLAR REALIZADOS. | NOMINAL | 1.00 | 1.00 | 0.00 | 0.00 | 2.00 | 2.00 | | 1.00 | 1.00 | 0.00 | 0.00 | 2.00 | 2.00 | | 100.00 | 100.00 |
| 2000 | SUBSECRETARÍA DE EDUCACIÓN OBLIGATORIA | 1. ACCIONES EMERGENTES PARA EL CUMPLIMIENTO DE LAS MEDIDAS DE PREVENCIÓN DE LA DECLARATORIA DE ALERTA DE VIOLENCIA DE GÉNERO CONTRA LAS MUJERES ATENDIDAS. | 3. SEGUIMIENTO A LA IMPLEMENTACIÓN DEL MANUAL DE CONVIVENCIA ESCOLAR EN LAS ESCUELAS DE EDUCACIÓN BÁSICA Y MEDIA SUPERIOR. | INFORME | 1 | NÚMERO DE INFORMES DE SEGUIMIENTO A LA IMPLEMENTACIÓN DEL MANUAL DE CONVIVENCIA ESCOLAR REALIZADOS. | NOMINAL | 0.00 | 0.00 | 1.00 | 3.00 | 4.00 | | | 0.00 | 0.00 | 0.00 | 0.00 | 0.00 | | | SPP | SPP |
| 2000 | SUBSECRETARÍA DE EDUCACIÓN OBLIGATORIA | 1. ACCIONES EMERGENTES PARA EL CUMPLIMIENTO DE LAS MEDIDAS DE PREVENCIÓN DE LA DECLARATORIA DE ALERTA DE VIOLENCIA DE GÉNERO CONTRA LAS MUJERES ATENDIDAS. | 4. IMPLEMENTACIÓN DE JORNADAS EDUCATIVAS PARA PROMOVER LA CULTURA DE LA PAZ Y NO VIOLENCIA QUE CONTRIBUYAN A GARANTIZAR UNA EDUCACIÓN PERTINENTE, INCLUYENTE, EQUITATIVA Y DE CALIDAD DEL ALUMNADO DE EDUCACIÓN MEDIA SUPERIOR. | JORNADA | 1 | NÚMERO DE JORNADAS EDUCATIVAS IMPLEMENTADAS | NOMINAL | 0.00 | 0.00 | 3.00 | 1.00 | 4.00 | | | 0.00 | 0.00 | 0.00 | 0.00 | 0.00 | | | SPP | SPP |
| 1301 | DIRECCIÓN DE ASUNTOS JURÍDICOS | 1. ACCIONES EMERGENTES PARA EL CUMPLIMIENTO DE LAS MEDIDAS DE PREVENCIÓN DE LA DECLARATORIA DE ALERTA DE VIOLENCIA DE GÉNERO CONTRA LAS MUJERES ATENDIDAS. | 5. ACTUALIZACIÓN DE INSTRUMENTOS JURÍDICOS PARA LA ATENCIÓN DEL PLAN DE ACCIONES EMERGENTES DE LA DECLARATORIA DE ALERTA DE VIOLENCIA DE GÉNERO. | INFORME | 1 | NÚMERO DE INFORMES DE ACTUALIZACIÓN DE INSTRUMENTOS JURÍDICOS. | NOMINAL | 1.00 | 1.00 | 1.00 | 1.00 | 4.00 | 2.00 | | 1.00 | 1.00 | 0.00 | 0.00 | 2.00 | 2.00 | | 100.00 | 100.00 |

Justificación de Actividades con Cumplimiento Menor a 70.00%

| No | PP | Actividad | UR | Justificación | Justificación de la Dependencia/Entidad |
|----|------|--|------|------------------------|---|
| 1 | E019 | FORMACIÓN Y ASESORAMIENTO A FIGURAS EDUCATIVAS DE EDUCACIÓN BÁSICA, A TRAVÉS DE LOS CENTROS DE ASISTENCIA TÉCNICA A LA ESCUELA POBLANA (CATEP). | 2110 | Resultado Insuficiente | NO SE ALCANZÓ LA META PROGRAMADA PARA EL SEGUNDO TRIMESTRE, DERIVADO A LA ATENCIÓN DE NECESIDADES EMERGENTES DE CAPACITACIÓN Y FORMACIÓN A DOCENTES, PERTENECIENTES A LA ACTIVIDAD 1.38, DANDO PRIORIDAD A LAS ACCIONES DE FORMACIÓN DE CARÁCTER NACIONAL CON RECURSO ESTATAL 2024, REALIZADAS Y REPORTADAS EN EL PRIMER TRIMESTRE DEL AÑO. |
| 2 | E019 | REALIZACIÓN DE ACCIONES DE FORTALECIMIENTO AL PROGRAMA DE ATENCIÓN EDUCATIVA DE LA POBLACIÓN ESCOLAR MIGRANTE. | 2000 | Resultado Insuficiente | NO SE CUMPLIO LA META IMPACTANDO EN LA OPERACIÓN DEL PROGRAMA; ASI MISMO ME PERMITO INFORMAR QUE SE ENCUENTRA LAS AREAS CORRESPONDIENTES DANDO SEGUIMIENTO Y EN LA GESTIÓN PERTINENTE PARA SU PRONTA OPERACIÓN CORRESPONDIENTE. |
| 3 | E021 | CAPACITACIÓN, ACTUALIZACIÓN Y SUPERACIÓN PROFESIONAL DIRIGIDO AL PERSONAL DIRECTIVO Y DOCENTE DE LAS INSTITUCIONES QUE INTEGRAN ESTE SUBSISTEMA. | 3001 | Resultado Insuficiente | SE CAPACITO A 200 FIGURAS EDUCATIVAS EN PROCESOS ACADÉMICA TRAVÉS DE DOS TALLERES, SIN EMBARGO, LA ACTIVIDAD DE MAYOR IMPACTO PARA EL ALCANCE DE LA META NO SE HAN PODIDO INICIAR POR LA FALTA DE CONTRATACIÓN DEL SERVICIO INTEGRAL PARA REALIZAR LA PRIMERA REUNIÓN DE VINCULACIÓN ENTRE DOCENTES DE EDUCACIÓN BÁSICA Y DOCENTES CODISEÑADORES CURRICULARES DE LAS ESCUELAS NORMALES. |
| 4 | E021 | REALIZACIÓN DE VISITAS DE SUPERVISIÓN AL FUNCIONAMIENTO DE LAS INSTITUCIONES PARTICULARES. | 3003 | Resultado Insuficiente | NO SE CUENTA CON PROGRAMACIÓN AL PERIODO REPORTADO, SIN EMBARGO L PROCESO ADMINISTRATIVO DE DESIGNACIÓN DE PERSONAL QUE REALICE LA FUNCIÓN DE SUPERVISIÓN POR PARTE DE LA AUTORIDAD COMPETENTE, PRODUJO UN DESFACE EN EL CUMPLIMIENTO DE LA META, SIN EMBARGO, SE IMPLEMENTARÁN LAS MEDIDAS CORRECTIVAS DE AJUSTE PROGRAMÁTICO PARA DAR CUMPLIMIENTO A DICHA META. |

Justificación de Actividades con Cumplimiento Mayor a 110.00%

| No | PP | Actividad | UR | Justificación | Justificación de la Dependencia/Entidad |
|----|------|---|------|--------------------|---|
| 1 | E019 | FORTALECIMIENTO ACADÉMICO A FIGURAS EDUCATIVAS CON CAPACIDADES Y COMPETENCIAS PROFESIONALES EN TEMAS PRIORITARIOS Y DE TUTORÍA. | 2110 | Resultado Excedido | NO SE OBSERVA CUMPLIMIENTO A LA META DE ACUERDO A LO PROGRAMADO, TODA VEZ QUE, POR NECESIDADES EMERGENTES DE CAPACITACIÓN Y FORMACIÓN A DOCENTES DE EDUCACIÓN BÁSICA, SE DIO PRIORIDAD A LAS ACCIONES DE FORMACIÓN DE CARÁCTER NACIONAL CON RECURSO ESTATAL 2024, REALIZADAS Y REPORTADAS EN EL PRIMER TRIMESTRE DEL PRESENTE AÑO. |
| 2 | E020 | APLICACIÓN DE EXAMENES EN LAS SEDES DEL SUBSISTEMA DE PREPARATORIA ABIERTA DEL ESTADO DE PUEBLA. | 2201 | Resultado Excedido | SE ENCUENTRA DIFERENCIA ENTRE LA META PROGRAMADA Y LA META ALCANZADA, DEBIDO A QUE SE PRESENTÓ UN INCREMENTO EN LAS SOLICITUDES DE EXAMEN REALIZADAS POR LOS ESTUDIANTES INSCRITOS DE PREPARATORIA ABIERTA. EN LA EVALUACIÓN DEL SEGUNDO TRIMESTRE SE ENCUENTRA CUMPLIMIENTO EN LA META DE APLICACIÓN DE EXÁMENES A ESTUDIANTES ACTIVOS DEL SUBSISTEMA. SE CONTINUARÁ EL PROCESO DE EVALUACIÓN CONSIDERANDO QUE LA MODALIDAD SE ADAPTA A LAS CONDICIONES DE TIEMPO DE LOS ESTUDIANTES. |
| 3 | E020 | EMISIÓN DE DOCUMENTOS ELECTRÓNICOS DE CERTIFICACIÓN A EGRESADOS DEL SUBSISTEMA DE PREPARATORIA ABIERTA DEL ESTADO DE PUEBLA. | 2201 | Resultado Excedido | SE ENCUENTRA DIFERENCIA ENTRE LA META PROGRAMADA Y LA META ALCANZADA, DEBIDO A QUE SE PRESENTÓ UN INCREMENTO EN EL NÚMERO DE LAS SOLICITUDES DE TRÁMITE DE CERTIFICADO REALIZADAS POR LOS ESTUDIANTES EGRESADOS DE PREPARATORIA ABIERTA, QUE COMO MODALIDAD ABIERTA NO OBEDECE AL CICLO ESCOLAR Y NO TIENE UN TIEMPO LÍMITE, PARA CONCLUIR EL NIVEL ACADÉMICO. EN LA EVALUACIÓN DEL SEGUNDO TRIMESTRE SE ENCUENTRA CUMPLIMIENTO EN LA META DE EMISIÓN DE CERTIFICADOS A EGRESADOS DEL SUBSISTEMA. |
| 4 | E021 | OTORGAMIENTO DE SERVICIOS INTEGRALES A ALUMNOS DEL INSTITUTO DE ARTES VISUALES DEL ESTADO DE PUEBLA. | 3002 | Resultado Excedido | DADA LA NATURALEZA DE LAS ACTIVIDADES DEL INSTITUTO ESTOS SERVICIOS SE OTORGAN A DEMANDA DE LOS ALUMNOS, ASÍ COMO DE LA GESTIÓN DEL ÁREA CORRESPONDIENTE PARA EL APOYO A LOS ALUMNOS A LA EFICIENCIA TERMINAL DE ESTUDIOS DE ACUERDO AL CALENDARIO DE ACTIVIDADES DEL INSTITUTO. |

Nota: La justificaciones mostradas, son transcripción de la captura hecha por las dependencias o entidades