



“Cuatro veces Heroica Puebla de Zaragoza”, a 12 de julio de 2019

C. NORMAN ADRIÁN TORRES ALCARAZ
DIRECTOR DE PROGRAMACIÓN, SEGUIMIENTO
Y ANÁLISIS DEL GASTO DE LA SFA
P R E S E N T E

Recta a Cholula 4543
Colonia Belisario
Dominguez
Puebla, Pue. 72180
t (222) 273 59 07

www.sep.puebla.gob.mx

Por medio del presente y en atención al **Oficio SE-01/2019**, en el cual se comunica la fecha de inicio del **“Proceso de Monitoreo y Seguimiento de Indicadores de Desempeño del Ejercicio Fiscal 2019”**; me permito informar que la Secretaría de Educación Pública (SEP) no tiene indicadores que reportar en el segundo trimestre (abril-junio) del año en curso en el **Sistema de Monitoreo de Indicadores de Desempeño (SiMIDE)**.

Por lo anteriormente expuesto se anexa al presente el Formato de **“AVANCE DE INDICADORES PARA RESULTADOS”** correspondiente al período abril-junio 2019 debidamente validado.

Sin otro particular, aprovecho la ocasión para enviarle un cordial saludo.

ATENTAMENTE
“SUFRAGIO EFECTIVO. NO REELECCIÓN”



C. FRANCISCO HENRY GÓMEZ
DIRECTOR DE INTEGRACIÓN Y SEGUIMIENTO PRESUPUESTAL


GOBIERNO DEL ESTADO DE PUEBLA
SECRETARÍA DE EDUCACIÓN PÚBLICA
OFICIALÍA MAYOR
DIRECCIÓN GENERAL DE
PROGRAMACIÓN Y PRESUPUESTO
DIRECCIÓN DE INTEGRACIÓN Y
SEGUIMIENTO PRESUPUESTAL


C.c.p. C. Oscar Chapa Palomeque.- Oficial Mayor, SEP.- p.s.c.
C.c.p. C. Mireya Román Trujillo.- Directora General de Programación y Presupuesto, SEP- p.s.c.
C.c.p. Archivo.
Folio: s/f
MRT/FHG/mca*

SECRETARÍA DE EDUCACIÓN PÚBLICA
OFICIALÍA MAYOR
DIRECCIÓN GENERAL DE PROGRAMACIÓN Y PRESUPUESTO
DIRECCIÓN DE INTEGRACIÓN Y SEGUIMIENTO PRESUPUESTAL

GOBIERNO DEL ESTADO DE PUEBLA
AVANCE DE INDICADORES PARA RESULTADOS
SECRETARIA DE EDUCACION PUBLICA
PERIODO: ENERO - JUNIO DE 2019

PP	Programa Presupuestario / Indicador	Nivel	Tipo	Dimensión a Medir	Unidad de Medida	Metas			Presupuesto (Miles de Pesos)			Porcentaje de Ejercicio			
						Aprobada	Modificada	Alcanzada	Aprobado	Modificado	Devengado	Dev / Aprob.	Dev / Modif.		
						100.00	100.00	100.00	654,846.9	540,276.6	54,024.8	87.88%	91.21%		
FD12	EDUCACION Y CULTURA INDIGENA														
	1) COBERTURA EN EDUCACION BASICA	FN	ESTRATEGICO	EFICACIA	PORCENTAJE	97.61	97.61								
	1) PORCENTAJE DE COBERTURA EN EDUCACION INDIGENA BASICA	PROPOSITO	ESTRATEGICO	EFICACIA	PORCENTAJE	32.29	32.29								
	1) PORCENTAJE DE ESCUELAS DE EDUCACION INDIGENA ATENDIDAS CON SERVICIOS DE CALIDAD	COMPONENTE	ESTRATEGICO	EFICACIA	PORCENTAJE	100.00	100.00								
LO01	RESOLUCIONES MUNICIPALES Y PAGO DE LIQUIDACIONES														
	1) RANKING DEL SUBSIDIO DE GOBIERNOS EFICIENTES PARA EL ACCESO DEL INDICE DE COMPETITIVIDAD	FN	ESTRATEGICO	EFICACIA	POSICION	9.00	9.00								
	1) PORCENTAJE DE TRABAJADORES DEL GOBIERNO DEL ESTADO QUE RECIBEN EL PAGO DE SU LIQUIDACION RESPECTO DE LOS TRABAJADORES QUE RECIBEN EL PAGO DE SU LIQUIDACION RESOLUCIONES A FAVOR	PROPOSITO	ESTRATEGICO	EFICACIA	PORCENTAJE	100.00	100.00								
MO01	APOYO ADMINISTRATIVO DEL SECTOR EDUCATIVO														
	1) PORCENTAJE DE ALIADOS CON SERVICIOS ADMINISTRATIVOS EFICIENTES ATENDIDOS	FN	ESTRATEGICO	EFICACIA	PORCENTAJE	100.00	100.00								
	1) PORCENTAJE DE UNIDADES RESPONSABLES CON SERVICIOS ADMINISTRATIVOS EFICIENTES OFERTADOS	PROPOSITO	ESTRATEGICO	EFICACIA	PORCENTAJE	100.00	100.00								
SE01	PROGRAMA PARA EL DESARROLLO PROFESIONAL DOCENTE														
	1) PORCENTAJE DE DOCENTES EDUCATIVOS DE EDUCACION BASICA PUBLICA POR PARTE DEL SERVICIO DE APOYO TECNICO PEDAGOGICO ASIGNADOS A LA ESCUELA Y FORMACION CONTINUA	FN	ESTRATEGICO	EFICACIA	PORCENTAJE	46.18	46.18								
	1) PORCENTAJE DE DOCENTES EDUCATIVOS DE EDUCACION BASICA PUBLICA POR PARTE DEL SERVICIO DE APOYO TECNICO PEDAGOGICO ASIGNADOS A LA ESCUELA Y FORMACION CONTINUA	PROPOSITO	ESTRATEGICO	EFICACIA	PORCENTAJE	88.45	88.45								
SE02	PROGRAMA ESCUELAS DE TIEMPO COMPLETO														
	1) PORCENTAJE DE ESCUELAS PUBLICAS DE EDUCACION BASICA POR PARTE DEL SERVICIO DE APOYO TECNICO PEDAGOGICO ASIGNADOS A LA ESCUELA Y FORMACION CONTINUA	FN	ESTRATEGICO	EFICACIA	PORCENTAJE	6.38	6.38								
	1) PORCENTAJE DE ESCUELAS PUBLICAS DE EDUCACION BASICA POR PARTE DEL SERVICIO DE APOYO TECNICO PEDAGOGICO ASIGNADOS A LA ESCUELA Y FORMACION CONTINUA	PROPOSITO	ESTRATEGICO	EFICACIA	PORCENTAJE	100.00	100.00								
SE03	PROGRAMA DE BECAS NACIONALES PARA LA EDUCACION SUPERIOR MANUTENCION														
	1) COBERTURA DEL PRIMER PAGO REALIZADO EN RELACION AL PAGO TOTAL DE BECARIOS	FN	ESTRATEGICO	EFICACIA	ACCION	97.01	97.01								
	1) PORCENTAJE DE ATENCION A LA DEMANDA DE BECA	PROPOSITO	ESTRATEGICO	EFICACIA	ALUMNO	44.56	44.56								



 GOBIERNO DEL ESTADO DE PUEBLA
 SECRETARIA DE EDUCACION PUBLICA
 DIRECCION GENERAL DE SEGUIMIENTO PRESUPUESTAL
 C. Francisco Henry Gomez Alvarado
 Director de Integración y Seguimiento Presupuestal



 C. Rodrigo Peralta Altamirano
 Director General de Administración


 C. Aurelio Miguel Robles Bárcena
 Secretario de Educación Pública
 SECRETARIA DE EDUCACION PUBLICA
 OFICIALIA MAYOR
 SEP 004

**GOBIERNO DEL ESTADO DE PUEBLA
 AVANCE DE INDICADORES PARA RESULTADOS
 SECRETARIA DE EDUCACION PUBLICA
 PERIODO: ENERO - JUNIO DE 2019**

pp	Programa Presupuestario / Indicador	Nivel	Tipo	Dimensión a Medir	Unidad de Medida	Metas			Presupuesto (Miles de Pesos)			Porcentaje de Ejercicio Dev / Aprob. / Modif.		
						Aprobada	Modificada	Alcanzada	Porcentaje de Cumplimiento		Aprobado		Modificado	Devengado
									Alc. / Aprob.	Alc. / Modif.				
E004	EDUCACION BASICA								5,288,463.3	9,786,058.8	8,277,061.9	54.1%	54.1%	59.1%
	1) EFICIENCIA TERMINAL EN EDUCACION BASICA.	FN	ESTRATEGICO	EFICACIA	PORCENTAJE	87.67		87.67						
	1) COBERTURA EN EDUCACION BASICA.	PROPÓSITO	ESTRATEGICO	EFICIENCIA	PORCENTAJE	87.61		87.61						
	1) TASA META DE ESCOLARIDAD DEL NIVEL PREESCOLAR EN LA ENTIDAD FEDERATIVA.	COMPONENTE	ESTRATEGICO	EFICIENCIA	TASA	74.26		74.26						
	1) EFICIENCIA TERMINAL EN EDUCACION PRIMARIA.	COMPONENTE	ESTRATEGICO	EFICIENCIA	PORCENTAJE	100.00		100.00						
	1) EFICIENCIA TERMINAL DE EDUCACION SECUNDARIA.	COMPONENTE	ESTRATEGICO	EFICIENCIA	PORCENTAJE	87.46		87.46						
	1) PORCENTAJE DE ESCOLARIDAD DEL NIVEL DE SECUNDARIA EN LA ENTIDAD FEDERATIVA.	COMPONENTE	ESTRATEGICO	EFICIENCIA	PORCENTAJE	88.58		88.58						
	1) PORCENTAJE DE COBERTURA DEL ALUMNADO CON NECESIDADES EDUCATIVAS ESPECIALES EN LOS CENTROS CAI Y USAR OTORGADA.	COMPONENTE	ESTRATEGICO	EFICIENCIA	TASA	73.97		73.97						
E005	EDUCACION MEDIA SUPERIOR								11,205.6	53,727.3	56,874.5	45.04%	44.7%	44.7%
	1) EFICIENCIA TERMINAL EN EDUCACION MEDIA SUPERIOR.	FN	ESTRATEGICO	EFICACIA	ALUMNO	78.48		78.48						
	1) PORCENTAJE DE COBERTURA EN EDUCACION MEDIA SUPERIOR.	PROPÓSITO	ESTRATEGICO	EFICIENCIA	PORCENTAJE	84.50		84.50						
	1) PORCENTAJE DE CALIFICADOS PARA AMPLIAR EN EDUCACION MEDIA SUPERIOR.	COMPONENTE	ESTRATEGICO	EFICACIA	PORCENTAJE	9.63		9.63						
E006	EDUCACION SUPERIOR								3,086,091.3	2,767,827.6	2,192,323.9	71.08%	71.08%	76.18%
	1) ASORCION EN EDUCACION SUPERIOR.	FN	ESTRATEGICO	EFICACIA	PORCENTAJE	100.00		100.00						
	1) COBERTURA EN EDUCACION SUPERIOR.	PROPÓSITO	ESTRATEGICO	EFICACIA	PORCENTAJE	41.33		41.33						
E008	PROMOCION ORGANIZACION Y DESARROLLO DEL DEPORTE								31,603.1	59,686.2	34,977.9	108.72%	108.72%	97.93%
	1) PORCENTAJE DE MUNICIPIOS CON PROGRAMAS DE ACTIVIDAD FISICA Y DEPORTE IMPLEMENTADOS.	FN	ESTRATEGICO	EFICACIA	PORCENTAJE	25.91		25.91						
	1) DEPORTISTAS EN LA CUMPLIDA Y PARALIMPIADA NACIONAL.	PROPÓSITO	ESTRATEGICO	EFICIENCIA	PERSONA	4,200.00		4,200.00						
E009	EJECUCION DE POLITICAS Y ACCIONES PARA EL DESARROLLO INTEGRAL DE LA JUVENTUD								1,613.2	1,892.3	686.4	36.75%	36.75%	35.4%
	1) PORCENTAJE DE MUNICIPIOS CON INSTANCIAS DE PROMOCION JUVENIL IMPLEMENTADOS.	FN	ESTRATEGICO	EFICACIA	PORCENTAJE	41.47		41.47						
	1) PORCENTAJE DE PARTICIPACION LABORAL EN ALTERNATIVAS EDUCATIVAS DE EMPLEO Y EMPRENDEDIMIENTO CULTURALES Y DE SALUD.	PROPÓSITO	ESTRATEGICO	EFICIENCIA	PORCENTAJE	0.83		0.83						


 GOBIERNO DEL ESTADO DE PUEBLA
 SECRETARIA DE EDUCACION PUBLICA
 OFICINA MAYOR
 DIRECCION GENERAL DE PROGRAMACION PRESUPUESTAL
 DIRECCION DE INTEGRACION Y SEGUIMIENTO PRESUPUESTAL
 SEP 4.3.2
 C. Francisco Peraltita Altamirano
 Director de Integración y Seguimiento Presupuestal


 C. Rodrigo Peraltita Altamirano
 Director General de Administración


 C. Aurelio Miguel Rojas Barcena
 Secretario de Educación Pública
 GOBIERNO DEL ESTADO DE PUEBLA
 SECRETARIA DE EDUCACION PUBLICA
 OFICINA MAYOR
 SEP 074

GOBIERNO DEL ESTADO DE PUEBLA
AVANCE DE INDICADORES PARA RESULTADOS
SECRETARIA DE EDUCACION PUBLICA
PERIODO: ENERO - JUNIO DE 2019

PP	Indicadores para resultados					Metas					Presupuesto (Miles de Pesos)				
	Programa Presupuestario / Indicador	Nivel	Tipo	Dimensión a Medir	Unidad de Medida	Aprobada	Modificada	Alcanzada	Porcentaje de Cumplimiento		Aprobado	Modificado	Devengado	Porcentaje de Ejercicio	
									Alc. / Aprob.	Alc. / Modif.				Dev / Aprob.	Dev / Modif.
5076	PROGRAMA PARA LA INCLUSION Y LA EQUIDAD EDUCATIVA	FN	ESTRATEGICO	EFICACIA	TASA		20.33				0.0	5,837.0	5,837.0	0%	100%
	1) TASA DE EGRESO ESCOLAR DE LAS ESCUELAS PUBLICAS DE EDUCACION BASICA INCORPORADAS AL PROGRAMA PARA LA INCLUSION Y LA EQUIDAD EDUCATIVA.														
	1) TASA DE EGRESO ESCOLAR DE LAS ESCUELAS DE EDUCACION BASICA CON PROGRAMA PARA LA INCLUSION Y LA EQUIDAD EDUCATIVA QUE CUENTAN CON APOYO DE FORTALECIMIENTO INSTITUCIONAL PARA LA ATENCION DE LA POBLACION EN CONTEXTO DE VULNERABILIDAD INCORPORADAS.	PROPOSITO	ESTRATEGICO	EFICACIA	PORCENTAJE		3.92								
5079	PROGRAMA DE FORTALECIMIENTO DE LA CALIDAD EDUCATIVA	FN	ESTRATEGICO	EFICACIA	PERSONA		31.85					5,179.7	5,179.7	0%	100%
	1) COBERTURA SUPERIOR INCLUYE POSGRADO (1924 ALIC05)														
	1) PORCENTAJE DE ESTUDIANTES CURSANDO PROGRAMAS EDUCATIVOS EVALUADOS	PROPOSITO	ESTRATEGICO	EFICACIA	PERSONA		41.00								

Indicador:
 1) INDICADOR QUE POR SU FRECUENCIA DE MEDICION NO TIENE AVANCE A REGISTRAR EN EL PERIODO REPORTADO.


C. Aurelio Miralles Zobelis Bárcena
 GOBIERNO DEL ESTADO DE PUEBLA
 SECRETARIA DE EDUCACION PUBLICA
 OFICIALIA MAYOR
 SEP-004


C. Rodrigo Peralta Altamirano
 Director General de Administración


 GOBIERNO DEL ESTADO DE PUEBLA
 SECRETARIA DE EDUCACION PUBLICA
C. Francisco Henríquez Gómez
 DIRECTOR GENERAL DE SEGUIMIENTO PRESUPUESTAL
 DIRECCION DE INTEGRACION Y SEGUIMIENTO PRESUPUESTAL
 DIRECCION DE INTEGRACION Y SEGUIMIENTO PRESUPUESTAL
 SEP-4.3.2
 09/07/2019
 03:07:17p.m.