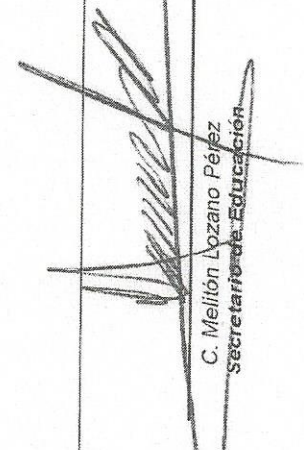




**GOBIERNO DEL ESTADO DE PUEBLA
AVANCE DE INDICADORES PARA RESULTADOS
SECRETARÍA DE EDUCACIÓN**

PERIODO: ENERO - SEPTIEMBRE DE 2019

PP	Programa Presupuestario / Indicador	Indicadores para resultados					Metas				Presupuesto (Miles de Pesos)		Porcentaje de Ejercicio		
		Nivel	Tipo	Dimensión a Medir	Unidad de Medida	Aprobada	Modificada	Alcanzada	Porcentaje de Cumplimiento		Aprobado	Modificado	Devengado	Dev / Aprob.	Dev / Modif.
									Alc. / Aprob.	Alc. / Modif.					
0001	EDUCACIÓN BÁSICA									12970,721,9	13,550,661,7	13,727,421,1	86,12%	94,33%	
	1) EFICIENCIA TERMINAL EN EDUCACIÓN BÁSICA	FIN	ESTRATEGICO	EFICACIA	PORCENTAJE	87,57	87,67								
	2) COBERTURA EN EDUCACIÓN BÁSICA	PROPÓSITO	ESTRATEGICO	EFICIENCIA	PORCENTAJE	97,61	97,61								
	3) ISOLAMIENTO ESCOLAR DEL NIVEL PREESCOLAR EN LA ENTIDAD FEDERATIVA	COMPONENTE	ESTRATEGICO	EFICIENCIA	TASA	78,28	78,28								
	4) EFICIENCIA TERMINAL EN EDUCACIÓN PRIMARIA	COMPONENTE	ESTRATEGICO	EFICIENCIA	PORCENTAJE	100,00	100,00								
	5) EFICIENCIA TERMINAL DE EDUCACIÓN SECUNDARIA	COMPONENTE	ESTRATEGICO	EFICIENCIA	PORCENTAJE	93,95	93,95								
	6) PORCENTAJE DE ESCOLARIZACIÓN AL NIVEL DE SECUNDARIA EN LA ENTIDAD FEDERATIVA O TOROALDA	COMPONENTE	ESTRATEGICO	EFICIENCIA	PORCENTAJE	88,58	88,58								
	7) PORCENTAJE DE COBERTURA DEL ALUMNADO CON NECESIDADES EDUCATIVAS ESPECIALES EN LOS CENTROS CAYI Y USMROTORGADA	COMPONENTE	ESTRATEGICO	EFICIENCIA	TASA	73,97	73,97								
0005	EDUCACIÓN MEDIA SUPERIOR									16,791,1	74,741,9	65,971,8	391,34%	87,68%	
	1) EFICIENCIA TERMINAL EN EDUCACIÓN MEDIA SUPERIOR	FIN	ESTRATEGICO	EFICACIA	ALUMNO	78,48	79,45								
	2) PORCENTAJE DE COBERTURA EN EDUCACIÓN MEDIA SUPERIOR	PROPÓSITO	ESTRATEGICO	EFICIENCIA	PORCENTAJE	94,90	81,60								
	3) PORCENTAJE DE ABANDONO ESCOLAR AVANZADO EN EDUCACIÓN MEDIA SUPERIOR	COMPONENTE	ESTRATEGICO	EFICACIA	PORCENTAJE	9,65	9,63								
0008	EDUCACIÓN SUPERIOR									4,260,800,6	4,088,641,6	3,354,720,0	79,04%	62,95%	
	1) ABRORTO EN EDUCACIÓN SUPERIOR	FIN	ESTRATEGICO	EFICACIA	PORCENTAJE	100,00	100,00								
	2) COBERTURA EN EDUCACIÓN SUPERIOR	PROPÓSITO	ESTRATEGICO	EFICACIA	PORCENTAJE	41,33	41,33								
0010	PRODUCCIÓN, ORGANIZACIÓN Y DESARROLLO DEL DEPORTE									28,321,3	72,887,4	43,321,1	189,04%	89,47%	
	1) PORCENTAJE DE MUNICIPIOS CON PROGRAMAS DE ACTIVIDAD FÍSICA Y DEPORTE IMPLEMENTADOS	FIN	ESTRATEGICO	EFICACIA	PORCENTAJE	29,31	29,31								
	2) DEPORTISTAS EN LA OLIMPIADA Y PAULINIDAD NACIONAL	PROPÓSITO	ESTRATEGICO	EFICIENCIA	PERSONA	4,200,00	4,200,00								
0002	EJECUCIÓN DE POLÍTICAS Y ACCIONES PARA EL DESARROLLO INTEGRAL DE LA JUVENTUD									3,256,4	3,339,5	1,286,1	39,51%	38,82%	
	1) PORCENTAJE DE MUNICIPIOS CON INSTANCIAS DE PROMOCIÓN JUVENIL IMPLEMENTADAS	FIN	ESTRATEGICO	EFICACIA	PORCENTAJE	41,47	41,47								
	2) PORCENTAJE DE PARTICIPACIÓN JUVENIL EN PROGRAMAS DE DESARROLLO DE TALENTO Y EMPRENDIMIENTO, CULTURALES Y DEL SÓLIDO	PROPÓSITO	ESTRATEGICO	EFICIENCIA	PORCENTAJE	9,83	9,83								



C. Melitón Lozano Pérez
Secretario de Educación



C. Víctor Díaz Flores
Director General de Administración



C. Sergio Alegría Vallejo
Director General de Programación y Presupuesto

GOBIERNO DEL ESTADO DE PUEBLA
AVANCE DE INDICADORES PARA RESULTADOS
SECRETARIA DE EDUCACION
PERIODO: ENERO - SEPTIEMBRE DE 2019

PP	Programa Presupuestario / Indicador	Indicadores para resultados										Presupuesto (Miles de Pesos)			
		Nivel	Tipo	Dimensión a Medir	Unidad de Medida	Aprobada	Modificada	Alcanzada	Porcentaje de Cumplimiento		Aprobado	Modificado	Devengado	Porcentaje de Ejercicio	
									Alc. / Aprob.	Alc. / Modif.				Dev. / Aprob.	Dev. / Modif.
E02	EDUCACION Y CULTURA BÁSICA									91,1273	988,2611	977,5280	97,22%	97,86%	
	1) COBERTURA EN EDUCACION BASICA	FIN	ESTRATEGICO	EFICACIA	PORCENTAJE	97,91	97,61								
	1) PORCENTAJE DE COBERTURA EN EDUCACION PRIMARIA BASICA	PROPOSITO	ESTRATEGICO	EFICACIA	PORCENTAJE	93,29	92,29								
	1) PORCENTAJE DE ESCUELAS DE EDUCACION PRIMARIA EFICIENTES CON SERVICIOS DE CALIDAD	COMPONENTE	ESTRATEGICO	EFICACIA	PORCENTAJE	100,00	100,00			0,0	1,7708	1,7708	0%	100%	
E03	RESULTADOS JUDICIALES Y PAGO DE INDICACIONES														
	1) PARÁMETROS, SERVIDORES O SERVIDORES EFICIENTES Y EFICACES DEL NIVEL DE COMPETENCIA ESTADAL	FIN	ESTRATEGICO	EFICACIA	POSICION	9,00	9,00								
	1) PORCENTAJE DE TRABAJADORES DEL GOBIERNO DEL ESTADO QUE RECIBEN EL PAGO DE SU LIQUIDACION, RESPECTO DE LOS TRABAJADORES DEL SECTOR PRIVADO QUE TUVIERON RESOLUCION A FAVOR	PROPOSITO	ESTRATEGICO	EFICACIA	PORCENTAJE	100,00	100,00								
M06	APoyo ADMINISTRATIVO DEL SECTOR EDUCATIVO														
	1) PORCENTAJE DE MUNICIPIOS CON SERVICIOS ADMINISTRATIVOS EFICIENTES ATENDIDOS	FIN	ESTRATEGICO	EFICACIA	PORCENTAJE	100,00	100,00			4,935,99610	4,900,7828	3,048,78810	61,75%	97,74%	
	1) PORCENTAJE DE INDICADORES RESPONSABLES CON SERVICIOS ADMINISTRATIVOS EFICIENTES OFERTADOS	PROPOSITO	ESTRATEGICO	EFICACIA	PORCENTAJE	100,00	100,00								
S10	PROGRAMA PARA EL DESARROLLO PROFESIONAL DOCENTE														
	1) PORCENTAJE DE AGENTES EDUCATIVOS DE EDUCACION BASICA QUE SON PARTICIPANTES EN SERVICIOS DE APOYO TECNICO DEL SERVICIO ASISTENCIAL A LA ESCUELA Y FORMACION CONTINUA FORMADOS	FIN	ESTRATEGICO	EFICACIA	PORCENTAJE	48,19	48,19								
	1) PORCENTAJE DE AGENTES EDUCATIVOS DE EDUCACION BASICA QUE SON PARTICIPANTES EN SERVICIOS DE APOYO TECNICO DEL SERVICIO ASISTENCIAL A LA ESCUELA Y FORMACION CONTINUA FORMADOS	PROPOSITO	ESTRATEGICO	EFICACIA	PORCENTAJE	99,10	94,49								
S16	PROGRAMA ESCUELAS DE TIEMPO COMPLETO														
	1) PORCENTAJE DE ESCUELAS PUBLICAS DE EDUCACION BASICA CON EL PROGRAMA ESCUELAS DE TIEMPO COMPLETO EN EL ESTADO DE PUEBLA INCORPORADAS	FIN	ESTRATEGICO	EFICACIA	PORCENTAJE	6,38	6,38								
	1) PORCENTAJE DE ESCUELAS PUBLICAS DE EDUCACION BASICA CON EL PROGRAMA ESCUELAS DE TIEMPO COMPLETO INCORPORADAS	PROPOSITO	ESTRATEGICO	EFICACIA	PORCENTAJE	100,00	100,00								
S13	PROGRAMA DE BECAS NACIONALES PARA LA EDUCACION SUPERIOR MANUTENCION														
	1) COBERTURA DEL FORMER PAGO REALIZADO EN RELACION AL PADRON TOTAL DE BENEFICIARIOS	FIN	ESTRATEGICO	EFICACIA	ACCION	97,01	97,01								
	1) PORCENTAJE DE ATENCION A LA DEMANDA DE BECAS	PROPOSITO	ESTRATEGICO	EFICACIA	ALUMNO	44,95	44,58								


C. Melión Lizano Pérez
Secretario de Educación



C. Víctor Díaz Flores
Director General de Administración



C. Sergio Alegria Vallejo
Director General de Programación y Presupuesto


GOBIERNO DEL ESTADO DE PUEBLA
AVANCE DE INDICADORES PARA RESULTADOS
SECRETARIA DE EDUCACION
PERIODO: ENERO - SEPTIEMBRE DE 2019

Pp	Programa Presupuestario / Indicador	Nivel	Tipo	Dimensión a Medir	Unidad de Medida	Metas				Presupuesto (Miles de Pesos)				Porcentaje de Ejercicio		
						Aprobada	Modificada	Alcanzada	Porcentaje de Cumplimiento	Aprobado	Modificado	Devengado	Dev / Aprob.	Dev / Modif.		
									Ac. / Aprob.							
5076	PROGRAMA PARA LA INCLUSIÓN Y LA EDUCACIÓN EDUCATIVA	FIN	ESTRATEGICO	EFICACIA	TASA	23.30	72.33			0.0	11,305.9	11,305.9	0%	0%	99.82%	
1)	TASA DE CUBRIMIENTO DE LAS ESCUELAS PÚBLICAS DE EDUCACIÓN BÁSICA INCORPORADAS AL PROGRAMA PARA LA INCLUSIÓN Y LA EDUCACIÓN EDUCATIVA															
5079	PROGRAMA DE FORTALECIMIENTO DE LA CALIDAD EDUCATIVA	PROPÓSITO	ESTRATEGICO	EFICACIA	PORCENTAJE	3.92	3.92			0.0	75,708.2	25,185.6	0%	0%	99.82%	
1)	PORCENTAJE DE LAS ESCUELAS PÚBLICAS DE EDUCACIÓN BÁSICA INCORPORADAS AL PROGRAMA PARA LA INCLUSIÓN Y LA EDUCACIÓN EDUCATIVA CON AVANCES DE FORTALECIMIENTO INFRAESTRUCTURAL ADAPTADA Y EQUIPAMIENTO PARA LA ATENCIÓN DE LA POBLACIÓN EN CONTEXTO DE VULNERABILIDAD PROTECTORAS															
		FIN	ESTRATEGICO	EFICACIA	PORCENTAJE	31.85	31.85			100.00%	92.00%	166.00%				
	COBERTURA SUPERIOR INCLUTE POSGRADO (18-23 AÑOS)															
	PRESENCIA DE ESTUDIANTES CURSANDO PROGRAMAS EDUCATIVOS EVALUADOS	PROPÓSITO	ESTRATEGICO	EFICACIA	PERSONA	41.00	41.00	55.13	134.40%							

INDICADOR QUE POR SU FRECUENCIA DE MEDICIÓN NO SE HAN REGISTRADO EN EL PERIODO REPORTADO


C. Mellón Lozano Pérez
Secretario de Educación


C. Víctor Díaz Flores
Director General de Administración


C. Sergio Alégría Vallejo
Director General de Programación y Presupuesto