

**Evaluación de la Gestión a
los Programas Presupuestarios 2016**
Coordinación General de Transparencia

**Secretaría de Educación
Pública**
Informe de Evaluación Anual 2016

**Dirección de Evaluación
enero 2017**

Evaluación de la Gestión a los Programas Presupuestarios Ejercicio 2016

Sistema Estatal de
Evaluación

Institución: **012 Secretaría de Educación Pública**

Cumplimiento de la Institución: **99.24%**

■ 90 – 100 % Bueno
 ■ 70 – 89.9 % Regular
 ■ 0 – 69.9 % Bajo
 ■ N/A No Aplica

Programas Presupuestarios: **14**

Indicadores: **42**

Actividades: **172**

PROGRAMAS PRESUPUESTARIOS EVALUADOS 2016

Programa Presupuestario (PP)	E004	Educación Básica		E005	Educación Media Superior		E006	Educación Superior		E007	Gestión Educativa	
	Indicadores	Actividades	Evidencia	Indicadores	Actividades	Evidencia	Indicadores	Actividades	Evidencia	Indicadores	Actividades	Evidencia
Total Anual:	6	80	<i>Validada</i>	5	10	<i>Validada</i>	5	16	<i>Validada</i>	7	30	<i>Validada</i>
Bueno:	4	80		4	10		5	15		7	29	
Regular:	0	0		1	0		0	0		0	1	
Bajo	2	0		0	0		0	0		1	0	
Excedente:	0	0		0	0		0	0		0	0	
Cumplimiento (20%/60%/20%)	19.18%	60.30%	20.00%	19.72%	60.00%	20.00%	20.00%	56.39%	20.00%	20.00%	60.12%	20.00%
(%) Nivel de Cumplimiento del PP	99.48%			99.72%			96.39%			100.12%		

Programa Presupuestario

E033	Promoción, Organización y Desarrollo del Deporte	
Indicadores	Actividades	Evidencia

Total Anual:		3	6	Validada
Bueno:		2	4	
Regular:		0	0	
Bajo	Incumplimiento:	1	2	
	Excedente:	0	0	

20.22%	47.27%	20.00%
87.49%		

Cumplimiento (20%/60%/20%)	20.22%	47.27%	20.00%
(%) Nivel de Cumplimiento del PP	87.49%		

E062	Acateno	
Indicadores	Actividades	Evidencia

1	2	Validada
1	2	
0	0	
0	0	
0	0	

20.24%	62.09%	20.00%
102.33%		

F012	Fortalecimiento a la Educación y la Cultura Indígena	
Indicadores	Actividades	Evidencia

2	4	Validada
2	4	
0	0	
0	0	
0	0	

20.00%	60.00%	20.00%
100.00%		

U001	Benemérita Universidad Autonoma de Puebla (BUAP)	
Indicadores	Actividades	Evidencia

2	4	Validada
2	4	
0	0	
0	0	
0	0	

20.93%	60.00%	20.00%
100.93%		

Programa Presupuestario

K007	Proyectos de Infraestructura Social del Sector Educativo	
Indicadores	Actividades	Evidencia

Total Anual:		1	2	Validada
4to. Trimestre		1	2	
Bueno:		1	2	
Regular:		0	0	
Bajo	Incumplimiento:	0	0	
	Excedente:	0	0	

20.00%	60.00%	20.00%
100.00%		

Cumplimiento (20%/60%/20%)	20.00%	60.00%	20.00%
(%) Nivel de Cumplimiento del PP	100.00%		

S010	Programa para el Desarrollo Profesional Docente	
Indicadores	Actividades	Evidencia

1	1	Validada
1	1	
1	1	
0	0	
0	0	

20.00%	60.00%	20.00%
100.00%		

S076	Programa para la Inclusión y la Equidad Educativa	
Indicadores	Actividades	Evidencia

2	4	Validada
2	4	
2	4	
0	0	
0	0	

20.00%	60.00%	20.00%
100.00%		

S018	Programa Escuelas de Tiempo Completo	
Indicadores	Actividades	Evidencia





1	2	Validada
1	2	
1	2	
0	0	
0	0	

20.00%	60.88%	20.00%
100.88%		





Nivel de Cumplimiento de Indicadores y Actividades

De los 42 indicadores evaluados, 37 tienen un nivel de cumplimiento *"bueno"*, 1 *"regular"* y 4 *"bajo"*, por lo que los indicadores tienen, en promedio, un nivel de cumplimiento *"bueno"*.

De las 172 actividades evaluadas, 168 tienen un nivel de cumplimiento *"bueno"*, 1 *"regular"* y 3 *"bajo"*, por lo que las actividades tienen, en promedio, un nivel de cumplimiento *"bueno"*.

<i>Indicadores Evaluados</i>			
No.	Porcentaje	Nivel de Cumplimiento	Semáforo
37	88.10%	Bueno (95-115%)	
1	2.38%	Regular (90-94%)	
4	9.52%	Incumplimiento (0-89%)	
0	0.00%	Excedido (+ de 115%)	

42

<i>Actividades Evaluadas</i>			
No.	Porcentaje	Nivel de Cumplimiento	Semáforo
168	97.67%	Bueno (95-115%)	
1	0.58%	Regular (90-94%)	
3	1.74%	Incumplimiento (0-89%)	
0	0.00%	Excedido (+ de 115%)	

172

Nivel de Cumplimiento de la Gestión del Programa Presupuestario

E004 : 99.48 %

95 - 115 % Bueno 90 - 94 % Regular 80 - 89 % Incumplimiento + de 115% Excedido

Indicadores Evaluados

No. UR	UNIDAD RESPONSABLE	COMPONENTE	INDICADOR	No. Variable	Descripción Variable	PROGRAMADO					Meta Programada 4to. Trimestre		REALIZADO					Meta Realizada 4to. Trimestre		BENEFICIARIOS		CUMPLIMIENTO (%)	NIVEL DE CUMPLIMIENTO (%)		
						TRIMESTRE 1	TRIMESTRE 2	TRIMESTRE 3	TRIMESTRE 4	TOTAL	Valor Absoluto	%	TRIMESTRE 1	TRIMESTRE 2	TRIMESTRE 3	TRIMESTRE 4	TOTAL	Valor Absoluto	%	HOMBRES	MUJERES				
0312	Dirección de Primaria	Alumnado de educación primaria con educación concluida.	Porcentaje de eficiencia terminal en educación primaria.	1	Alumnos de sexto de primaria que concluyen sus estudios en el ciclo escolar 2015-2016.	0	145,370	0	145,370.00	145,370.00			0	139,962	0	136,810.00	136,810.00								
0312	Dirección de Primaria	Alumnado de educación primaria con educación concluida.	Porcentaje de eficiencia terminal en educación primaria.	2	Alumnos que ingresan a primero de primaria en el ciclo escolar 2008-2009.	0	146,986	0	146,986.00	146,986.00	98.90		0	145,246	0	135,060.00	135,060.00	101.30		69,539	67,271	102.42	102.42		
0313	Dirección de Secundarias Generales	Alumnado de 12 a 15 años de edad con educación secundaria atendido.	Porcentaje de cobertura en educación secundaria.	1	Alumnas y alumnos de 12 a 15 años de edad atendida en educación secundaria.	0	343,340	0	343,340	343,340			0	377,792	0	393,495	393,495								
0313	Dirección de Secundarias Generales	Alumnado de 12 a 15 años de edad con educación secundaria atendido.	Porcentaje de cobertura en educación secundaria.	2	Alumnas y alumnos total de 12 a 15 años de edad.	0	369,318	0	369,318	369,318	92.97		0	400,926	0	490,411	490,411	80.24		197,761	195,734	86.31	86.31		
0317	Dirección de Inicial y Preescolar	Infantes de 3 a 5 años de edad con educación preescolar desagregada por género atendida.	Porcentaje de cobertura de educación preescolar.	1	Niñas y niños de 3 a 5 años de edad atendida en preescolar.	0	288,823	0	288,823	288,823			0	302,911	0	292,653	292,653								
0317	Dirección de Inicial y Preescolar	Infantes de 3 a 5 años de edad con educación preescolar desagregada por género atendida.	Porcentaje de cobertura de educación preescolar.	2	Niñas y niños de 3 a 5 años de edad en el Estado.	0	323,200	0	323,200	323,200	89.36		0	325,905	0	366,305	366,305	79.89		154,168	152,074	89.40	89.40		
0319	Subsecretaría de Educación Obligatoria	Población de hasta 15 años de edad con educación secundaria concluida.	Porcentaje de eficiencia terminal de educación secundaria.	1	Número de alumnos egresados de tercero de secundaria en el año 2015-2016.	0	96,038	0	96,038	96,038			0	102,259	0	105,117	105,117								
0319	Subsecretaría de Educación Obligatoria	Población de hasta 15 años de edad con educación secundaria concluida.	Porcentaje de eficiencia terminal de educación secundaria.	2	Total de alumnos de nuevo ingreso a primero de secundaria del año 2012-2013.	0	111,329	0	111,329	111,329	86.27		0	117,282	0	125,218	125,218	83.95		50,776	54,341	97.31	97.31		

Nivel de Cumplimiento de la Gestión del Programa Presupuestario

E004 : 99.48 %

95 - 115 % Bueno 90 - 94 % Regular 80 - 89% Incumplimiento + de 115% Excedido

Indicadores Evaluados

No. UR	UNIDAD RESPONSABLE	COMPONENTE	INDICADOR	No. Variable	Descripción Variable	PROGRAMADO					Meta Programada 4to. Trimestre		REALIZADO					Meta Realizada 4to. Trimestre		BENEFICIARIOS		CUMPLIMIENTO (%)	NIVEL DE CUMPLIMIENTO (%)		
						TRIMESTRE 1	TRIMESTRE 2	TRIMESTRE 3	TRIMESTRE 4	TOTAL	Valor Absoluto	%	TRIMESTRE 1	TRIMESTRE 2	TRIMESTRE 3	TRIMESTRE 4	TOTAL	Valor Absoluto	%	HOMBRES	MUJERES				
0319	Subsecretaría de Educación Obligatoria	Escuelas de educación básica en el programa escuela segura con apoyo técnico y/o financiero atendidas.	Porcentaje de escuelas de educación básica beneficiadas con el apoyo económico.	1	Número de escuelas de educación básica beneficiadas con el apoyo económico.	0	100	0	130	230			0	100	0	130	230								
0319	Subsecretaría de Educación Obligatoria	Escuelas de educación básica en el programa escuela segura con apoyo técnico y/o financiero atendidas.	Porcentaje de escuelas de educación básica beneficiadas con el apoyo económico.	2	Total de escuelas incorporadas al programa susceptibles en recibir el apoyo económico.	0	1,233	0	1,233	1,233	18.65		0	1,233	0	1,233	1,233	18.65	N/A	N/A	100.00	100.00			
0519	Dirección General de Educación Básica	Escuelas de educación básica mejoradas.	Porcentaje de escuelas de educación básica mejoradas.	1	Escuelas de educación básica en operación.	0	8,404	0	8,404	8,404			0	8,814	0	8,802	8,802								
0519	Dirección General de Educación Básica	Escuelas de educación básica mejoradas.	Porcentaje de escuelas de educación básica mejoradas.	2	Total de escuelas de educación básica en operación.	0	8,404	0	8,404	8,404	100.00		0	8,814	0	8,802	8,802	100.00	N/A	N/A	100.00	100.00			

Actividades Evaluadas del Programa Presupuestario:

E004

■ 95 – 115 % Bueno
 ■ 90- 94 % Regular
 ■ 0-89% Incumplimiento
 ■ + de 115% Excedido

No. UR	UNIDAD RESPONSABLE	COMPONENTE	ACTIVIDAD	PROGRAMADO					REALIZADO					BENEFICIARIOS		CUMPLIMIENTO (%)	NIVEL DE CUMPLIMIENTO (%)
				TRIMESTRE 1	TRIMESTRE 2	TRIMESTRE 3	TRIMESTRE 4	TOTAL	TRIMESTRE 1	TRIMESTRE 2	TRIMESTRE 3	TRIMESTRE 4	TOTAL	HOMBRES	MUJERES		
0317	Dirección de Inicial y Preescolar	Infantes de 3 a 5 años de edad con educación preescolar desagregada por género atendida.	Brindar 17 asesorías a las acciones de los consejos técnicos escolares en las diferentes regiones de educación preescolar.	0	7	0	10	17	0	7	0	10	17	N/A	N/A	100.00	100.00
0317	Dirección de Inicial y Preescolar	Infantes de 3 a 5 años de edad con educación preescolar desagregada por género atendida.	Asignar 200 becas para brindar el servicio de educación preescolar en municipios del Estado de Puebla y aulas hospitalarias.	0	200	0	200	400	0	200	0	200	400	N/A	N/A	100.00	100.00
0312	Dirección de Primaria	Alumnado de educación primaria con educación concluida.	Realizar 10 reuniones de consejos técnicos para dar acompañamiento y asesorar a jefes de sector, sobre la gestión educativa.	2	2	1	5	10	2	2	3	3	10	N/A	N/A	100.00	100.00
0312	Dirección de Primaria	Alumnado de educación primaria con educación concluida.	Realizar 78 visitas de monitoreo para el seguimiento de los Consejos Técnicos Escolares.	0	39	0	39	78	0	39	0	39	78	N/A	N/A	100.00	100.00
0319	Subsecretaría de Educación Obligatoria	Población de hasta 15 años de edad con educación secundaria concluida.	Realizar 4 seguimientos de eficiencia de gestión de las áreas adscritas a la subsecretaría de educación obligatoria.	1	1	1	1	4	1	1	1	1	4	N/A	N/A	100.00	100.00
0319	Subsecretaría de Educación Obligatoria	Población de hasta 15 años de edad con educación secundaria concluida.	Realizar 4 actualizaciones de información de proyectos, programas y convenios vigentes de las áreas adscritas a la Subsecretaría de Educación obligatoria.	1	1	1	1	4	1	1	1	1	4	N/A	N/A	100.00	100.00
0520	Dirección General de Fomento a la Equidad	Población de hasta 15 años de edad con educación secundaria concluida.	Realizar 12 reuniones de trabajo con los directivos de educación indígena, educación especial, centros de educación extraescolar (CEDEX) y de fomento a la equidad en grupos vulnerables.	3	3	3	3	12	3	3	3	3	12	N/A	N/A	100.00	100.00

Actividades Evaluadas del Programa Presupuestario:

E004

■ 95 – 115 % Bueno
 ■ 90- 94 % Regular
 ■ 0-89% Incumplimiento
 ■ + de 115% Excedido

No. UR	UNIDAD RESPONSABLE	COMPONENTE	ACTIVIDAD	PROGRAMADO					REALIZADO					BENEFICIARIOS		CUMPLIMIENTO (%)	NIVEL DE CUMPLIMIENTO (%)
				TRIMESTRE 1	TRIMESTRE 2	TRIMESTRE 3	TRIMESTRE 4	TOTAL	TRIMESTRE 1	TRIMESTRE 2	TRIMESTRE 3	TRIMESTRE 4	TOTAL	HOMBRES	MUJERES		
0520	Dirección General de Fomento a la Equidad	Población de hasta 15 años de edad con educación secundaria concluida.	Realizar 80 visitas de seguimiento para la operación de programas y proyectos de fomento a la equidad en grupos vulnerables con docentes.	18	20	22	20	80	18	20	22	20	80	N/A	N/A	100.00	100.00
0344	Coordinación Regional de Desarrollo Educativo 1.- Huauchinango	Población de hasta 15 años de edad con educación secundaria concluida.	Ofertar 74 servicios administrativos con calidad.	74	74	74	74	74	74	74	74	74	74	51,501	49,522	100.00	100.00
0344	Coordinación Regional de Desarrollo Educativo 1.- Huauchinango	Población de hasta 15 años de edad con educación secundaria concluida.	Operar 1 programa de intervención educativa regional.	1	1	1	1	1	1	1	1	1	1	51,501	49,522	100.00	100.00
0329	Coordinación Estatal del Servicio Profesional Docente	Población de hasta 15 años de edad con educación secundaria concluida.	Desarrollar un proceso de evaluación y análisis de resultados para docentes de educación básica.	0	1	0	0	1	0	1	0	0	1	N/A	N/A	100.00	100.00
0329	Coordinación Estatal del Servicio Profesional Docente	Población de hasta 15 años de edad con educación secundaria concluida.	Desarrollar 1 proceso de información, asesoría técnica, formación, actualización, reconocimiento y promoción en la función de los docentes.	0	0	0	1	1	0	0	0	1	1	N/A	N/A	100.00	100.00
0517	Coordinación Regional de Desarrollo Educativo 19.- Zacatlán	Población de hasta 15 años de edad con educación secundaria concluida.	Operar 1 programa de intervención educativa regional de manera permanente.	1	1	1	1	1	1	1	1	1	1	18,733	18,203	100.00	100.00
0517	Coordinación Regional de Desarrollo Educativo 19.- Zacatlán	Población de hasta 15 años de edad con educación secundaria concluida.	Ofertar 74 servicios administrativos con calidad.	74	74	74	74	74	74	74	74	74	74	18,733	18,203	100.00	100.00
0345	Coordinación Regional de Desarrollo Educativo 2.- Chignahuapan	Población de hasta 15 años de edad con educación secundaria concluida.	Ofertar 74 servicios administrativos con calidad.	74	74	74	74	74	74	74	74	74	74	16,120	15,485	100.00	100.00
0345	Coordinación Regional de Desarrollo Educativo 2.- Chignahuapan	Población de hasta 15 años de edad con educación secundaria concluida.	Operar 1 programa de intervención educativa regional.	1	1	1	1	1	1	1	1	1	1	16,120	15,485	100.00	100.00
0516	Coordinación Regional de Desarrollo Educativo 18.- San Martín Texmelucan	Población de hasta 15 años de edad con educación secundaria concluida.	Ofertar 74 servicios administrativos con calidad.	74	74	74	74	74	74	74	74	74	74	35,088	34,371	100.00	100.00
0516	Coordinación Regional de Desarrollo Educativo 18.- San Martín Texmelucan	Población de hasta 15 años de edad con educación secundaria concluida.	Operar 1 programa de intervención educativa regional de manera permanente.	1	1	1	1	1	1	1	1	1	1	35,088	34,371	100.00	100.00

Actividades Evaluadas del Programa Presupuestario:

E004

■ 95 – 115 % Bueno
 ■ 90- 94 % Regular
 ■ 0-89% Incumplimiento
 ■ + de 115% Excedido

No. UR	UNIDAD RESPONSABLE	COMPONENTE	ACTIVIDAD	PROGRAMADO					REALIZADO					BENEFICIARIOS		CUMPLIMIENTO (%)	NIVEL DE CUMPLIMIENTO (%)	
				TRIMESTRE 1	TRIMESTRE 2	TRIMESTRE 3	TRIMESTRE 4	TOTAL	TRIMESTRE 1	TRIMESTRE 2	TRIMESTRE 3	TRIMESTRE 4	TOTAL	HOMBRES	MUJERES			
0515	Coordinación Regional de Desarrollo Educativo 17.- Tepexi de Rodríguez	Población de hasta 15 años de edad con educación secundaria concluida.	Ofertar 74 servicios administrativos con calidad.	74	74	74	74	74	74	74	74	74	74	74	10,386	9,887	100.00	100.00
0515	Coordinación Regional de Desarrollo Educativo 17.- Tepexi de Rodríguez	Población de hasta 15 años de edad con educación secundaria concluida.	Operar 1 programa de intervención educativa regional de manera permanente.	1	1	1	1	1	1	1	1	1	1	1	10,386	9,887	100.00	100.00
0509	Coordinación Regional de Desarrollo Educativo 16.- Atlixco	Población de hasta 15 años de edad con educación secundaria concluida.	Ofertar 74 servicios administrativos con calidad.	74	74	74	74	74	74	74	74	74	74	74	25,163	25,059	100.00	100.00
0509	Coordinación Regional de Desarrollo Educativo 16.- Atlixco	Población de hasta 15 años de edad con educación secundaria concluida.	Operar 1 programa de intervención educativa regional de manera permanente.	1	1	1	1	1	1	1	1	1	1	1	25,163	25,059	100.00	100.00
0346	Coordinación Regional de Desarrollo Educativo 3.- Teziutlán	Población de hasta 15 años de edad con educación secundaria concluida.	Ofertar 74 servicios administrativos con calidad.	74	74	74	74	74	74	74	74	74.00	74	74	43,795	42,453	100.00	100.00
0346	Coordinación Regional de Desarrollo Educativo 3.- Teziutlán	Población de hasta 15 años de edad con educación secundaria concluida.	Operar 1 programa de intervención educativa regional de manera permanente.	1	1	1	1	1	1	1	1	1	1	1	43,795	42,453	100.00	100.00
0347	Coordinación Regional de Desarrollo Educativo 4.- Libres	Población de hasta 15 años de edad con educación secundaria concluida.	Ofertar 74 servicios administrativos con calidad.	74	74	74	74	74	74	74	74	74	74	74	30,964	29,961	100.00	100.00
0347	Coordinación Regional de Desarrollo Educativo 4.- Libres	Población de hasta 15 años de edad con educación secundaria concluida.	Operar 1 programa de intervención educativa regional de manera permanente.	1	1	1	1	1	1	1	1	1	1	1	30,964	29,961	100.00	100.00
0508	Coordinación Regional de Desarrollo Educativo 15.- Cd. Serdán	Población de hasta 15 años de edad con educación secundaria concluida.	Ofertar 74 servicios administrativos con calidad.	74	74	74	74	74	74	74	74	74	74	74	27,025	26,156	100.00	100.00
0508	Coordinación Regional de Desarrollo Educativo 15.- Cd. Serdán	Población de hasta 15 años de edad con educación secundaria concluida.	Operar 1 programa de intervención educativa regional de manera permanente.	1	1	1	1	1	1	1	1	1	1	1	27,025	26,156	100.00	100.00
0348	Coordinación Regional de Desarrollo Educativo 5.- Cholula	Población de hasta 15 años de edad con educación secundaria concluida.	Ofertar 74 servicios administrativos con calidad.	74	74	74	74	74	74	74	74	74	74	74	68,903	67,523	100.00	100.00
0348	Coordinación Regional de Desarrollo Educativo 5.- Cholula	Población de hasta 15 años de edad con educación secundaria concluida.	Operar 1 programa de intervención educativa regional de manera permanente.	1	1	1	1	1	1	1	1	1	1	1	68,903	67,523	100.00	100.00

Actividades Evaluadas del Programa Presupuestario:

E004

■ 95 – 115 % Bueno
 ■ 90- 94 % Regular
 ■ 0-89% Incumplimiento
 ■ + de 115% Excedido

No. UR	UNIDAD RESPONSABLE	COMPONENTE	ACTIVIDAD	PROGRAMADO					REALIZADO					BENEFICIARIOS		CUMPLIMIENTO (%)	NIVEL DE CUMPLIMIENTO (%)
				TRIMESTRE 1	TRIMESTRE 2	TRIMESTRE 3	TRIMESTRE 4	TOTAL	TRIMESTRE 1	TRIMESTRE 2	TRIMESTRE 3	TRIMESTRE 4	TOTAL	HOMBRES	MUJERES		
0557	Dirección de Becas y Apoyos para la Promoción Académica	Población de hasta 15 años de edad con educación secundaria concluida.	Coordinar 5 programas de becas, que fortalezca y consolide los mecanismos de permanencia dentro de las aulas para alumnos en situación vulnerable y de excelencia educativa; con transparencia y atención educativa.	0	0	0	5	5	0	0	0	5	5	N/A	N/A	100.00	100.00
0557	Dirección de Becas y Apoyos para la Promoción Académica	Población de hasta 15 años de edad con educación secundaria concluida.	Beneficiar a 465 jóvenes adolescentes entre 12 y 18 años de edad que son madres o se encuentran embarazadas y que desean iniciar, retomar o concluir su educación básica en Instituciones Públicas en el Estado.	0	0	0	465	465	0	0	0	539	539	N/A	N/A	115.91	115.91
0349	Coordinación Regional de Desarrollo Educativo 6.- Puebla Poniente	Población de hasta 15 años de edad con educación secundaria concluida.	Ofertar 74 servicios administrativos con calidad.	74	74	74	74	74	74	74	74	74	74	44,149	43,423	100.00	100.00
0349	Coordinación Regional de Desarrollo Educativo 6.- Puebla Poniente	Población de hasta 15 años de edad con educación secundaria concluida.	Operar 1 programa de intervención educativa regional de manera permanente.	1	1	1	1	1	1	1	1	1	1	44,149	43,423	100.00	100.00
0350	Coordinación Regional de Desarrollo Educativo 7.- Izúcar de Matamoros	Población de hasta 15 años de edad con educación secundaria concluida.	Ofertar 74 servicios administrativos con calidad.	74	74	74	74	74	74	74	74	74	74	27,775	26,911	100.00	100.00
0350	Coordinación Regional de Desarrollo Educativo 7.- Izúcar de Matamoros	Población de hasta 15 años de edad con educación secundaria concluida.	Operar 1 programa de intervención educativa regional de manera permanente.	1	1	1	1	1	1	1	1	1	1	27,775	26,911	100.00	100.00
0507	Coordinación Regional de Desarrollo Educativo 14.- Zacapoaxtla	Población de hasta 15 años de edad con educación secundaria concluida.	Ofertar 74 servicios administrativos con calidad.	74	74	74	74	74	74	74	74	74	74	29,573	28,879	100.00	100.00
0507	Coordinación Regional de Desarrollo Educativo 14.- Zacapoaxtla	Población de hasta 15 años de edad con educación secundaria concluida.	Operar 1 programa de intervención educativa regional de manera permanente.	1	1	1	1	1	1	1	1	1	1	29,573	28,879	100.00	100.00
0502	Coordinación Regional de Desarrollo Educativo 9.- Tepeaca	Población de hasta 15 años de edad con educación secundaria concluida.	Ofertar 74 servicios administrativos con calidad.	74	74	74	74	74	74	74	74	74	74	90,201	88,236	100.00	100.00
0502	Coordinación Regional de Desarrollo Educativo 9.- Tepeaca	Población de hasta 15 años de edad con educación secundaria concluida.	Operar 1 programa de intervención educativa regional de manera permanente.	1	1	1	1	1	1	1	1	1	1	90,201	88,236	100.00	100.00

Actividades Evaluadas del Programa Presupuestario:

E004

■ 95 – 115 % Bueno
 ■ 90- 94 % Regular
 ■ 0-89% Incumplimiento
 ■ + de 115% Excedido

No. UR	UNIDAD RESPONSABLE	COMPONENTE	ACTIVIDAD	PROGRAMADO					REALIZADO					BENEFICIARIOS		CUMPLIMIENTO (%)	NIVEL DE CUMPLIMIENTO (%)
				TRIMESTRE 1	TRIMESTRE 2	TRIMESTRE 3	TRIMESTRE 4	TOTAL	TRIMESTRE 1	TRIMESTRE 2	TRIMESTRE 3	TRIMESTRE 4	TOTAL	HOMBRES	MUJERES		
0307	Dirección General de Desarrollo Educativo	Población de hasta 15 años de edad con educación secundaria concluida.	Coordinar 5 reuniones de agenda educativa regional a realizarse en las diecinueve coordinaciones regionales de desarrollo educativo.	0	3	0	2	5	0	3	0	2	5	738,546	720,682	100.00	100.00
0307	Dirección General de Desarrollo Educativo	Población de hasta 15 años de edad con educación secundaria concluida.	Coordinar 1 programa de participación social que vincule los temas de seguridad escolar y convivencia sana; alfabetización, fomento a la lectura y rescate de cultura; salud, nutrición y deporte; medio ambiente e infraestructura educativa.	3	3	3	3	12	3	3	3	3	12	738,546	720,682	100.00	100.00
0506	Coordinación Regional de Desarrollo Educativo 13.- Puebla Sur	Población de hasta 15 años de edad con educación secundaria concluida.	Ofertar 74 servicios administrativos con calidad.	74	74	74	74	74	74	74	74	74	74	37,356	36,465	100.00	100.00
0506	Coordinación Regional de Desarrollo Educativo 13.- Puebla Sur	Población de hasta 15 años de edad con educación secundaria concluida.	Operar 1 programa de intervención educativa regional de manera permanente.	1	1	1	1	1	1	1	1	1	1	37,356	36,465	100.00	100.00
0503	Coordinación Regional de Desarrollo Educativo 10.- Tehuacán	Población de hasta 15 años de edad con educación secundaria concluida.	Ofertar 74 servicios administrativos con calidad.	74	74	74	74	74	74	74	74	74	74	74,663	73,535	100.00	100.00
0503	Coordinación Regional de Desarrollo Educativo 10.- Tehuacán	Población de hasta 15 años de edad con educación secundaria concluida.	Operar 1 programa de intervención educativa regional de manera permanente.	1	1	1	1	1	1	1	1	1	1	74,663	73,535	100.00	100.00
0505	Coordinación Regional de Desarrollo Educativo 12.- Puebla Norte	Población de hasta 15 años de edad con educación secundaria concluida.	Ofertar 74 servicios administrativos con calidad.	74	74	74	74	74	74	74	74	74	74	46,206	44,749	100.00	100.00
0505	Coordinación Regional de Desarrollo Educativo 12.- Puebla Norte	Población de hasta 15 años de edad con educación secundaria concluida.	Operar 1 programa de intervención educativa regional de manera permanente.	1	1	1	1	1	1	1	1	1	1	46,206	44,749	100.00	100.00
0504	Coordinación Regional de Desarrollo Educativo 11.- Puebla Oriente	Población de hasta 15 años de edad con educación secundaria concluida.	Ofertar 74 servicios administrativos con calidad.	74	74	74	74	74	74	74	74	74	74	47,259	46,424	100.00	100.00
0504	Coordinación Regional de Desarrollo Educativo 11.- Puebla Oriente	Población de hasta 15 años de edad con educación secundaria concluida.	Operar 1 programa de intervención educativa regional de manera permanente.	1	1	1	1	1	1	1	1	1	1	47,259	46,424	100.00	100.00
0501	Coordinación Regional de Desarrollo Educativo 8.- Acatlán	Población de hasta 15 años de edad con educación secundaria concluida.	Ofertar 74 servicios administrativos con calidad.	74	74	74	74	74	74	74	74	74	74	13,676	13,288	100.00	100.00
0501	Coordinación Regional de Desarrollo Educativo 8.- Acatlán	Población de hasta 15 años de edad con educación secundaria concluida.	Operar 1 programa de intervención educativa regional de manera permanente.	1	1	1	1	1	1	1	1	1	1	13,676	13,288	100.00	100.00

Actividades Evaluadas del Programa Presupuestario:

E004

■ 95 – 115 % Bueno
 ■ 90- 94 % Regular
 ■ 0-89% Incumplimiento
 ■ + de 115% Excedido

No. UR	UNIDAD RESPONSABLE	COMPONENTE	ACTIVIDAD	PROGRAMADO					REALIZADO					BENEFICIARIOS		CUMPLIMIENTO (%)	NIVEL DE CUMPLIMIENTO (%)
				TRIMESTRE 1	TRIMESTRE 2	TRIMESTRE 3	TRIMESTRE 4	TOTAL	TRIMESTRE 1	TRIMESTRE 2	TRIMESTRE 3	TRIMESTRE 4	TOTAL	HOMBRES	MUJERES		
0558	Dirección de Servicios de Asesoría Técnica a la Escuela	Población de hasta 15 años de edad con educación secundaria concluida.	Desarrollar 1 servicio de formación continua y superación profesional a figuras educativas de educación básica, con acciones de capacitación, actualización y superación profesional para responder a las necesidades del sistema educativo estatal.	0	0	0	1	1	0	0	0	1	1	N/A	N/A	100.00	100.00
0558	Dirección de Servicios de Asesoría Técnica a la Escuela	Población de hasta 15 años de edad con educación secundaria concluida.	Desarrollar 1 servicio de acompañamiento a los colectivos docentes de educación básica a través del servicio de asesoría técnica a las escuelas para fortalecer las competencias profesionales en pro de la mejora educativa.	0	0	0	1	1	0	0	0	1	1	N/A	N/A	100.00	100.00
0327	Dirección de Evaluación Educativa	Población de hasta 15 años de edad con educación secundaria concluida.	Coordinar 2 pruebas nacionales dirigidas a medir el logro educativo del alumnado idoneidad de los docentes.	0	1	0	1	2	0	1	0	1	2	N/A	N/A	100.00	100.00
0327	Dirección de Evaluación Educativa	Población de hasta 15 años de edad con educación secundaria concluida.	Diseñar 8 pruebas diagnósticas para 2°, 3°, 5° y 6° de primaria y, 1°, 2° y 3° de secundaria, así como de ingreso a secundaria (EDI's).	0	2	0	6	8	0	2	0	6	8	N/A	N/A	100.00	100.00
0533	Dirección de Planeación y Estadística Educativa	Población de hasta 15 años de edad con educación secundaria concluida.	Implementar 1 sistema de información y estadística educativa de inicio y fin de curso.	0	0	1	1	2	0	0	1	1	2	N/A	N/A	100.00	100.00
0533	Dirección de Planeación y Estadística Educativa	Población de hasta 15 años de edad con educación secundaria concluida.	Integrar 2 procesos del levantamiento estadístico del formato 911 del inicio y fin de curso.	0	0	1	1	2	0	0	1	1	2	N/A	N/A	100.00	100.00
0330	Dirección de Escuelas Particulares	Población de hasta 15 años de edad con educación secundaria concluida.	Públicar 1 acuerdo general para establecer las bases del funcionamiento de las escuelas particulares de los niveles inicial y básica.	0	0	0	1	1	0	0	0	1	1	N/A	N/A	100.00	100.00
0330	Dirección de Escuelas Particulares	Población de hasta 15 años de edad con educación secundaria concluida.	Publicar 2 lineamientos generales que regulen la expedición de los acuerdos de incorporación y los reconocimientos de validez de estudio de los niveles inicial y básica.	0	0	0	2	2	0	0	0	2	2	N/A	N/A	100.00	100.00

Actividades Evaluadas del Programa Presupuestario:

E004

■ 95 – 115 % Bueno
 ■ 90- 94 % Regular
 ■ 0-89% Incumplimiento
 ■ + de 115% Excedido

No. UR	UNIDAD RESPONSABLE	COMPONENTE	ACTIVIDAD	PROGRAMADO					REALIZADO					BENEFICIARIOS		CUMPLIMIENTO (%)	NIVEL DE CUMPLIMIENTO (%)
				TRIMESTRE 1	TRIMESTRE 2	TRIMESTRE 3	TRIMESTRE 4	TOTAL	TRIMESTRE 1	TRIMESTRE 2	TRIMESTRE 3	TRIMESTRE 4	TOTAL	HOMBRES	MUJERES		
0333	Consejo Estatal de Participación Social	Población de hasta 15 años de edad con educación secundaria concluida.	Dar seguimiento a los 11,993 consejos escolares de participación social operando con el apoyo de los padres de familia.	11,993	11,993	11,993	11,993	47,972	11,895	11,890	11890	11890	47,565	N/A	N/A	99.15	99.15
0333	Consejo Estatal de Participación Social	Población de hasta 15 años de edad con educación secundaria concluida.	Asesorar a 19 enlaces regionales sobre los lineamientos generales para la operación de los consejos escolares de participación social (acuerdo 535).	19	19	19	19	76	19	19	19	19	76	N/D	N/D	100.00	100.00
0525	Dirección de Educación Especial	Población de hasta 15 años de edad con educación secundaria concluida.	Atender a 18,627 alumnos con necesidades educativas especiales en centros de atención múltiple (CAM) y unidades de servicios de apoyo a la educación regular (USAER).	0	0	18,627	0	18,627	0	0	18943	757	19,700	12,596	7,104	105.76	105.76
0525	Dirección de Educación Especial	Población de hasta 15 años de edad con educación secundaria concluida.	Capacitar a 1,500 directivos y docentes de los servicios de educación especial CAM y USAER en las diferentes áreas de atención a alumnos con discapacidad y/o aptitudes sobresalientes.	450	350	300	400	1,500	450	350	300	400	1,500	170	230	100.00	100.00
0534	Dirección de Educación Física	Población de hasta 15 años de edad con educación secundaria concluida.	Lograr la participación de 879,400 alumnos en actividades de iniciación deportiva, deporte escolar, extraescolar y salud con perspectiva de calidad y desarrollo integral y humanista.	0	290,531	0	588,869	879,400	0	290,531	0	588,869	879,400	154,479	136,052	100.00	100.00
0534	Dirección de Educación Física	Población de hasta 15 años de edad con educación secundaria concluida.	Atender a 570,000 alumnos de educación obligatoria con un proceso de educación física generando una educación de calidad.	1,710,000	1,710,000	1,710,000	1,710,000	6,840,000	1,710,000	1,720,389	1,720,389	1720389	6,871,167	294,332	279,131	100.46	100.46
0331	Dirección de Control Escolar	Población de hasta 15 años de edad con educación secundaria concluida.	Elaborar 249,152 certificados digitales de educación primaria y secundaria.	0	0	0	249,152	249,152	0	0	0	243,616	243,616	N/A	N/A	97.78	97.78
0331	Dirección de Control Escolar	Población de hasta 15 años de edad con educación secundaria concluida.	Sistematizar 1 proceso de control escolar en el nivel de educación superior.	0	0	0	1	1	0	0	0	1	1	N/A	N/A	100.00	100.00
0326	Dirección General de Planeación	Población de hasta 15 años de edad con educación secundaria concluida.	Elaborar el informe de gobierno del sector educativo estatal.	0	0	0	1	1	0	0	0	1	1	N/A	N/A	100.00	100.00

Actividades Evaluadas del Programa Presupuestario:

E004

■ 95 – 115 % Bueno
 ■ 90- 94 % Regular
 ■ 0-89% Incumplimiento
 ■ + de 115% Excedido

No. UR	UNIDAD RESPONSABLE	COMPONENTE	ACTIVIDAD	PROGRAMADO					REALIZADO					BENEFICIARIOS		CUMPLIMIENTO (%)	NIVEL DE CUMPLIMIENTO (%)
				TRIMESTRE 1	TRIMESTRE 2	TRIMESTRE 3	TRIMESTRE 4	TOTAL	TRIMESTRE 1	TRIMESTRE 2	TRIMESTRE 3	TRIMESTRE 4	TOTAL	HOMBRES	MUJERES		
0326	Dirección General de Planeación	Población de hasta 15 años de edad con educación secundaria concluida.	Elaborar 1 Agenda Única Anual Digital de la Secretaría de Educación Pública.	0	0	0	1	1	0	0	0	1	1	N/A	N/A	100.00	100.00
0519	Dirección General de Educación Básica	Escuelas de educación básica mejoradas.	Realizar 18 reuniones de coordinación con los directores y equipos técnicos de educación básica para asegurar la adecuada operación de las escuelas.	4	6	5	3	18	4	6	5	3	18	N/A	N/A	100.00	100.00
0519	Dirección General de Educación Básica	Escuelas de educación básica mejoradas.	Coordinar 8 reuniones para la instalación y operatividad de los Consejos Técnicos Escolares.	2	3	1	2	8	2	3	1	2	8	N/A	N/A	100.00	100.00
0313	Dirección de Secundarias Generales	Alumnado de 12 a 15 años de edad con educación secundaria atendido.	Atender a 145,243 alumnos de 12 a 15 años de edad en la modalidad de secundaria general.	145,243	145,243	145,243	145,243	580,972	150,261	150,261	150,261	154,072	604,855	76,261	77,811	104.11	104.11
0313	Dirección de Secundarias Generales	Alumnado de 12 a 15 años de edad con educación secundaria atendido.	Brindar 12 acompañamientos a los consejos técnicos de sector, zona y escuela.	3	3	3	3	12	3	3	3	3	12	N/A	N/A	100.00	100.00
0536	Dirección de Telesecundarias	Alumnado de 12 a 15 años de edad con educación secundaria atendido.	Atender a 142,863 alumnos en la modalidad de telesecundaria.	0	0	0	142,863	142,863	0	0	0	152,203	152,203	77,519	74,684	106.54	106.54
0536	Dirección de Telesecundarias	Alumnado de 12 a 15 años de edad con educación secundaria atendido.	Beneficiar a 21 alumnos que por sus calificaciones y buen comportamiento adquieren el título de alumno distinguido.	0	21	0	0	21	0	21	0	0	21	N/A	N/A	100.00	100.00
0535	Dirección de Secundarias Técnicas	Alumnado de 12 a 15 años de edad con educación secundaria atendido.	Atender a 80,445 jóvenes de 12-14 años en la modalidad de secundarias técnicas.	80,445	80,445	80,445	80,445	321,780	244,947	81,649	81,649	83,577	491,822	42,001	41,575	152.84	100.00
0535	Dirección de Secundarias Técnicas	Alumnado de 12 a 15 años de edad con educación secundaria atendido.	Realizar 1 gestión ante la federación para otorgar becas en los 2 internados de secundaria técnica.	0	1	0	1	2	0	1	0	1	2	N/A	N/A	100.00	100.00
0319	Subsecretaría de Educación Obligatoria	Escuelas de educación básica en el programa escuela segura con apoyo técnico y/o financiero atendidas.	Alfabetizar a 2,670 personas en zonas marginadas.	0	1	0	2,669	2,670	0	1	0	2,669	2,670	N/D	N/D	100.00	100.00
0319	Subsecretaría de Educación Obligatoria	Escuelas de educación básica en el programa escuela segura con apoyo técnico y/o financiero atendidas.	Apoyar a 580 escuelas del programa escuela de tiempo completo con recursos económicos.	0	1	0	579	580	0	1	0	640	641	N/A	N/A	110.52	110.52

Nivel de Cumplimiento de la Gestión del Programa Presupuestario

E005 : 99.72 %

95 - 115 % Bueno 90- 94 % Regular 0-89% Incumplimiento + de 115% Excedido

Indicadores Evaluados

No. UR	UNIDAD RESPONSABLE	COMPONENTE	INDICADOR	No. Variable	Descripción Variable	PROGRAMADO					Meta Programada 4to. Trimestre		REALIZADO					Meta Realizada 4to. Trimestre		BENEFICIARIOS		CUMPLIMIENTO (%)	NIVEL DE CUMPLIMIENTO (%)		
						TRIMESTRE 1	TRIMESTRE 2	TRIMESTRE 3	TRIMESTRE 4	TOTAL	Valor Absoluto	%	TRIMESTRE 1	TRIMESTRE 2	TRIMESTRE 3	TRIMESTRE 4	TOTAL	Valor Absoluto	%	HOMBRES	MUJERES				
0533	Dirección de Planeación Estadística Educativa	Abandono escolar en educación media superior aminorado.	Porcentaje de abandono escolar en educación media superior.	1	Número de alumnos que no concluyen el ciclo escolar 2014-2015.	0	0	0	25,010	25,010			0	0	0	24,739	24,739								
0533	Dirección de Planeación Estadística Educativa	Abandono escolar en educación media superior aminorado.	Porcentaje de abandono escolar en educación media superior.	2	Total de alumnos inscritos en el ciclo escolar 2014-2015.	0	0	0	277,704	277,704		9.01	0	0	0	280,415	280,415		8.82	N/A	N/A	97.96	100.00		

Actividades Evaluadas del Programa Presupuestario:

E005

■ 95 – 115 % Bueno
 ■ 90- 94 % Regular
 ■ 0-89% Incumplimiento
 ■ + de 115% Excedido

No. UR	UNIDAD RESPONSABLE	COMPONENTE	ACTIVIDAD	PROGRAMADO					REALIZADO					BENEFICIARIOS		CUMPLIMIENTO (%)	NIVEL DE CUMPLIMIENTO (%)
				TRIMESTRE 1	TRIMESTRE 2	TRIMESTRE 3	TRIMESTRE 4	TOTAL	TRIMESTRE 1	TRIMESTRE 2	TRIMESTRE 3	TRIMESTRE 4	TOTAL	HOMBRES	MUJERES		
0523	Dirección de Bachilleratos Estatales y Preparatoria Abierta	Municipios del Estado de Puebla que cuentan con bachilleratos estatales atendidos.	Realizar 17 eventos deportivos, artísticos, culturales y cívicos, para la formación integral de los alumnos de bachilleratos oficiales estatales, a través de la organización y realización de concursos y/o eventos y/o competición a nivel zona escolar, regional.	5	8	1	3	17	5	8	1	3	17	N/A	N/A	100.00	100.00
0523	Dirección de Bachilleratos Estatales y Preparatoria Abierta	Municipios del Estado de Puebla que cuentan con bachilleratos estatales atendidos.	Realizar 24 reuniones regionales, para el seguimiento y avance del programa de bachilleratos alfabetizadores.	6	7	5	6	24	6	7	5	6	24	N/A	N/A	100.00	100.00
0531	Dirección de Apoyo y Seguimiento Técnico	Docentes y directivos de bachilleratos generales oficiales, digitales y centros escolares con nuevas metodologías didácticas capacitados y actualizados.	Aplicar a 20,000 alumnos de nuevo ingreso del nivel medio superior, el programa de Evaluación Departamental.	0	0	0	20,000	20,000	0	0	0	20,000	20,000	N/A	N/A	100.00	100.00
0531	Dirección de Apoyo y Seguimiento Técnico	Docentes y directivos de bachilleratos generales oficiales, digitales y centros escolares con nuevas metodologías didácticas capacitados y actualizados.	Acompañar a 15 planteles en el proceso de la elaboración e ingreso a la plataforma de su expediente a COPEEMS.	7	0	0	8	15	7	0	0	8	15	N/A	N/A	100.00	100.00
0529	Dirección General de Educación Media Superior	Abandono escolar en educación media superior aminorado.	Instalar 27 planteles en la modalidad de telebachillerato comunitario en el Estado de Puebla.	0	0	27	0	27	0	0	27	0	27	N/A	N/A	100.00	100.00
0529	Dirección General de Educación Media Superior	Abandono escolar en educación media superior aminorado.	Realizar 250 visitas de evaluación, planeación, promoción y difusión a planteles de telebachilleratos comunitarios.	65	65	50	70	250	65	65	50	70	250	N/A	N/A	100.00	100.00
0332	Dirección de Centros Escolares	Alumnado de centros escolares de educación básica y media superior atendido.	Realizar 14 reuniones de vinculación e intercambio de experiencias académicas de directivos para mejorar la gestión escolar de los centros escolares.	6	3	1	4	14	6	3	1	4	14	N/A	N/A	100.00	100.00

Nivel de Cumplimiento de la Gestión del Programa Presupuestario

E006 : 90.66 %

95 - 115 % Bueno 90- 94 % Regular 0-89% Incumplimiento + de 115% Excedido

Indicadores Evaluados

No. UR	UNIDAD RESPONSABLE	COMPONENTE	INDICADOR	No. Variable	Descripción Variable	PROGRAMADO					Meta Programada 4to. Trimestre		REALIZADO					Meta Realizada 4to. Trimestre		BENEFICIARIOS		CUMPLIMIENTO (%)	NIVEL DE CUMPLIMIENTO (%)		
						TRIMESTRE 1	TRIMESTRE 2	TRIMESTRE 3	TRIMESTRE 4	TOTAL	Valor Absoluto	%	TRIMESTRE 1	TRIMESTRE 2	TRIMESTRE 3	TRIMESTRE 4	TOTAL	Valor Absoluto	%	HOMBRES	MUJERES				
0303	Dirección General de Formación y Desarrollo de Docentes	Escuelas normales públicas que participan en el plan estatal de fortalecimiento de la educación normal mejoradas.	Porcentaje de escuelas normales públicas que participan en el plan estatal de fortalecimiento de la educación normal mejoradas.	1	Número de Escuelas Normales Públicas del Estado que participan en el Plan de Fortalecimiento de la Escuela Normal.	0	11	0	11	11			0	11	0	11	11								
0303	Dirección General de Formación y Desarrollo de Docentes	Escuelas normales públicas que participan en el plan estatal de fortalecimiento de la educación normal mejoradas.	Porcentaje de escuelas normales públicas que participan en el plan estatal de fortalecimiento de la educación normal mejoradas.	2	Total de escuelas normales.	0	31	0	31	31	35.48		0	31	0	31	31	35.48		N/A	N/A	100.00	100.00		
0316	Dirección de Educación Superior	Instituciones de educación superior con convenio vinculadas.	Porcentaje de instituciones de educación superior con convenio vinculadas.	1	Número de instituciones con convenio firmado.	0	25	0	25	50			0	25	0	25	50								
0316	Dirección de Educación Superior	Instituciones de educación superior con convenio vinculadas.	Porcentaje de instituciones de educación superior con convenio vinculadas.	2	Total de instituciones de educación superior.	0	187	0	187	187	26.74		0	187	0	187	187	26.74		N/A	N/A	100.00	100.00		
0510	Dirección de Promoción y Reconocimiento	Programas de promoción y reconocimiento para las y los docentes operando con eficiencia.	Número de programas de promoción y reconocimiento operando.	1	Número de programa de promoción y reconocimiento operando.	0	1	0	1	2	2.00		0	2	0	0	2	2.00		N/A	N/A	100.00	100.00		
0526	Dirección General de Educación Superior	Programas de liderazgo educativo fortalecidos.	Porcentaje de programas de liderazgo educativo fortalecidos.	1	Número de programa de liderazgo educativo operando.	0	1	0	1	1			0	1	0	1	1								
0526	Dirección General de Educación Superior	Programas de liderazgo educativo fortalecidos.	Porcentaje de programas de liderazgo educativo fortalecidos.	2	Total de programa de liderazgo educativo.	0	1	0	1	1	100.00		0	1	0	1	1	100.00		N/A	N/A	100.00	100.00		

Nivel de Cumplimiento de la Gestión del Programa Presupuestario

E006 : 90.66 %

95 - 115 % Bueno 90- 94 % Regular 0-89% Incumplimiento + de 115% Excedido

Indicadores Evaluados

No. UR	UNIDAD RESPONSABLE	COMPONENTE	INDICADOR	No. Variable	Descripción Variable	PROGRAMADO					Meta Programada 4to. Trimestre		REALIZADO					Meta Realizada 4to. Trimestre		BENEFICIARIOS		CUMPLIMIENTO (%)	NIVEL DE CUMPLIMIENTO (%)		
						TRIMESTRE 1	TRIMESTRE 2	TRIMESTRE 3	TRIMESTRE 4	TOTAL	Valor Absoluto	%	TRIMESTRE 1	TRIMESTRE 2	TRIMESTRE 3	TRIMESTRE 4	TOTAL	Valor Absoluto	%	HOMBRES	MUJERES				
0527	Dirección de Vinculación Científica y Tecnológica	Instituciones de educación superior que cuentan con proyectos de ciencia y tecnología promovidas.	Porcentaje de instituciones de educación superior que cuentan con proyectos de ciencia y tecnología promovidas.	1	Número de institutos y universidades tecnológicas aplicando ciencia y tecnología.	0	12	0	12	24			0	12	0	12	24								
0527	Dirección de Vinculación Científica y Tecnológica	Instituciones de educación superior que cuentan con proyectos de ciencia y tecnología promovidas.	Porcentaje de instituciones de educación superior que cuentan con proyectos de ciencia y tecnología promovidas.	2	Institutos y universidades tecnológicas aplicando ciencia y tecnología.	0	24	0	24	24	100.00		0	24	0	24	24	100.00		N/A	N/A	100.00	100.00		

Actividades Evaluadas del Programa Presupuestario:

E006

■ 95 – 115 % Bueno
 ■ 90- 94 % Regular
 ■ 0-89% Incumplimiento
 ■ + de 115% Excedido

No. UR	UNIDAD RESPONSABLE	COMPONENTE	ACTIVIDAD	PROGRAMADO					REALIZADO					BENEFICIARIOS		CUMPLIMIENTO (%)	NIVEL DE CUMPLIMIENTO (%)
				TRIMESTRE 1	TRIMESTRE 2	TRIMESTRE 3	TRIMESTRE 4	TOTAL	TRIMESTRE 1	TRIMESTRE 2	TRIMESTRE 3	TRIMESTRE 4	TOTAL	HOMBRES	MUJERES		
0303	Dirección General de Formación y Desarrollo de Docentes	Escuelas normales públicas que participan en el plan estatal de fortalecimiento de la educación normal mejoradas.	Ofrecer a 4 profesionales de la educación el beneficio de la beca de año sabático.	0	0	0	4	4	0	0	0	0	0	N/D	N/D	0.00	0.00
0303	Dirección General de Formación y Desarrollo de Docentes	Escuelas normales públicas que participan en el plan estatal de fortalecimiento de la educación normal mejoradas.	Realizar 8 evaluaciones de las actividades de las instancias que integran el sistema de formación, actualización, capacitación y superación profesional y promoción y reconocimiento.	0	4	0	4	8	0	4	0	4	8	N/A	N/A	100.00	100.00
0521	Dirección de Actualización, Capacitación y Superación Profesional	Escuelas normales públicas que participan en el plan estatal de fortalecimiento de la educación normal mejoradas.	Atender a 1,500 docentes en servicio, (1000 de licenciatura de UPN y 500 en posgrados de UPN y BINE).	0	0	0	1,500	1,500	0	0	0	1,554	1,554	468	1,099	103.60	103.60
0521	Dirección de Actualización, Capacitación y Superación Profesional	Escuelas normales públicas que participan en el plan estatal de fortalecimiento de la educación normal mejoradas.	Realizar 10 visitas de seguimiento a la oferta educativa dirigida a la actualización de docentes con enfoque de calidad.	0	0	0	10	10	0	0	0	10	10	N/A	N/A	100.00	100.00
0512	Dirección de Formación de Docentes	Escuelas normales públicas que participan en el plan estatal de fortalecimiento de la educación normal mejoradas.	Profesionalizar 300 docentes de las escuelas normales públicas para el mejoramiento de competencias y el ejercicio de funciones.	75	75	75	75	300	75	75	75	75	300	N/D	N/D	100.00	100.00
0512	Dirección de Formación de Docentes	Escuelas normales públicas que participan en el plan estatal de fortalecimiento de la educación normal mejoradas.	Habilitar a 10 profesores de tiempo completo y fortalecer los cuerpos académicos de escuelas normales.	0	0	10	0	10	0	0	0	10	10	N/D	N/D	100.00	100.00
0316	Dirección de Educación Superior	Instituciones de educación superior con convenio vinculadas.	Coordinar 15 actividades de supervisores de las zonas escolares de educación superior, con la finalidad de lograr una profesionalización que permita un desarrollo integral.	0	15	0	15	30	0	15	0	15	30	N/A	N/A	100.00	100.00

Actividades Evaluadas del Programa Presupuestario: E006

■ 95 – 115 % Bueno
 ■ 90- 94 % Regular
 ■ 0-89% Incumplimiento
 ■ + de 115% Excedido

No. UR	UNIDAD RESPONSABLE	COMPONENTE	ACTIVIDAD	PROGRAMADO					REALIZADO					BENEFICIARIOS		CUMPLIMIENTO (%)	NIVEL DE CUMPLIMIENTO (%)
				TRIMESTRE 1	TRIMESTRE 2	TRIMESTRE 3	TRIMESTRE 4	TOTAL	TRIMESTRE 1	TRIMESTRE 2	TRIMESTRE 3	TRIMESTRE 4	TOTAL	HOMBRES	MUJERES		
0316	Dirección de Educación Superior	Instituciones de educación superior con convenio vinculadas.	Realizar 2 reuniones plenarios de la Comisión Estatal para la Planeación de la Educación Superior COEPES, cuidando su congruencia con los planes nacional y estatal de desarrollo.	0	1	0	1	2	0	1	0	1	2	N/A	N/A	100.00	100.00
0527	Dirección de Vinculación Científica y Tecnológica	Instituciones de educación superior que cuentan con proyectos de ciencia y tecnología promovidas.	Realizar 27 convenios de colaboración entre instituciones de educación superior tecnológicas con diferentes sectores.	0	0	0	27	27	0	0	0	27	27	N/A	N/A	100.00	100.00
0527	Dirección de Vinculación Científica y Tecnológica	Instituciones de educación superior que cuentan con proyectos de ciencia y tecnología promovidas.	Integrar 1 base de datos de proyectos productivos, investigación y tecnológicos que desarrollan las Instituciones de Educación superior Tecnológicas.	0	0	0	1	1	0	0	0	1	1	N/A	N/A	100.00	100.00
0309	Subsecretaría de Educación Superior	Programas de liderazgo educativo fortalecidos.	Efectuar la entrega de estímulos al desempeño académico de instituciones de educación superior de financiamiento público.	0	1	0	0	1	0	0	1	0	1	N/A	N/A	100.00	100.00
0309	Subsecretaría de Educación Superior	Programas de liderazgo educativo fortalecidos.	Realizar 1 encuentro cultural de instituciones de educación superior.	0	0	1	0	1	0	0	1	0	1	N/A	N/A	100.00	100.00
0526	Dirección General de Educación Superior	Programas de liderazgo educativo fortalecidos.	Realizar 597 visitas de supervisión ordinaria al fortalecimiento del programa de liderazgo educativo.	0	397	0	200	597	0	397	0	200	597	N/A	N/A	100.00	100.00
0526	Dirección General de Educación Superior	Programas de liderazgo educativo fortalecidos.	Ofertar 1 programa especial de becas para alumnos de educación superior.	0	1	0	0	1	0	1	0	0	1	N/A	N/A	100.00	100.00

Actividades Evaluadas del Programa Presupuestario: **E006**

■ 95 – 115 % Bueno
 ■ 90- 94 % Regular
 ■ 0-89% Incumplimiento
 ■ + de 115% Excedido

No. UR	UNIDAD RESPONSABLE	COMPONENTE	ACTIVIDAD	PROGRAMADO					REALIZADO					BENEFICIARIOS		CUMPLIMIENTO (%)	NIVEL DE CUMPLIMIENTO (%)
				TRIMESTRE 1	TRIMESTRE 2	TRIMESTRE 3	TRIMESTRE 4	TOTAL	TRIMESTRE 1	TRIMESTRE 2	TRIMESTRE 3	TRIMESTRE 4	TOTAL	HOMBRES	MUJERES		
0510	Dirección de Promoción y Reconocimiento	Programas de promoción y reconocimiento para las y los docentes operando con eficiencia.	Brindar 19 capacitaciones a los centros de trabajo, sobre los procesos del programa de promoción y reconocimiento.	0	19	0	0	19	0	5	10	4	19	N/A	N/A	100.00	100.00
0510	Dirección de Promoción y Reconocimiento	Programas de promoción y reconocimiento para las y los docentes operando con eficiencia.	Coordinar 4 procesos del programa de promoción y reconocimiento.	1	1	1	1	4	1	1	1	1	4	N/A	N/A	100.00	100.00

* N/A: No Aplica N/D: No Disponible

Nivel de Cumplimiento de la Gestión del Programa Presupuestario

E007 : 100.13 %

95 - 115 % Bueno 90- 94 % Regular 0-89% Incumplimiento + de 115% Excedido

Indicadores Evaluados

No. UR	UNIDAD RESPONSABLE	COMPONENTE	INDICADOR	No. Variable	Descripción Variable	PROGRAMADO					Meta Programada 4to. Trimestre		REALIZADO					Meta Realizada 4to. Trimestre		BENEFICIARIOS		CUMPLIMIENTO (%)	NIVEL DE CUMPLIMIENTO (%)		
						TRIMESTRE 1	TRIMESTRE 2	TRIMESTRE 3	TRIMESTRE 4	TOTAL	Valor Absoluto	%	TRIMESTRE 1	TRIMESTRE 2	TRIMESTRE 3	TRIMESTRE 4	TOTAL	Valor Absoluto	%	HOMBRES	MUJERES				
0301	Oficina del C. Secretario	Quehacer institucional de las áreas de la secretaría evaluado.	Porcentaje de evaluaciones realizadas a las áreas de la Secretaría.	1	Número de evaluaciones realizadas.	0	1	0	1	2			0	1	0	1	2								
0301	Oficina del C. Secretario	Quehacer institucional de las áreas de la secretaría evaluado.	Porcentaje de evaluaciones realizadas a las áreas de la Secretaría.	2	Total de evaluaciones programadas.	0	1	0	1	2		100.00	0	1	0	1	2		100.00	N/A	N/A	100.00	100.00		
0311	Dirección General de Planeación y Programación Presupuestales	Áreas de la secretaría con procesos presupuestales beneficiadas.	Porcentaje de áreas de la Secretaría beneficiadas con procesos presupuestales.	1	Número de unidades responsables apoyadas.	0	57	0	57	57			0	57	0	57	57								
0311	Dirección General de Planeación y Programación Presupuestales	Áreas de la secretaría con procesos presupuestales beneficiadas.	Porcentaje de áreas de la Secretaría beneficiadas con procesos presupuestales.	2	Total de unidades responsables.	0	57	0	57	57		100.00	0	57	0	57	57		100.00	N/A	N/A	100.00	100.00		
0311	Dirección General de Planeación y Programación Presupuestales	Alumnado de educación básica con libros de texto gratuitos beneficiado.	Porcentaje de alumnos de educación básica beneficiados con libros de texto gratuitos.	1	Número de alumnos de educación básica beneficiados con libros de texto gratuitos.	0	0	1,495,517	0	1,495,517			0	0	1,495,517	0	1,495,517								
0311	Dirección General de Planeación y Programación Presupuestales	Alumnado de educación básica con libros de texto gratuitos beneficiado.	Porcentaje de alumnos de educación básica beneficiados con libros de texto gratuitos.	2	Total de alumnos existentes en educación básica.	0	0	1,558,726	0	1,558,726		95.94	0	0	1,558,726	0	1,558,726		95.94	N/A	N/A	100.00	100.00		
0311	Dirección General de Planeación y Programación Presupuestales	Conciertos didácticos, profesionales, vocales e instrumentales presentados.	Variación porcentual de conciertos didácticos y profesionales del Coro y la Orquesta Sinfónica realizados.	1	Número de conciertos didácticos y profesionales realizados en 2016.	0	28	0	79	107			0	23	5	80	108								
0311	Dirección General de Planeación y Programación Presupuestales	Conciertos didácticos, profesionales, vocales e instrumentales presentados.	Variación porcentual de conciertos didácticos y profesionales del Coro y la Orquesta Sinfónica realizados.	2	Número de conciertos didácticos y profesionales realizados en 2015.	0	27	0	78	105		1.90	0	27	27	51	105		2.86	N/A	N/A	150.00	100.00		

Nivel de Cumplimiento de la Gestión del Programa Presupuestario

E007 : 100.13 %

95 - 115 % Bueno 90- 94 % Regular 0-89% Incumplimiento + de 115% Excedido

Indicadores Evaluados

No. UR	UNIDAD RESPONSABLE	COMPONENTE	INDICADOR	No. Variable	Descripción Variable	PROGRAMADO					Meta Programada 4to. Trimestre		REALIZADO					Meta Realizada 4to. Trimestre		BENEFICIARIOS		CUMPLIMIENTO (%)	NIVEL DE CUMPLIMIENTO (%)	
						TRIMESTRE 1	TRIMESTRE 2	TRIMESTRE 3	TRIMESTRE 4	TOTAL	Valor Absoluto	%	TRIMESTRE 1	TRIMESTRE 2	TRIMESTRE 3	TRIMESTRE 4	TOTAL	Valor Absoluto	%	HOMBRES	MUJERES			
0314	Dirección de Administrativo Capacitación	Desarrollo y Personal de apoyo y asistencia a la educación con perspectiva de género capacitado.	Porcentaje de personas que desempeñan funciones de apoyo y asistencia a la educación capacitadas, con perspectiva de género.	1	Número de personas de apoyo y asistencia a la educación con perspectiva de género susceptibles a ser capacitados.	160	355	355	180	1,050			160	355	0	535	1,050							
0314	Dirección de Administrativo Capacitación	Desarrollo y Personal de apoyo y asistencia a la educación con perspectiva de género capacitado.	Porcentaje de personas que desempeñan funciones de apoyo y asistencia a la educación capacitadas, con perspectiva de género.	2	Total de personas de apoyo y asistencia a la educación con perspectiva de género susceptibles a ser capacitados en la Secretaría de Educación Pública.	2,147	2,147	2,147	2,147	2,147		48.91	2,147	2,147	0	2,147	2,147		48.91	72	108	100.00	100.00	
0322	Oficialía Mayor	Unidades responsables con recursos humanos, materiales de desarrollo administrativo, informático y jurídico apoyadas.	Porcentaje de unidades responsables apoyadas con recursos humanos, materiales de desarrollo administrativo, informático y jurídico.	1	Número de unidades responsables apoyadas.	0	57	0	0	57			0	57	0	0	57							
0322	Oficialía Mayor	Unidades responsables con recursos humanos, materiales de desarrollo administrativo, informático y jurídico apoyadas.	Porcentaje de unidades responsables apoyadas con recursos humanos, materiales de desarrollo administrativo, informático y jurídico.	2	Total de unidades responsables de la Secretaría.	0	57	0	0	57		100.00	0	57	0	0	57		100.00	N/A	N/A	100.00	100.00	
0538	Coordinación de Vinculación Internacional	Vinculación de la gestión educativa con los distintos niveles de gobierno nacional e internacional fortalecida.	Porcentaje de gestiones realizadas para fortalecer la vinculación con los distintos niveles de Gobierno Nacional e Internacional.	1	Número de acciones de vinculación realizadas.	0.00	5.00	0.00	5.00	10.00			0	5.00	0.00	5.00	10.00							
0538	Coordinación de Vinculación Internacional	Vinculación de la gestión educativa con los distintos niveles de gobierno nacional e internacional fortalecida.	Porcentaje de gestiones realizadas para fortalecer la vinculación con los distintos niveles de Gobierno Nacional e Internacional.	2	Total de acciones de vinculación programadas.	0.00	5.00	0.00	5.00	10.00		100.00	0	5.00	0.00	5.00	10.00		100.00	N/A	N/A	100.00	100.00	

Actividades Evaluadas del Programa Presupuestario:

E007

■ 95 - 115 % Bueno
 ■ 90- 94 % Regular
 ■ 0-89% Incumplimiento
 ■ + de 115% Excedido

No. UR	UNIDAD RESPONSABLE	COMPONENTE	ACTIVIDAD	PROGRAMADO					REALIZADO					BENEFICIARIOS		CUMPLIMIENTO (%)	NIVEL DE CUMPLIMIENTO (%)
				TRIMESTRE 1	TRIMESTRE 2	TRIMESTRE 3	TRIMESTRE 4	TOTAL	TRIMESTRE 1	TRIMESTRE 2	TRIMESTRE 3	TRIMESTRE 4	TOTAL	HOMBRES	MUJERES		
0335	Dirección de Personal	Unidades responsables con recursos humanos, materiales de desarrollo administrativo, informático y jurídico apoyadas.	Elaboración de 22,000 diversas incidencias de personal.	0	0	0	22,000	22,000	0	0	0	35,733	35,733	N/D	N/D	162.42	100.00
0335	Dirección de Personal	Unidades responsables con recursos humanos, materiales de desarrollo administrativo, informático y jurídico apoyadas.	Realizar 2,025,000 servicios de programación, validación y distribución para efectuar el pago de sueldos y remuneración al personal.	0	0	0	2,025,000	2,025,000	0	0	0	2,761,985	2,761,985	N/A	N/A	136.39	100.00
0337	Dirección de Recursos Materiales	Unidades responsables con recursos humanos, materiales de desarrollo administrativo, informático y jurídico apoyadas.	Proporcionar 4,000 servicios de recursos materiales a la estructura educativa con eficiencia y calidad para satisfacer la demanda de las unidades responsables administrativas de la dependencia.	1,000	1,000	1,000	1,000	4,000	1,031	1,015	1,059	1,067	4,172	N/A	N/A	104.30	104.30
0337	Dirección de Recursos Materiales	Unidades responsables con recursos humanos, materiales de desarrollo administrativo, informático y jurídico apoyadas.	Llevar a cabo 400 gestiones de trámites pertinentes a fin de optimizar los recursos para la adquisición de bienes que requiere la SEP con base en el presupuesto autorizado.	50	125	125	100	400	54	129	140	110	433	N/A	N/A	108.25	108.25
0323	Dirección General de Asuntos Jurídicos y Relaciones Laborales	Unidades responsables con recursos humanos, materiales de desarrollo administrativo, informático y jurídico apoyadas.	Atender a 7,600 usuarios con servicios jurídicos.	2,000	1,800	2,000	1,800	7,600	2,000	1,800	2,000	1,800	7,600	N/A	N/A	100.00	100.00
0323	Dirección General de Asuntos Jurídicos y Relaciones Laborales	Unidades responsables con recursos humanos, materiales de desarrollo administrativo, informático y jurídico apoyadas.	Realizar 3 cursos de capacitación y actualización en el marco legal para los asesores jurídicos de la Dirección General de Asuntos Jurídicos y relaciones laborales.	0	1	1	1	3	0	0	2	1	3	N/A	N/A	100.00	100.00
0553	Dirección General de Administración	Unidades responsables con recursos humanos, materiales de desarrollo administrativo, informático y jurídico apoyadas.	Atender 600 solicitudes diversas emitidas por escuelas, maestros, alumnos de todos los niveles y áreas administrativas del sector educativo.	150	190	150	110	600	126	193	163	129	611	N/A	N/A	101.83	101.83

Actividades Evaluadas del Programa Presupuestario:

E007

■ 95 - 115 % Bueno
 ■ 90- 94 % Regular
 ■ 0-89% Incumplimiento
 ■ + de 115% Excedido

No. UR	UNIDAD RESPONSABLE	COMPONENTE	ACTIVIDAD	PROGRAMADO					REALIZADO					BENEFICIARIOS		CUMPLIMIENTO (%)	NIVEL DE CUMPLIMIENTO (%)
				TRIMESTRE 1	TRIMESTRE 2	TRIMESTRE 3	TRIMESTRE 4	TOTAL	TRIMESTRE 1	TRIMESTRE 2	TRIMESTRE 3	TRIMESTRE 4	TOTAL	HOMBRES	MUJERES		
0553	Dirección General de Administración	Unidades responsables con recursos humanos, materiales de desarrollo administrativo, informático y jurídico apoyadas.	Gestionar 40 solicitudes de incentivos a maestros y alumnos que destaquen en áreas de ciencia, tecnología, artes, deportes y méritos académicos.	15	15	5	5	40	5	17	13	12	47	N/A	N/A	117.50	100.00
0322	Oficialía Mayor	Unidades responsables con recursos humanos, materiales de desarrollo administrativo, informático y jurídico apoyadas.	Emitir 9 tarjetas informativas, circulares y memorándums que involucren la óptima administración de los recursos financieros, humanos, materiales y de capacitación, así como la difusión de nuevas disposiciones de administración para el correcto funcionamiento de la oficialía mayor.	0	4	0	5	9	0	4	0	5	9	N/A	N/A	100.00	100.00
0322	Oficialía Mayor	Unidades responsables con recursos humanos, materiales de desarrollo administrativo, informático y jurídico apoyadas.	Realizar 8 reuniones de trabajo en conjunto con las direcciones pertenecientes a la Oficialía Mayor.	0	4	0	4	8	0	4	0	4	8	N/A	N/A	100.00	100.00
0338	Dirección de Informática	Unidades responsables con recursos humanos, materiales de desarrollo administrativo, informático y jurídico apoyadas.	Calcular el pago de 1,861,704 de los trabajadores federales, de convenio estatal y de UPN de la nómina de la SEP del Estado de Puebla.	465,426	465,426	465,426	465,426	1,861,704	486,159	491,516	465,582	506,993	1,950,250	N/A	N/A	104.76	104.76
0338	Dirección de Informática	Unidades responsables con recursos humanos, materiales de desarrollo administrativo, informático y jurídico apoyadas.	Dar soporte a 114,000,000 de registros de la base de datos del Sistema de Control Escolar (SICEP).	0	0	90,000,000	24,000,000	114,000,000	0	0	90,159,397	25,607,711	115,767,108	N/A	N/A	101.55	101.55
0311	Dirección General de Planeación y Programación Presupuestales	Áreas de la secretaría con procesos presupuestales beneficiadas.	Administrar eficazmente las acciones de Planeación, Programación y Presupuestación, por medio de 1 agenda digital de acciones, que sistematice y optimice actividades.	1	1	1	1	4	1	1	1	1	4	N/A	N/A	100.00	100.00

Actividades Evaluadas del Programa Presupuestario:

E007

■ 95 - 115 % Bueno
 ■ 90- 94 % Regular
 ■ 0-89% Incumplimiento
 ■ + de 115% Excedido

No. UR	UNIDAD RESPONSABLE	COMPONENTE	ACTIVIDAD	PROGRAMADO					REALIZADO					BENEFICIARIOS		CUMPLIMIENTO (%)	NIVEL DE CUMPLIMIENTO (%)
				TRIMESTRE 1	TRIMESTRE 2	TRIMESTRE 3	TRIMESTRE 4	TOTAL	TRIMESTRE 1	TRIMESTRE 2	TRIMESTRE 3	TRIMESTRE 4	TOTAL	HOMBRES	MUJERES		
0311	Dirección General de Planeación y Programación Presupuestales	Áreas de la secretaría con procesos presupuestales beneficiadas.	Coordinar mediante 4 reuniones a las áreas que conforman la Dirección General para el Seguimiento y Atención Integral de las actividades sustantivas.	1	1	1	1	4	1	1	1	1	4	N/A	N/A	100.00	100.00
0336	Dirección de Recursos Financieros	Áreas de la secretaría con procesos presupuestales beneficiadas.	Llevar a cabo la emisión de 4,000 volantes de disponibilidad a las diferentes unidades responsables de acuerdo a la apertura programática del presupuesto 2016 de ésta Secretaría.	0	1,000	0	3,000	4,000	0	1120	0	2764	3,884	N/A	N/A	97.10	97.10
0336	Dirección de Recursos Financieros	Áreas de la secretaría con procesos presupuestales beneficiadas.	Reportar 12 estados financieros de forma mensual a la Auditoría Superior del Estado de Puebla.	3	3	3	3	12	3	3	3	3	12	N/A	N/A	100.00	100.00
0340	Dirección de Programación y Presupuesto	Áreas de la secretaría con procesos presupuestales beneficiadas.	Integrar 1 programa estatal de obras para la atención de las necesidades de construcción, mantenimiento, rehabilitación, expansión y equipamiento de inmuebles en beneficio de las escuelas de educación básica oficiales en el Estado.	0	0	1	0	1	0	0	1	0	1	N/A	N/A	100.00	100.00
0340	Dirección de Programación y Presupuesto	Áreas de la secretaría con procesos presupuestales beneficiadas.	Atender a 57 unidades responsables para la programación y calendarización de recursos autorizados en los rubros de gasto corriente del "Fondo de Aportaciones para la Nómina Educativa y el Gasto Operativo" con la finalidad de que se operen proyectos educativos en beneficio de educación pública en el Estado.	0	57	0	0	57	0	57	0	0	57	N/A	N/A	100.00	100.00
0538	Coordinación de Vinculación Internacional	Vinculación de la gestión educativa con los distintos niveles de gobierno nacional e internacional fortalecida.	Promover la negociación de 6 convenios con instituciones y dependencias nacionales e internacionales en materia de educación, ciencia, tecnología, cultura, juventud y deporte.	0	3	0	3	6	0	3	0	3	6	N/A	N/A	100.00	100.00

Actividades Evaluadas del Programa Presupuestario:

E007

■ 95 - 115 % Bueno
 ■ 90- 94 % Regular
 ■ 0-89% Incumplimiento
 ■ + de 115% Excedido

No. UR	UNIDAD RESPONSABLE	COMPONENTE	ACTIVIDAD	PROGRAMADO					REALIZADO					BENEFICIARIOS		CUMPLIMIENTO (%)	NIVEL DE CUMPLIMIENTO (%)
				TRIMESTRE 1	TRIMESTRE 2	TRIMESTRE 3	TRIMESTRE 4	TOTAL	TRIMESTRE 1	TRIMESTRE 2	TRIMESTRE 3	TRIMESTRE 4	TOTAL	HOMBRES	MUJERES		
0538	Coordinación de Vinculación Internacional	Vinculación de la gestión educativa con los distintos niveles de gobierno nacional e internacional fortalecida.	Beneficiar a 2,500 estudiantes migrantes y Estados Unidos de Norteamérica de familias poblanas, con la finalidad de asegurar la integración de los niños y jóvenes que egresan al Estado para incorporarse al Sistema Educativo Oficial.	0	0	0	2,500	2,500	0	0	0	2500	2,500	N/D	N/D	100.00	100.00
0342	Dirección de Planeación, Integración y Seguimiento Presupuestales	Quehacer institucional de las áreas de la secretaría evaluado.	Realizar 2 actividades de planeación estratégica de las áreas que conforman a la Secretaría de Educación.	0	0	0	2	2	0	0	0	2	2	N/A	N/A	100.00	100.00
0342	Dirección de Planeación, Integración y Seguimiento Presupuestales	Quehacer institucional de las áreas de la secretaría evaluado.	Integrar 2 documentos para la programación detallada.	0	0	2	0	2	0	1	1	0	2	N/A	N/A	100.00	100.00
0301	Oficina del C. Secretario	Quehacer institucional de las áreas de la secretaría evaluado.	Realizar 2 evaluaciones a la programación de las áreas de la Secretaría.	0	1	0	1	2	0	1	0	1.00	2	N/A	N/A	100.00	100.00
0301	Oficina del C. Secretario	Quehacer institucional de las áreas de la secretaría evaluado.	Integrar 2 procesos de planeación para las áreas de la Secretaría.	0	0	0	2	2	0	0	0	2	2	N/A	N/A	100.00	100.00
0314	Dirección de Desarrollo Administrativo y Capacitación	Personal de apoyo y asistencia a la educación con perspectiva de género capacitado.	Atender a 69 unidades responsables que conforman la estructura de SEP con desarrollo administrativo.	0	0	0	69	69	0	0	0	69	69	N/A	N/A	100.00	100.00
0314	Dirección de Desarrollo Administrativo y Capacitación	Personal de apoyo y asistencia a la educación con perspectiva de género capacitado.	Otorgar 90 cursos de capacitación al personal de apoyo y asistencia a la educación y sus 19 CORDES.	14	30	30	16	90	14	30	30	16	90	72	108	100.00	100.00

Actividades Evaluadas del Programa Presupuestario:

E007

■ 95 - 115 % Bueno
 ■ 90- 94 % Regular
 ■ 0-89% Incumplimiento
 ■ + de 115% Excedido

No. UR	UNIDAD RESPONSABLE	COMPONENTE	ACTIVIDAD	PROGRAMADO					REALIZADO					BENEFICIARIOS		CUMPLIMIENTO (%)	NIVEL DE CUMPLIMIENTO (%)
				TRIMESTRE 1	TRIMESTRE 2	TRIMESTRE 3	TRIMESTRE 4	TOTAL	TRIMESTRE 1	TRIMESTRE 2	TRIMESTRE 3	TRIMESTRE 4	TOTAL	HOMBRES	MUJERES		
0311	Dirección General de Planeación y Programación Presupuestales	Alumnado de educación básica con libros de texto gratuitos beneficiado.	Distribuir 6, 661,345 libros de texto gratuitos a alumnas y alumnos de educación primaria.	0	0	6,661,345	0	6,661,345	0	0	6062789	0	6,062,789	N/A	N/A	91.01	91.01
0311	Dirección General de Planeación y Programación Presupuestales	Alumnado de educación básica con libros de texto gratuitos beneficiado.	Entregar 3,447,365 libros de texto gratuitos al alumnado de educación secundaria y telesecundaria.	0	0	3,447,365	0	3,447,365	0	0	3353807	0	3,353,807	N/A	N/A	97.29	97.29
0311	Dirección General de Planeación y Programación Presupuestales	Conciertos didácticos, profesionales, vocales e instrumentales presentados.	Realizar 1 gira internacional para promover la cultura mexicana a través de la música coral.	0	0	0	1	1	0	0	0	1	1	N/A	N/A	100.00	100.00
0311	Dirección General de Planeación y Programación Presupuestales	Conciertos didácticos, profesionales, vocales e instrumentales presentados.	Realizar 1 festival mundial de coros con la visita y participación de grupos corales de distintos países del mundo.	0	0	1	0	1	0	0	1	0	1	N/A	N/A	100.00	100.00

* N/A: No Aplica N/D: No Disponible

Nivel de Cumplimiento de la Gestión del Programa Presupuestario

E033 : 87.49 %

95 - 115 % Bueno 90- 94 % Regular 0-89% Incumplimiento + de 115% Excedido

Indicadores Evaluados

No. UR	UNIDAD RESPONSABLE	COMPONENTE	INDICADOR	No. Variable	Descripción Variable	PROGRAMADO					Meta Programada 4to. Trimestre		REALIZADO					Meta Realizada 4to. Trimestre		BENEFICIARIOS		CUMPLIMIENTO (%)	NIVEL DE CUMPLIMIENTO (%)		
						TRIMESTRE 1	TRIMESTRE 2	TRIMESTRE 3	TRIMESTRE 4	TOTAL	Valor Absoluto	%	TRIMESTRE 1	TRIMESTRE 2	TRIMESTRE 3	TRIMESTRE 4	TOTAL	Valor Absoluto	%	HOMBRES	MUJERES				
0559	Instituto Poblano de Deporte y Juventud	Población con programas de actividad física y deportiva beneficiada.	Variación porcentual de participación en los eventos deportivos.	1	Número de participantes en los eventos deportivos en 2016.	0	0	0	132,000	132,000			0	0	0	140,389	140,389								
0559	Instituto Poblano de Deporte y Juventud	Población con programas de actividad física y deportiva beneficiada.	Variación porcentual de participación en los eventos deportivos.	2	Número de participantes en los eventos deportivos en 2015.	0	0	0	130,000	130,000		1.54	0	0	0	130,000	130,000		7.99	N/A	N/A	519.45	100.00		
0559	Instituto Poblano de Deporte y Juventud	Medallas obtenidas en la olimpiada nacional incrementadas.	Variación porcentual de medallas obtenidas en la olimpiada nacional.	1	Número de medallas a obtener en la olimpiada nacional 2016.	0	0	0	197	197			0	0	0	151	151								
0559	Instituto Poblano de Deporte y Juventud	Medallas obtenidas en la olimpiada nacional incrementadas.	Variación porcentual de medallas obtenidas en la olimpiada nacional.	2	Número de medallas obtenidas en la olimpiada nacional 2015.	0	0	0	195	195		1.03	0	0	0	195	195		-22.56	N/A	N/A	-2200.00	0.00		
0559	Instituto Poblano de Deporte y Juventud	Deportistas destacados en competencias nacionales e internacionales beneficiados.	Porcentaje de deportistas destacados beneficiados con beca.	1	Número de deportistas becados.	0	480	0	480	960			0	336	0	656	992								
0559	Instituto Poblano de Deporte y Juventud	Deportistas destacados en competencias nacionales e internacionales beneficiados.	Porcentaje de deportistas destacados beneficiados con beca.	2	Total de deportistas destacados.	0	1,680	0	1,680	1,680		57.14	0	1,680	0	1,680	1,680		59.05	N/A	N/A	103.33	103.33		

Nivel de Cumplimiento de la Gestión del Programa Presupuestario

E062 : 102.33 %

95 - 115 % Bueno 90- 94 % Regular 0-89% Incumplimiento + de 115% Excedido

Indicadores Evaluados

No. UR	UNIDAD RESPONSABLE	COMPONENTE	INDICADOR	No. Variable	Descripción Variable	PROGRAMADO					Meta Programada 4to. Trimestre		REALIZADO					Meta Realizada 4to. Trimestre		BENEFICIARIOS		CUMPLIMIENTO (%)	NIVEL DE CUMPLIMIENTO (%)	
						TRIMESTRE 1	TRIMESTRE 2	TRIMESTRE 3	TRIMESTRE 4	TOTAL	Valor Absoluto	%	TRIMESTRE 1	TRIMESTRE 2	TRIMESTRE 3	TRIMESTRE 4	TOTAL	Valor Absoluto	%	HOMBRES	MUJERES			
0559	Instituto Poblano de Deporte y Juventud	Programas de liderazgo participativo en atención a la juventud impulsados.	Porcentaje de la juventud poblana atendida en materia de liderazgo participativo.	1	Juventud beneficiada con programas de liderazgo participativo.	0	440	0	410	850			0	440	0	420	860							
0559	Instituto Poblano de Deporte y Juventud	Programas de liderazgo participativo en atención a la juventud impulsados.	Porcentaje de la juventud poblana atendida en materia de liderazgo participativo.	2	Juventud que se impacta de manera indirecta a través del instituto poblano del deporte y juventud.	0	4,500	0	4,500	4,500		18.89	0	4,500	0	4,500	4,500		19.11	N/A	N/A	101.18	101.18	

Nivel de Cumplimiento de la Gestión del Programa Presupuestario

F012 : 100.00 %

95 - 115 % Bueno 90- 94 % Regular 0-89% Incumplimiento + de 115% Excedido

Indicadores Evaluados

No. UR	UNIDAD RESPONSABLE	COMPONENTE	INDICADOR	No. Variable	Descripción Variable	PROGRAMADO					Meta Programada 4to. Trimestre		REALIZADO					Meta Realizada 4to. Trimestre		BENEFICIARIOS		CUMPLIMIENTO (%)	NIVEL DE CUMPLIMIENTO (%)
						TRIMESTRE 1	TRIMESTRE 2	TRIMESTRE 3	TRIMESTRE 4	TOTAL	Valor Absoluto	%	TRIMESTRE 1	TRIMESTRE 2	TRIMESTRE 3	TRIMESTRE 4	TOTAL	Valor Absoluto	%	HOMBRES	MUJERES		
0328	Dirección de Educación Indígena	Alumnado de educación primaria indígena con material didáctico en lengua Tepehua beneficiado.	Número de alumnos con material didáctico en lengua Tepehua.	1	Número de alumnos con material educativo en lengua Tepehua beneficiados.	0	0	252	0	252	252.00		0	0	252	0	252	252.00		N/A	N/A	100.00	100.00
0328	Dirección de Educación Indígena	Visitas de seguimiento a las escuelas de educación inicial preescolar y primaria indígenas realizadas.	Porcentaje de visitas de seguimiento realizadas a las escuelas de educación inicial preescolar y primaria indígenas.	1	Número de visitas de seguimiento a escuelas de educación indígena realizadas.	11	11	8	11	41			11	11	8	11	41						
0328	Dirección de Educación Indígena	Visitas de seguimiento a las escuelas de educación inicial preescolar y primaria indígenas realizadas.	Porcentaje de visitas de seguimiento realizadas a las escuelas de educación inicial preescolar y primaria indígenas.	2	Total de visitas de seguimiento a escuelas de educación indígena programadas.	11	11	8	11	41	100.00		11	11	8	11	41	100.00		N/A	N/A	100.00	100.00

Actividades Evaluadas del Programa Presupuestario:

F012

■ 95 – 115 % Bueno
 ■ 90- 94 % Regular
 ■ 0-89% Incumplimiento
 ■ + de 115% Excedido

No. UR	UNIDAD RESPONSABLE	COMPONENTE	ACTIVIDAD	PROGRAMADO					REALIZADO					BENEFICIARIOS		CUMPLIMIENTO (%)	NIVEL DE CUMPLIMIENTO (%)
				TRIMESTRE 1	TRIMESTRE 2	TRIMESTRE 3	TRIMESTRE 4	TOTAL	TRIMESTRE 1	TRIMESTRE 2	TRIMESTRE 3	TRIMESTRE 4	TOTAL	HOMBRES	MUJERES		
0328	Dirección de Educación Indígena	Alumnado de educación primaria indígena con material didáctico en lengua Tepehua beneficiado.	Realizar 4 gestiones para el pago de becas a los programas alternativos a preescolar beca bachiller, asistenciales, asesores técnicos pedagógicos estatales y PRONIM.	1	1	1	1	4	1	1	1	1	4	28	81	100.00	100.00
0328	Dirección de Educación Indígena	Alumnado de educación primaria indígena con material didáctico en lengua Tepehua beneficiado.	Editar 1 boletín con información intercultural de educación indígena.	0	0	1	0	1	0	0	1	0	1	N/A	N/A	100.00	100.00
0328	Dirección de Educación Indígena	Visitas de seguimiento a las escuelas de educación inicial preescolar y primaria indígenas realizadas.	Realizar 17 reuniones de planeación, seguimiento y evaluación con los agentes educativos para la mejora educativa indígena.	5	7	2	3	17	5	7	2	3	17	15	36	100.00	100.00
0328	Dirección de Educación Indígena	Visitas de seguimiento a las escuelas de educación inicial preescolar y primaria indígenas realizadas.	Difundir 12 programas de radio sobre temas de diversidad cultural y lingüística en el Estado.	3	3	3	3	12	3	3	3	3	12	N/A	N/A	100.00	100.00

Actividades Evaluadas del Programa Presupuestario:

U001

■ 95 – 115 % Bueno
 ■ 90- 94 % Regular
 ■ 0-89% Incumplimiento
 ■ + de 115% Excedido

No. UR	UNIDAD RESPONSABLE	COMPONENTE	ACTIVIDAD	PROGRAMADO					REALIZADO					BENEFICIARIOS		CUMPLIMIENTO (%)	NIVEL DE CUMPLIMIENTO (%)
				TRIMESTRE 1	TRIMESTRE 2	TRIMESTRE 3	TRIMESTRE 4	TOTAL	TRIMESTRE 1	TRIMESTRE 2	TRIMESTRE 3	TRIMESTRE 4	TOTAL	HOMBRES	MUJERES		
0301	Oficina del C. Secretario	Matrícula en educación media superior de la Benemerita Universidad Autonoma de Puebla (BUAP) incrementada.	Realizar la mejora 12 procesos educativos.	0	0	0	12	12	0	0	0	12	12	N/A	N/A	100.00	100.00
0301	Oficina del C. Secretario	Matrícula en educación media superior de la Benemerita Universidad Autonoma de Puebla (BUAP) incrementada.	Realizar 2 gestiones para otorgar becas a alumnos y docentes destacados.	1	0	1	0	2	1	0	1	0	2	N/A	N/A	100.00	100.00
0301	Oficina del C. Secretario	Cobertura de los servicios de educación media superior en la Benemérita Universidad Autónoma de Puebla (BUAP) de jóvenes del estado de Puebla incrementada.	Emitir 1 convocatoria para aspirantes a ingresar a la educación media superior en la BUAP.	0	0	0	1	1	0	0	0	1	1	N/A	N/A	100.00	100.00
0301	Oficina del C. Secretario	Cobertura de los servicios de educación media superior en la Benemérita Universidad Autónoma de Puebla (BUAP) de jóvenes del estado de Puebla incrementada.	Emitir el listado de resultados de aprobados en el examen de admisión para la educación media superior en la BUAP.	0	0	0	1	1	0	0	0	1	1	N/A	N/A	100.00	100.00

Nivel de Cumplimiento de la Gestión del Programa Presupuestario

K007 : 100.00 %

95 - 115 % Bueno 90- 94 % Regular 0-89% Incumplimiento + de 115% Excedido

Indicadores Evaluados

No. UR	UNIDAD RESPONSABLE	COMPONENTE	INDICADOR	No. Variable	Descripción Variable	PROGRAMADO					Meta Programada 4to. Trimestre		REALIZADO					Meta Realizada 4to. Trimestre		BENEFICIARIOS		CUMPLIMIENTO (%)	NIVEL DE CUMPLIMIENTO (%)	
						TRIMESTRE 1	TRIMESTRE 2	TRIMESTRE 3	TRIMESTRE 4	TOTAL	Valor Absoluto	%	TRIMESTRE 1	TRIMESTRE 2	TRIMESTRE 3	TRIMESTRE 4	TOTAL	Valor Absoluto	%	HOMBRES	MUJERES			
0301	Oficina del C. Secretario	Programa estatal de obra educativa, que integre las necesidades de construcción, rehabilitación, mantenimiento y equipamiento de las escuelas de educación básica en el Estado, realizado.	Porcentaje de programas estatal de obras elaborados.	1	Número de programas de obra realizados.	0	0	0	1	1			0	0	0	1	1							
0301	Oficina del C. Secretario	Programa estatal de obra educativa, que integre las necesidades de construcción, rehabilitación, mantenimiento y equipamiento de las escuelas de educación básica en el Estado, realizado.	Porcentaje de programas estatal de obras elaborados.	2	Total de programas de obra programado.	0	0	0	1	1	100.00		0	0	0	1	1	100.00		N/A	N/A	100.00	100.00	

Actividades Evaluadas del Programa Presupuestario:

K007

■ 95 – 115 % Bueno
 ■ 90- 94 % Regular
 ■ 0-89% Incumplimiento
 ■ + de 115% Excedido

No. UR	UNIDAD RESPONSABLE	COMPONENTE	ACTIVIDAD	PROGRAMADO					REALIZADO					BENEFICIARIOS		CUMPLIMIENTO (%)	NIVEL DE CUMPLIMIENTO (%)
				TRIMESTRE 1	TRIMESTRE 2	TRIMESTRE 3	TRIMESTRE 4	TOTAL	TRIMESTRE 1	TRIMESTRE 2	TRIMESTRE 3	TRIMESTRE 4	TOTAL	HOMBRES	MUJERES		
0301	Oficina del C. Secretario	Programa estatal de obra educativa, que integre las necesidades de construcción, rehabilitación, mantenimiento y equipamiento de las escuelas de educación básica en el Estado, realizado.	Integrar 1 carpeta con las solicitudes de las escuelas de educación básica sobre sus necesidades de construcción, rehabilitación, mantenimiento y equipamiento.	0	0	0	1	1	0	0	0	1	1	N/A	N/A	100.00	100.00
0301	Oficina del C. Secretario	Programa estatal de obra educativa, que integre las necesidades de construcción, rehabilitación, mantenimiento y equipamiento de las escuelas de educación básica en el Estado, realizado.	Integrar 1 documento con la selección de las solicitudes de las escuelas con mayor necesidad de atención.	0	0	0	1	1	0	0	0	1	1	N/A	N/A	100.00	100.00

Nivel de Cumplimiento de la Gestión del Programa Presupuestario

S010 : 100.00 %

95 - 115 % Bueno 90- 94 % Regular 0-89% Incumplimiento + de 115% Excedido

Indicadores Evaluados

No. UR	UNIDAD RESPONSABLE	COMPONENTE	INDICADOR	No. Variable	Descripción Variable	PROGRAMADO					Meta Programada 4to. Trimestre		REALIZADO					Meta Realizada 4to. Trimestre		BENEFICIARIOS		CUMPLIMIENTO (%)	NIVEL DE CUMPLIMIENTO (%)	
						TRIMESTRE 1	TRIMESTRE 2	TRIMESTRE 3	TRIMESTRE 4	TOTAL	Valor Absoluto	%	TRIMESTRE 1	TRIMESTRE 2	TRIMESTRE 3	TRIMESTRE 4	TOTAL	Valor Absoluto	%	HOMBRES	MUJERES			
0558	Dirección de Servicios de Asesoría Técnica a la Escuela	Programas académicos ofertados al personal docente orientados a atender sus necesidades de formación continua y desarrollo profesional.	Porcentaje de programas de formación continua y superación profesional.	1	Número de programas de formación continua y superación profesional ofertados.	0	0	0	2	2			0	0	0	2	2							
0558	Dirección de Servicios de Asesoría Técnica a la Escuela	Programas académicos ofertados al personal docente orientados a atender sus necesidades de formación continua y desarrollo profesional.	Porcentaje de programas de formación continua y superación profesional.	2	Total de programas de formación continua y superación profesional a ofrecer.	0	0	0	2	2	100.00		0	0	0	2	2	100.00		N/A	N/A	100.00	100.00	

Actividades Evaluadas del Programa Presupuestario: **S010**

■ 95 – 115 % Bueno
 ■ 90- 94 % Regular
 ■ 0-89% Incumplimiento
 ■ + de 115% Excedido

No. UR	UNIDAD RESPONSABLE	COMPONENTE	ACTIVIDAD	PROGRAMADO					REALIZADO					BENEFICIARIOS		CUMPLIMIENTO (%)	NIVEL DE CUMPLIMIENTO (%)
				TRIMESTRE 1	TRIMESTRE 2	TRIMESTRE 3	TRIMESTRE 4	TOTAL	TRIMESTRE 1	TRIMESTRE 2	TRIMESTRE 3	TRIMESTRE 4	TOTAL	HOMBRES	MUJERES		
0558	Dirección de Servicios de Asesoría Técnica a la Escuela	Programas académicos ofertados al personal docente orientados a atender sus necesidades de formación continua y desarrollo profesional.	Elaborar 12 informes de resultados del programa por parte de las instancias formadoras.	0	0	0	12	12	0	0	0	12	12	N/A	N/A	100.00	100.00

* N/A: No Aplica N/D: No Disponible

Nivel de Cumplimiento de la Gestión del Programa Presupuestario

S076 : 100.00 %

95 - 115 % Bueno 90- 94 % Regular 0-89% Incumplimiento + de 115% Excedido

Indicadores Evaluados

No. UR	UNIDAD RESPONSABLE	COMPONENTE	INDICADOR	No. Variable	Descripción Variable	PROGRAMADO					Meta Programada 4to. Trimestre		REALIZADO					Meta Realizada 4to. Trimestre		BENEFICIARIOS		CUMPLIMIENTO (%)	NIVEL DE CUMPLIMIENTO (%)		
						TRIMESTRE 1	TRIMESTRE 2	TRIMESTRE 3	TRIMESTRE 4	TOTAL	Valor Absoluto	%	TRIMESTRE 1	TRIMESTRE 2	TRIMESTRE 3	TRIMESTRE 4	TOTAL	Valor Absoluto	%	HOMBRES	MUJERES				
0319	Subsecretaría de Educación Obligatoria	Servicios de educación especial, inicial y telesecundaria mediante capacitaciones en materia de alfabetización, uso de material y desarrollo de competencias digitales a través de una amplia perspectiva de inclusión fortalecidos.	Porcentaje de docentes capacitados en materia de alfabetización, uso de material y desarrollo de competencias digitales a través de una amplia perspectiva de inclusión.	1	Número de docentes capacitados de las escuelas incorporadas al programa para la inclusión y la equidad educativa en materia de alfabetización, uso de material y desarrollo de competencias digitales a través de una amplia perspectiva de inclusión.	0	0	0	769	769			0	0	0	769	769								
0319	Subsecretaría de Educación Obligatoria	Servicios de educación especial, inicial y telesecundaria mediante capacitaciones en materia de alfabetización, uso de material y desarrollo de competencias digitales a través de una amplia perspectiva de inclusión fortalecidos.	Porcentaje de docentes capacitados en materia de alfabetización, uso de material y desarrollo de competencias digitales a través de una amplia perspectiva de inclusión.	2	Total de docentes de las escuelas incorporadas al programa para la inclusión y la equidad educativa programados para capacitar	0	0	0	769	769	100.00		0	0	0	769	769	100.00		N/A	N/A	100.00	100.00		
0319	Subsecretaría de Educación Obligatoria	Población indígena, migrante y población en riesgo de exclusión mediante estrategias de equipo que para reducir las brechas de acceso a la educación a través de una amplia perspectiva de inclusión atendida.	Porcentaje de población migrante e indígena en edad escolar que asiste a la primaria.	1	Total de personas migrantes e indígenas en edad escolar.	0	0	0	498	498			0	0	0	498	498								
0319	Subsecretaría de Educación Obligatoria	Población indígena, migrante y población en riesgo de exclusión mediante estrategias de equipo que para reducir las brechas de acceso a la educación a través de una amplia perspectiva de inclusión atendida.	Porcentaje de población migrante e indígena en edad escolar que asiste a la primaria.	2	Total de personas migrantes e indígenas en edad escolar.	0	0	0	498	498	100.00		0	0	0	498	498	100.00		N/A	N/A	100.00	100.00		

Actividades Evaluadas del Programa Presupuestario:

S076

■ 95 – 115 % Bueno
 ■ 90- 94 % Regular
 ■ 0-89% Incumplimiento
 ■ + de 115% Excedido

No. UR	UNIDAD RESPONSABLE	COMPONENTE	ACTIVIDAD	PROGRAMADO					REALIZADO					BENEFICIARIOS		CUMPLIMIENTO (%)	NIVEL DE CUMPLIMIENTO (%)
				TRIMESTRE 1	TRIMESTRE 2	TRIMESTRE 3	TRIMESTRE 4	TOTAL	TRIMESTRE 1	TRIMESTRE 2	TRIMESTRE 3	TRIMESTRE 4	TOTAL	HOMBRES	MUJERES		
0319	Subsecretaría de Educación Obligatoria	Servicios de educación especial, inicial y telesecundaria mediante capacitaciones en materia de alfabetización, uso de material y desarrollo de competencias digitales a través de una amplia perspectiva de inclusión fortalecidos.	Capacitar a docentes de escuelas incorporadas al programa en materia de alfabetización inicial 2° grado cam y en el desarrollo en competencias digitales en telesecundaria.	0	0	0	769	769	0	0	0	769	769	N/D	N/D	100.00	100.00
0319	Subsecretaría de Educación Obligatoria	Servicios de educación especial, inicial y telesecundaria mediante capacitaciones en materia de alfabetización, uso de material y desarrollo de competencias digitales a través de una amplia perspectiva de inclusión fortalecidos.	Beneficiar a alumnos del programa "Sigamos Aprendiendo en el Hospital" y alfabetización inicial en educación indígena con la entrega de materiales didácticos.	0	0	0	500	500	0	0	0	500	500	N/D	N/D	100.00	100.00
0319	Subsecretaría de Educación Obligatoria	Población indígena, migrante y población en riesgo de exclusión mediante estrategias de equipo que para reducir las brechas de acceso a la educación a través de una amplia perspectiva de inclusión atendida.	Capacitar a docentes de las escuelas incorporadas al programa, así como a la atención a la niñez migrante en el uso de material para el trabajo de servicios de educación especial.	0	0	0	243	243	0	0	0	243	243	N/D	N/D	100.00	100.00
0319	Subsecretaría de Educación Obligatoria	Población indígena, migrante y población en riesgo de exclusión mediante estrategias de equipo que para reducir las brechas de acceso a la educación a través de una amplia perspectiva de inclusión atendida.	Otorgar el servicio de educación básica a niños de jornaleros agrícolas migrantes.	0	0	0	355	355	0	0	0	355	355	N/D	N/D	100.00	100.00

Nivel de Cumplimiento de la Gestión del Programa Presupuestario

S018 : 100.88 %

95 - 115 % Bueno 90- 94 % Regular 0-89% Incumplimiento + de 115% Excedido

Indicadores Evaluados

No. UR	UNIDAD RESPONSABLE	COMPONENTE	INDICADOR	No. Variable	Descripción Variable	PROGRAMADO					Meta Programada 4to. Trimestre		REALIZADO					Meta Realizada 4to. Trimestre		BENEFICIARIOS		CUMPLIMIENTO (%)	NIVEL DE CUMPLIMIENTO (%)		
						TRIMESTRE 1	TRIMESTRE 2	TRIMESTRE 3	TRIMESTRE 4	TOTAL	Valor Absoluto	%	TRIMESTRE 1	TRIMESTRE 2	TRIMESTRE 3	TRIMESTRE 4	TOTAL	Valor Absoluto	%	HOMBRES	MUJERES				
0319	Subsecretaría de Educación Obligatoria	Agentes educativos de educación básica en el programa de escuelas de tiempo completo beneficiados.	Porcentaje de personas beneficiadas con el Programa de Escuelas de Tiempo Completo.	1	Número de personas beneficiadas con el Programa de Escuelas de Tiempo Completo.	0	0	0	96,637	96,637			0	0	0	96,637	96,637								
0319	Subsecretaría de Educación Obligatoria	Agentes educativos de educación básica en el programa de escuelas de tiempo completo beneficiados.	Porcentaje de personas beneficiadas con el Programa de Escuelas de Tiempo Completo.	2	Número total de personas participantes.	0	0	0	96,637	96,637	100.00		0	0	0	96,637	96,637	100.00		N/A	N/A	100.00	100.00		

Actividades Evaluadas del Programa Presupuestario: **S018**

■ 95 – 115 % Bueno
 ■ 90- 94 % Regular
 ■ 0-89% Incumplimiento
 ■ + de 115% Excedido

No. UR	UNIDAD RESPONSABLE	COMPONENTE	ACTIVIDAD	PROGRAMADO					REALIZADO					BENEFICIARIOS		CUMPLIMIENTO (%)	NIVEL DE CUMPLIMIENTO (%)
				TRIMESTRE 1	TRIMESTRE 2	TRIMESTRE 3	TRIMESTRE 4	TOTAL	TRIMESTRE 1	TRIMESTRE 2	TRIMESTRE 3	TRIMESTRE 4	TOTAL	HOMBRES	MUJERES		
0319	Subsecretaría de Educación Obligatoria	Agentes educativos de educación básica en el programa de escuelas de tiempo completo beneficiados.	Beneficiar a 92,480 alumnos de escuelas de educación básica integrados al programa escuelas de tiempo completo.	0	0	0	92,480	92,480	0	0	0	91,112	91,112	N/A	N/A	98.52	98.52
0319	Subsecretaría de Educación Obligatoria	Agentes educativos de educación básica en el programa de escuelas de tiempo completo beneficiados.	Alimentar a 32,504 alumnos de escuelas de educación básica integrados al programa.	0	0	0	32,504	32,504	0	0	0	33,939	33,939	N/A	N/A	104.41	104.41

Nivel de Cumplimiento de la Gestión del Programa Presupuestario

S080 : 101.08 %

95 - 115 % Bueno 90- 94 % Regular 0-89% Incumplimiento + de 115% Excedido

Indicadores Evaluados

No. UR	UNIDAD RESPONSABLE	COMPONENTE	INDICADOR	No. Variable	Descripción Variable	PROGRAMADO					Meta Programada 4to. Trimestre		REALIZADO					Meta Realizada 4to. Trimestre		BENEFICIARIOS		CUMPLIMIENTO (%)	NIVEL DE CUMPLIMIENTO (%)	
						TRIMESTRE 1	TRIMESTRE 2	TRIMESTRE 3	TRIMESTRE 4	TOTAL	Valor Absoluto	%	TRIMESTRE 1	TRIMESTRE 2	TRIMESTRE 3	TRIMESTRE 4	TOTAL	Valor Absoluto	%	HOMBRES	MUJERES			
0559	Instituto Poblano de Deporte y Juventud	deportistas en el Programa de Talentos Deportivos y Reserva Nacional que cuentan con las características idóneas para continuar su preparación en alto rendimiento atendidos.	Porcentaje de deportistas atendidos con Programas Técnicos Metodológicos.	1	Número de deportistas atendidos por entrenadores en programas técnico metodológico.	0	0	0	311	311			0	0	0	360	360							
0559	Instituto Poblano de Deporte y Juventud	deportistas en el Programa de Talentos Deportivos y Reserva Nacional que cuentan con las características idóneas para continuar su preparación en alto rendimiento atendidos.	Porcentaje de deportistas atendidos con Programas Técnicos Metodológicos.	2	Matrícula de deportistas establecida por CONADE para ser atendidos en programas técnico metodológicos.	0	0	0	311	311	100.00		0	0	0	311	311	115.76		N/A	N/A	115.76	115.76	
0559	Instituto Poblano de Deporte y Juventud	Preparación física de los atletas que compiten en eliminatorias fortalecida.	Porcentaje de deportistas seleccionados en la etapa regional.	1	Número de deportistas seleccionados para la etapa regional.	0	0	0	610	610			0	0	0	623	623							
0559	Instituto Poblano de Deporte y Juventud	Preparación física de los atletas que compiten en eliminatorias fortalecida.	Porcentaje de deportistas seleccionados en la etapa regional.	2	Total de deportistas participantes en la etapa estatal.	0	0	0	4,689	4,689	13.01		0	0	0	4,689	4,689	13.29		N/A	N/A	102.13	102.13	
0559	Instituto Poblano de Deporte y Juventud	Programas de masificación de la actividad física implementados.	Porcentaje de programa muevete implementado.	1	Programa "Muevete" implementado	0	0	0	1	1			0	0	0	1	1							
0559	Instituto Poblano de Deporte y Juventud	Programas de masificación de la actividad física implementados.	Porcentaje de programa muevete implementado.	2	Programa "Muevete" programado	0	0	0	1	1	100.00		0	0	0	1	1	100.00		N/A	N/A	100.00	100.00	
0559	Instituto Poblano de Deporte y Juventud	Eventos especiales tendientes a integrar la participación, promoción y desarrollo del deporte en México con carácter nacional e internacional apoyados.	Porcentaje de eventos nacionales e internacionales apoyados.	1	Eventos nacionales e internacionales realizados.	0	0	0	1	1			0	0	0	2	2							
0559	Instituto Poblano de Deporte y Juventud	Eventos especiales tendientes a integrar la participación, promoción y desarrollo del deporte en México con carácter nacional e internacional apoyados.	Porcentaje de eventos nacionales e internacionales apoyados.	2	Eventos nacionales e internacionales programados.	0	0	0	1	1	100.00		0	0	0	1	1	200.00		N/A	N/A	200.00	100.00	

Actividades Evaluadas del Programa Presupuestario:

S080

■ 95 – 115 % Bueno
 ■ 90- 94 % Regular
 ■ 0-89% Incumplimiento
 ■ + de 115% Excedido

No. UR	UNIDAD RESPONSABLE	COMPONENTE	ACTIVIDAD	PROGRAMADO					REALIZADO					BENEFICIARIOS		CUMPLIMIENTO (%)	NIVEL DE CUMPLIMIENTO (%)
				TRIMESTRE 1	TRIMESTRE 2	TRIMESTRE 3	TRIMESTRE 4	TOTAL	TRIMESTRE 1	TRIMESTRE 2	TRIMESTRE 3	TRIMESTRE 4	TOTAL	HOMBRES	MUJERES		
0559	Instituto Poblano del Deporte y Juventud	Deportistas en el Programa de Talentos Deportivos y Reserva Nacional que cuentan con las características idóneas para continuar su preparación en alto rendimiento atendidos.	Dar entrenamiento técnico metodológico a 75 atletas seleccionados y pre seleccionados nacionales de categoría juvenil o mayor, a través del Programa de Reserva Nacional.	0	0	0	75	75	0	0	0	88	88	N/D	N/D	117.33	100.00
0559	Instituto Poblano del Deporte y Juventud	Deportistas en el Programa de Talentos Deportivos y Reserva Nacional que cuentan con las características idóneas para continuar su preparación en alto rendimiento atendidos.	Dar entrenamiento técnico metodológico a 236 atletas talentos deportivos de deporte convencional y adaptado.	0	0	0	236	236	0	0	0	272	272	N/D	N/D	115.25	100.00
0559	Instituto Poblano del Deporte y Juventud	Preparación física de los atletas que compiten en eliminatorias fortalecida.	Seleccionar a 610 atletas en diferentes disciplinas que competirán en la etapa regional rumbo a la olimpiada nacional.	0	0	0	610	610	0	0	0	623	623	N/D	N/D	102.13	102.13
0559	Instituto Poblano del Deporte y Juventud	Preparación física de los atletas que compiten en eliminatorias fortalecida.	Otorgar 3 estímulos "Premio Estatal del Deporte" por la relevancia o trayectoria en el ámbito deportivo.	0	0	0	3	3	0	0	0	3	3	2	1	100.00	100.00
0559	Instituto Poblano del Deporte y Juventud	Programas de masificación de la actividad física implementados.	Implementar 5 líneas de acción del programa "Muevete" activación física escolar	0	0	0	5	5	0	0	0	5	5	N/A	N/A	100.00	100.00
0559	Instituto Poblano del Deporte y Juventud	Programas de masificación de la actividad física implementados.	Fomentar en 55 municipios del Estado la convivencia, iniciación y formación deportiva.	0	0	0	55	55	0	0	0	110	110	N/A	N/A	200.00	100.00

Actividades Evaluadas del Programa Presupuestario: S080

■ 95 – 115 % Bueno
 ■ 90- 94 % Regular
 ■ 0-89% Incumplimiento
 ■ + de 115% Excedido

No. UR	UNIDAD RESPONSABLE	COMPONENTE	ACTIVIDAD	PROGRAMADO					REALIZADO					BENEFICIARIOS		CUMPLIMIENTO (%)	NIVEL DE CUMPLIMIENTO (%)
				TRIMESTRE 1	TRIMESTRE 2	TRIMESTRE 3	TRIMESTRE 4	TOTAL	TRIMESTRE 1	TRIMESTRE 2	TRIMESTRE 3	TRIMESTRE 4	TOTAL	HOMBRES	MUJERES		
0559	Instituto Poblano del Deporte y Juventud	Eventos especiales tendientes a integrar la participación, promoción y desarrollo del deporte en México con carácter nacional e internacional apoyados.	Apoyar 1 evento ciclista "XII Maratón Bike Internacional PopoBike" con Logística, Premiación, Hidratación, Ambulancias, Uniformes y Equipo Deportivo.	0	0	0	1	1	0	0	0	1	1	N/A	N/A	100.00	100.00

* N/A: No Aplica N/D: No Disponible

Nivel de Cumplimiento de la Gestión del Programa Presupuestario

S063 : 100.92 %

95 - 115 % Bueno 90-94 % Regular 0-89% Incumplimiento > de 115% Excedido

Indicadores Evaluados

No. UR	UNIDAD RESPONSABLE	COMPONENTE	INDICADOR	No. Variable	Descripción Variable	PROGRAMADO					Meta Programada 4to. Trimestre		REALIZADO					Meta Realizada 4to. Trimestre		BENEFICIARIOS		CUMPLIMIENTO (%)	NIVEL DE CUMPLIMIENTO (%)	
						TRIMESTRE 1	TRIMESTRE 2	TRIMESTRE 3	TRIMESTRE 4	TOTAL	Valor Absoluto	%	TRIMESTRE 1	TRIMESTRE 2	TRIMESTRE 3	TRIMESTRE 4	TOTAL	Valor Absoluto	%	HOMBRES	MUJERES			
0512	Dirección de Formación Docente	Programa de apoyo a la práctica intensiva y al servicio social implementado.	Porcentaje de programas implementados.	1	Número de programas de becas de apoyo a la práctica intensiva y al servicio social en las escuelas normales públicas en Estado, por operar.	0	0	0	1	1			0	0	0	1	1							
0512	Dirección de Formación Docente	Programa de apoyo a la práctica intensiva y al servicio social implementado.	Porcentaje de programas implementados.	2	Total de programas de beca de apoyo a la práctica intensiva y al servicio social en las escuelas normales públicas en el Estado, operando.	0	0	0	1	1	100.00		0	0	0	1	1	100.00		N/A	N/A	100.00	100.00	
0557	Dirección de Becas y Apoyos para la Promoción Académica	Madres jóvenes y jóvenes embarazadas entre los 12 y 18 años 11 meses de edad inscritas en secundaria beneficiadas	Porcentaje de madres jóvenes y jóvenes embarazadas con el PROMAJOVEN inscritas en secundaria.	1	Alumnas del PROMAJOVEN inscritas en secundaria.	0	0	0	350	350			0	0	0	350	350							
0557	Dirección de Becas y Apoyos para la Promoción Académica	Madres jóvenes y jóvenes embarazadas entre los 12 y 18 años 11 meses de edad inscritas en secundaria beneficiadas	Porcentaje de madres jóvenes y jóvenes embarazadas con el PROMAJOVEN inscritas en secundaria.	2	Total de alumnas inscritas en el PROMAJOVEN	0	0	0	470	470	74.47		0	0	0	539	539	64.94		N/A	N/A	87.20	87.20	

Evaluación de la Gestión a los Programas Presupuestarios Ejercicio 2016

Sistema Estatal de
Evaluación

Población atendida:

No. de Municipios Beneficiados:



4,099,114



Rango de Edad

0 - 18



19 - 30

31 - 40

41 - 50

Más de 50



No específico

217

Incluye población indígena:

Si



No



3,987,904

Observaciones

Derivado del Oficio No. SEP-4.1.1-DPISP/001/2017 con fecha 04/01/2017, mediante el cual la Dependencia solicita la actualización de los datos reportados en el logro de las actividades del programa presupuestario S063 denominado "Programa Nacional de Becas"; se emite el presente informe.

Comportamiento de las metas

Observaciones	Recomendaciones
<p>1. Se identifican 3 actividades que presentan niveles de cumplimiento inferiores a 90%.</p>	<p>1. Realizar el análisis del comportamiento de las metas y/o las gestiones administrativas que permitan ajustar el número de acciones comprometidas ante la Secretaría de Finanzas y Administración, con el propósito de reducir la brecha entre las acciones programadas y los resultados de la evaluación, para fortalecer el proceso de planeación y ejecución del ejercicio fiscal vigente.</p>
<p>2. Se identifican 7 actividades que presentan niveles de cumplimiento superiores a 115%. La Dirección de Evaluación realizó una excepción al criterio de penalización considerando la naturaleza de la actividad programada ya que influyen factores tales como:</p> <p>a) Demanda de la ciudadanía.</p>	<p>2. Realizar el análisis del comportamiento de las metas y/o las gestiones administrativas que permitan ajustar el número de acciones comprometidas ante la Secretaría de Finanzas y Administración, considerando datos históricos, con el propósito de reducir la brecha entre las acciones programadas y los resultados de evaluación, para fortalecer el proceso de planeación y ejecución del ejercicio fiscal vigente.</p>
<p>3. Se identifican 4 indicadores de componente que presentan niveles de cumplimiento inferiores a 90%.</p>	<p>3. Realizar el análisis del comportamiento de las metas y/o las gestiones administrativas que permitan ajustar el número de acciones comprometidas ante la Secretaría de Finanzas y Administración, con el propósito de reducir la brecha entre las acciones programadas y los resultados de la evaluación, para fortalecer el proceso de planeación y ejecución del ejercicio fiscal vigente.</p>

Comportamiento de las metas

Observaciones	Recomendaciones
<p>4. Se identifican 3 indicadores de componente que presentan niveles de cumplimiento superiores a 115%. La Dirección de Evaluación realizó una excepción al criterio de penalización considerando la naturaleza de la actividad programada ya que influyen factores tales como:</p> <p>a) Demanda de la ciudadanía. b) Desastres naturales.</p>	<p>4. Realizar el análisis del comportamiento de las metas y/o las gestiones administrativas que permitan ajustar el número de acciones comprometidas ante la Secretaría de Finanzas y Administración, considerando datos históricos, con el propósito de reducir la brecha entre las acciones programadas y los resultados de evaluación, para fortalecer el proceso de planeación y ejecución del ejercicio fiscal vigente.</p>